

昭和40年7月4日執行  
参議院議員通常選挙

記

録



青森県選挙管理委員会

昭和40年7月4日執行  
参議院議員通常選挙

# 記 録

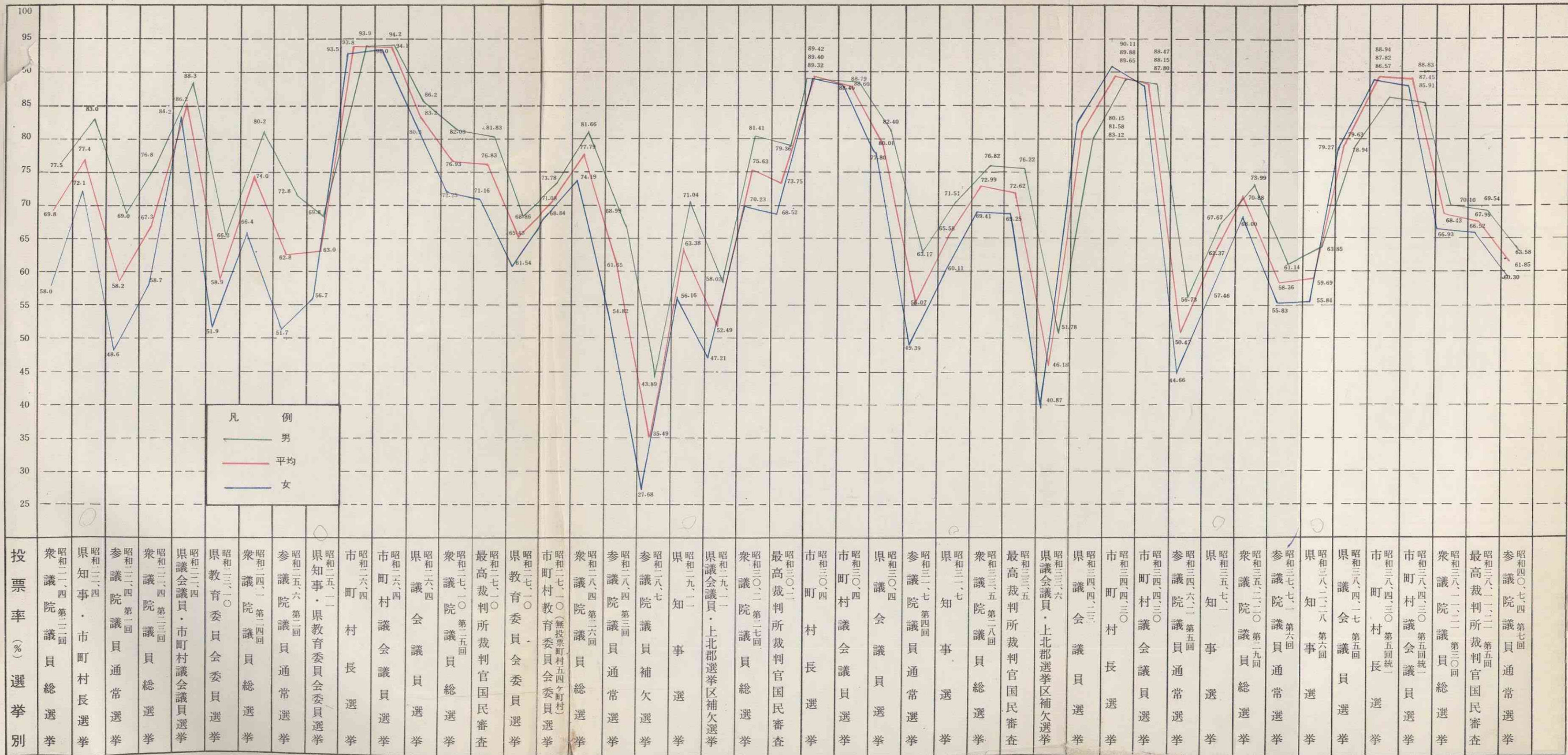
青森県選挙管理委員会





# 各種選挙投票率一覽表

昭和21年以降



凡 例  
 男 (green line)  
 平均 (red line)  
 女 (blue line)




## は し が き

今回（昭和40年7月4日）行なわれた、戦後第7回の参議院議員通常選挙は、国内的には、経済、物価、ILO問題、対外的には、日韓、ベトナム問題などをかかえ、さらに今年は、明治23年に第1回の衆議院議員総選挙が行なわれてから75周年また従前の納税による、資格制度から大正14年に成人男子に対する選挙権付与、いわゆる普通選挙制度が確立されてから、40周年、更に昭和20年に婦人に対し、参政権が認められてから、20周年になり、以上、三つの記念すべき年に当たっておりますので、国民にとっては、誠に意義深い年であったのである。このような情勢のもとに行なわれた今回の選挙は、地方区の立候補者が定数の5倍であったので、相当の接戦が予想されると、ともに、その成果を期待したのであります。ところがその結果は、投票率では、男63.58%、女60.30%、平均61.85%に止まり、投票率では、漸く全国最下位を脱した程度にすぎず、全国46都道府県中、42位に終わったことについては、今後更に検討を要することである、この原因は何んとしても男子の投票率に比べて、婦人の投票率の低いことに起因することである。男子は、県外に相当多数の出稼者もあるのであるから、これらの出稼者の多くは、不在者投票を行っていないのであるから婦人の投票率が男子を上回るようにしなければならないと思うのである、婦人の投票率の向上によって県全体の投票率のあがることは、当然なのである、次に今回は選挙直前に公職選挙法等の一部改正が行なわれ、また、ポスター掲示場の増設に伴い市町村選挙管理委員会の関係者の方々には、その実際に臨んでの運用に多大の精神的な労苦があったものと思われる。また、明るく、正しい選挙推進運動や、投票率の向上に、日夜ご健とうくださったことに対しても厚くお礼申しあげるしだいあります。

昭和40年9月1日

青森県選挙管理委員会



檢票風景



聞票所風景

県内要所に立てられた広告塔



参院選挙に備えての、明るく正しい選挙の総参加運動県大会(青森市内)








# 7月4日。参議院議員選挙投票日

国会の行く道照らす

この一票！




現代の手紙

一筆啓上火の用心

おせんなかすな「棄権」するな

青森県明るく正しい選挙総参加運動推進本部

青森県選挙管理委員会




## 明るい選挙総参加の家

青森県明るく正しい選挙総参加運動推進本部

青森県選挙管理委員会

# 明るく正しい選挙総参加運動 強調月間!

今年  
は参議院選挙の年です  
あなたの一  
票で立派な  
人を国会へ  
送りましょ  
う



政治を明るく

青森県明るく正しい選挙総参加運動推進本部  
青森県選挙管理委員会

ふりむくな選挙  
の時の義理と金


青森市内パレード, 12時30分県庁東側玄関出発  
40年5月21日  
13時青森市民会館ホール, 記念講演  
14時30分アトラクション

(入場無料)

1. 津軽民謡  
踊り  
餅搗踊
  2. 踊り  
餅搗踊
  3. パレード
- 橋本 高野 佐成 相太 山道 圭子 (一行13名)  
つ義陽 百り津 雲ゆ美 田馬田  
榊原舞踊研究所

## 7月4日投票日

☆ 第7回参議院議員通常選挙



青森県明るく正しい選挙総参加推進本部  
青森県選挙管理委員会

立派な代表者を国会へ

# 参議院議員通常選挙

7月4日

みんなそろって  
投票しましょう



# 目 次

## 第一. 地 方 区

|                            |    |
|----------------------------|----|
| 1. 参議院議員通常選挙事務日程表          | 1  |
| 2. 基本及び補充選挙人名簿確定登録数        | 3  |
| 3. 参議院議員通常選挙事務分担表          | 5  |
| 4. 参議院議員選挙投票所開閉時刻繰り上げ調     | 7  |
| 5. ポスター掲示場数調               | 9  |
| 6. 市町村別地方区開票開始, 開票終了時刻調    | 10 |
| 7. 市町村別全国区開票終了時刻調          | 11 |
| 8. 青森県選出議員候補者(当選人)に関する調    | 11 |
| 9. 参議院青森県選出議員選挙長, 代理者調     | 11 |
| 10. 参議院全国選出議員選挙分会長, 代理者調   | 11 |
| 11. 投票に関する調                | 12 |
| 12. 開票に関する調                | 16 |
| 13. 候補者得票数調                | 20 |
| 14. 無効投票に関する調              | 24 |
| 15. 立会演説会順序決定表             | 30 |
| 16. 公職の候補者の選挙運動に関する収支報告書要旨 | 31 |

## 第二. 全 国 区

|                        |    |
|------------------------|----|
| 1. 投票に関する調             | 35 |
| 2. 開票に関する調             | 39 |
| 3. 候補者得票数調             | 43 |
| 4. 無効投票に関する調           | 86 |
| 5. 按分投票に関する調           | 92 |
| 6. 仮投票に関する調            | 92 |
| 7. 点字投票に関する調           | 92 |
| 8. 代理投票に関する調           | 92 |
| 9. 党派別得票数に関する調         | 93 |
| 10. 不在者投票の事由に関する調(全国区) | 93 |
| 11. 同上(全国区, 船員関係)      | 94 |
| 12. 不在者投票の事由に関する調(地方区) | 94 |
| 13. 同上(地方区, 船員関係)      | 95 |

|                         |    |
|-------------------------|----|
| 14. 不在者投票の受理, 不受理に関する調  | 95 |
| 15. 管理者別不在者投票に関する調      | 96 |
| 16. 投票所に使用した施設に関する調     | 96 |
| 17. 立会人に関する調            | 96 |
| 18. 投票管理者及び投票事務従事者に関する調 | 97 |
| 19. 開票管理者及び開票事務従事者に関する調 | 97 |
| 20. ポスター掲示場に関する調        | 97 |
| 21. 立会演説会の演説者等に関する調     | 97 |
| 22. 立会演説会の聴衆等に関する調      | 98 |
| 23. 個人演説会場の使用度数に関する調    | 98 |
| 24. 補充選挙人名簿の登録申出者数に関する調 | 98 |
| 25. 指定船舶における不在者投票に関する調  | 98 |

## 附 録

|                |    |
|----------------|----|
| 参議院青森県選出議員選挙公報 | 折込 |
| 参議院全国選出議員選挙公報  | 折込 |

# 第一、参議院議員通常選挙

(地 方 区)



一. 参議院議員通常選挙主要管理事務執行日程

| 月 日               | 曜 | 公示後 | 期日前 | 県 選 管 関 係  | 市 町 村 選 管 関 係  |
|-------------------|---|-----|-----|--|--|
| 6<br>月<br>10<br>日 | 木 | ○   | 24  | 選挙期日の公示<br>告示すべき事項<br>選挙長・同職務代理者の住所・氏名の告示<br>選挙分会長・同職務代理者の住所・氏名の告示<br>投票用紙等の様式に関する告示<br>立会演説会の開催計画に関する告示<br>選挙運動に関する支出金額の制限額の告示<br>選挙公報（地方区）掲載文申請期限の告示<br>選挙公報掲載順序のくじの日時等の告示<br>氏名等掲示（全国区）の掲載順序のくじの日時等の告示<br>処理すべき事項<br>立候補受付開始（地方区）<br>推薦団体確認申請受付開始 | 補充選挙人名簿調製現在期日<br>告示すべき事項<br>投票管理者・同職務代理者の住所氏名の告示<br>開票管理者・同職務代理者の住所氏名の告示<br>不在者投票用紙等交付場所の告示<br>処理すべき事項<br>候補者の届出等の通知を受けたときは投票管理者及び開票管理者へ通知（地・全）<br>個人演説会開催申出受付開始（地・全）<br>不在者投票の開始（地・全） |
| 11                | 金 | 一   | 23  | 立会演説会（地方区）参加申出期限，立会演説会演説と順序のくじの日，同決定通知   |  |
| 12                | 土 | 二   | 22  | 立会演説会（地方区）演説順序の決定告示  | 立会演説会周知用ポスター掲示開始   |
| 13                | 日 | 三   | 21  | 立候補受付書終日   |  |
| 14                | 月 | 四   | 20  |  |  |
| 15                | 火 | 五   | 19  | 選挙公報掲載文申請期限・同掲載順序のくじ   |  |
| 16                | 水 | 六   | 18  | 選挙公報掲載者数の通知受領（全国区）   |  |
| 17                | 木 | 七   | 17  |  | 一調製期間（12日間）  |
| 18                | 金 | 八   | 16  |  |  |
| 19                | 土 | 九   | 15  | 選挙公報掲載文写受領（全国区）  |  |
| 20                | 日 | 一〇  | 14  |  |  |
| 21                | 月 | 一一  | 13  |  |  |
| 22                | 火 | 一二  | 12  |  | 補充選挙人名簿縦覧の場所の告示  |
| 23                | 水 | 一三  | 11  | 氏名等掲載順序のくじ   |  |

| 月 日 | 曜 | 公示後 | 期日前 | 県 選 管 関 係  | 市 町 村 選 管 関 係   |
|-----|---|-----|-----|--|---|
| 24  | 木 | 一四  | 10  |  | 一縦覧（異議申出）期間（3日間）  |
| 25  | 金 | 一五  | 9   |  |   |
| 26  | 土 | 一六  | 8   |  |   |
| 27  | 日 | 一七  | 7   |  | 氏名等掲示開始（全国区）<br>異議決定期間（2日間）   |
| 28  | 月 | 一八  | 6   |  | 確 定 期 日<br>同名簿登録人員報告<br>二重登録通知  |
| 29  | 火 | 一九  | 5   | 選挙会・選挙分会の日時・場所の告示<br>選挙立会人・選挙分会立会人の決定のくじの日時・場所の告示          | 投票所の告示期限<br>開票の場所・日時の告示<br>開票立会人・決定のくじの場所・日時の告示                       |
| 30  | 水 | 二〇  | 4   |  |   |
| 1   | 木 | 二一  | 3   | 補充立候補（地方区）受付最終日<br>選挙立会人・選挙分会立会人届出最終日                      | 投票立会人選任通知及び投票管理者への通知期限<br>開票立会人届出受付最終日<br>投票記載所の氏名等掲示掲載順序のくじの日時・場所の告示 |
| 2   | 金 | 二二  | 2   | 選挙立会人・選挙分会立会人の決定のくじ選挙監視員との打合<br>投票及び開票結果速報受領関係者との打合        | 選挙公報配布期限<br>開票立会人決定のくじ<br>投票記載所の氏名等掲示掲載順序のくじ（地方区）                     |
| 3   | 土 | 二三  | 1   |  | 不在者投票最終日<br>入場券交付最終日<br>投票所設置準備完了                                     |
| ④   | 日 | 二四  | 0   | 選 挙 期 日<br>投票状況推定速報状況<br>投票・開票速報受領                         | 投 票 日（開 票 日）<br>投票状況推定速報<br>投票・開票結果速報                                 |
| 5   | 月 | 二五  | 1   | 投票録及び開票録等の受領及び点検   | 投票録及び開票録等を選挙長・選挙分会長へ提出  |
| 6   | 火 | 二六  | 2   | 一選挙会・選挙分会準備  |   |
| 7   | 水 | 二七  | 3   |  |   |
| 8   | 木 | 二八  | 4   | 選 挙 会<br>当選人の報告・告知及び告示<br>当選証書附与及び告示<br>当選人等に関する報告<br>選挙分会 |   |
| 19  | 土 | 二九  | 15  | 選挙運動収支報告書提出期限<br>政治団体収支報告書提出期限                             |   |

二. 基本選挙人名簿及び補充選挙人名簿確定登録人員数調

(昭和40年6月28日現在)

| 区 分<br>市町村別 | 6月27日現在確定名簿<br>登 録 数 |                |                | 6月28日確定補充名簿<br>登 録 数 |              |              | 合 計            |                |                |
|-------------|----------------------|----------------|----------------|----------------------|--------------|--------------|----------------|----------------|----------------|
|             | 男                    | 女              | 計              | 男                    | 女            | 計            | 男              | 女              | 計              |
| 青 森 市       | 57,200               | 66,256         | 123,456        | 1,086                | 1,036        | 2,122        | 58,286         | 67,292         | 125,578        |
| 弘 前 市       | 41,224               | 48,851         | 90,075         | 371                  | 423          | 794          | 41,595         | 49,274         | 90,869         |
| 八 戸 市       | 51,057               | 54,609         | 105,666        | 1,106                | 585          | 1,691        | 52,163         | 55,194         | 107,357        |
| 黒 石 市       | 10,965               | 12,599         | 23,564         | 114                  | 41           | 155          | 11,079         | 12,640         | 23,719         |
| 五 所 川 原 市   | 13,783               | 15,505         | 29,288         | 67                   | 62           | 129          | 13,850         | 15,567         | 29,417         |
| 十 和 田 市     | 12,886               | 14,332         | 27,218         | 172                  | 200          | 372          | 13,058         | 14,532         | 27,590         |
| 三 沢 市       | 10,584               | 12,056         | 22,640         | 126                  | 125          | 251          | 10,710         | 12,181         | 22,891         |
| む つ 市       | 11,847               | 12,102         | 23,949         | 494                  | 193          | 687          | 12,341         | 12,295         | 24,636         |
| 市 計         | <b>209,546</b>       | <b>236,310</b> | <b>445,856</b> | <b>3,536</b>         | <b>2,665</b> | <b>6,201</b> | <b>213,082</b> | <b>238,975</b> | <b>452,057</b> |
| 平 内 町       | 4,967                | 5,480          | 10,447         | 9                    | 13           | 22           | 4,976          | 5,493          | 10,469         |
| 蟹 口 町       | 1,917                | 2,026          | 3,943          | 14                   | 25           | 39           | 1,931          | 2,051          | 3,982          |
| 今 別 町       | 2,049                | 2,318          | 4,367          | 5                    | 11           | 16           | 2,054          | 2,329          | 4,383          |
| 蓬 田 村       | 1,514                | 1,571          | 3,085          | 5                    | 5            | 10           | 1,519          | 1,576          | 3,095          |
| 平 箱 村       | 1,530                | 1,617          | 3,147          | 19                   | 25           | 44           | 1,549          | 1,642          | 3,191          |
| 三 厩 村       | 1,475                | 1,542          | 3,017          | 15                   | 21           | 36           | 1,490          | 1,563          | 3,053          |
| 東 津 軽 郡 計   | <b>13,452</b>        | <b>14,554</b>  | <b>28,006</b>  | <b>67</b>            | <b>100</b>   | <b>167</b>   | <b>13,519</b>  | <b>14,654</b>  | <b>28,173</b>  |
| 鯉ヶ 沢 町      | 6,022                | 6,575          | 12,597         | 30                   | 32           | 62           | 6,052          | 6,607          | 12,659         |
| 木 造 町       | 7,572                | 8,350          | 15,922         | 27                   | 62           | 89           | 7,599          | 8,412          | 16,011         |
| 深 浦 町       | 4,011                | 4,244          | 8,255          | 11                   | 11           | 22           | 4,022          | 4,255          | 8,277          |
| 森 田 村       | 1,761                | 1,926          | 3,687          | 5                    | 9            | 14           | 1,766          | 1,935          | 3,701          |
| 岩 崎 村       | 1,488                | 1,673          | 3,161          | 19                   | 11           | 30           | 1,507          | 1,684          | 3,191          |
| 柏 村         | 1,489                | 1,646          | 3,135          | 5                    | 7            | 12           | 1,494          | 1,653          | 3,147          |
| 稲 垣 村       | 1,891                | 2,098          | 3,989          | 7                    | 12           | 19           | 1,898          | 2,110          | 4,008          |
| 車 力 村       | 2,251                | 2,459          | 4,710          | 4                    | 3            | 7            | 2,255          | 2,462          | 4,717          |
| 西 津 軽 郡 計   | <b>26,485</b>        | <b>28,971</b>  | <b>55,456</b>  | <b>108</b>           | <b>147</b>   | <b>255</b>   | <b>26,593</b>  | <b>29,118</b>  | <b>55,711</b>  |
| 岩 木 町       | 4,130                | 4,494          | 8,624          | 11                   | 9            | 20           | 4,141          | 4,503          | 8,644          |
| 相 馬 村       | 1,363                | 1,479          | 2,842          | 6                    | 3            | 9            | 1,369          | 1,482          | 2,851          |
| 西 月 屋 村     | 1,345                | 1,403          | 2,748          | 2                    | 3            | 5            | 1,347          | 1,406          | 2,753          |
| 中 津 軽 郡 計   | <b>6,888</b>         | <b>7,376</b>   | <b>14,214</b>  | <b>19</b>            | <b>15</b>    | <b>34</b>    | <b>6,857</b>   | <b>7,391</b>   | <b>14,248</b>  |
| 藤 崎 町       | 3,522                | 4,024          | 7,546          | 59                   | 76           | 135          | 3,591          | 4,100          | 7,681          |
| 大 鰯 町       | 5,390                | 6,265          | 11,655         | 35                   | 29           | 64           | 5,425          | 6,294          | 11,719         |
| 尾 上 町       | 3,217                | 3,494          | 6,711          | 18                   | 18           | 36           | 3,235          | 3,512          | 6,747          |
| 浪 岡 町       | 6,633                | 7,413          | 14,046         | 14                   | 12           | 26           | 6,647          | 7,425          | 14,072         |
| 平 賀 町       | 6,967                | 7,739          | 14,706         | 86                   | 119          | 205          | 7,053          | 7,858          | 14,911         |
| 常 盤 村       | 1,882                | 2,053          | 3,935          | 37                   | 47           | 84           | 1,919          | 2,100          | 4,019          |
| 田 舎 館 村     | 2,989                | 3,311          | 6,300          | 20                   | 19           | 39           | 3,009          | 3,330          | 6,339          |
| 碓 ヶ 関 村     | 1,478                | 1,673          | 3,151          | 20                   | 21           | 41           | 1,498          | 1,694          | 3,192          |
| 南 津 軽 郡 計   | <b>32,078</b>        | <b>35,972</b>  | <b>68,050</b>  | <b>289</b>           | <b>341</b>   | <b>630</b>   | <b>32,367</b>  | <b>36,313</b>  | <b>68,680</b>  |



| 区 分<br>市町村別      | 6月27日現在確定名簿数  |               |               | 6月28日確定補充名簿数 |            |            | 合 計           |               |               |
|------------------|---------------|---------------|---------------|--------------|------------|------------|---------------|---------------|---------------|
|                  | 男             | 女             | 計             | 男            | 女          | 計          | 男             | 女             | 計             |
| 板柳町              | 5,791         | 6,481         | 12,272        | 55           | 87         | 142        | 5,846         | 6,568         | 12,414        |
| 金木町              | 4,620         | 4,990         | 9,610         | 28           | 49         | 77         | 4,648         | 5,039         | 9,687         |
| 中里町              | 4,444         | 4,717         | 9,161         | 38           | 36         | 74         | 4,482         | 4,753         | 9,235         |
| 鶴田町              | 5,170         | 5,839         | 11,009        | 15           | 9          | 24         | 5,185         | 5,848         | 11,033        |
| 市浦村              | 1,419         | 1,594         | 3,013         | 6            | 12         | 18         | 1,425         | 1,606         | 3,031         |
| 小泊村              | 1,608         | 1,685         | 3,293         | 13           | 27         | 40         | 1,621         | 1,712         | 3,333         |
| <b>北 津 軽 郡 計</b> | <b>23,052</b> | <b>25,306</b> | <b>48,358</b> | <b>155</b>   | <b>220</b> | <b>375</b> | <b>23,207</b> | <b>25,526</b> | <b>48,733</b> |
| 野辺地町             | 4,684         | 5,330         | 10,014        | 102          | 95         | 197        | 4,786         | 5,425         | 10,211        |
| 七戸町              | 3,632         | 4,212         | 7,844         | 29           | 33         | 62         | 3,661         | 4,245         | 7,906         |
| 百石町              | 2,764         | 2,986         | 5,750         | 18           | 33         | 51         | 2,782         | 3,019         | 5,801         |
| 十和田町             | 2,513         | 2,813         | 5,326         | 31           | 29         | 60         | 2,544         | 2,842         | 5,386         |
| 十六戸町             | 3,088         | 3,303         | 6,391         | 9            | 11         | 20         | 3,097         | 3,314         | 6,411         |
| 横浜町              | 1,984         | 2,175         | 4,159         | 10           | 13         | 23         | 1,994         | 2,188         | 4,182         |
| 上北町              | 2,953         | 3,310         | 6,263         | 11           | 8          | 19         | 2,964         | 3,318         | 6,282         |
| 東北町              | 3,671         | 3,854         | 7,525         | 26           | 26         | 52         | 3,697         | 3,880         | 7,577         |
| 天間林村             | 3,224         | 3,487         | 6,711         | 18           | 10         | 28         | 3,242         | 3,497         | 6,739         |
| 下出村              | 2,000         | 2,163         | 4,163         | 3            | 7          | 10         | 2,003         | 2,170         | 4,173         |
| 六ヶ所村             | 3,293         | 3,437         | 6,730         | 12           | 6          | 18         | 3,305         | 3,443         | 6,748         |
| <b>上 北 郡 計</b>   | <b>33,806</b> | <b>37,070</b> | <b>70,876</b> | <b>269</b>   | <b>271</b> | <b>540</b> | <b>34,075</b> | <b>37,341</b> | <b>71,416</b> |
| 川内町              | 2,637         | 2,890         | 5,527         | 4            | 7          | 11         | 2,641         | 2,897         | 5,538         |
| 大畑町              | 3,568         | 3,921         | 7,489         | 4            | 6          | 10         | 3,572         | 3,927         | 7,499         |
| 大間町              | 2,118         | 2,208         | 4,326         | 20           | 26         | 46         | 2,138         | 2,234         | 4,372         |
| 東通村              | 3,365         | 3,408         | 6,773         | 9            | 12         | 21         | 3,374         | 3,420         | 6,794         |
| 風間浦村             | 1,298         | 1,347         | 2,645         | 3            | 3          | 6          | 1,301         | 1,350         | 2,651         |
| 佐井村              | 1,453         | 1,523         | 2,976         | 31           | 29         | 60         | 1,484         | 1,552         | 3,036         |
| 脇野沢村             | 1,269         | 1,305         | 2,574         | 15           | 15         | 30         | 1,284         | 1,320         | 2,604         |
| <b>下 北 郡 計</b>   | <b>15,708</b> | <b>16,602</b> | <b>32,310</b> | <b>86</b>    | <b>98</b>  | <b>184</b> | <b>15,794</b> | <b>16,700</b> | <b>32,494</b> |
| 三戸町              | 4,794         | 5,563         | 10,357        | 17           | 35         | 52         | 4,811         | 5,598         | 10,409        |
| 五戸町              | 6,058         | 6,769         | 12,827        | 15           | 17         | 32         | 6,073         | 6,786         | 12,859        |
| 田子町              | 3,142         | 3,371         | 6,513         | 27           | 34         | 61         | 3,169         | 3,405         | 6,574         |
| 名川町              | 3,549         | 4,011         | 7,560         | 24           | 31         | 55         | 3,573         | 4,042         | 7,615         |
| 南部町              | 2,203         | 2,591         | 4,794         | 8            | 7          | 15         | 2,211         | 2,598         | 4,809         |
| 階上村              | 2,757         | 2,855         | 5,612         | 12           | 11         | 23         | 2,769         | 2,866         | 5,635         |
| 福地村              | 1,651         | 1,839         | 3,490         | 7            | 7          | 14         | 1,658         | 1,846         | 3,504         |
| 南郷村              | 2,478         | 2,851         | 5,329         | 4            | 10         | 14         | 2,482         | 2,861         | 5,343         |
| 倉石村              | 1,268         | 1,357         | 2,625         | 15           | 21         | 36         | 1,283         | 1,378         | 2,661         |
| 新郷村              | 1,694         | 1,824         | 3,518         | 4            | 4          | 8          | 1,698         | 1,828         | 3,526         |
| <b>三 戸 郡 計</b>   | <b>29,594</b> | <b>33,031</b> | <b>62,625</b> | <b>133</b>   | <b>177</b> | <b>310</b> | <b>29,727</b> | <b>33,208</b> | <b>62,935</b> |
| 市 計              | 209,546       | 236,310       | 445,856       | 3,536        | 2,665      | 6,201      | 213,082       | 238,975       | 452,057       |
| 町 計              | 181,013       | 198,882       | 379,895       | 1,126        | 1,369      | 2,495      | 182,139       | 200,251       | 382,390       |
| 村 計              | 390,559       | 435,192       | 825,751       | 4,662        | 4,034      | 8,696      | 395,221       | 439,226       | 834,447       |
| 第 1 区 計          | 236,134       | 260,612       | 496,746       | 3,539        | 2,785      | 6,324      | 239,673       | 263,397       | 503,070       |
| 第 2 区 計          | 154,425       | 174,580       | 329,005       | 1,123        | 1,249      | 2,372      | 155,548       | 175,829       | 331,377       |
| 合 計              | 390,559       | 435,192       | 825,751       | 4,662        | 4,034      | 8,696      | 395,221       | 439,226       | 834,447       |

三. 参議院議員通常選挙事務分担表

事務局長 川 村 尋 一  
 地方課長 千 葉 武  
 事務局次長 山 平 徳 治

1. 報道発表係  
 山 平 徳 治  
 滝 沢 悠 三  
 川 村 博 宏

2. 県集計係  
 佐々木 定五郎 雄  
 三浦 義雄 一  
 波川 慶 敬  
 町屋 崎 輝  
 山今 省 市  
 野坂 明 弘  
 花田 洋 三郎  
 伊藤 健 雄

集計係は適宜事務の内容を分担すること投票状況は地方区、全国区に区分して集計すること。

全国区は各候補者の得票集計の外に候補者の党派別得票の集計もすること。

3. 点検係  
 長谷川 文 雄  
 鹿内 敬 司  
 小林 玲 子

各郡市集計係が市町村から受領した投票、開票調の内容調査。

4. 各郡市担当係の連絡係  
 斎藤 義 雄  
 加賀 谷 省 二  
 天坂 久 子  
 秋元 信 子

5. 各郡市担当係  
 東津軽郡(指定電話532番)  
 高木 栄喜  
 横山 武三  
 小田 桐 金  
 西津軽郡(指定電話528番)  
 永井 久光  
 川口 邦博  
 岩山 宗 司  
 南津軽郡(指定電話543番)  
 千葉 清 美

佐々木 大 典  
 伊藤 藤 宏  
 中津軽郡  
 北津軽郡(指定電話530番)

蝦名 要 一  
 志村 哲 也  
 永井 宏

上北郡(指定電話533番)  
 中村 正  
 坂本 恒三  
 川原 田 茂 城  
 山平 昭 彦

下北郡(指定電話534番)  
 明石 昭一  
 中谷 順 一  
 斎藤 藤 洌

三戸郡(指定電話531番)  
 瀬川 光 基  
 藤原 精 夫  
 太田 喜 洋 志  
 伊藤 藤 三 郎

各市全部 {指定電話529番  
 // 541番  
 // 542番  
 船橋 寅 雄  
 松木 紀 一 郎  
 三上 正 八  
 本郷 俣 三  
 蝦名 竹 一  
 小倉 哲 也

6. 自治省報告係  
 長谷川 文 雄  
 鹿内 敬 司

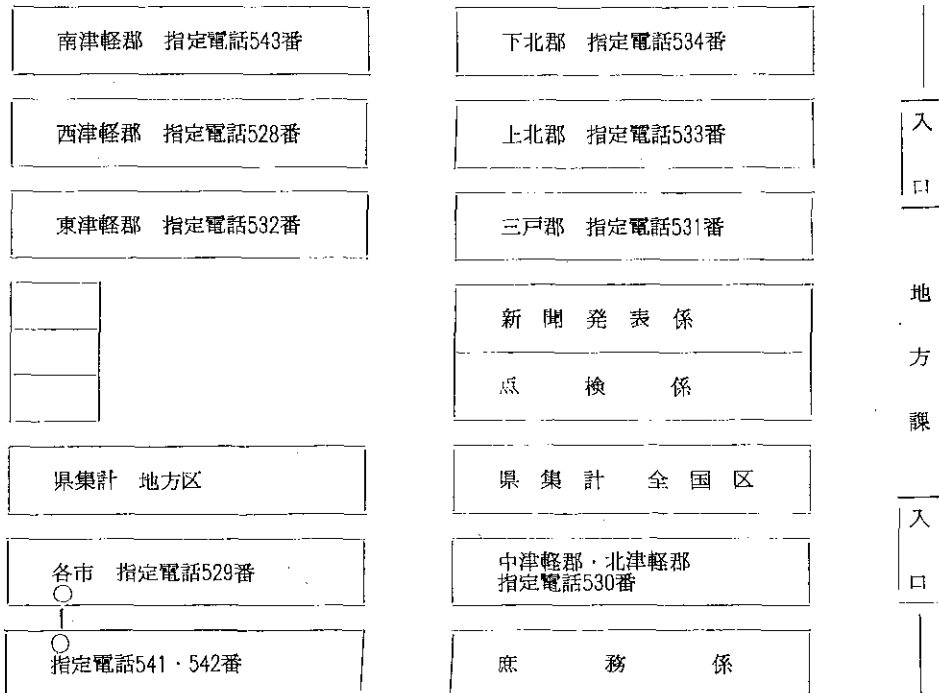
7. 庶務係  
 松木 紀 一 郎  
 三上 正 八  
 斎藤 義 雄  
 成田 み と り  
 沢田 満 枝  
 今田 敏 子  
 小林 玲 子  
 平井 イ ツ 子  
 田中 富 美 子  
 天坂 久 子  
 秋元 信 子

勤務態勢について

i 勤務の方法

- (1) 各係員は7月4日午後6時まで指定の位置につくこと。
- (2) 市町村からの報告は投票結果と開票結果が地方区と全国区が別々に報告されること。
- (3) 各郡市担当係は投票状況報告を受けたときは必ず復唱して計数を確認すると共に直ちに集計し投票状況調の集計ができ次第点検係に回付すること。  
各市町村からの報告予定時間は別表のとおりであるから、遅延した場合は電話照会すること。
- (4) 点検係は内容を調査して誤りのないときは県集計係に回付すること。
- (5) 各郡市担当係は開票状況報告を受けたときは速かに受領時間を必ず記入し点検係に回付すること。
- (6) 点検係は内容を調査して誤りのないときは速かに報道発表係に回付すること。
- (7) 報道発表係は前記の報告を受けたときは各市町村別に受付時間を記載しこれを直ちに発表室（大会議室）において発表しその報告書を県集計係に回付すること。
- (8) 県集計係は直ちに集計用紙に記入して各郡市集計係に返付すること。  
投票状況の各郡市集計（県計）は午後9時を目途としているのでその前に発表できるように努めること。

- (9) 地方区の県全体の終了見込時間を午後12時を目標としているので、その時間までに終了するよう配慮のこと。  
今回特に青森、弘前、八戸の市に対しては午後9時30分同10時30分、同11時30分現在において各候補者の得票概数を中間発表することとしているので市郡担当係はこの報告を受領したときは直に報道発表係に回付して発表すること。  
この中間発表のものは集計に加えないこと。
  - (10) 市町村の開票終了予定時刻は別表の通りであるので遅れた場合は電話すること。
  - (11) 各郡市担当係は7月5日各市町村からの報告書類を調査し先の電話速報と照合し正否を確認すること。なお異動がある場合はその事由を詳細に報告すること。
  - (12) 各郡市担当係は選挙会又は選挙分会に必要な各表をかり版印刷の上30部調製して提出すること。
  - (13) 自治省報告係は投票状況及地方開票結果、全国区開票結果等に区分して報告すること。
  - (14) 全国区の分については7月5日午前7時30分自治省報告の場合と同時に選挙委員室において発表すること。
- 2 以上の外各係は相互協力して開票事務の速進を図るよう努力すること。
  - 3 給与については、7月4日夕食から給与する。
  - 4 夜間勤務であるから各自において身仕度をする。
  - 5 女子職員は午後10時までの勤務とすること。



四. 参議院議員選挙投票所の開閉時刻繰り上げ市町村調

| 市町村名 | 投票区名   | 建物の名称   | 開始時刻繰上 | 閉鎖時刻繰上 | 市町村名       | 投票区名   | 建物の名称   | 開始時刻繰上  | 閉鎖時刻繰上 |     |
|------|--------|---------|--------|--------|------------|--------|---------|---------|--------|-----|
| 青森市  | 第26投票区 | 中央公民館   |        | 2時間    | 上北町<br>東通村 | 第8投票区  | 虫神小学校   |         | 2時間    |     |
|      | 第27 "  | 岩渡分館    |        | "      |            | 第1投票区  | 大利小学校   |         | 2時間    |     |
|      | 第56 "  | 孫内小学校   |        | "      |            |        | 第2 "    | 目名公民館   |        | "   |
|      | 第57 "  | 下湯温泉旅館  |        | "      |            |        | 第3 "    | 蒲野沢事務所  |        | "   |
|      | 第63 "  | 田代平分校   |        | "      |            |        | 第4 "    | 鹿橋小学校   |        | "   |
| 黒石市  | 第1投票区  | 厚目内小学校  |        | 2時間    |            |        | 第5 "    | 石持小学校   |        | "   |
|      | 第2 "   | 沖浦小学校   |        | "      |            |        | 第6 "    | 野牛小学校   |        | "   |
|      | 第3 "   | 大川原小学校  |        | "      |            |        | 第7 "    | 入口小学校   |        | "   |
| 十和田市 | 第9投票区  | 夏間木小学校  |        | 2時間    |            |        | 第8 "    | 岩屋公民館   |        | "   |
|      | 第17 "  | 熊の沢小学校  |        | "      |            |        | 第9 "    | 斐部小学校   |        | "   |
|      | 第30 "  | 長下小学校   |        | "      |            |        | 第10 "   | 尻屋公民館   |        | "   |
| 平内町  | 第4投票区  | 東田沢小学校  |        | 1時間    |            |        | 第11 "   | 尻労小学校   |        | "   |
|      | 第15 "  | 茂浦小学校   |        | "      |            |        | 第12 "   | 猿ヶ森小学校  |        | "   |
|      | 第16 "  | 浦田小学校   |        | "      |            |        | 第13 "   | 田代小学校   |        | "   |
|      | 第17 "  | 稲生小学校   |        | "      |            |        | 第14 "   | 小田野沢小学校 |        | "   |
| 深浦町  | 第6投票区  | 松原分校    |        | 2時間    |            |        | 第15 "   | 老部小学校   |        | "   |
|      | 第7 "   | 長慶平小学校  |        | "      |            |        | 第16 "   | 白糠小学校   |        | "   |
| 鯉ヶ沢町 | 第8投票区  | 一ツ森小学校  |        | 1時間    |            |        | 第17 "   | 砂子又小学校  |        | "   |
|      | 第9 "   | 深谷小学校   |        | "      |            |        | 第18 "   | 田屋小学校   |        | "   |
|      | 第12 "  | 芦菴小学校   |        | "      |            |        | 第19 "   | 下田屋小学校  |        | "   |
|      | 第13 "  | 長平小学校   |        | "      | 第20 "      |        | 石蔵平集会所  |         | "      |     |
| 平賀町  | 第12投票区 | 小国小学校   |        | 1時間    | 階上村        | 第3投票区  | 田代小学校   |         | 1時間    |     |
|      | 第13 "  | 葛川小学校   |        | "      | 新郷村        | 第6投票区  | 田茂代小学校  |         | 1時間    |     |
| 東北町  | 第9投票区  | 淋代小学校   |        | 1時間    |            | 第8 "   | 長崎婦人ホーム |         | "      |     |
|      | 第10 "  | 美須々小学校  |        | "      |            | 第9 "   | 西越小学校   |         | "      |     |
| 六ヶ所村 | 第7投票区  | 千歳小学校   |        | 1時間    |            | 第10 "  | 間明田集会所  |         | "      |     |
|      | 第10 "  | 中志小学校   |        | "      |            | 第11 "  | 清水小学校   |         | "      |     |
| 十和田町 | 第1投票区  | 十和田小学校  |        | 2時間    |            | 第12 "  | 中崎冬期分校  |         | "      |     |
|      | 第2 "   | 東湖小学校   |        | "      |            | 南郷村    | 第9投票区   | 古里小学校   |        | 1時間 |
|      | 第3 "   | 八ヶ山小学校  |        | "      |            |        | 第1 "    | 市野沢公民館  |        | "   |
| 天間林村 | 第3投票区  | 白石小学校   |        | 1時間    |            |        | 第2 "    | 中野小学校   |        | "   |
|      | 第4 "   | 疍小学校    |        | "      |            | 第3 "   | 鳩田小学校   |         | "      |     |
|      | 第9 "   | 二ツ森小学校  |        | "      |            | 蓬田村    | 第4投票区   | 高根小学校   |        | 2時間 |
|      | 第10 "  | 李沢小学校   |        | "      |            |        | 田子町     | 第9投票区   | 夏坂小学校  |     |
|      | 第11 "  | 上北鉾山小学校 |        | 2時間    | 第11 "      | 新田木炭倉庫 |         |         | "      |     |

| 市町村名 | 投票区名   | 建物の名称   | 開始時刻<br>時刻線上 | 閉鎖時刻<br>時刻線上 | 市町村名 | 投票区名  | 建物の名称          | 開始時刻<br>時刻線上 | 閉鎖時刻<br>時刻線上 |     |
|------|--------|---------|--------------|--------------|------|-------|----------------|--------------|--------------|-----|
| 三沢市  | 第11投票区 | 山川目公民館  | 1時間          | 1時間          | 佐井村  | 第1投票区 | 青年研修所          | 1時間          |              |     |
|      | 第12 "  | 鹿中保育所   | "            | "            |      | 第2 "  | 長福寺            | "            |              |     |
|      | 第13 "  | 四川目公民館  | "            | "            |      | 第3 "  | 原田小学校          | "            |              |     |
|      | 第14 "  | 五川目公民館  | "            | "            |      | 第4 "  | 今与之宅           | "            |              |     |
|      | 第15 "  | 淋代公民館   | "            | "            |      | 第5 "  | 矢越小学校          | "            |              |     |
|      | 第16 "  | 細谷公民館   | "            | "            |      | 第6 "  | 磯谷小中学校         | "            |              |     |
|      | 第17 "  | 六川目公民館  | "            | "            |      | 第7 "  | 長後小中学校         | "            |              | 2時間 |
|      | 第18 "  | 織笠公民館   | "            | "            |      | 第8 "  | 福浦小中学校         | "            |              | "   |
|      | 第19 "  | 塩釜公民館   | "            | "            |      | 第9 "  | 牛滝小中学校         | "            |              | "   |
|      | 第20 "  | 砂森分校    | "            | "            |      | 第10 " | 野平婦人ホーム        | "            |              | "   |
|      | 第21 "  | 天ヶ森小学校  | "            | "            | 下田村  | 第5投票区 | 豊栄小学校          |              | 2時間          |     |
|      | 第22 "  | 谷地頭小学校  | "            | "            |      | 横浜町   | 第11投票区         | 烏帽子平分校       |              | 1時間 |
|      | 第23 "  | 根井小学校   | "            | "            |      |       | 三戸町            | 第20投票区       | 横沢次信宅        |     |
| 三厩村  | 第3投票区  | 板柳小学校   |              | 1時間          | 百石町  | 第5投票区 | 下田村組合立<br>豊栄分校 |              | 2時間          |     |
| 岩木町  | 第13投票区 | 上弥生公民館  |              | 1時間          |      |       |                |              |              |     |
|      | 第16 "  | 常盤野小中学校 |              | "            |      |       |                |              |              |     |
| 中里町  | 第6投票区  | 協和分校    |              | 1時間          |      |       |                |              |              |     |
|      | 第7 "   | 若宮小学校   |              | "            |      |       |                |              |              |     |

| 区分<br>郡市別 | 開始時刻のみを<br>1時間繰り上げ<br>した投票所数 | 開始時刻を1時間<br>繰り上げ閉鎖<br>時刻も1時間繰<br>り上げた投票<br>所数 | 開始時刻を1時間<br>繰り上げ閉鎖<br>時刻を2時間繰<br>り上げた投票<br>所数 | 閉鎖時刻を1時<br>間繰り上げた<br>投票所数 | 閉鎖時刻を2時<br>間繰り上げた<br>投票所数 | 計   |
|-----------|------------------------------|---|---|---------------------------|---------------------------|-----|
| 市 部       | —                            | 13  | —   | —                         | 11                        | 24  |
| 郡 部       | 6                            | —   | 4   | 38                        | 30                        | 78  |
| 計         | 6                            | 13  | 4   | 38                        | 41                        | 102 |



五. 参議院議員選挙におけるポスター掲示場設置状況調

| 市 町 村 名          | 政令の数         | 設置数          | 市 町 村 名          | 政令の数         | 設置数          |
|------------------|--------------|--------------|------------------|--------------|--------------|
| 青 森 市            | 521          | 490          | 板 柳 町            | 63           | 63           |
| 弘 前 市            | 354          | 354          | 金 木 町            | 38           | 38           |
| 八 戸 市            | 397          | 385          | 中 里 町            | 61           | 61           |
| 黒 石 市            | 109          | 100          | 鶴 田 町            | 80           | 80           |
| 五 所 川 原 市        | 161          | 161          | 市 浦 村            | 24           | 24           |
| 十 和 田 市          | 222          | 208          | 小 泊 村            | 16           | 16           |
| 三 沢 市            | 165          | 148          | <b>北 津 軽 郡 計</b> | <b>282</b>   | <b>282</b>   |
| む つ 市            | 193          | 193          | 野 辺 地 町          | 48           | 43           |
| <b>市 計</b>       | <b>2,122</b> | <b>2,039</b> | 七 戸 町            | 49           | 51           |
| 平 内 町            | 93           | 91           | 百 石 町            | 31           | 28           |
| 蟹 田 町            | 23           | 23           | 十 和 田 町          | 46           | 39           |
| 今 別 町            | 30           | 30           | 六 戸 町            | 70           | 65           |
| 蓬 田 村            | 22           | 22           | 横 浜 町            | 56           | 53           |
| 平 館 村            | 19           | 19           | 上 北 町            | 45           | 42           |
| 三 厩 村            | 20           | 20           | 東 北 町            | 81           | 72           |
| <b>東 津 軽 郡 計</b> | <b>207</b>   | <b>205</b>   | 天 間 林 村          | 79           | 79           |
| 鯨 ケ 沢 町          | 91           | 91           | 下 田 村            | 37           | 34           |
| 木 造 町            | 128          | 128          | 六 ケ 所 村          | 82           | 82           |
| 深 浦 町            | 74           | 74           | <b>上 北 郡 計</b>   | <b>624</b>   | <b>588</b>   |
| 森 田 村            | 29           | 29           | 川 内 町            | 64           | 60           |
| 岩 崎 村            | 35           | 35           | 大 畑 町            | 78           | 70           |
| 柏 村              | 22           | 22           | 大 間 町            | 37           | 29           |
| 稲 垣 村            | 45           | 45           | 東 通 村            | 107          | 107          |
| 車 力 村            | 35           | 45           | 風 間 浦 村          | 39           | 36           |
| <b>西 津 軽 郡 計</b> | <b>459</b>   | <b>469</b>   | 佐 井 村            | 79           | 80           |
| 岩 木 町            | 96           | 88           | 脇 野 沢 村          | 27           | 27           |
| 相 馬 村            | 43           | 31           | <b>下 北 郡 計</b>   | <b>431</b>   | <b>409</b>   |
| 西 目 屋 村          | 33           | 33           | 三 戸 町            | 108          | 100          |
| <b>中 津 軽 郡 計</b> | <b>172</b>   | <b>152</b>   | 五 戸 町            | 123          | 123          |
| 藤 崎 町            | 25           | 25           | 田 子 町            | 90           | 90           |
| 大 鰯 町            | 95           | 95           | 名 川 町            | 76           | 76           |
| 浪 岡 町            | 41           | 41           | 南 部 町            | 50           | 45           |
| 平 賀 町            | 91           | 81           | 階 上 村            | 54           | 53           |
| 常 盤 村            | 89           | 85           | 福 地 村            | 57           | 57           |
| 田 舎 館 村          | 27           | 27           | 南 郷 村            | 74           | 66           |
| 碓 ケ 関 村          | 42           | 42           | 倉 石 村            | 33           | 33           |
| <b>南 津 軽 郡 計</b> | <b>435</b>   | <b>411</b>   | 新 郷 村            | 89           | 89           |
|                  |              |              | <b>三 戸 郡 計</b>   | <b>754</b>   | <b>732</b>   |
|                  |              |              | <b>市 計</b>       | <b>2,122</b> | <b>2,039</b> |
|                  |              |              | <b>町 村 計</b>     | <b>3,364</b> | <b>3,248</b> |
|                  |              |              | <b>県 計</b>       | <b>5,486</b> | <b>5,287</b> |

六. 市町村別地方区開票開始, 開票終了時刻調

| 市町村名  | 開票開始    | 開票終了      | 市町村名  | 開票開始    | 開票終了      |
|-------|---------|-----------|-------|---------|-----------|
| 青森市   | 后 7. 30 | 五日前 8. 30 | 板柳町   | 后 7. 00 | 后 9. 10   |
| 弘前市   | 〃 7. 30 | 后 11. 00  | 金木町   | 〃 7. 00 | 〃 11. 50  |
| 八戸市   | 〃 7. 30 | 〃 11. 35  | 中黒町   | 〃 7. 05 | 〃 9. 20   |
| 黒石市   | 〃 7. 30 | 〃 10. 25  | 鶴田町   | 〃 7. 00 | 〃 8. 00   |
| 五所川原市 | 〃 7. 20 | 〃 10. 30  | 市浦村   | 〃 6. 45 | 〃 8. 00   |
| 十和田市  | 〃 7. 30 | 〃 11. 30  | 小泊村   | 〃 7. 30 | 〃 9. 25   |
| 三沢市   | 〃 7. 45 | 五日前 5. 10 | 北津軽郡計 |         |           |
| むつ市   | 〃 7. 30 | 后 11. 30  | 野辺地町  | 后 7. 00 | 后 11. 15  |
| 市計    |         |           | 七戸町   | 〃 7. 30 | 〃 10. 20  |
| 平内町   | 后 7. 30 | 后 9. 50   | 百石町   | 〃 7. 30 | 〃 11. 00  |
| 蟹田町   | 〃 7. 00 | 〃 9. 05   | 十和田町  | 〃 7. 30 | 〃 9. 45   |
| 今別町   | 〃 7. 00 | 〃 8. 16   | 六戸町   | 〃 7. 10 | 〃 10. 15  |
| 蓬田村   | 〃 7. 00 | 〃 8. 50   | 横浜町   | 〃 7. 30 | 〃 9. 00   |
| 平館村   | 〃 7. 00 | 〃 8. 25   | 上北町   | 〃 7. 30 | 〃 9. 55   |
| 三厩村   | 〃 7. 00 | 〃 8. 15   | 東北町   | 〃 7. 30 | 〃 9. 55   |
| 東津軽郡計 |         |           | 天間林村  | 〃 7. 00 | 〃 8. 00   |
| 鯨ヶ沢町  | 后 7. 30 | 后 11. 59  | 下田村   | 〃 7. 00 | 〃 10. 30  |
| 本造町   | 〃 7. 20 | 〃 11. 05  | 六ヶ所村  | 〃 8. 00 | 〃 10. 10  |
| 深浦町   | 〃 8. 2  | 〃 10. 08  | 上北郡計  |         |           |
| 森田村   | 〃 7. 00 | 〃 7. 50   | 川内町   | 后 7. 10 | 后 9. 20   |
| 岩崎村   | 〃 7. 30 | 〃 9. 30   | 大畑町   | 〃 7. 30 | 〃 10. 00  |
| 柏村    | 〃 7. 00 | 〃 8. 00   | 大間町   | 〃 7. 00 | 〃 10. 10  |
| 稲垣村   | 〃 7. 00 | 〃 8. 10   | 東通村   | 〃 6. 50 | 〃 9. 20   |
| 車力村   | 〃 7. 00 | 〃 10. 30  | 風間浦村  | 〃 7. 20 | 〃 9. 40   |
| 西津軽郡計 |         |           | 佐井村   | 〃 7. 30 | 〃 9. 00   |
| 岩本町   | 后 7. 30 | 后 8. 40   | 脇野沢村  | 〃 7. 30 | 〃 8. 45   |
| 相馬村   | 〃 7. 30 | 〃 9. 40   | 下北郡計  |         |           |
| 西目屋村  | 〃 7. 00 | 〃 8. 00   | 三戸町   | 后 7. 30 | 五日前 0. 25 |
| 中津軽郡計 |         |           | 五戸町   | 〃 7. 30 | 后 11. 00  |
| 藤崎町   | 后 7. 00 | 后 8. 00   | 田子町   | 〃 7. 30 | 〃 11. 00  |
| 大鱒町   | 〃 7. 00 | 〃 9. 20   | 名川町   | 〃 7. 30 | 〃 9. 25   |
| 上岡町   | 〃 7. 00 | 〃 9. 15   | 南郷町   | 〃 7. 30 | 〃 9. 20   |
| 浪岡町   | 〃 7. 00 | 〃 10. 10  | 階上村   | 〃 7. 56 | 〃 10. 50  |
| 平常賀町  | 〃 7. 30 | 〃 11. 30  | 福地村   | 〃 7. 00 | 〃 11. 00  |
| 常盤村   | 〃 7. 00 | 〃 9. 00   | 福南郷村  | 〃 7. 00 | 〃 8. 40   |
| 田舎館村  | 〃 7. 00 | 〃 8. 35   | 倉石村   | 〃 7. 00 | 〃 9. 20   |
| 碓ヶ関村  | 〃 6. 40 | 〃 7. 28   | 新郷村   | 〃 7. 30 | 〃 10. 00  |
| 南津軽郡計 |         |           | 三戸郡計  |         |           |
|       |         |           | 市計    |         |           |
|       |         |           | 町村計   |         |           |
|       |         |           | 県計    |         |           |

七. 市町村別全国区開票終了時刻調

| 市町村名  | 開票終了時刻  | 市町村名  | 開票終了時刻  | 市町村名  | 開票終了時刻  | 市町村名 | 開票終了時刻  | 市町村名 | 開票終了時刻  |
|-------|---------|-------|---------|-------|---------|------|---------|------|---------|
|       | 日時分     |       | 日時分     |       | 日時分     |      | 日時分     |      | 日時分     |
| 青森市   | 5. 8.30 | 鯨ヶ沢町  | 5. 3. 0 | 藤崎町   | 4.10. 0 | 野辺地町 | 5. 2.20 | 三戸町  | 5. 1.25 |
| 弘前市   | 5. 2.30 | 本造町   | 5. 1.15 | 大鰐町   | 4.12.10 | 七戸町  | 5. 0.30 | 五戸町  | 5. 2.50 |
| 八戸市   | 5. 4.05 | 深浦町   | 5. 0.30 | 大尾上町  | 5. 0.40 | 百石町  | 4.11.55 | 田子町  | 5. 0.30 |
| 黒石市   | 5. 3.01 | 森田村   | 4.10.15 | 浪岡町   | 5. 1.42 | 十和田町 | 4.11.30 | 名川町  | 5. 1.30 |
| 五所川原市 | 5. 4.10 | 岩崎村   | 4.11.40 | 平賀町   | 5. 3.30 | 六戸町  | 5. 2.50 | 南部町  | 4.11.20 |
| 十和田市  | 5. 3.30 | 柏村    | 4. 9.15 | 常盤村   | 4.11.35 | 横浜町  | 4.11.35 | 階上村  | 4.10.50 |
| 三沢市   | 5. 5.10 | 稲垣村   | 4.10.05 | 田舎館村  | 4.11.46 | 上北町  | 5. 0.20 | 福地村  | 5. 0.55 |
| むつ市   | 5. 2.30 | 車力村   | 4.10.30 | 碓ヶ関村  | 4. 9.46 | 東北町  | 4.11.50 | 南郷村  | 4.11.30 |
| 市計    |         | 西津軽郡計 |         | 南津軽郡計 |         | 天間林村 | 5. 0.30 | 倉石村  | 4.10.20 |
| 平内町   | 5. 1. 0 |       |         | 板柳町   | 5. 0. 0 | 下田村  | 5. 0.30 | 新郷村  | 4.11.40 |
| 蟹田町   | 4.11.58 |       |         | 金本町   | 4.11.25 | 六ヶ所村 | 4.11.58 | 三戸郡計 |         |
| 今別町   | 4.10.23 | 岩木町   | 4.11.15 | 中里町   | 4.11. 0 | 川内町  | 4.11. 0 | 市計   |         |
| 蓬田村   | 4.10.26 | 相馬村   | 4.12. 0 | 鶴田町   | 4.10.40 | 大畑町  | 5. 0.15 | 町村計  |         |
| 平館村   | 4.11. 0 | 西目屋村  | 4.10.50 | 市浦村   | 4.10. 0 | 大間町  | 5. 1.25 | 県計   |         |
| 三厩村   | 4.10.40 | 中津軽郡計 |         | 小泊村   | 4.10.50 | 東通村  | 5. 0.20 |      |         |
| 東津軽郡計 |         |       |         | 北津軽郡計 |         | 風間浦村 | 4.11.15 |      |         |
|       |         |       |         |       |         | 佐井村  | 4.11.10 |      |         |
|       |         |       |         |       |         | 脇野沢村 | 4.11.10 |      |         |
|       |         |       |         |       |         | 下北郡計 |         |      |         |

八. 参議院青森県選出議員候補者(当選人)に関する調

| 順位 | 届出年月日      | 届出の別 | 候補者氏名              | 性別 | 本籍                     | 住所                     | 生年月日       | 党派    | 職業   | 得票数        |
|----|------------|------|--------------------|----|------------------------|------------------------|------------|-------|------|------------|
| 1  | 昭和40年6月10日 | 本人届出 | つしまぶんじ<br>津島文治     | 男  | 青森県北津軽郡金木町大字金山414番地    | 青森県青森市大字浦町字野脇344番地     | 明治31年1月20日 | 自由民主党 | 会社役員 | 183,439 38 |
| 2  | 〃          | 推薦届出 | やまざきたつお<br>山崎竜男    | 男  | 青森県青森市大字造道字浪打500番地の1号  | 青森県青森市大字浜町65番地         | 大正11年5月5日  | 無所属   | 医師   | 136,652 28 |
| 3  | 〃          | 本人届出 | とどろきやすのり<br>轟泰諄    | 男  | 東京都文京区湯島4丁目23番地        | 青森県弘前市大字塩分町33番地        | 明治40年2月14日 | 日本社会党 | 医師   | 93,857 20  |
| 4  | 〃          | 推薦届出 | あきもといおごろう<br>秋元岩五郎 | 男  | 青森県弘前市大字大和沢字沢田206番地の1号 | 青森県弘前市大字大和沢字沢田206番地の1号 | 明治36年4月17日 | 民主社会党 | 会社社長 | 42,919 9   |
| 5  | 〃          | 推薦届出 | なかむらかつみ<br>中村勝巳    | 男  | 青森県青森市大字新城字平岡259番地     | 青森県青森市大字新城字平岡259番地の9   | 大正14年4月1日  | 日本共産党 | 政党役員 | 21,513 5   |

九. 参議院青森県選出議員選挙長, 代理者

| 選挙区 | 選挙長  |               | 代理者   |                    |
|-----|------|---------------|-------|--------------------|
|     | 氏名   | 住所            | 氏名    | 住所                 |
| 青森県 | 三浦益三 | 三戸郡五戸町古館1番地23 | 七戸小二郎 | 西津軽郡岩崎村大字岩崎字玉坂10番地 |

十. 参議院全国区選出議員選挙分会長, 代理者

| 選挙分会長 |              | 代理者  |                    |
|-------|--------------|------|--------------------|
| 氏名    | 住所           | 氏名   | 住所                 |
| 田附健四郎 | 五所川原市字寺町16番地 | 高橋敏文 | 西津軽郡木造町大字林字阿曾沼40番地 |

十一. 投票に関する調

地 方 区

| 区分<br>郡市計 | 投票当日の有権者数      |                |                | 投票者数           |                |                | 乗権者数           |                |                | 投票率          |              |              |
|-----------|----------------|----------------|----------------|----------------|----------------|----------------|----------------|----------------|----------------|--------------|--------------|--------------|
|           | 男              | 女              | 計              | 男              | 女              | 計              | 男              | 女              | 計              | 男            | 女            | 計            |
| 青森市       | 57,964         | 67,053         | 125,017        | 40,988         | 44,476         | 85,464         | 16,976         | 22,577         | 39,553         | 70.71        | 66.33        | 68.36        |
| 弘前市       | 41,286         | 49,017         | 90,303         | 27,502         | 29,329         | 56,831         | 13,784         | 19,688         | 33,472         | 66.61        | 59.83        | 62.93        |
| 八戸市       | 51,782         | 54,877         | 106,659        | 31,988         | 32,915         | 64,903         | 19,794         | 21,962         | 41,756         | 61.77        | 59.98        | 60.85        |
| 黒石市       | 10,963         | 12,537         | 23,500         | 7,305          | 7,699          | 15,004         | 3,658          | 4,838          | 8,496          | 66.63        | 61.41        | 63.85        |
| 五所川原市     | 13,654         | 15,340         | 28,994         | 7,764          | 7,022          | 14,786         | 5,890          | 8,318          | 14,208         | 56.86        | 45.78        | 51.00        |
| 十和田市      | 12,905         | 14,381         | 27,286         | 7,850          | 8,102          | 15,952         | 5,055          | 6,279          | 11,334         | 60.83        | 56.34        | 58.46        |
| 三沢市       | 10,560         | 12,043         | 22,603         | 5,915          | 6,613          | 12,518         | 4,645          | 5,430          | 10,075         | 56.01        | 54.91        | 55.43        |
| むつ市       | 12,197         | 12,208         | 24,405         | 7,416          | 7,137          | 14,553         | 4,781          | 5,071          | 9,852          | 60.80        | 58.46        | 59.63        |
| <b>市計</b> | <b>211,311</b> | <b>237,456</b> | <b>448,767</b> | <b>136,728</b> | <b>143,293</b> | <b>280,021</b> | <b>74,583</b>  | <b>94,163</b>  | <b>168,746</b> | <b>64.70</b> | <b>60.35</b> | <b>62.40</b> |
| 東 郡       | 13,290         | 14,432         | 27,722         | 8,046          | 9,779          | 17,825         | 5,244          | 4,653          | 9,897          | 60.54        | 67.76        | 64.30        |
| 西 郡       | 25,856         | 28,362         | 54,218         | 15,782         | 16,765         | 32,547         | 10,074         | 11,597         | 21,671         | 61.04        | 59.11        | 60.03        |
| 中 郡       | 6,619          | 7,168          | 13,787         | 4,318          | 4,017          | 8,335          | 2,301          | 3,151          | 5,452          | 65.24        | 56.04        | 60.46        |
| 南 郡       | 31,817         | 35,570         | 67,387         | 20,402         | 20,431         | 40,833         | 11,415         | 15,139         | 26,554         | 64.12        | 57.44        | 60.59        |
| 北 郡       | 22,549         | 24,956         | 47,505         | 14,654         | 15,062         | 29,716         | 7,895          | 9,894          | 17,789         | 64.99        | 60.34        | 62.55        |
| 上北郡       | 33,616         | 36,833         | 70,449         | 20,080         | 21,865         | 41,945         | 13,536         | 14,968         | 28,504         | 59.73        | 59.36        | 59.54        |
| 下北郡       | 15,385         | 16,327         | 31,712         | 9,612          | 11,064         | 20,676         | 5,773          | 5,263          | 11,036         | 62.48        | 67.77        | 65.20        |
| 三戸郡       | 29,145         | 32,644         | 61,789         | 18,092         | 19,264         | 37,356         | 11,053         | 13,380         | 24,433         | 62.06        | 59.01        | 60.46        |
| <b>郡計</b> | <b>178,277</b> | <b>196,292</b> | <b>374,569</b> | <b>110,986</b> | <b>118,247</b> | <b>229,233</b> | <b>67,291</b>  | <b>78,045</b>  | <b>145,336</b> | <b>62.25</b> | <b>60.24</b> | <b>61.20</b> |
| <b>県計</b> | <b>389,588</b> | <b>433,748</b> | <b>823,336</b> | <b>247,714</b> | <b>261,540</b> | <b>509,254</b> | <b>141,874</b> | <b>172,208</b> | <b>314,082</b> | <b>63.58</b> | <b>60.30</b> | <b>61.85</b> |

投票に関する調

市

| 区分<br>市町村名  | 投票当日の有権者数      |                |                | 投票者数           |                |                | 乗権者数          |               |                | 投票率          |              |              |
|-------------|----------------|----------------|----------------|----------------|----------------|----------------|---------------|---------------|----------------|--------------|--------------|--------------|
|             | 男              | 女              | 計              | 男              | 女              | 計              | 男             | 女             | 計              | 男            | 女            | 計            |
| 青森市         |                |                |                |                |                |                |               |               |                |              |              |              |
| 第1開票区       | 11,083         | 12,892         | 23,975         | 7,845          | 8,045          | 15,891         | 3,237         | 4,847         | 8,084          | 70.79        | 62.40        | 66.28        |
| 2 "         | 10,848         | 12,936         | 23,784         | 7,815          | 8,977          | 16,792         | 3,033         | 3,959         | 6,992          | 72.04        | 69.40        | 70.60        |
| 3 "         | 12,045         | 14,147         | 26,192         | 8,662          | 9,761          | 18,423         | 3,383         | 4,386         | 7,769          | 71.91        | 69.00        | 70.34        |
| 4 "         | 10,900         | 13,458         | 24,358         | 7,794          | 9,101          | 16,895         | 3,106         | 4,357         | 7,463          | 71.50        | 67.63        | 69.36        |
| 5 "         | 13,088         | 13,620         | 26,708         | 8,871          | 8,592          | 17,463         | 4,217         | 5,028         | 9,245          | 67.78        | 63.08        | 65.38        |
| <b>青森市計</b> | <b>57,964</b>  | <b>67,053</b>  | <b>125,017</b> | <b>40,988</b>  | <b>44,476</b>  | <b>85,464</b>  | <b>16,976</b> | <b>22,577</b> | <b>39,553</b>  | <b>70.71</b> | <b>66.33</b> | <b>68.36</b> |
| 弘前市         |                |                |                |                |                |                |               |               |                |              |              |              |
| 第1開票区       | 10,195         | 12,029         | 22,224         | 6,780          | 7,332          | 14,112         | 3,415         | 4,697         | 8,112          | 66.50        | 60.95        | 63.50        |
| 2 "         | 9,980          | 11,416         | 21,396         | 6,208          | 6,264          | 12,472         | 3,772         | 5,152         | 8,924          | 62.20        | 54.87        | 58.29        |
| 3 "         | 11,081         | 13,109         | 24,190         | 7,558          | 8,347          | 15,905         | 3,523         | 4,762         | 8,285          | 68.21        | 63.67        | 65.75        |
| 4 "         | 10,030         | 12,463         | 22,493         | 6,956          | 7,386          | 14,342         | 3,074         | 5,077         | 8,151          | 69.35        | 59.26        | 63.76        |
| <b>弘前市計</b> | <b>41,286</b>  | <b>49,017</b>  | <b>90,303</b>  | <b>27,502</b>  | <b>29,329</b>  | <b>56,831</b>  | <b>13,784</b> | <b>19,688</b> | <b>33,472</b>  | <b>66.61</b> | <b>59.83</b> | <b>62.93</b> |
| 八戸市         |                |                |                |                |                |                |               |               |                |              |              |              |
| 第1開票区       | 12,281         | 10,522         | 22,803         | 8,402          | 6,107          | 14,509         | 3,879         | 4,415         | 8,294          | 68.41        | 58.04        | 63.63        |
| 2 "         | 10,834         | 12,461         | 23,295         | 7,137          | 7,670          | 14,807         | 3,697         | 4,791         | 8,488          | 65.88        | 61.55        | 63.56        |
| 3 "         | 8,832          | 9,873          | 18,705         | 5,290          | 6,004          | 11,294         | 3,542         | 3,869         | 7,411          | 59.90        | 60.81        | 60.38        |
| 4 "         | 9,299          | 10,440         | 19,739         | 5,577          | 6,574          | 12,151         | 3,722         | 3,866         | 7,588          | 59.97        | 62.97        | 61.56        |
| 5 "         | 10,536         | 11,581         | 22,117         | 5,582          | 6,560          | 12,142         | 4,954         | 5,021         | 9,975          | 52.98        | 56.64        | 54.90        |
| <b>八戸市計</b> | <b>51,782</b>  | <b>54,877</b>  | <b>106,659</b> | <b>31,988</b>  | <b>32,915</b>  | <b>64,903</b>  | <b>19,794</b> | <b>21,962</b> | <b>41,756</b>  | <b>61.77</b> | <b>59.98</b> | <b>60.85</b> |
| 黒石市         | 10,963         | 12,537         | 23,500         | 7,305          | 7,699          | 15,004         | 3,658         | 4,838         | 8,496          | 66.63        | 61.41        | 63.85        |
| 五所川原市       | 13,654         | 15,340         | 28,994         | 7,764          | 7,022          | 14,786         | 5,890         | 8,318         | 14,208         | 56.86        | 45.78        | 51.00        |
| 十和田市        | 12,905         | 14,381         | 27,286         | 7,850          | 8,102          | 15,952         | 5,055         | 6,279         | 11,334         | 60.83        | 56.34        | 58.46        |
| 三沢市         | 10,560         | 12,043         | 22,603         | 5,915          | 6,613          | 12,528         | 4,645         | 5,430         | 10,075         | 56.01        | 54.91        | 55.43        |
| むつ市         | 12,197         | 12,208         | 24,405         | 7,416          | 7,137          | 14,553         | 4,781         | 5,071         | 9,852          | 60.80        | 58.46        | 59.63        |
| <b>市計</b>   | <b>211,311</b> | <b>237,456</b> | <b>448,767</b> | <b>136,728</b> | <b>143,293</b> | <b>280,021</b> | <b>74,583</b> | <b>94,163</b> | <b>168,746</b> | <b>64.70</b> | <b>60.35</b> | <b>62.40</b> |

東津軽郡

| 区分<br>市町村名 | 投票当日の有権者数     |               |               | 投票者数         |              |               | 乗権者数         |              |              | 投票率          |              |              |
|------------|---------------|---------------|---------------|--------------|--------------|---------------|--------------|--------------|--------------|--------------|--------------|--------------|
|            | 男             | 女             | 計             | 男            | 女            | 計             | 男            | 女            | 計            | 男            | 女            | 計            |
| 平内町        | 4,885         | 5,407         | 10,292        | 2,853        | 3,510        | 6,363         | 2,032        | 1,897        | 3,929        | 58.40        | 64.92        | 61.82        |
| 蟹田町        | 1,911         | 2,034         | 3,945         | 1,267        | 1,379        | 2,646         | 644          | 655          | 1,299        | 66.30        | 67.80        | 67.07        |
| 今別町        | 2,033         | 2,313         | 4,346         | 1,268        | 1,466        | 2,734         | 765          | 847          | 1,612        | 62.37        | 63.38        | 62.91        |
| 逢田村        | 1,500         | 1,559         | 3,059         | 947          | 1,059        | 2,006         | 553          | 500          | 1,053        | 63.13        | 67.93        | 65.58        |
| 平館村        | 1,522         | 1,607         | 3,129         | 750          | 1,148        | 1,898         | 772          | 459          | 1,231        | 49.28        | 71.44        | 60.66        |
| 三厩村        | 1,439         | 1,512         | 2,951         | 961          | 1,217        | 2,178         | 478          | 295          | 773          | 66.78        | 80.49        | 73.81        |
| <b>計</b>   | <b>13,290</b> | <b>14,432</b> | <b>27,722</b> | <b>8,046</b> | <b>9,779</b> | <b>17,825</b> | <b>5,244</b> | <b>4,653</b> | <b>9,897</b> | <b>60.54</b> | <b>67.76</b> | <b>64.30</b> |



## 投票に関する調

### 西津軽郡

| 区分<br>市町村名 | 投票当日の有権者数 |        |        | 投票者数   |        |        | 棄権者数   |        |        | 投票率   |       |       |
|------------|-----------|--------|--------|--------|--------|--------|--------|--------|--------|-------|-------|-------|
|            | 男         | 女      | 計      | 男      | 女      | 計      | 男      | 女      | 計      | 男     | 女     | 計     |
| 鯉ヶ沢町       | 5,782     | 6,441  | 12,223 | 3,486  | 3,755  | 7,241  | 2,296  | 2,686  | 4,982  | 60.29 | 58.30 | 59.24 |
| 木造町        | 7,530     | 8,339  | 15,869 | 4,341  | 4,198  | 8,539  | 3,189  | 4,141  | 7,330  | 57.65 | 50.34 | 53.81 |
| 深浦町        | 3,983     | 4,207  | 8,190  | 2,272  | 2,537  | 4,809  | 1,711  | 1,670  | 3,381  | 57.04 | 60.30 | 58.72 |
| 森田村        | 1,743     | 1,921  | 3,664  | 1,097  | 1,020  | 2,117  | 646    | 901    | 1,547  | 62.94 | 53.10 | 57.78 |
| 岩崎村        | 1,426     | 1,604  | 3,030  | 900    | 1,201  | 2,101  | 526    | 403    | 929    | 63.11 | 74.88 | 69.34 |
| 柏村         | 1,434     | 1,584  | 3,018  | 1,054  | 1,077  | 2,131  | 380    | 507    | 887    | 73.50 | 67.99 | 70.61 |
| 福垣村        | 1,881     | 2,064  | 3,945  | 1,395  | 1,486  | 2,881  | 486    | 578    | 1,064  | 74.16 | 72.00 | 73.03 |
| 車力村        | 2,077     | 2,202  | 4,279  | 1,237  | 1,491  | 2,728  | 840    | 711    | 1,551  | 59.56 | 67.71 | 63.75 |
| 計          | 25,856    | 28,362 | 54,218 | 15,782 | 16,765 | 32,547 | 10,074 | 11,597 | 21,671 | 61.04 | 59.11 | 60.03 |

### 中津軽郡

| 区分<br>市町村名 | 投票当日の有権者数 |       |        | 投票者数  |       |       | 棄権者数  |       |       | 投票率   |       |       |
|------------|-----------|-------|--------|-------|-------|-------|-------|-------|-------|-------|-------|-------|
|            | 男         | 女     | 計      | 男     | 女     | 計     | 男     | 女     | 計     | 男     | 女     | 計     |
| 岩木町        | 3,965     | 4,338 | 8,303  | 2,453 | 2,238 | 4,691 | 1,512 | 2,100 | 3,612 | 61.87 | 51.59 | 56.50 |
| 相馬村        | 1,350     | 1,468 | 2,818  | 939   | 900   | 1,839 | 411   | 568   | 979   | 69.56 | 61.31 | 65.26 |
| 西目屋村       | 1,304     | 1,362 | 2,666  | 926   | 879   | 1,805 | 378   | 483   | 861   | 71.01 | 64.54 | 67.70 |
| 計          | 6,619     | 7,168 | 13,787 | 4,318 | 4,017 | 8,335 | 2,301 | 3,151 | 5,452 | 65.24 | 56.04 | 60.46 |

### 南津軽郡

| 区分<br>市町村名 | 投票当日の有権者数 |        |        | 投票者数   |        |        | 棄権者数   |        |        | 投票率   |       |       |
|------------|-----------|--------|--------|--------|--------|--------|--------|--------|--------|-------|-------|-------|
|            | 男         | 女      | 計      | 男      | 女      | 計      | 男      | 女      | 計      | 男     | 女     | 計     |
| 藤崎町        | 3,472     | 3,952  | 7,424  | 2,028  | 1,858  | 3,886  | 1,444  | 2,094  | 3,538  | 58.41 | 47.01 | 52.34 |
| 大鵬町        | 5,392     | 6,148  | 11,540 | 3,669  | 3,960  | 7,629  | 1,723  | 2,188  | 3,911  | 68.05 | 64.41 | 66.11 |
| 尾上町        | 3,212     | 3,488  | 6,700  | 2,174  | 2,208  | 4,382  | 1,038  | 1,280  | 2,318  | 67.68 | 63.30 | 65.40 |
| 浪岡町        | 6,463     | 7,195  | 13,658 | 3,884  | 3,828  | 7,712  | 2,579  | 3,367  | 5,946  | 60.10 | 53.20 | 56.47 |
| 平賀町        | 6,996     | 7,807  | 14,803 | 4,219  | 4,060  | 8,279  | 2,777  | 3,747  | 6,524  | 60.31 | 52.00 | 55.93 |
| 常盤村        | 1,835     | 2,008  | 3,843  | 1,265  | 1,244  | 2,509  | 570    | 764    | 1,334  | 68.94 | 61.95 | 65.29 |
| 田舎館村       | 2,980     | 3,303  | 6,283  | 2,099  | 1,968  | 4,067  | 881    | 1,335  | 2,216  | 70.44 | 59.58 | 64.73 |
| 碓ヶ関村       | 1,467     | 1,669  | 3,136  | 1,064  | 1,305  | 2,369  | 403    | 364    | 767    | 72.53 | 78.19 | 75.54 |
| 計          | 31,817    | 35,570 | 67,387 | 20,402 | 20,431 | 40,833 | 11,415 | 15,139 | 26,554 | 64.12 | 57.44 | 60.59 |

### 北津軽郡

| 区分<br>市町村名 | 投票当日の有権者数 |        |        | 投票者数   |        |        | 棄権者数  |       |        | 投票率   |       |       |
|------------|-----------|--------|--------|--------|--------|--------|-------|-------|--------|-------|-------|-------|
|            | 男         | 女      | 計      | 男      | 女      | 計      | 男     | 女     | 計      | 男     | 女     | 計     |
| 板柳町        | 5,744     | 6,468  | 12,212 | 3,849  | 3,695  | 7,544  | 1,895 | 2,773 | 4,668  | 67.01 | 57.13 | 61.78 |
| 金木町        | 4,579     | 4,988  | 9,567  | 2,898  | 3,039  | 5,937  | 1,681 | 1,949 | 3,630  | 63.29 | 60.93 | 62.06 |
| 中里町        | 4,443     | 4,718  | 9,161  | 3,062  | 2,985  | 6,047  | 1,381 | 1,733 | 3,114  | 68.92 | 63.27 | 66.01 |
| 鶴田町        | 4,802     | 5,526  | 10,328 | 3,131  | 2,982  | 6,113  | 1,671 | 2,544 | 4,215  | 65.20 | 53.96 | 59.19 |
| 市浦村        | 1,376     | 1,550  | 2,926  | 864    | 1,155  | 2,019  | 512   | 395   | 907    | 62.79 | 74.52 | 69.00 |
| 小泊村        | 1,605     | 1,706  | 3,311  | 850    | 1,206  | 2,056  | 755   | 500   | 1,255  | 52.96 | 70.69 | 62.10 |
| 計          | 22,549    | 24,956 | 47,505 | 14,654 | 15,062 | 29,716 | 7,895 | 9,894 | 17,789 | 64.99 | 60.35 | 62.55 |

# 投票に関する調

## 上北郡

| 区分<br>市町村名 | 投票当日の有権者数 |        |        | 投票者数   |        |        | 棄権者数   |        |        | 投票率   |       |       |
|------------|-----------|--------|--------|--------|--------|--------|--------|--------|--------|-------|-------|-------|
|            | 男         | 女      | 計      | 男      | 女      | 計      | 男      | 女      | 計      | 男     | 女     | 計     |
| 野辺地町       | 4,723     | 5,362  | 10,085 | 2,756  | 3,490  | 6,246  | 1,967  | 1,872  | 3,839  | 58.35 | 65.09 | 61.93 |
| 七戸町        | 3,620     | 4,196  | 7,816  | 2,474  | 2,595  | 5,069  | 1,146  | 1,601  | 2,747  | 68.34 | 61.84 | 64.85 |
| 百石町        | 2,750     | 2,982  | 5,732  | 1,457  | 1,835  | 3,292  | 1,293  | 1,147  | 2,440  | 52.98 | 61.54 | 57.43 |
| 十和田町       | 2,502     | 2,807  | 5,309  | 1,670  | 1,770  | 3,440  | 832    | 1,037  | 1,869  | 66.75 | 63.06 | 64.80 |
| 六戸町        | 3,067     | 3,277  | 6,344  | 1,997  | 1,987  | 3,984  | 1,070  | 1,290  | 2,360  | 65.11 | 60.63 | 62.80 |
| 横浜町        | 1,966     | 2,153  | 4,119  | 1,215  | 1,370  | 2,585  | 751    | 783    | 1,534  | 61.80 | 63.63 | 62.76 |
| 上北町        | 2,936     | 3,300  | 6,236  | 1,640  | 1,709  | 3,349  | 1,296  | 1,591  | 2,887  | 55.86 | 51.79 | 53.70 |
| 東北町        | 3,612     | 3,739  | 7,351  | 2,118  | 2,254  | 4,372  | 1,494  | 1,485  | 2,979  | 58.64 | 60.28 | 59.47 |
| 天間林村       | 3,194     | 3,460  | 6,654  | 1,959  | 1,980  | 3,939  | 1,235  | 1,480  | 2,715  | 61.33 | 57.23 | 59.20 |
| 下田村        | 1,979     | 2,155  | 4,134  | 1,181  | 1,239  | 2,420  | 798    | 916    | 1,714  | 59.68 | 57.49 | 58.54 |
| 六ヶ所村       | 3,267     | 3,402  | 6,669  | 1,613  | 1,636  | 3,249  | 1,654  | 1,766  | 3,420  | 49.37 | 48.09 | 48.72 |
| 計          | 33,616    | 36,833 | 70,449 | 20,080 | 21,865 | 41,945 | 13,536 | 14,968 | 28,504 | 59.73 | 59.36 | 59.54 |

## 下北郡

| 区分<br>市町村名 | 投票当日の有権者数 |        |        | 投票者数  |        |        | 棄権者数  |       |        | 投票率   |       |       |
|------------|-----------|--------|--------|-------|--------|--------|-------|-------|--------|-------|-------|-------|
|            | 男         | 女      | 計      | 男     | 女      | 計      | 男     | 女     | 計      | 男     | 女     | 計     |
| 川内町        | 2,608     | 2,872  | 5,480  | 1,814 | 2,248  | 4,062  | 794   | 624   | 1,418  | 69.56 | 78.27 | 74.12 |
| 大畑町        | 3,532     | 3,902  | 7,434  | 2,034 | 2,302  | 4,336  | 1,498 | 1,600 | 3,098  | 57.59 | 59.00 | 58.33 |
| 大間町        | 2,031     | 2,136  | 4,167  | 1,257 | 1,383  | 2,640  | 774   | 753   | 1,527  | 61.89 | 64.75 | 63.35 |
| 東通村        | 3,321     | 3,381  | 6,702  | 1,943 | 2,043  | 3,986  | 1,378 | 1,338 | 2,716  | 58.51 | 60.43 | 59.47 |
| 風間浦村       | 1,238     | 1,286  | 2,524  | 771   | 893    | 1,664  | 467   | 393   | 860    | 62.28 | 69.44 | 65.93 |
| 佐井村        | 1,469     | 1,539  | 3,008  | 1,069 | 1,193  | 2,262  | 400   | 346   | 746    | 72.77 | 77.52 | 75.20 |
| 脇野沢村       | 1,186     | 1,211  | 2,397  | 724   | 1,002  | 1,726  | 462   | 209   | 671    | 61.05 | 82.74 | 72.01 |
| 計          | 15,385    | 16,327 | 31,712 | 9,612 | 11,064 | 20,676 | 5,773 | 5,263 | 11,036 | 62.48 | 67.77 | 65.20 |

## 三戸郡

| 区分<br>市町村名 | 投票当日の有権者数 |        |        | 投票者数   |        |        | 棄権者数   |        |        | 投票率   |       |       |
|------------|-----------|--------|--------|--------|--------|--------|--------|--------|--------|-------|-------|-------|
|            | 男         | 女      | 計      | 男      | 女      | 計      | 男      | 女      | 計      | 男     | 女     | 計     |
| 三戸町        | 4,747     | 5,523  | 10,270 | 2,912  | 3,197  | 6,109  | 1,835  | 2,326  | 4,161  | 61.34 | 57.89 | 59.48 |
| 五戸町        | 6,009     | 6,723  | 12,732 | 3,320  | 3,386  | 6,706  | 2,689  | 3,337  | 6,026  | 55.25 | 50.36 | 52.67 |
| 田子町        | 3,129     | 3,366  | 6,495  | 2,161  | 2,341  | 4,502  | 968    | 1,025  | 1,993  | 69.06 | 69.55 | 69.31 |
| 名川町        | 3,523     | 3,973  | 7,496  | 2,085  | 2,207  | 4,292  | 1,438  | 1,766  | 3,204  | 59.18 | 55.55 | 57.26 |
| 南部町        | 2,161     | 2,517  | 4,678  | 1,406  | 1,648  | 3,054  | 755    | 869    | 1,624  | 65.06 | 65.47 | 65.28 |
| 階上村        | 2,698     | 2,823  | 5,521  | 1,622  | 1,782  | 3,404  | 1,076  | 1,041  | 2,117  | 60.12 | 63.12 | 61.66 |
| 福地村        | 1,586     | 1,793  | 3,379  | 1,035  | 1,052  | 2,087  | 551    | 741    | 1,292  | 65.26 | 58.67 | 61.76 |
| 南郷村        | 2,426     | 2,803  | 5,229  | 1,556  | 1,626  | 3,182  | 870    | 1,177  | 2,047  | 64.14 | 58.01 | 60.85 |
| 倉石村        | 1,212     | 1,341  | 2,553  | 837    | 784    | 1,621  | 375    | 557    | 932    | 69.06 | 58.46 | 63.49 |
| 新郷村        | 1,654     | 1,782  | 3,436  | 1,158  | 1,241  | 2,399  | 496    | 541    | 1,037  | 70.01 | 69.64 | 69.82 |
| 計          | 29,145    | 32,644 | 61,789 | 18,092 | 19,264 | 37,356 | 11,053 | 13,380 | 24,433 | 62.06 | 59.01 | 60.46 |

## 十二. 開 票 に 関 す る 調

地 方 区

| 区 分<br>郡 市 計 | 投票総数           | 内 訳            |               | 無効投票率       | 備 考                            |
|--------------|----------------|----------------|---------------|-------------|--------------------------------|
|              |                | 有効投票           | 無効投票          |             |                                |
| 青 森 市        | 85,464         | 82,542         | 2,922         | 3.42        | 持帰り 11                         |
| 弘 前 市        | 56,820         | 54,757         | 2,063         | 3.63        | 持帰り 15, 不受理 9                  |
| 八 戸 市        | 64,879         | 60,751         | 4,128         | 6.36        |                                |
| 黒 石 市        | 15,004         | 14,193         | 811           | 5.41        |                                |
| 五 所 川 原 市    | 14,786         | 13,987         | 799           | 5.40        |                                |
| 十 和 田 市      | 15,952         | 14,906         | 1,046         | 6.56        |                                |
| 三 沢 市        | 12,512         | 11,109         | 1,403         | 11.21       | 持帰り 15, 不受理 1                  |
| む つ 市        | 14,553         | 13,657         | 896           | 6.16        |                                |
| 市 計          | <b>279,970</b> | <b>265,902</b> | <b>14,068</b> | <b>5.02</b> | 持帰り 41, 不受理 10                 |
| 東 郡          | 17,825         | 16,557         | 1,268         | 7.13        |                                |
| 西 郡          | 32,533         | 30,317         | 2,216         | 6.81        | 持帰り 13, 不受理 1                  |
| 中 郡          | 8,335          | 7,898          | 437           | 5.24        |                                |
| 南 郡          | 40,833         | 37,951         | 2,882         | 7.06        |                                |
| 北 郡          | 29,711         | 28,061         | 1,650         | 5.55        | 持帰り 5                          |
| 上 北 郡        | 41,933         | 38,132         | 3,801         | 9.06        | 持帰り 4, 不受理 9, 到着番号札 1          |
| 下 北 郡        | 20,668         | 19,087         | 1,581         | 7.65        | 持帰り 2, 不受理 6                   |
| 三 戸 郡        | 37,334         | 34,475         | 2,859         | 7.66        | 持帰り 15, 不受理 8, 同1人2枚交付 1       |
| 郡 計          | <b>229,172</b> | <b>212,478</b> | <b>16,694</b> | 7.28        | “ 29. “ 24 到着番号札1<br>同1人2枚交付1. |
| 果 計          | <b>509,142</b> | <b>478,380</b> | <b>30,762</b> | <b>6.04</b> |                                |

# 開 票 に 関 す る 調

市

| 区 分<br>市町村名    | 投票総数           | 内 訳            |               | 無 効<br>投票率  | 備 考            |
|----------------|----------------|----------------|---------------|-------------|----------------|
|                |                | 有 効<br>投票数     | 無 効<br>投票数    |             |                |
| 青森市第1開票区       | 15,891         | 15,364         | 527           | 3.32        |                |
| 〃 2 〃          | 16,792         | 16,211         | 581           | 3.46        |                |
| 第 3 〃          | 18,423         | 17,913         | 510           | 2.77        |                |
| 第 4 〃          | 16,895         | 16,384         | 511           | 3.02        |                |
| 第 5 〃          | 17,463         | 16,670         | 793           | 4.54        |                |
| <b>青 森 市 計</b> | <b>85,464</b>  | <b>82,542</b>  | <b>2,922</b>  | <b>3.42</b> |                |
| 弘前市第1開票区       | 14,102         | 13,537         | 565           | 4.01        | 持帰り 10         |
| 第 2 〃          | 12,472         | 12,016         | 456           | 3.66        |                |
| 第 3 〃          | 15,904         | 15,429         | 475           | 2.99        | 持帰り 1          |
| 第 4 〃          | 14,342         | 13,775         | 567           | 3.95        |                |
| <b>弘 前 市 計</b> | <b>56,820</b>  | <b>54,757</b>  | <b>2,063</b>  | <b>3.63</b> | 持帰り 11         |
| 八戸市第1開票区       | 14,504         | 13,562         | 942           | 6.49        | 持帰り 3, 不受理 2   |
| 第 2 〃          | 14,803         | 13,998         | 805           | 5.44        | 持帰り 3, 不受理 1   |
| 第 3 〃          | 11,289         | 10,639         | 650           | 5.76        | 持帰り 3, 不受理 2   |
| 第 4 〃          | 12,146         | 11,208         | 938           | 7.72        | 持帰り 4, 不受理 1   |
| 第 5 〃          | 12,137         | 11,344         | 793           | 6.53        | 持帰り 2, 不受理 3   |
| <b>八 戸 市 計</b> | <b>64,879</b>  | <b>60,751</b>  | <b>4,128</b>  | <b>6.36</b> | 持帰り 15, 不受理 9  |
| 黒石市計           | 15,004         | 14,193         | 811           | 5.41        |                |
| 五所川原市計         | 14,786         | 13,987         | 799           | 5.40        |                |
| 十和田市計          | 15,952         | 14,906         | 1,046         | 6.56        |                |
| 三沢市計           | 12,512         | 11,109         | 1,403         | 11.21       | 持帰り 15, 不受理 1  |
| むつ市計           | 14,553         | 13,657         | 896           | 6.16        |                |
| <b>市 計</b>     | <b>279,970</b> | <b>265,902</b> | <b>14,068</b> | <b>5.02</b> | 持帰り 41, 不受理 10 |

## 東 津 軽 郡

| 区 分<br>市町村名 | 総投票数          | 内 訳           |              | 無 効<br>投票率  | 備 考 |
|-------------|---------------|---------------|--------------|-------------|-----|
|             |               | 有効投票          | 無効投票         |             |     |
| 平 内 町       | 6,363         | 5,831         | 532          | 8.36        |     |
| 蟹 田 町       | 2,646         | 2,469         | 177          | 6.69        |     |
| 今 別 町       | 2,734         | 2,513         | 221          | 8.08        |     |
| 蘆 田 村       | 2,006         | 1,906         | 100          | 4.99        |     |
| 平 館 村       | 1,898         | 1,800         | 98           | 5.16        |     |
| 三 厩 村       | 2,178         | 2,038         | 140          | 6.43        |     |
| <b>計</b>    | <b>17,825</b> | <b>16,557</b> | <b>1,268</b> | <b>7.11</b> |     |

開 票 に 関 す る 調

西 津 軽 郡

| 区 分<br>市町村名 | 投票総数   | 内 訳    |       | 無 効<br>投 票 率 | 備 考             |
|-------------|--------|--------|-------|--------------|-----------------|
|             |        | 有効投票   | 無効投票  |              |                 |
| 鯉ヶ沢町        | 7,238  | 6,750  | 488   | 6.74         | 持帰り 2票, 不受理 1   |
| 木造町         | 8,536  | 8,043  | 493   | 5.78         | 持帰り 3票          |
| 深浦町         | 4,809  | 4,341  | 468   | 9.73         |                 |
| 森田村         | 2,117  | 1,996  | 121   | 5.72         |                 |
| 岩崎村         | 2,101  | 1,969  | 132   | 6.28         |                 |
| 柏村          | 2,131  | 1,995  | 136   | 6.38         |                 |
| 稲垣村         | 2,879  | 2,682  | 197   | 6.84         | 持帰り 2票          |
| 車力村         | 2,722  | 2,541  | 181   | 6.65         | 持帰り 6票          |
| 計           | 32,533 | 30,317 | 2,216 | 6.81         | 持帰り 13票, 不受理 1票 |

中 津 軽 郡

| 区 分<br>市町村名 | 投票総数  | 内 訳   |      | 無 効<br>投 票 率 | 備 考 |
|-------------|-------|-------|------|--------------|-----|
|             |       | 有効投票  | 無効投票 |              |     |
| 岩木町         | 4,691 | 4,445 | 246  | 5.24         |     |
| 相馬村         | 1,839 | 1,767 | 72   | 3.92         |     |
| 西目屋村        | 1,805 | 1,686 | 119  | 6.59         |     |
| 計           | 8,335 | 7,898 | 437  | 5.24         |     |

南 津 軽 郡

| 区 分<br>市町村名 | 投票総数   | 内 訳    |       | 無 効<br>投 票 率 | 備 考 |
|-------------|--------|--------|-------|--------------|-----|
|             |        | 有効投票   | 無効投票  |              |     |
| 藤崎町         | 3,886  | 3,699  | 187   | 4.81         |     |
| 大鵬町         | 7,629  | 6,938  | 691   | 9.06         |     |
| 尾上町         | 4,382  | 4,154  | 228   | 5.20         |     |
| 浪岡町         | 7,712  | 7,267  | 445   | 5.77         |     |
| 平賀町         | 8,279  | 7,429  | 850   | 10.27        |     |
| 常盤町         | 2,509  | 2,341  | 168   | 6.70         |     |
| 田舎館村        | 4,067  | 3,875  | 192   | 4.72         |     |
| 碓ヶ関村        | 2,369  | 2,248  | 121   | 5.11         |     |
| 計           | 40,833 | 37,951 | 2,882 | 7.06         |     |

北 津 軽 郡

| 区 分<br>市町村名 | 投票総数   | 内 訳    |       | 無 効<br>投 票 率 | 備 考   |
|-------------|--------|--------|-------|--------------|-------|
|             |        | 有効投票   | 無効投票  |              |       |
| 板柳町         | 7,544  | 7,226  | 318   | 4.22         |       |
| 金木町         | 5,937  | 5,681  | 256   | 4.31         |       |
| 中里町         | 6,046  | 5,729  | 317   | 5.24         | 持帰り 1 |
| 鶴田町         | 6,109  | 5,644  | 465   | 7.61         | 持帰り 4 |
| 市浦村         | 2,019  | 1,891  | 128   | 6.34         |       |
| 小泊村         | 2,056  | 1,890  | 166   | 8.07         |       |
| 計           | 29,711 | 28,061 | 1,650 | 5.55         | 持帰り 5 |



開 票 に 関 す る 調

上 北 郡

| 区 分<br>市町村名 | 投票総数   | 内 訳    |       | 無 効<br>投票率 | 備 考                         |
|-------------|--------|--------|-------|------------|-----------------------------|
|             |        | 有効投票   | 無効投票  |            |                             |
| 野 辺 地 町     | 6,237  | 5,873  | 364   | 5.84       | 不受理 9                       |
| 七 戸 町       | 5,068  | 4,741  | 327   | 6.45       | 持帰り 1                       |
| 百 石 町       | 3,292  | 3,090  | 202   | 6.14       |                             |
| 十 和 田 町     | 3,440  | 3,165  | 275   | 7.99       |                             |
| 十 六 戸 町     | 3,984  | 3,737  | 247   | 6.20       |                             |
| 横 浜 町       | 2,586  | 2,334  | 252   | 9.74       | 当番番号札 1                     |
| 上 北 町       | 3,349  | 2,925  | 424   | 12.66      |                             |
| 東 北 町       | 4,372  | 3,786  | 586   | 13.40      |                             |
| 天 間 林 村     | 3,939  | 3,593  | 346   | 8.78       |                             |
| 下 田 村       | 2,418  | 2,099  | 319   | 13.19      | 持帰り 2                       |
| 六 ヶ 所 村     | 3,248  | 2,789  | 459   | 14.13      | 持帰り 1                       |
| 計           | 41,933 | 38,132 | 3,801 | 9.06       | 不受理 9, 持帰り 4, 計 13, 当番番号札 1 |

下 北 郡

| 区 分<br>市町村名 | 投票総数   | 内 訳    |       | 無 効<br>投票率 | 備 考          |
|-------------|--------|--------|-------|------------|--------------|
|             |        | 有効投票   | 無効投票  |            |              |
| 川 内 町       | 4,055  | 3,830  | 225   | 5.55       | 不受理 6, 持帰り 1 |
| 大 畑 町       | 4,336  | 3,987  | 349   | 8.05       |              |
| 大 間 町       | 2,640  | 2,448  | 192   | 7.27       |              |
| 東 通 村       | 3,986  | 3,434  | 552   | 13.85      |              |
| 風 間 浦 村     | 1,663  | 1,547  | 116   | 6.98       | 持帰り 1        |
| 佐 井 村       | 2,262  | 2,166  | 96    | 4.24       |              |
| 脇 野 沢 村     | 1,726  | 1,675  | 51    | 2.95       |              |
| 計           | 20,668 | 19,087 | 1,581 | 7.65       | 不受理 6, 持帰り 2 |

三 戸 郡

| 区 分<br>市町村名 | 投票総数   | 内 訳    |       | 無 効<br>投票率 | 備 考                       |
|-------------|--------|--------|-------|------------|---------------------------|
|             |        | 有効投票   | 無効投票  |            |                           |
| 三 戸 町       | 6,097  | 5,645  | 452   | 7.41       | 持帰り 12                    |
| 五 戸 町       | 6,706  | 6,225  | 481   | 7.17       |                           |
| 田 子 町       | 4,500  | 4,131  | 369   | 8.20       | 不受理 2                     |
| 名 川 町       | 4,291  | 3,865  | 426   | 9.93       | 持帰り 1                     |
| 南 部 町       | 3,054  | 2,856  | 198   | 6.48       |                           |
| 階 上 村       | 3,400  | 3,162  | 238   | 7.00       | 不受理 4                     |
| 裾 地 村       | 2,085  | 1,903  | 182   | 8.73       | 不受理 2                     |
| 南 郷 村       | 3,181  | 2,937  | 244   | 7.67       | 持帰り 1                     |
| 倉 石 村       | 1,620  | 1,526  | 94    | 5.80       | 持帰り 1                     |
| 新 郷 村       | 2,400  | 2,225  | 175   | 7.29       | 同一人に2枚交付 1                |
| 計           | 37,334 | 34,475 | 2,859 | 7.66       | 持帰り 15, 不受理 8, 同一人に2枚交付 1 |

1965.7.4 (参地)

40年

十三. 候補者得票調

地方区

| 候補者氏名<br>郡市計 | 秋元 岩五郎 | 山崎 竜男   | 津島 文治   | 中村 勝巳  | 轟 泰護   | 計       |
|--------------|--------|---------|---------|--------|--------|---------|
| 青森市          | 4,196  | 23,777  | 31,664  | 6,217  | 16,688 | 82,542  |
| 弘前市          | 13,059 | 6,197   | 19,741  | 2,247  | 13,519 | 54,757  |
| 八戸市          | 4,547  | 25,192  | 15,586  | 2,351  | 13,075 | 60,751  |
| 黒石市          | 959    | 2,611   | 7,109   | 838    | 2,676  | 14,193  |
| 五所川原市        | 1,146  | 2,868   | 7,460   | 344    | 2,169  | 13,987  |
| 十和田市         | 654    | 6,017   | 5,073   | 845    | 2,317  | 14,906  |
| 三沢市          | 424    | 3,579   | 4,029   | 389    | 2,688  | 11,109  |
| むつ市          | 465    | 4,031   | 5,851   | 552    | 2,758  | 13,657  |
| 市計           | 25,444 | 74,272  | 96,513  | 13,783 | 55,890 | 265,902 |
| 東 郡          | 694    | 6,078   | 6,260   | 424    | 3,101  | 16,557  |
| 西 郡          | 1,734  | 8,603   | 14,786  | 1,099  | 4,095  | 30,317  |
| 中 郡          | 2,401  | 1,178   | 2,782   | 309    | 1,228  | 7,898   |
| 南 郡          | 6,246  | 5,346   | 17,241  | 1,677  | 7,441  | 37,951  |
| 北 郡          | 2,501  | 5,640   | 14,542  | 1,061  | 4,317  | 28,061  |
| 上北郡          | 1,118  | 13,183  | 13,698  | 1,345  | 8,788  | 38,132  |
| 下北郡          | 622    | 6,313   | 7,563   | 708    | 3,881  | 19,087  |
| 三戸郡          | 2,159  | 16,039  | 10,054  | 1,107  | 5,116  | 34,475  |
| 郡計           | 17,475 | 62,380  | 86,926  | 7,730  | 37,967 | 212,478 |
| 県計           | 42,919 | 136,652 | 183,439 | 21,513 | 93,857 | 478,380 |

9

28

38

5

20

候 補 者 得 票 調

市

| 候補者氏名<br>市町村名  | 秋元岩五郎         | 山崎 竜男         | 津島 文治         | 中村 勝巳         | 轟 泰 諄         | 計              |
|----------------|---------------|---------------|---------------|---------------|---------------|----------------|
| 青森市第1開票区       | 843           | 4,666         | 5,572         | 1,011         | 3,272         | 15,364         |
| 〃 2            | 824           | 4,569         | 6,246         | 1,520         | 3,052         | 16,211         |
| 〃 3            | 956           | 5,307         | 6,912         | 1,242         | 3,496         | 17,913         |
| 〃 4            | 718           | 4,912         | 6,600         | 1,106         | 3,048         | 16,384         |
| 〃 5            | 855           | 4,323         | 6,334         | 1,338         | 3,820         | 16,670         |
| <b>青 森 市 計</b> | <b>4,196</b>  | <b>23,777</b> | <b>31,664</b> | <b>6,217</b>  | <b>16,688</b> | <b>82,542</b>  |
| 弘前市第1開票区       | 2,478         | 1,600         | 5,390         | 533           | 3,536         | 13,537         |
| 〃 2            | 2,172         | 1,634         | 5,153         | 519           | 2,538         | 12,016         |
| 〃 3            | 4,950         | 1,531         | 4,444         | 700           | 3,804         | 15,429         |
| 〃 4            | 3,453         | 1,432         | 4,754         | 495           | 3,641         | 13,775         |
| <b>弘 前 市 計</b> | <b>13,053</b> | <b>6,197</b>  | <b>19,741</b> | <b>2,247</b>  | <b>13,519</b> | <b>54,757</b>  |
| 八戸市第1開票区       | 831           | 4,914         | 5,520         | 335           | 1,962         | 13,562         |
| 〃 2            | 1,021         | 6,117         | 2,842         | 532           | 3,486         | 13,998         |
| 〃 3            | 1,134         | 4,384         | 2,364         | 494           | 2,263         | 10,639         |
| 〃 4            | 602           | 4,810         | 2,326         | 483           | 2,987         | 11,208         |
| 〃 5            | 959           | 4,967         | 2,534         | 507           | 2,377         | 11,344         |
| <b>八 戸 市 計</b> | <b>4,547</b>  | <b>25,192</b> | <b>15,586</b> | <b>2,351</b>  | <b>13,075</b> | <b>60,751</b>  |
| 黒 石 市          | 959           | 2,611         | 7,109         | 838           | 2,676         | 14,193         |
| 五 所 川 原 市      | 1,146         | 2,868         | 7,460         | 344           | 2,169         | 13,987         |
| 十 和 田 市        | 654           | 6,017         | 5,073         | 845           | 2,317         | 14,906         |
| 三 沢 市          | 424           | 3,579         | 4,029         | 389           | 2,688         | 11,109         |
| む つ 市          | 465           | 4,031         | 5,851         | 552           | 2,758         | 13,657         |
| <b>市 計</b>     | <b>25,444</b> | <b>74,272</b> | <b>96,513</b> | <b>13,783</b> | <b>55,890</b> | <b>265,902</b> |

東 津 軽 郡

| 候補者氏名<br>市町村名 | 秋元岩五郎      | 山崎 竜男        | 津島 文治        | 中村 勝巳      | 轟 泰 諄        | 計             |
|---------------|------------|--------------|--------------|------------|--------------|---------------|
| 平 内 町         | 285        | 1,799        | 2,662        | 109        | 976          | 5,831         |
| 蟹 田 町         | 104        | 818          | 928          | 69         | 550          | 2,469         |
| 今 別 町         | 47         | 962          | 776          | 109        | 619          | 2,513         |
| 遠 田 村         | 139        | 691          | 737          | 53         | 286          | 1,906         |
| 平 館 村         | 66         | 717          | 772          | 39         | 206          | 1,800         |
| 三 厩 村         | 53         | 1,091        | 385          | 45         | 464          | 2,038         |
| <b>計</b>      | <b>694</b> | <b>6,078</b> | <b>6,260</b> | <b>424</b> | <b>3,101</b> | <b>16,557</b> |

西 津 輕 郡

| 候補者氏名<br>市町村名 | 秋元岩五郎 | 山崎 竜男 | 津島 文治  | 中村 勝巳 | 轟 泰 諱 | 計      |
|---------------|-------|-------|--------|-------|-------|--------|
| 鯉ヶ沢 町         | 327   | 2,459 | 2,891  | 219   | 854   | 6,750  |
| 木 造 町         | 391   | 1,885 | 4,368  | 263   | 1,141 | 8,043  |
| 深 浦 町         | 242   | 1,134 | 2,104  | 163   | 698   | 4,341  |
| 森 田 村         | 247   | 374   | 970    | 109   | 296   | 1,996  |
| 岩 崎 村         | 73    | 500   | 1,068  | 124   | 204   | 1,969  |
| 柏 村           | 204   | 358   | 1,128  | 79    | 226   | 1,995  |
| 稲 垣 村         | 109   | 1,253 | 947    | 53    | 320   | 2,682  |
| 車 力 村         | 141   | 640   | 1,313  | 89    | 356   | 2,541  |
| 計             | 1,734 | 8,603 | 14,786 | 1,099 | 4,095 | 30,317 |

中 津 輕 郡

| 候補者氏名<br>市町村名 | 秋元岩五郎 | 山崎 竜男 | 津島 文治 | 中村 勝巳 | 轟 泰 諱 | 計     |
|---------------|-------|-------|-------|-------|-------|-------|
| 岩 木 町         | 1,522 | 592   | 1,646 | 157   | 528   | 4,445 |
| 相 馬 村         | 623   | 286   | 513   | 75    | 270   | 1,767 |
| 西 目 屋 村       | 256   | 300   | 623   | 77    | 430   | 1,686 |
| 計             | 2,401 | 1,178 | 2,782 | 309   | 1,228 | 7,898 |

南 津 輕 郡

| 候補者氏名<br>市町村名 | 秋元岩五郎 | 山崎 竜男 | 津島 文治  | 中村 勝巳 | 轟 泰 諱 | 計      |
|---------------|-------|-------|--------|-------|-------|--------|
| 崎 町           | 420   | 683   | 1,585  | 230   | 781   | 3,699  |
| 鱒 町           | 1,991 | 603   | 2,706  | 148   | 1,490 | 6,938  |
| 上 町           | 544   | 597   | 1,899  | 303   | 811   | 4,154  |
| 岡 町           | 1,075 | 1,229 | 3,074  | 400   | 1,489 | 7,267  |
| 平 賀 町         | 1,419 | 1,006 | 3,327  | 295   | 1,382 | 7,429  |
| 常 盤 村         | 245   | 425   | 1,169  | 107   | 395   | 2,341  |
| 田 舎 館 村       | 361   | 496   | 2,405  | 120   | 493   | 3,875  |
| 碓 ヶ 関 村       | 191   | 307   | 1,076  | 74    | 600   | 2,248  |
| 計             | 6,246 | 5,346 | 17,241 | 1,677 | 7,441 | 37,951 |

北 津 輕 郡

| 候補者氏名<br>市町村名 | 秋元岩五郎 | 山崎 竜男 | 津島 文治  | 中村 勝巳 | 轟 泰 諱 | 計      |
|---------------|-------|-------|--------|-------|-------|--------|
| 板 柳 町         | 1,056 | 1,960 | 3,192  | 189   | 829   | 7,226  |
| 金 木 町         | 360   | 848   | 3,352  | 291   | 830   | 5,681  |
| 中 里 町         | 330   | 910   | 3,183  | 223   | 1,083 | 5,729  |
| 鶴 田 町         | 590   | 1,416 | 2,904  | 163   | 571   | 5,644  |
| 市 浦 村         | 64    | 303   | 915    | 23    | 586   | 1,891  |
| 小 泊 村         | 101   | 203   | 996    | 172   | 418   | 1,890  |
| 計             | 2,501 | 5,640 | 14,542 | 1,061 | 4,317 | 28,061 |

候補者得票調

上北郡

| 候補者氏名<br>市町村名 | 秋元岩五郎 | 山崎 竜男  | 津島 文治  | 中村 勝巳 | 轟 泰諄  | 計      |
|---------------|-------|--------|--------|-------|-------|--------|
| 野辺地町          | 174   | 1,234  | 2,258  | 307   | 1,900 | 5,873  |
| 七戸町           | 164   | 1,646  | 1,575  | 129   | 1,227 | 4,741  |
| 百石町           | 90    | 1,244  | 1,296  | 54    | 406   | 3,090  |
| 十和田町          | 162   | 917    | 1,292  | 205   | 589   | 3,165  |
| 十六戸町          | 88    | 1,546  | 1,320  | 121   | 662   | 3,737  |
| 横浜町           | 54    | 998    | 753    | 139   | 390   | 2,334  |
| 上北町           | 87    | 775    | 972    | 61    | 1,030 | 2,925  |
| 東北町           | 74    | 1,622  | 1,357  | 93    | 640   | 3,786  |
| 天間林村          | 68    | 1,136  | 1,185  | 79    | 1,125 | 3,593  |
| 下田村           | 49    | 868    | 781    | 50    | 351   | 2,099  |
| 六ヶ所村          | 108   | 1,197  | 909    | 107   | 468   | 2,789  |
| 計             | 1,118 | 13,183 | 13,698 | 1,345 | 8,788 | 38,132 |

下北郡

| 候補者氏名<br>市町村名 | 秋元岩五郎 | 山崎 竜男 | 津島 文治 | 中村 勝巳 | 轟 泰諄  | 計      |
|---------------|-------|-------|-------|-------|-------|--------|
| 川内町           | 87    | 726   | 1,889 | 331   | 797   | 3,830  |
| 大畑町           | 149   | 1,252 | 1,383 | 151   | 1,052 | 3,987  |
| 大間町           | 49    | 1,131 | 772   | 37    | 459   | 2,448  |
| 東通村           | 125   | 1,086 | 1,638 | 108   | 477   | 3,434  |
| 風間浦村          | 60    | 804   | 449   | 11    | 223   | 1,547  |
| 佐井村           | 50    | 521   | 944   | 54    | 597   | 2,166  |
| 脇野沢村          | 102   | 793   | 488   | 16    | 276   | 1,675  |
| 計             | 622   | 6,313 | 7,563 | 708   | 3,881 | 19,087 |

三戸郡

| 候補者氏名<br>市町村名 | 秋元岩五郎 | 山崎 竜男  | 津島 文治  | 中村 勝巳 | 轟 泰諄  | 計      |
|---------------|-------|--------|--------|-------|-------|--------|
| 三戸町           | 275   | 2,541  | 1,816  | 122   | 891   | 5,645  |
| 五戸町           | 258   | 2,326  | 1,981  | 320   | 1,340 | 6,225  |
| 田子町           | 183   | 2,017  | 1,114  | 153   | 664   | 4,131  |
| 名川町           | 353   | 1,728  | 1,277  | 66    | 441   | 3,865  |
| 南部町           | 284   | 1,148  | 994    | 54    | 376   | 2,856  |
| 階上村           | 217   | 1,936  | 573    | 90    | 346   | 3,162  |
| 福地村           | 103   | 1,160  | 300    | 59    | 281   | 1,903  |
| 南郷村           | 314   | 1,805  | 470    | 103   | 245   | 2,937  |
| 倉石村           | 104   | 598    | 531    | 41    | 252   | 1,526  |
| 新郷村           | 68    | 780    | 998    | 99    | 280   | 2,225  |
| 計             | 2,159 | 16,039 | 10,054 | 1,107 | 5,116 | 34,475 |

十四. 無効投票に関する調

地 方 区

| 区 分   | 成規の用紙を用 | いないもの  | 候補者の氏名を記載し<br>ない者 | たもの<br>の氏名を記載し<br>とがでない者 | たもの<br>の氏名を記載し<br>とがでない者 | 二人以上の候補者 | したものを<br>の氏名を記載 | 被選挙権のない<br>候補者の氏名を | 記載したものを<br>の氏名を | 候補者の氏名を<br>記載し | 外他事を記載し<br>たものの氏名を | 自書しないもの<br>の氏名を | 候補者の氏名を<br>記載し | 認し難いもの<br>の氏名を | 白紙投票 | 単に雑事を記載 | 単に記号、符号 | を記載したもの | 計 |
|-------|---------|--------|-------------------|--------------------------|--------------------------|----------|-----------------|--------------------|-----------------|----------------|--------------------|-----------------|----------------|----------------|------|---------|---------|---------|---|
| 郡市計   |         |        |                   |                          |                          |          |                 |                    |                 |                |                    |                 |                |                |      |         |         |         |   |
| 青森市   | 4       | 1,865  | —                 | 28                       | —                        | 466      | —               | 12                 | 377             | 52             | 118                | 2,922           |                |                |      |         |         |         |   |
| 弘前市   | —       | 1,431  | —                 | 39                       | —                        | 36       | —               | 127                | 245             | 78             | 107                | 2,063           |                |                |      |         |         |         |   |
| 八戸市   | 2       | 2,803  | —                 | 57                       | —                        | 84       | 1               | 105                | 610             | 206            | 260                | 4,128           |                |                |      |         |         |         |   |
| 黒石市   | 1       | 543    | —                 | 3                        | —                        | 14       | —               | 52                 | 123             | 24             | 51                 | 811             |                |                |      |         |         |         |   |
| 五所川原市 | —       | 600    | —                 | —                        | —                        | —        | —               | 41                 | 62              | 51             | 45                 | 799             |                |                |      |         |         |         |   |
| 十和田市  | 1       | 802    | —                 | 1                        | —                        | 9        | —               | 40                 | 98              | 40             | 55                 | 1,046           |                |                |      |         |         |         |   |
| 三沢市   | —       | 855    | —                 | 2                        | —                        | —        | —               | 48                 | 338             | 50             | 110                | 1,403           |                |                |      |         |         |         |   |
| むつ市   | —       | 619    | —                 | 1                        | —                        | 7        | —               | 57                 | 111             | 21             | 80                 | 896             |                |                |      |         |         |         |   |
| 市 計   | 8       | 9,518  | —                 | 131                      | —                        | 616      | 1               | 482                | 1,964           | 522            | 826                | 14,068          |                |                |      |         |         |         |   |
| 東 郡   | 1       | 976    | —                 | 3                        | —                        | 6        | —               | 43                 | 147             | 65             | 27                 | 1,268           |                |                |      |         |         |         |   |
| 西 郡   | 2       | 1,691  | —                 | 1                        | —                        | 3        | —               | 129                | 264             | 57             | 69                 | 2,216           |                |                |      |         |         |         |   |
| 中 郡   | —       | 313    | —                 | 6                        | —                        | —        | —               | 8                  | 70              | 36             | 4                  | 437             |                |                |      |         |         |         |   |
| 南 郡   | 2       | 1,832  | —                 | 9                        | —                        | 33       | —               | 437                | 387             | 31             | 151                | 2,882           |                |                |      |         |         |         |   |
| 北 郡   | 1       | 1,330  | —                 | 15                       | —                        | 33       | —               | 56                 | 110             | 55             | 50                 | 1,650           |                |                |      |         |         |         |   |
| 上北郡   | 7       | 2,837  | —                 | 14                       | —                        | 20       | —               | 161                | 314             | 215            | 233                | 3,801           |                |                |      |         |         |         |   |
| 下北郡   | 5       | 1,222  | —                 | 2                        | —                        | 7        | —               | 33                 | 202             | 39             | 71                 | 1,581           |                |                |      |         |         |         |   |
| 三戸郡   | —       | 2,091  | —                 | 21                       | —                        | 5        | —               | 109                | 387             | 105            | 141                | 2,859           |                |                |      |         |         |         |   |
| 郡 計   | 18      | 12,292 | —                 | 71                       | —                        | 107      | —               | 976                | 1,881           | 603            | 746                | 16,694          |                |                |      |         |         |         |   |
| 県 計   | 26      | 21,810 | —                 | 202                      | —                        | 723      | 1               | 1,458              | 3,845           | 1,125          | 1,572              | 30,762          |                |                |      |         |         |         |   |

# 無効投票に関する調

市

| 区分<br>市町村名   | 成規の用紙を用<br>いないもの | 候補者の氏名を記載し<br>ない者 | たの氏名を記載し<br>とができない者 | たの氏名を記載し<br>二人以上の候補 | したの氏名を記<br>載したものを | 被選挙権のない<br>候補者の氏名を<br>記載したもの | 候補者の氏名を<br>記載しなかったもの | 外他事の氏名を<br>記載したもの | 自書しないもの<br>候補者の氏名を | 記載し難いもの<br>候補者の氏名を<br>記載したものを | 白紙投票       | 単に雑事を記載       | 単に記載した<br>記号・符号の | 計 |
|--------------|------------------|-------------------|---------------------|---------------------|-------------------|------------------------------|----------------------|-------------------|--------------------|-------------------------------|------------|---------------|------------------|---|
| 青森市<br>第1開票区 | —                | 393               | —                   | 1                   | —                 | 20                           | —                    | 9                 | 59                 | 13                            | 32         | 527           |                  |   |
| 2 〃          | —                | 456               | —                   | 4                   | —                 | 2                            | —                    | 83                | 8                  | 28                            | 581        |               |                  |   |
| 3 〃          | —                | 350               | —                   | 16                  | —                 | —                            | —                    | 96                | —                  | 48                            | 510        |               |                  |   |
| 4 〃          | —                | 3                 | —                   | —                   | —                 | 443                          | —                    | 65                | —                  | —                             | 511        |               |                  |   |
| 5 〃          | 4                | 663               | —                   | 7                   | —                 | 1                            | —                    | 3                 | 74                 | 31                            | 10         | 793           |                  |   |
| <b>青森市計</b>  | <b>4</b>         | <b>1,865</b>      | —                   | <b>28</b>           | —                 | <b>466</b>                   | —                    | <b>12</b>         | <b>377</b>         | <b>52</b>                     | <b>118</b> | <b>2,922</b>  |                  |   |
| 弘前市<br>第1開票区 | —                | 438               | —                   | 18                  | —                 | 1                            | —                    | 61                | 20                 | 27                            | 565        |               |                  |   |
| 2 〃          | —                | 324               | —                   | 9                   | —                 | —                            | —                    | 34                | 48                 | 19                            | 456        |               |                  |   |
| 3 〃          | —                | 306               | —                   | 6                   | —                 | 22                           | —                    | 27                | 63                 | 15                            | 475        |               |                  |   |
| 4 〃          | —                | 363               | —                   | 6                   | —                 | 13                           | —                    | 66                | 73                 | 24                            | 567        |               |                  |   |
| <b>弘前市計</b>  | —                | <b>1,431</b>      | —                   | <b>39</b>           | —                 | <b>36</b>                    | —                    | <b>127</b>        | <b>245</b>         | <b>78</b>                     | <b>107</b> | <b>2,063</b>  |                  |   |
| 八戸市<br>第1開票区 | —                | 618               | —                   | 4                   | —                 | 22                           | —                    | 147               | 90                 | 61                            | 942        |               |                  |   |
| 2 〃          | 1                | 550               | —                   | 30                  | —                 | —                            | —                    | 7                 | 120                | 32                            | 805        |               |                  |   |
| 3 〃          | —                | 431               | —                   | 13                  | —                 | 50                           | —                    | 7                 | 84                 | 32                            | 650        |               |                  |   |
| 4 〃          | 1                | 632               | —                   | 10                  | —                 | —                            | —                    | 41                | 153                | 40                            | 938        |               |                  |   |
| 5 〃          | —                | 572               | —                   | —                   | —                 | 12                           | 1                    | 50                | 106                | 12                            | 793        |               |                  |   |
| <b>八戸市計</b>  | <b>2</b>         | <b>2,803</b>      | —                   | <b>57</b>           | —                 | <b>84</b>                    | <b>1</b>             | <b>105</b>        | <b>610</b>         | <b>206</b>                    | <b>260</b> | <b>4,128</b>  |                  |   |
| 黒石市          | 1                | 543               | —                   | 3                   | —                 | 14                           | —                    | 52                | 123                | 24                            | 811        |               |                  |   |
| 五所川原市        | —                | 600               | —                   | —                   | —                 | —                            | —                    | 41                | 62                 | 51                            | 799        |               |                  |   |
| 十和田市         | 1                | 802               | —                   | 1                   | —                 | 9                            | —                    | 40                | 98                 | 40                            | 1,046      |               |                  |   |
| 三沢市          | —                | 855               | —                   | 2                   | —                 | —                            | —                    | 48                | 338                | 50                            | 1,403      |               |                  |   |
| むつ市          | —                | 619               | —                   | 1                   | —                 | 7                            | —                    | 57                | 111                | 21                            | 896        |               |                  |   |
| <b>市計</b>    | <b>8</b>         | <b>9,518</b>      | —                   | <b>131</b>          | —                 | <b>616</b>                   | <b>1</b>             | <b>482</b>        | <b>1,964</b>       | <b>522</b>                    | <b>826</b> | <b>14,068</b> |                  |   |



無効投票に関する調

東津軽郡

| 区分<br>市町村名 | 成規の用紙を用<br>いないもの | 候補者の氏名を記載し<br>ない者 | たもの<br>の氏名を記載し<br>候補者とならない者 | たもの<br>の氏名を記載し<br>候補者とならない者 | 二人以上の候補者<br>の氏名を記載し<br>ない者 | 記載したものの<br>氏名を記載し<br>ない者 | 記載したものの<br>氏名を記載し<br>ない者 | 記載したものの<br>氏名を記載し<br>ない者 | 記載したものの<br>氏名を記載し<br>ない者 | 記載したものの<br>氏名を記載し<br>ない者 | 記載したものの<br>氏名を記載し<br>ない者 | 記載したものの<br>氏名を記載し<br>ない者 | 記載したものの<br>氏名を記載し<br>ない者 | 計 |
|------------|------------------|-------------------|-----------------------------|-----------------------------|----------------------------|--------------------------|--------------------------|--------------------------|--------------------------|--------------------------|--------------------------|--------------------------|--------------------------|---|
| 平内町        | 1                | 393               | —                           | —                           | 1                          | —                        | 6                        | —                        | 29                       | 72                       | 18                       | 12                       | 532                      |   |
| 蟹田町        | —                | 156               | —                           | —                           | —                          | —                        | —                        | —                        | —                        | 15                       | 3                        | 3                        | 177                      |   |
| 今別町        | —                | 180               | —                           | —                           | —                          | —                        | —                        | —                        | —                        | 16                       | 25                       | —                        | 221                      |   |
| 蓬田村        | —                | 71                | —                           | —                           | —                          | —                        | —                        | —                        | —                        | 8                        | 11                       | 10                       | 100                      |   |
| 平館村        | —                | 79                | —                           | —                           | 2                          | —                        | —                        | —                        | 9                        | 5                        | 2                        | 1                        | 98                       |   |
| 三厩村        | —                | 97                | —                           | —                           | —                          | —                        | —                        | —                        | 5                        | 31                       | 6                        | 1                        | 140                      |   |
| 計          | 1                | 976               | —                           | —                           | 3                          | —                        | 6                        | —                        | 43                       | 147                      | 65                       | 27                       | 1,268                    |   |

西津軽郡

| 区分<br>市町村名 | 成規の用紙を用<br>いないもの | 候補者の氏名を記載し<br>ない者 | たもの<br>の氏名を記載し<br>候補者とならない者 | たもの<br>の氏名を記載し<br>候補者とならない者 | 二人以上の候補者<br>の氏名を記載し<br>ない者 | 記載したものの<br>氏名を記載し<br>ない者 | 記載したものの<br>氏名を記載し<br>ない者 | 記載したものの<br>氏名を記載し<br>ない者 | 記載したものの<br>氏名を記載し<br>ない者 | 記載したものの<br>氏名を記載し<br>ない者 | 記載したものの<br>氏名を記載し<br>ない者 | 記載したものの<br>氏名を記載し<br>ない者 | 記載したものの<br>氏名を記載し<br>ない者 | 計 |
|------------|------------------|-------------------|-----------------------------|-----------------------------|----------------------------|--------------------------|--------------------------|--------------------------|--------------------------|--------------------------|--------------------------|--------------------------|--------------------------|---|
| 鱒ヶ沢町       | 2                | 393               | —                           | —                           | 1                          | —                        | 1                        | —                        | 56                       | 35                       | —                        | —                        | 488                      |   |
| 木造町        | —                | 409               | —                           | —                           | —                          | —                        | 1                        | —                        | —                        | 43                       | 14                       | 26                       | 493                      |   |
| 深浦町        | —                | 311               | —                           | —                           | —                          | —                        | —                        | —                        | 26                       | 115                      | 13                       | 3                        | 468                      |   |
| 森田村        | —                | 93                | —                           | —                           | —                          | —                        | —                        | —                        | 15                       | 8                        | —                        | 5                        | 121                      |   |
| 岩崎村        | —                | 90                | —                           | —                           | —                          | —                        | —                        | —                        | 18                       | 22                       | —                        | 2                        | 132                      |   |
| 柏村         | —                | 104               | —                           | —                           | —                          | —                        | 1                        | —                        | 9                        | 6                        | —                        | 16                       | 136                      |   |
| 稲垣村        | —                | 160               | —                           | —                           | —                          | —                        | —                        | —                        | 5                        | 12                       | 3                        | 17                       | 197                      |   |
| 車力村        | —                | 131               | —                           | —                           | —                          | —                        | —                        | —                        | —                        | 23                       | 27                       | —                        | 181                      |   |
| 計          | 2                | 1,691             | —                           | —                           | 1                          | —                        | 3                        | —                        | 129                      | 264                      | 57                       | 69                       | 2,216                    |   |

## 無効投票に関する調

### 中津軽郡

| 区 分<br>市町村名 | 成規の用紙を用<br>いないもの | 候補者の氏名を記載し<br>たもの | 候補者とならない者<br>の氏名を記載し<br>たもの | 二人以上の候補<br>者の氏名を記載<br>したもの | 記載したものの<br>氏名を記載し<br>たもの | 記載したものの<br>氏名を記載し<br>たもの | 記載したものの<br>氏名を記載し<br>たもの | 記載したものの<br>氏名を記載し<br>たもの | 記載したものの<br>氏名を記載し<br>たもの | 記載したものの<br>氏名を記載し<br>たもの | 記載したものの<br>氏名を記載し<br>たもの | 記載したものの<br>氏名を記載し<br>たもの | 計          |
|-------------|------------------|-------------------|-----------------------------|----------------------------|--------------------------|--------------------------|--------------------------|--------------------------|--------------------------|--------------------------|--------------------------|--------------------------|------------|
| 岩 木 町       | —                | 155               | —                           | 2                          | —                        | —                        | —                        | —                        | —                        | 57                       | 32                       | —                        | 246        |
| 相 馬 村       | —                | 54                | —                           | 3                          | —                        | —                        | —                        | —                        | 6                        | 1                        | 4                        | 4                        | 72         |
| 西 目 屋 村     | —                | 104               | —                           | 1                          | —                        | —                        | —                        | —                        | 2                        | 12                       | —                        | —                        | 119        |
| <b>計</b>    | —                | <b>313</b>        | —                           | <b>6</b>                   | —                        | —                        | —                        | —                        | <b>8</b>                 | <b>70</b>                | <b>36</b>                | <b>4</b>                 | <b>437</b> |

### 南津軽郡

| 区 分<br>市町村名 | 成規の用紙を用<br>いないもの | 候補者の氏名を記載し<br>たもの | 候補者とならない者<br>の氏名を記載し<br>たもの | 二人以上の候補<br>者の氏名を記載<br>したもの | 記載したものの<br>氏名を記載し<br>たもの | 記載したものの<br>氏名を記載し<br>たもの | 記載したものの<br>氏名を記載し<br>たもの | 記載したものの<br>氏名を記載し<br>たもの | 記載したものの<br>氏名を記載し<br>たもの | 記載したものの<br>氏名を記載し<br>たもの | 記載したものの<br>氏名を記載し<br>たもの | 記載したものの<br>氏名を記載し<br>たもの | 計            |
|-------------|------------------|-------------------|-----------------------------|----------------------------|--------------------------|--------------------------|--------------------------|--------------------------|--------------------------|--------------------------|--------------------------|--------------------------|--------------|
| 藤 崎 町       | —                | —                 | —                           | —                          | —                        | —                        | —                        | —                        | 160                      | 18                       | 9                        | —                        | 187          |
| 大 鰯 町       | —                | 390               | —                           | 5                          | —                        | —                        | —                        | —                        | 158                      | 134                      | 4                        | —                        | 691          |
| 尾 上 町       | —                | 153               | —                           | —                          | —                        | —                        | —                        | —                        | 29                       | 31                       | 3                        | 12                       | 228          |
| 浪 岡 町       | —                | 310               | —                           | —                          | —                        | —                        | —                        | —                        | 10                       | 73                       | 4                        | 48                       | 445          |
| 平 賀 町       | —                | 626               | —                           | —                          | —                        | —                        | 20                       | —                        | 47                       | 89                       | 7                        | 61                       | 850          |
| 常 盤 村       | 1                | 132               | —                           | 4                          | —                        | —                        | —                        | —                        | 8                        | 14                       | —                        | 9                        | 168          |
| 田 舎 館 村     | —                | 133               | —                           | —                          | —                        | —                        | 13                       | —                        | 12                       | 20                       | 3                        | 11                       | 192          |
| 碓 ヶ 関 村     | 1                | 88                | —                           | —                          | —                        | —                        | —                        | —                        | 13                       | 8                        | 1                        | 10                       | 121          |
| <b>計</b>    | <b>2</b>         | <b>1,832</b>      | —                           | <b>9</b>                   | —                        | —                        | <b>33</b>                | —                        | <b>437</b>               | <b>387</b>               | <b>31</b>                | <b>151</b>               | <b>2,882</b> |

無効投票に関する調

北津軽郡

| 区分<br>市町村名 | 成規の用紙を用<br>いないもの | 候補者の氏名を記載し<br>ない者 | たの氏名を記載し<br>ない者 | 候補者とならない者 | たの氏名を記載し<br>ない者 | 二人以上の氏名を記載<br>したものを候補 | 被選挙権のない<br>候補者の氏名を<br>記載したもの | 記載したものを<br>候補者の氏名を<br>記載したもの | 外他事を記載し<br>たものを候補者の<br>氏名を記載した<br>もの | 自書しないものを<br>候補者の氏名を<br>記載したもの | 記載したものを<br>候補者の氏名を<br>記載したもの | 認し難いものを<br>記載したものを<br>候補者の氏名を<br>記載したもの | 白紙投票 | 単に雑事を記載<br>したもの | 単に記号、符号<br>を記載したもの | 計 |
|------------|------------------|-------------------|-----------------|-----------|-----------------|-----------------------|------------------------------|------------------------------|--------------------------------------|-------------------------------|------------------------------|---|------|-----------------|--------------------|---|
| 板柳町        | 1                | 243               | —               | —         | —               | —                     | —                            | 16                           | —                                    | 15                            | 18                           | 11                                      | 14   | 318             |                    |   |
| 金木町        | —                | 205               | —               | 14        | —               | —                     | —                            | 3                            | —                                    | 15                            | 12                           | 1                                       | 6    | 256             |                    |   |
| 中里町        | —                | 275               | —               | 1         | —               | —                     | —                            | —                            | —                                    | —                             | 18                           | —                                       | 23   | 317             |                    |   |
| 鶴田町        | —                | 359               | —               | —         | —               | —                     | —                            | 14                           | —                                    | 22                            | 31                           | 39                                      | —    | 465             |                    |   |
| 市浦村        | —                | 104               | —               | —         | —               | —                     | —                            | —                            | —                                    | —                             | 17                           | 4                                       | 3    | 128             |                    |   |
| 小泊村        | —                | 144               | —               | —         | —               | —                     | —                            | —                            | —                                    | 4                             | 14                           | —                                       | 4    | 166             |                    |   |
| 計          | 1                | 1,330             | —               | 15        | —               | 33                    | —                            | 56                           | 110                                  | 55                            | 50                           | 1,650                                   |      |                 |                    |   |

上北郡

| 区分<br>市町村名 | 成規の用紙を用<br>いないもの | 候補者の氏名を記載し<br>ない者 | たの氏名を記載し<br>ない者 | 候補者とならない者 | たの氏名を記載し<br>ない者 | 二人以上の氏名を記載<br>したものを候補 | 被選挙権のない<br>候補者の氏名を<br>記載したもの | 記載したものを<br>候補者の氏名を<br>記載したもの | 外他事を記載し<br>たものを候補者の<br>氏名を記載した<br>もの | 自書しないものを<br>候補者の氏名を<br>記載したもの | 記載したものを<br>候補者の氏名を<br>記載したもの | 認し難いものを<br>記載したものを<br>候補者の氏名を<br>記載したもの | 白紙投票 | 単に雑事を記載<br>したもの | 単に記号、符号<br>を記載したもの | 計 |
|------------|------------------|-------------------|-----------------|-----------|-----------------|-----------------------|------------------------------|------------------------------|--------------------------------------|-------------------------------|------------------------------|---|------|-----------------|--------------------|---|
| 野辺地町       | 6                | 270               | —               | 11        | —               | —                     | —                            | —                            | —                                    | 4                             | 27                           | 16                                      | 30   | 364             |                    |   |
| 七戸町        | —                | 251               | —               | —         | —               | —                     | —                            | 8                            | —                                    | 23                            | 24                           | 21                                      | —    | 327             |                    |   |
| 百石町        | —                | 167               | —               | —         | —               | —                     | —                            | 2                            | —                                    | 14                            | 7                            | 2                                       | 10   | 202             |                    |   |
| 十和田町       | —                | 197               | —               | 2         | —               | —                     | —                            | 6                            | —                                    | 13                            | 34                           | 23                                      | —    | 275             |                    |   |
| 六戸町        | —                | 175               | —               | —         | —               | —                     | —                            | 1                            | —                                    | 5                             | 20                           | 26                                      | 20   | 247             |                    |   |
| 横浜町        | 1                | 187               | —               | —         | —               | —                     | —                            | —                            | —                                    | 17                            | 24                           | —                                       | 23   | 252             |                    |   |
| 上北町        | —                | 328               | —               | —         | —               | —                     | —                            | 3                            | —                                    | —                             | 28                           | 22                                      | 43   | 424             |                    |   |
| 東北町        | —                | 421               | —               | —         | —               | —                     | —                            | —                            | —                                    | 79                            | 25                           | 50                                      | 11   | 586             |                    |   |
| 天間林村       | —                | 242               | —               | —         | —               | —                     | —                            | —                            | —                                    | —                             | 28                           | 44                                      | 32   | 346             |                    |   |
| 下田村        | —                | 207               | —               | 1         | —               | —                     | —                            | —                            | —                                    | 6                             | 74                           | 11                                      | 20   | 319             |                    |   |
| 六ヶ所村       | —                | 392               | —               | —         | —               | —                     | —                            | —                            | —                                    | —                             | 23                           | —                                       | 44   | 459             |                    |   |
| 計          | 7                | 2,837             | —               | 14        | —               | 20                    | —                            | 161                          | 314                                  | 215                           | 233                          | 3,801                                   |      |                 |                    |   |

# 無効投票に関する調

## 下 北 郡

| 区 分<br>市町村名 | 成規の用紙を用<br>いないもの | 候補者の氏名を記載し<br>ない者 | たもの<br>の氏名を記載し<br>とがでない者 | 候補者となるこ<br>とがでない者 | たもの<br>の氏名を記載し<br>とがでない者 | 二人以上の候補<br>者の氏名を記載 | したものを<br>二人以上の候補 | 被選挙権のない<br>候補者の氏名を | 記載したものを<br>記載したものを | 外他事の氏名を<br>候補者の氏名を | たもの<br>の氏名を記載し | 候補者の氏名を<br>記載したものを | 自書しないもの<br>候補者の氏名を | 候補者の氏名を<br>記載したものを | 認し難いものを<br>記載したものを | 白紙投票 | 単に雑事を記載<br>したもの | 単に記載したものを<br>記載したものを | 計 |
|-------------|------------------|-------------------|--------------------------|-------------------|--------------------------|--------------------|------------------|--------------------|--------------------|--------------------|----------------|--------------------|--------------------|--------------------|--------------------|------|-----------------|----------------------|---|
| 川内町         | 2                | 185               | —                        | —                 | —                        | —                  | —                | —                  | —                  | 6                  | —              | —                  | —                  | 4                  | 23                 | 3    | 2               | 225                  |   |
| 大畑町         | —                | 253               | —                        | —                 | —                        | —                  | —                | —                  | —                  | —                  | —              | —                  | —                  | 57                 | 19                 | 20   | 349             |                      |   |
| 大間町         | —                | 149               | —                        | —                 | 2                        | —                  | —                | —                  | —                  | 1                  | —              | —                  | 6                  | 21                 | 2                  | 11   | 192             |                      |   |
| 東通村         | 3                | 416               | —                        | —                 | —                        | —                  | —                | —                  | —                  | —                  | —              | —                  | 21                 | 75                 | —                  | 37   | 552             |                      |   |
| 風間浦村        | —                | 96                | —                        | —                 | —                        | —                  | —                | —                  | —                  | —                  | —              | —                  | 2                  | 14                 | 4                  | —    | 116             |                      |   |
| 佐井村         | —                | 82                | —                        | —                 | —                        | —                  | —                | —                  | —                  | —                  | —              | —                  | —                  | 9                  | 4                  | 1    | 96              |                      |   |
| 脇野沢村        | —                | 41                | —                        | —                 | —                        | —                  | —                | —                  | —                  | —                  | —              | —                  | —                  | 3                  | 7                  | —    | 51              |                      |   |
| 計           | 5                | 1,222             | —                        | —                 | 2                        | —                  | —                | —                  | —                  | 7                  | —              | —                  | 33                 | 202                | 39                 | 71   | 1,581           |                      |   |

## 三 戸 郡

| 区 分<br>市町村名 | 成規の用紙を用<br>いないもの | 候補者の氏名を記載し<br>ない者 | たもの<br>の氏名を記載し<br>とがでない者 | 候補者となるこ<br>とがでない者 | たもの<br>の氏名を記載し<br>とがでない者 | 二人以上の候補<br>者の氏名を記載 | したものを<br>二人以上の候補 | 被選挙権のない<br>候補者の氏名を | 記載したものを<br>記載したものを | 外他事の氏名を<br>候補者の氏名を | たもの<br>の氏名を記載し | 候補者の氏名を<br>記載したものを | 自書しないもの<br>候補者の氏名を | 候補者の氏名を<br>記載したものを | 認し難いものを<br>記載したものを | 白紙投票 | 単に雑事を記載<br>したもの | 単に記載したものを<br>記載したものを | 計 |
|-------------|------------------|-------------------|--------------------------|-------------------|--------------------------|--------------------|------------------|--------------------|--------------------|--------------------|----------------|--------------------|--------------------|--------------------|--------------------|------|-----------------|----------------------|---|
| 三戸町         | —                | 317               | —                        | —                 | 1                        | —                  | —                | —                  | —                  | —                  | —              | —                  | —                  | 9                  | 85                 | 22   | 18              | 452                  |   |
| 五戸町         | —                | 369               | —                        | —                 | 7                        | —                  | —                | —                  | —                  | —                  | —              | —                  | —                  | 27                 | 40                 | 1    | 37              | 481                  |   |
| 田子町         | —                | 294               | —                        | —                 | 8                        | —                  | —                | —                  | —                  | 1                  | —              | —                  | —                  | 24                 | 14                 | 2    | 26              | 369                  |   |
| 名川町         | —                | 278               | —                        | —                 | —                        | —                  | —                | —                  | —                  | —                  | —              | —                  | —                  | —                  | 108                | 31   | 9               | 426                  |   |
| 南部町         | —                | 138               | —                        | —                 | 1                        | —                  | —                | —                  | —                  | —                  | —              | —                  | —                  | 8                  | 44                 | —    | 7               | 198                  |   |
| 階上村         | —                | 179               | —                        | —                 | 3                        | —                  | —                | —                  | —                  | 4                  | —              | —                  | —                  | 13                 | 21                 | 7    | 11              | 238                  |   |
| 福地村         | —                | 145               | —                        | —                 | —                        | —                  | —                | —                  | —                  | —                  | —              | —                  | —                  | 18                 | 8                  | 7    | 4               | 182                  |   |
| 南郷村         | —                | 187               | —                        | —                 | —                        | —                  | —                | —                  | —                  | —                  | —              | —                  | —                  | —                  | 16                 | 22   | 19              | 244                  |   |
| 倉石村         | —                | 75                | —                        | —                 | 1                        | —                  | —                | —                  | —                  | —                  | —              | —                  | —                  | 1                  | 14                 | 2    | 1               | 94                   |   |
| 新郷村         | —                | 109               | —                        | —                 | —                        | —                  | —                | —                  | —                  | —                  | —              | —                  | —                  | 9                  | 37                 | 11   | 9               | 175                  |   |
| 計           | —                | 2,091             | —                        | —                 | 21                       | —                  | —                | —                  | —                  | 5                  | —              | —                  | —                  | 109                | 387                | 105  | 141             | 2,859                |   |

十五. 参議院青森県選出議員選挙立会演説会順序決定表

| 日 時                  | 演 説 会 場                | 順 序                   | 候 補 者 氏 名  | 聴 集 員 数 | 日 時                  | 演 説 会 場                          | 順 序                   | 候 補 者 氏 名  | 聴 集 員 数 |
|----------------------|------------------------|-----------------------|--|---------|----------------------|----------------------------------|-----------------------|--|---------|
| 6月14日<br>午後<br>7時30分 | 弘前市<br>第一大成小学校         | 1<br>2<br>3<br>4<br>5 | 中津秋山 齋<br>村島元 崎<br>勝文 岩五<br>竜 竜 泰<br>已治郎 男 諱     | 850     | 6月23日<br>午後<br>7時30分 | むつ市<br>第二田名部<br>小学校              | 1<br>2<br>3<br>4<br>5 | 中津秋山 齋<br>村島元 崎<br>勝文 岩五<br>竜 竜 泰<br>已治郎 男 諱             | 800     |
| 6月15日<br>午後<br>1時30分 | 深浦町<br>深浦小学校           | 1<br>2<br>3<br>4<br>5 | 津秋山 齋<br>島元 崎<br>文 岩五<br>竜 竜 泰<br>治郎 男 諱         | 60      | 6月24日<br>午後<br>1時30分 | 川内町<br>川内町公民館                    | 1<br>2<br>3<br>4<br>5 | 津秋山 齋<br>島元 崎<br>文 岩五<br>竜 竜 泰<br>治郎 男 諱                 | 110     |
| 6月15日<br>午後<br>7時30分 | 鱒ヶ沢町<br>西海小学校          | 1<br>2<br>3<br>4<br>5 | 秋山 齋<br>元 崎<br>文 岩五<br>竜 竜 泰<br>治郎 男 諱           | 620     | 6月24日<br>午後<br>7時30分 | 大畑町<br>大畑小学校                     | 1<br>2<br>3<br>4<br>5 | 山秋 齋<br>中津 齋<br>村島元 崎<br>文 岩五<br>竜 竜 泰<br>治郎 男 諱         | 340     |
| 6月16日<br>午後<br>7時30分 | 木造町<br>木造中学校           | 1<br>2<br>3<br>4<br>5 | 山 齋<br>中津 齋<br>村島元 崎<br>文 岩五<br>竜 竜 泰<br>治郎 男 諱  | 650     | 6月25日<br>午後<br>1時30分 | 八戸市<br>八戸小学校                     | 1<br>2<br>3<br>4<br>5 | 秋 齋<br>中津 齋<br>村島元 崎<br>文 岩五<br>竜 竜 泰<br>治郎 男 諱          | 450     |
| 6月17日<br>午後<br>7時30分 | 金木町<br>金木町青年<br>研修所    | 1<br>2<br>3<br>4<br>5 | 中津秋山 齋<br>村島元 崎<br>勝文 岩五<br>竜 竜 泰<br>治郎 男 諱      | 350     | 6月25日<br>午後<br>7時30分 | 八戸市<br>湊小学校                      | 1<br>2<br>3<br>4<br>5 | 中津山 齋<br>中津山 齋<br>村島元 崎<br>文 岩五<br>竜 竜 泰<br>治郎 男 諱       | 750     |
| 6月18日<br>午後<br>1時30分 | 五所川原市<br>五所川原中央<br>公民館 | 1<br>2<br>3<br>4<br>5 | 中津秋山 齋<br>村島元 崎<br>勝文 岩五<br>竜 竜 泰<br>治郎 男 諱      | 545     | 6月26日<br>午後<br>7時30分 | 三戸町<br>三戸町公民館                    | 1<br>2<br>3<br>4<br>5 | 中津山 齋<br>村島元 崎<br>勝文 岩五<br>竜 竜 泰<br>治郎 男 諱               | 520     |
| 6月18日<br>午後<br>7時30分 | 板柳町<br>板柳小学校           | 1<br>2<br>3<br>4<br>5 | 津秋山 齋<br>島元 崎<br>文 岩五<br>竜 竜 泰<br>治郎 男 諱         | 400     | 6月27日<br>午後<br>7時30分 | 名川町<br>名川町中央<br>集会所              | 1<br>2<br>3<br>4<br>5 | 津山 齋<br>秋山 齋<br>中津 齋<br>村島元 崎<br>文 岩五<br>竜 竜 泰<br>治郎 男 諱 | 480     |
| 6月19日<br>午後<br>7時30分 | 大鰐町<br>大鰐小学校           | 1<br>2<br>3<br>4<br>5 | 秋山 齋<br>中津 齋<br>村島元 崎<br>文 岩五<br>竜 竜 泰<br>治郎 男 諱 | 250     | 6月28日<br>午後<br>7時30分 | 五戸町<br>五戸小学校                     | 1<br>2<br>3<br>4<br>5 | 山秋 齋<br>中津 齋<br>村島元 崎<br>文 岩五<br>竜 竜 泰<br>治郎 男 諱         | 302     |
| 6月20日<br>午後<br>1時30分 | 弘前市<br>時敏小学校           | 1<br>2<br>3<br>4<br>5 | 山 齋<br>中津 齋<br>村島元 崎<br>文 岩五<br>竜 竜 泰<br>治郎 男 諱  | 250     | 6月29日<br>午後<br>1時30分 | 十和田市<br>三本木小学校                   | 1<br>2<br>3<br>4<br>5 | 秋 齋<br>中津 齋<br>村島元 崎<br>文 岩五<br>竜 竜 泰<br>治郎 男 諱          | 550     |
| 6月20日<br>午後<br>7時30分 | 岩木町<br>岩木町公民館          | 1<br>2<br>3<br>4<br>5 | 中津秋山 齋<br>村島元 崎<br>勝文 岩五<br>竜 竜 泰<br>治郎 男 諱      | 100     | 6月29日<br>午後<br>7時30分 | 七戸町<br>七戸中央公民館                   | 1<br>2<br>3<br>4<br>5 | 中津山 齋<br>中津山 齋<br>村島元 崎<br>文 岩五<br>竜 竜 泰<br>治郎 男 諱       | 430     |
| 6月21日<br>午後<br>1時30分 | 黒石市<br>黒石公民館           | 1<br>2<br>3<br>4<br>5 | 中津秋山 齋<br>村島元 崎<br>勝文 岩五<br>竜 竜 泰<br>治郎 男 諱      | 380     | 6月30日<br>午後<br>7時30分 | 三沢市<br>三沢市民会館                    | 1<br>2<br>3<br>4<br>5 | 中津山 齋<br>中津山 齋<br>村島元 崎<br>文 岩五<br>竜 竜 泰<br>治郎 男 諱       | 980     |
| 6月21日<br>午後<br>7時30分 | 浪岡町<br>浪岡中学校           | 1<br>2<br>3<br>4<br>5 | 津秋山 齋<br>島元 崎<br>文 岩五<br>竜 竜 泰<br>治郎 男 諱         | 500     | 7月1日<br>午後<br>1時30分  | 野辺地町<br>弘前大学教育学<br>部附属野辺地中<br>学校 | 1<br>2<br>3<br>4<br>5 | 津山 齋<br>秋山 齋<br>中津 齋<br>村島元 崎<br>文 岩五<br>竜 竜 泰<br>治郎 男 諱 | 140     |
| 6月22日<br>午後<br>1時30分 | 蟹田町<br>蟹田小学校           | 1<br>2<br>3<br>4<br>5 | 秋山 齋<br>中津 齋<br>村島元 崎<br>文 岩五<br>竜 竜 泰<br>治郎 男 諱 | 86      | 7月1日<br>午後<br>7時30分  | 平内町<br>小湊小学校                     | 1<br>2<br>3<br>4<br>5 | 山秋 齋<br>中津 齋<br>村島元 崎<br>文 岩五<br>竜 竜 泰<br>治郎 男 諱         | 400     |
| 6月22日<br>午後<br>7時30分 | 青森市<br>野脇中学校           | 1<br>2<br>3<br>4<br>5 | 山 齋<br>中津 齋<br>村島元 崎<br>文 岩五<br>竜 竜 泰<br>治郎 男 諱  | 750     | 7月2日<br>午後<br>7時30分  | 青森市<br>長島小学校                     | 1<br>2<br>3<br>4<br>5 | 秋 齋<br>中津 齋<br>村島元 崎<br>文 岩五<br>竜 竜 泰<br>治郎 男 諱          | 700     |

## 十六. 公職の候補者の選挙運動に関する収支報告書要旨

1. 選挙の種類 昭和40年7月4日執行 参議院議員通常選挙（青森県選出）

2. 期 間 5月15日から7月20日まで

3. 公職選挙法の規定による選挙運動に関する支出の金額の制限額（法定選挙運動費用額） 3,864,400円

| 候補者氏名    | 秋 元 岩 五 郎 | 所属党派       | 民主社会党  | 出納責任者名<br>氏 | 齋 藤 弥 一     |
|----------|-----------|------------|--------|-------------|-------------|
| 収 入      |           |            | 支 出    |             |             |
| 主たる寄附    |           |            | 人 件 費  |             | 円<br>67,200 |
| (氏名団体名)  | (職業)      | (寄附額)      | 家 屋 費  |             | 102,395     |
| 民主社会党本部  |           | 1,500,000  | 選挙事務所費 |             | 102,395     |
|          |           |            | 集会会場費  |             | —           |
|          |           |            | 通 信 費  |             | 19,033      |
|          |           |            | 交 通 費  |             | 269,045     |
|          |           |            | 印 刷 費  |             | 92,460      |
|          |           |            | 広 告 費  |             | 69,700      |
|          |           |            | 文 具 費  |             | 2,355       |
|          |           |            | 食 糧 費  |             | 67,360      |
| その他の寄附   |           | —          | 休 泊 費  |             | 52,754      |
| その他の収入   |           | —          | 雑 費    |             | 2,665       |
| 今 回 計    |           | 1,500,000  | 今 回 計  |             | 744,967     |
| 前 回 計    |           | —          | 前 回 計  |             | —           |
| 総 計      |           | 1,500,000  | 総 計    |             | 744,967     |
| 報告書受理年月日 |           | 昭和40年7月19日 |        | 第1回報告分      |             |

| 候補者氏名    | 津 島 文 治 | 所属党派    | 自由民主党  | 出納責任者名<br>氏 | 三 上 祐 正      |
|----------|---------|---------|--------|-------------|--------------|
| 収 入      |         |         | 支 出    |             |              |
| 主たる寄附    |         |         | 人 件 費  |             | 円<br>306,300 |
| (氏名団体名)  | (職業)    | (寄附額)   | 家 屋 費  |             | 54,000       |
| 石 川 キ ヨ  | 漁 業     | 50,000  | 選挙事務所費 |             | 45,000       |
| 唐 牛 敏 世  | 銀行頭取    | 100,000 | 集会会場費  |             | 9,000        |
| 弘前相互銀行本店 |         | 45,000  | 通 信 費  |             | 92,481       |
|          |         |         | 交 通 費  |             | 497,610      |
|          |         |         | 印 刷 費  |             | 268,350      |
|          |         |         | 広 告 費  |             | 51,550       |
|          |         |         | 文 具 費  |             | 14,850       |
|          |         |         | 食 糧 費  |             | 60,005       |





|        |         |       |         |
|--------|---------|-------|---------|
|        |         | 広 告 費 | 86,560  |
|        |         | 文 具 費 | 460     |
|        |         | 食 糧 費 | 6,292   |
| その他の寄附 | 77,200  | 休 泊 費 | 128,240 |
| その他の収入 | —       | 雑 費   | 8,330   |
| 今 回 計  | 549,200 | 今 回 計 | 376,052 |
| 前 回 計  | —       | 前 回 計 | —       |
| 総 計    | 549,200 | 総 計   | 376,052 |

報告書受理年月日

昭和40年7月30日

第1回報告分

| 候補者氏名   | 山 崎 竜 男  | 所属党派      | 無 所 属  | 出納責任者名 | 松 村 広 治   |
|---------|----------|-----------|--------|--------|-----------|
| 収 入     |          |           | 支 出    |        | 円         |
| 主たる寄附   |          |           | 人 件 費  |        | 340,400   |
| (氏名団体名) | (職業)     | (寄附額)     | 家 屋 費  |        | 59,800    |
| 柳 原 正 三 | フジ製糖KK社長 | 100,000   | 選挙事務所費 |        | 59,800    |
|         |          | 円         | 集合会場費  |        | —         |
| その他の寄附  |          | 28,800    | 通 信 費  |        | 7,539     |
| その他の収入  |          | 1,399,290 | 交 通 費  |        | 119,260   |
| 今 回 計   |          | 1,528,090 | 印 刷 費  |        | 173,338   |
| 前 回 計   |          | —         | 広 告 費  |        | 55,180    |
| 総 計     |          | 1,528,090 | 文 具 費  |        | 8,295     |
|         |          |           | 食 糧 費  |        | 194,137   |
|         |          |           | 休 泊 費  |        | 79,640    |
|         |          |           | 雑 費    |        | 15,044    |
|         |          |           | 今 回 計  |        | 1,052,633 |
|         |          |           | 前 回 計  |        | —         |
|         |          |           | 総 計    |        | 1,052,633 |

報告書受理年月日

昭和40年7月12日

第1回報告分

## 第二、参議院議員通常選挙

(全 国 区)

### 五. 按分投票に関する調

| 区 分   | 法第68条の2<br>第1項以外の<br>投票数 | 法第68条の2第項によつて按分した投票数  |                  |                  |                  |     |       | いずれの<br>候補者にも<br>属しないもの | 合 計       |
|-------|--------------------------|-----------------------|------------------|------------------|------------------|-----|-------|-------------------------|-----------|
|       |                          | 按分した<br>ものの<br>総<br>数 | 左 記 の 内 訳        |                  |                  |     |       |                         |           |
|       |                          |                       | 名を記<br>載した<br>もの | 氏を記<br>載した<br>もの | 名を記<br>載した<br>もの | その他 | 小 計   |                         |           |
| 全 国 区 | 452,493                  | 6,671                 | —                | 6,391            | 278              | —   | 6,670 | 0.435                   | 9 459,173 |
| 地 方 区 | 478,380                  | —                     | —                | —                | —                | —   | —     | —                       | 478,380   |

### 六. 仮投票に関する調

| 区 分   | 郡 市 別 | 総 数 | 事由による内訳                    |                  | 受理, 不受理による内訳 |           |
|-------|-------|-----|----------------------------|------------------|--------------|-----------|
|       |       |     | 投票の拒否の決定を受けた選挙人において不服がある場合 | 投票立会人において異議のある場合 | 受理したもの       | 受理しなかつたもの |
| 全 国 区 | 市 部   | —   | —                          | —                | —            | —         |
|       | 郡 部   | 2   | —                          | 2                | —            | —         |
|       | 計     | 2   | —                          | 2                | —            | —         |
| 地 方 区 | 市 部   | —   | —                          | —                | —            | —         |
|       | 郡 部   | 2   | —                          | 2                | —            | —         |
|       | 計     | 2   | —                          | 2                | —            | —         |

### 七. 点字投票に関する調

| 区 分   | 郡 市 別 | 総 数 | 内 訳 |     |     |
|-------|-------|-----|-----|-----|-----|
|       |       |     | 有 効 | 無 効 | 無 効 |
| 全 国 区 | 市 部   | 33  | 33  | —   | —   |
|       | 郡 部   | 4   | 3   | —   | 1   |
|       | 計     | 37  | 36  | —   | 1   |
| 地 方 区 | 市 部   | 33  | 33  | —   | —   |
|       | 郡 部   | 5   | 5   | —   | —   |
|       | 計     | 38  | 38  | —   | —   |

### 八. 代理投票に関する調

| 区 分   | 郡 市 別 | 総 数   | 身体の障害 | 文 盲   | 計     |
|-------|-------|-------|-------|-------|-------|
| 全 国 区 | 市 部   | 2,413 | 45    | 2,368 | 2,413 |
|       | 郡 部   | 3,820 | 378   | 2,442 | 3,820 |
|       | 計     | 6,233 | 423   | 4,810 | 6,233 |
| 地 方 区 | 市 部   | 2,413 | 46    | 2,367 | 2,413 |
|       | 郡 部   | 3,800 | 374   | 3,426 | 3,800 |
|       | 計     | 6,213 | 420   | 5,793 | 6,213 |

### 九. 党派別男女得票数に関する調

#### (1) 全国区

| 党派別<br>男女別 | 党派別            |                |               |        |               |              |               | 諸派             | 無所属  | 合計 | 備考 |
|------------|----------------|----------------|---------------|--------|---------------|--------------|---------------|----------------|--|----|----|
|            | 自民党            | 社会党            | 公明党           | 民社党    | 共産党           | 諸派           | 無所属           |                |  |    |    |
| 男          | 261<br>219,119 | 182<br>76,789  | 793<br>49,810 | 19,171 | 190<br>12,691 | 096<br>3,820 | 162<br>8,960  | 684<br>390,361 | 大日本愛国党, 社会主義労働者戦線, 国政浄化連合, 日本哲政会, 日本国民党, 大日本生産党, 全国人権擁護連盟, 立憲養正会, 議会主義政治擁護国民同盟 |    |    |
| 女          | 454<br>19,141  | 427<br>34,769  | 1,460         | 0      | 0             | 0            | 13,431        | 881<br>68,801  |  |    |    |
| 計          | 715<br>238,260 | 609<br>111,558 | 793<br>51,270 | 19,171 | 190<br>12,691 | 096<br>3,820 | 162<br>22,391 | 565<br>459,163 |  |    |    |

### 十. 不在者投票の事由に関する調

#### (1) 全国区

(イ) 選挙人の属する市町村において不在者投票用紙を交付したものに等に関する調

| 事由別                 | 郡市別 | 投票用紙等の請求 |       |                   | 交付    |       |                  |           | 投票                |           |           |                  | 合計    |                                  |
|---------------------|-----|----------|-------|-------------------|-------|-------|------------------|-----------|-------------------|-----------|-----------|------------------|-------|----------------------------------|
|                     |     | 直接       | 郵便    | 合計<br>(交付欄の合計と一致) | 直接    | 送付    | 計<br>(投票欄の合計と一致) | 交付を拒絶したもの | 合計<br>(投票欄の合計と一致) | 投票したもの(A) | 投票しなかつたもの | 計<br>(交付欄の合計と一致) |       | 船員で指定町村から不在者投票用紙の交付を受けて投票したもの(B) |
| 法第49条<br>第1号<br>該当者 | 市部  | 2,887    | 1,288 | 4,175             | 2,887 | 1,250 | 4,137            | 38        | 4,175             | 3,815     | 322       | 4,137            | 465   | 4,280                            |
|                     | 郡部  | 2,181    | 1,767 | 3,948             | 2,180 | 1,756 | 3,936            | 12        | 3,948             | 3,302     | 634       | 3,936            | 812   | 4,114                            |
|                     | 計   | 5,068    | 3,055 | 8,123             | 5,067 | 3,006 | 8,073            | 50        | 8,123             | 7,117     | 956       | 8,073            | 1,277 | 8,394                            |
| 法第49条<br>第2号<br>該当者 | 市部  | 578      | 80    | 658               | 578   | 77    | 655              | 3         | 658               | 637       | 18        | 655              | —     | 637                              |
|                     | 郡部  | 902      | 390   | 1,292             | 900   | 390   | 1,290            | 2         | 1,292             | 1,200     | 90        | 1,290            | 7     | 1,207                            |
|                     | 計   | 1,480    | 470   | 1,950             | 1,478 | 467   | 1,945            | 5         | 1,950             | 1,837     | 108       | 1,945            | 7     | 1,844                            |
| 法第49条<br>第3号<br>該当者 | 市部  | 1,041    | 1,948 | 2,989             | 1,041 | 1,914 | 2,955            | 34        | 2,989             | 2,923     | 32        | 2,955            | —     | 2,923                            |
|                     | 郡部  | 137      | 2,563 | 2,700             | 136   | 2,539 | 2,675            | 25        | 2,700             | 2,654     | 21        | 2,675            | 9     | 2,663                            |
|                     | 計   | 1,178    | 4,511 | 5,689             | 1,177 | 4,453 | 5,630            | 59        | 5,689             | 5,577     | 53        | 5,630            | 9     | 5,586                            |
| 法第49条<br>第4号<br>該当者 | 市部  | 124      | —     | 124               | 124   | —     | 124              | —         | 124               | 124       | —         | 124              | —     | 124                              |
|                     | 郡部  | 149      | —     | 149               | 149   | —     | 149              | —         | 149               | 149       | —         | 149              | —     | 149                              |
|                     | 計   | 273      | —     | 273               | 273   | —     | 273              | —         | 273               | 273       | —         | 273              | —     | 273                              |
| 法第49条<br>第5号<br>該当者 | 市部  | 15       | 292   | 307               | 15    | 267   | 282              | 25        | 307               | 236       | 46        | 282              | —     | 236                              |
|                     | 郡部  | 10       | 88    | 98                | 10    | 86    | 96               | 2         | 98                | 77        | 19        | 96               | —     | 77                               |
|                     | 計   | 25       | 380   | 405               | 25    | 353   | 378              | 27        | 405               | 313       | 65        | 378              | —     | 313                              |
| 合計                  | 市部  | 4,645    | 3,068 | 8,253             | 4,645 | 3,508 | 8,153            | 100       | 8,253             | 7,735     | 418       | 8,153            | 465   | 8,200                            |
|                     | 郡部  | 3,379    | 4,808 | 8,187             | 3,375 | 4,771 | 8,146            | 41        | 8,187             | 7,382     | 764       | 8,146            | 828   | 8,210                            |
|                     | 計   | 8,024    | 8,416 | 16,440            | 8,020 | 8,279 | 16,299           | 141       | 16,440            | 15,117    | 1,182     | 16,299           | 1,293 | 16,410                           |

## 十一. 不在者投票の事由に関する調

### (1) 全国区

(ロ) 指定市町村において他市町村の船員に不在者投票用紙を交付したものに等に関する調

| 事由別      | 郡市別 | 投票用紙等の請求 |     |                      | 交 付 |     |     |               |     |
|----------|-----|----------|-----|----------------------|-----|-----|-----|---------------|-----|
|          |     | 直 接      | 郵 便 | 合 計<br>(A)<br>(Bと一致) | 直 接 | 郵 送 | 計   | 交付を拒<br>絶したもの | 合 計 |
| 法第49条第1号 | 市 部 | 392      | —   | 392                  | 392 | —   | 392 | —             | 392 |
| 該 当 者    | 郡 部 | —        | —   | —                    | —   | —   | —   | —             | —   |
|          | 計   | 392      | —   | 392                  | 392 | —   | 392 | —             | 392 |
| 法第49条第2号 | 市 部 | —        | —   | —                    | —   | —   | —   | —             | —   |
| 該 当 者    | 郡 部 | —        | —   | —                    | —   | —   | —   | —             | —   |
|          | 計   | —        | —   | —                    | —   | —   | —   | —             | —   |
| 法第49条第3号 | 市 部 | —        | —   | —                    | —   | —   | —   | —             | —   |
| 該 当 者    | 郡 部 | —        | —   | —                    | —   | —   | —   | —             | —   |
|          | 計   | —        | —   | —                    | —   | —   | —   | —             | —   |
| 法第49条第4号 | 市 部 | —        | —   | —                    | —   | —   | —   | —             | —   |
| 該 当 者    | 郡 部 | —        | —   | —                    | —   | —   | —   | —             | —   |
|          | 計   | —        | —   | —                    | —   | —   | —   | —             | —   |
| 法第49条第5号 | 市 部 | —        | —   | —                    | —   | —   | —   | —             | —   |
| 該 当 者    | 郡 部 | —        | —   | —                    | —   | —   | —   | —             | —   |
|          | 計   | —        | —   | —                    | —   | —   | —   | —             | —   |
| 合 計      | 市 部 | 392      | —   | 392                  | 392 | —   | 392 | —             | 392 |
|          | 郡 部 | —        | —   | —                    | —   | —   | —   | —             | —   |
|          | 計   | 392      | —   | 392                  | 392 | —   | 392 | —             | 392 |

## 十二. 不在者投票の事由に関する調

### (2) 地方区

(イ) 選挙人の属する市町村において不在者投票用紙を交付したものに等に関する調

| 事由別      | 郡市別 | 投票用紙等の請求 |       |                    | 交 付   |       |                  |           | 投 票               |           |           |                  | 合計    |                                   |
|----------|-----|----------|-------|--------------------|-------|-------|------------------|-----------|-------------------|-----------|-----------|------------------|-------|-----------------------------------|
|          |     | 直 接      | 郵 便   | 合 計<br>(交付欄の合計と一致) | 直 接   | 郵 送   | 計<br>(投票欄の合計と一致) | 交付を拒否したもの | 合計<br>(投票欄の合計と一致) | 投票したもの(A) | 投票しなかつたもの | 計<br>(交付欄の合計と一致) |       | 船員で指定市町村から不在者投票用紙の交付を受けて投票したもの(B) |
| 法第49条第1号 | 市部  | 2,887    | 1,288 | 4,175              | 2,887 | 1,250 | 4,137            | 38        | 4,175             | 3,812     | 325       | 4,137            | 465   | 4,277                             |
| 該 当 者    | 郡部  | 2,181    | 1,766 | 3,947              | 2,180 | 1,755 | 3,935            | 12        | 3,947             | 3,297     | 638       | 3,935            | 808   | 4,105                             |
|          | 計   | 5,068    | 3,054 | 8,122              | 5,067 | 3,005 | 8,072            | 50        | 8,122             | 7,109     | 963       | 8,072            | 1,273 | 8,382                             |
| 法第49条第2号 | 市部  | 578      | 80    | 658                | 578   | 77    | 655              | 3         | 658               | 637       | 18        | 655              | —     | 637                               |
| 該 当 者    | 郡部  | 902      | 390   | 1,292              | 900   | 390   | 1,290            | 2         | 1,292             | 1,200     | 90        | 1,290            | 7     | 1,207                             |
|          | 計   | 1,480    | 470   | 1,950              | 1,478 | 467   | 1,945            | 5         | 1,950             | 1,837     | 108       | 1,945            | 7     | 1,844                             |
| 法第49条第3号 | 市部  | 1,041    | 1,984 | 2,989              | 1,041 | 1,914 | 2,955            | 34        | 2,989             | 2,922     | 33        | 2,955            | —     | 2,922                             |
| 該 当 者    | 郡部  | 137      | 2,564 | 2,701              | 136   | 2,540 | 2,676            | 25        | 2,701             | 2,655     | 21        | 2,676            | 9     | 2,664                             |
|          | 計   | 1,178    | 4,512 | 5,690              | 1,177 | 4,454 | 5,631            | 59        | 5,690             | 5,577     | 54        | 5,631            | 9     | 5,586                             |
| 法第49条第4号 | 市部  | 124      | —     | 124                | 124   | —     | 124              | —         | 124               | 124       | —         | 124              | —     | 124                               |
| 該 当 者    | 郡部  | 149      | —     | 149                | 149   | —     | 149              | —         | 149               | 149       | —         | 149              | —     | 149                               |
|          | 計   | 273      | —     | 273                | 273   | —     | 273              | —         | 273               | 273       | —         | 273              | —     | 273                               |
| 法第49条第5号 | 市部  | 15       | 292   | 307                | 15    | 267   | 282              | 25        | 307               | 236       | 46        | 282              | —     | 236                               |
| 該 当 者    | 郡部  | 10       | 88    | 98                 | 10    | 86    | 96               | 2         | 98                | 77        | 19        | 96               | —     | 77                                |
|          | 計   | 25       | 380   | 405                | 25    | 353   | 378              | 27        | 405               | 313       | 65        | 378              | —     | 313                               |
| 合 計      | 市部  | 4,645    | 3,608 | 8,253              | 4,645 | 3,508 | 8,153            | 100       | 8,253             | 7,731     | 422       | 8,153            | 465   | 8,196                             |
|          | 郡部  | 3,379    | 4,808 | 8,187              | 3,375 | 4,771 | 8,146            | 41        | 8,187             | 7,378     | 768       | 8,146            | 824   | 8,202                             |
|          | 計   | 8,024    | 8,416 | 16,440             | 8,020 | 8,279 | 16,299           | 141       | 16,440            | 15,109    | 1,190     | 16,299           | 1,289 | 16,398                            |

### 十三. 不在投票の事由に関する調

#### (2) 地 方 区

(四) 指定市町村において他市町村の船員に不在者投票用紙を交付したものに等に関する調

| 事 由 別             | 郡 市 別 | 投票用紙等の請求 |     |                   | 交 付 |     |     |               |     |
|-------------------|-------|----------|-----|-------------------|-----|-----|-----|---------------|-----|
|                   |       | 直 接      | 郵 便 | 合 計 (A)<br>(B)と一致 | 直 接 | 郵 送 | 計   | 交付を拒絶<br>したもの | 合 計 |
| 法第49条第1号<br>該 当 者 | 市 部   | 388      | —   | 388               | 388 | —   | 388 | —             | 388 |
|                   | 郡 部   | —        | —   | —                 | —   | —   | —   | —             | —   |
|                   | 計     | 388      | —   | 388               | 388 | —   | 388 | —             | 388 |
| 法第49条第2号<br>該 当 者 | 市 部   | —        | —   | —                 | —   | —   | —   | —             | —   |
|                   | 郡 部   | —        | —   | —                 | —   | —   | —   | —             | —   |
|                   | 計     | —        | —   | —                 | —   | —   | —   | —             | —   |
| 法第49条第3号<br>該 当 者 | 市 部   | —        | —   | —                 | —   | —   | —   | —             | —   |
|                   | 郡 部   | —        | —   | —                 | —   | —   | —   | —             | —   |
|                   | 計     | —        | —   | —                 | —   | —   | —   | —             | —   |
| 法第49条第4号<br>該 当 者 | 市 部   | —        | —   | —                 | —   | —   | —   | —             | —   |
|                   | 郡 部   | —        | —   | —                 | —   | —   | —   | —             | —   |
|                   | 計     | —        | —   | —                 | —   | —   | —   | —             | —   |
| 法第49条第5号<br>該 当 者 | 市 部   | —        | —   | —                 | —   | —   | —   | —             | —   |
|                   | 郡 部   | —        | —   | —                 | —   | —   | —   | —             | —   |
|                   | 計     | —        | —   | —                 | —   | —   | —   | —             | —   |
| 合 計               | 市 部   | 388      | —   | 388               | 388 | —   | 388 | —             | 388 |
|                   | 郡 部   | —        | —   | —                 | —   | —   | —   | —             | —   |
|                   | 計     | 388      | —   | 388               | 388 | —   | 388 | —             | 388 |

### 十四. 不在者投票の受理, 不受理に関する調

| 区 分   | 郡 市 別 | 投票管理者に<br>おいて受理と<br>決定し且つ拒<br>否の決定をし<br>なかつたもの | 投票管理において不受理又は拒否と決定したもの     |                             |    | 合 計    |
|-------|-------|--|----------------------------|-----------------------------|----|--------|
|       |       |  | 開票管理者にお<br>いて受理と決定<br>したもの | 開票管理者にお<br>いて不受理と決<br>定したもの | 計  |        |
| 全 国 区 | 市 部   | 8,188  | —                          | 12                          | 12 | 8,200  |
|       | 郡 部   | 8,156  | 20                         | 34                          | 54 | 8,210  |
|       | 計     | 16,344   | 20                         | 46                          | 66 | 16,410 |
| 地 方 区 | 市 部   | 8,184  | —                          | 12                          | 12 | 8,196  |
|       | 郡 部   | 8,152  | 19                         | 31                          | 50 | 8,202  |
|       | 計     | 16,336   | 19                         | 43                          | 62 | 16,398 |

十五. 不在者投票管理者別不在投票に関する調

| 区<br>分 | 選挙人の属する市町村の選挙委員長に対してなしたもの |      |       | 業務地、旅行地又は居住地等の市町村の選挙委員長に対してなしたもの |      |       | 船長に対してなしたもの |      |       | 病院々々老人ホームの長又は立保養所々々長に対してなしたものの |      |       | 監獄の長、代用監獄の管理者に対してなしたものの |      |    | 少年院の長又は補導人の長に対してなしたものの |      |   | 合計     |      |        |
|--------|---------------------------|------|-------|----------------------------------|------|-------|-------------|------|-------|--------------------------------|------|-------|-------------------------|------|----|------------------------|------|---|--------|------|--------|
|        | 本人                        | 代理投票 | 計     | 本人                               | 代理投票 | 計     | 本人          | 代理投票 | 計     | 本人                             | 代理投票 | 計     | 本人                      | 代理投票 | 計  | 本人                     | 代理投票 | 計 | 本人     | 代理投票 | 計      |
| 全国区    | 6,836                     | 9    | 6,845 | 2,729                            | 3    | 2,732 | 1,314       | —    | 1,314 | 5,285                          | 217  | 5,502 | 17                      | —    | 17 | —                      | —    | — | 16,181 | 229  | 16,410 |
| 地方区    | 6,835                     | 9    | 6,844 | 2,724                            | 2    | 2,726 | 1,321       | —    | 1,321 | 5,273                          | 217  | 5,490 | 17                      | —    | 17 | —                      | —    | — | 16,170 | 228  | 16,398 |

十六. 投票所に使用した施設に関する調

| 市町村別 | 左記の内訳 |      |             |        |             |             | 借上料を要した投票所数 |
|------|-------|------|-------------|--------|-------------|-------------|-------------|
|      | 市町村数  | 投票所数 | 市役所<br>町村役場 | 学<br>校 | 公<br>会<br>堂 | そ<br>の<br>他 |             |
| 市区   | 8     | 315  | 8           | 164    | 10          | 133         | 85          |
| 町村   | 59    | 540  | 19          | 329    | 37          | 155         | 81          |
| 計    | 67    | 855  | 27          | 493    | 47          | 288         | 166         |

十七. 立会人に関する調

| 選挙別 | 区分<br>市町村別 | 投票立会人数  | 開票立会人数 | 選挙立会人 | 選挙分会立会人 | 摘要 |
|-----|------------|---------|--------|-------|---------|----|
|     |            |         |        |       |         |    |
|     | 町          | (2,001) | 342    | —     | —       |    |
|     | 計          | (3,051) | 472    | —     | 3       |    |
| 地方区 | 市          | 1,050   | 91     | —     | —       |    |
|     | 町          | 2,001   | 242    | —     | —       |    |
|     | 計          | 3,051   | 333    | 4     | —       |    |

### 十八. 投票管理者及び投票所事務従事者に関する調

| 選挙別 | 市町村別 | 投票管理者 |       |             |     | 投票所事務従事者      |              |        |      |     | 合計    |
|-----|------|-------|-------|-------------|-----|---------------|--------------|--------|------|-----|-------|
|     |      | 投票管理者 | 職務代理人 | 臨時に職務を管理した者 | 合計  | 市町村の選挙管理委員会書記 | 市町村の職員<br>吏員 | その他の職員 | 学校職員 | その他 |       |
| 全国区 | 市    | —     | —     | —           | —   | —             | —            | —      | —    | —   | —     |
|     | 町    | —     | —     | —           | —   | —             | —            | —      | —    | —   | —     |
|     | 村    | —     | —     | —           | —   | —             | —            | —      | —    | —   | —     |
|     | 計    | —     | —     | —           | —   | —             | —            | —      | —    | —   | —     |
| 地方区 | 市    | 315   | —     | —           | 315 | 4             | 1,504        | 322    | 4    | 321 | 2,155 |
|     | 町    | 534   | 6     | —           | 540 | 45            | 2,268        | 354    | 34   | 241 | 2,942 |
|     | 村    | —     | —     | —           | —   | —             | —            | —      | —    | —   | —     |
|     | 計    | 849   | 6     | —           | 855 | 49            | 3,772        | 676    | 38   | 562 | 5,097 |

### 十九. 開票管理者及び開票所事務従事者に関する調

| 選挙別 | 区分<br>市町村別 | 開票管理者 |       |              |    | 開票所事務従事者      |              |        |      |     | 合計    |
|-----|------------|-------|-------|--------------|----|---------------|--------------|--------|------|-----|-------|
|     |            | 開票管理者 | 職務代理人 | 臨時に職務を管理したもの | 計  | 市町村の選挙管理委員会書記 | 市町村の職員<br>吏員 | その他の職員 | 学校職員 | その他 |       |
| 全国区 | 市          | —     | —     | —            | —  | —             | —            | —      | —    | —   | —     |
|     | 町          | —     | —     | —            | —  | 3             | 39           | 1      | —    | —   | 43    |
|     | 村          | —     | —     | —            | —  | —             | —            | —      | —    | —   | —     |
|     | 計          | —     | —     | —            | —  | 3             | 39           | 1      | —    | —   | 43    |
| 地方区 | 市          | 19    | —     | —            | 19 | 17            | 964          | 201    | —    | 5   | 1,187 |
|     | 町          | 59    | —     | —            | 59 | 85            | 1,745        | 245    | —    | 36  | 2,111 |
|     | 村          | —     | —     | —            | —  | —             | —            | —      | —    | —   | —     |
|     | 計          | 78    | —     | —            | 78 | 102           | 2,709        | 446    | —    | 41  | 3,298 |

### 二十. ポスター掲示場に関する調

| 区 | 分      | 1千人未満             |                                    |                                    |                    | 1千人以上5千人未満        |                                    |                    | 5千人以上1万人未満        |                    | 1万人以上             |                    | 計     |
|---|--------|-------------------|------------------------------------|------------------------------------|--------------------|-------------------|------------------------------------|--------------------|-------------------|--------------------|-------------------|--------------------|-------|
|   |        | ~2km <sup>2</sup> | 2km <sup>2</sup> ~4km <sup>2</sup> | 4km <sup>2</sup> ~8km <sup>2</sup> | 8km <sup>2</sup> ~ | ~4km <sup>2</sup> | 4km <sup>2</sup> ~8km <sup>2</sup> | 8km <sup>2</sup> ~ | ~4km <sup>2</sup> | 4km <sup>2</sup> ~ | ~4km <sup>2</sup> | 4km <sup>2</sup> ~ |       |
| 市 | 投票所数   | 78                | 13                                 | 22                                 | 40                 | 125               | 22                                 | 11                 | 4                 | —                  | —                 | —                  | 315   |
|   | 掲示場設置数 | 376               | 76                                 | 141                                | 264                | 875               | 176                                | 99                 | 32                | —                  | —                 | —                  | 2,039 |
| 町 | 投票所数   | 152               | 43                                 | 23                                 | 45                 | 56                | 18                                 | 14                 | —                 | 1                  | —                 | —                  | 352   |
|   | 掲示場設置数 | 750               | 240                                | 133                                | 304                | 379               | 143                                | 122                | —                 | 9                  | —                 | —                  | 2,080 |
| 村 | 投票所数   | 70                | 32                                 | 22                                 | 41                 | 9                 | 9                                  | 5                  | —                 | —                  | —                 | —                  | 188   |
|   | 掲示場設置数 | 347               | 187                                | 151                                | 307                | 63                | 72                                 | 41                 | —                 | —                  | —                 | —                  | 1,168 |
| 計 | 投票所数   | 300               | 88                                 | 67                                 | 126                | 190               | 49                                 | 30                 | 4                 | 1                  | —                 | —                  | 855   |
|   | 掲示場設置数 | 1,473             | 503                                | 425                                | 875                | 1,317             | 391                                | 262                | 32                | 9                  | —                 | —                  | 5,287 |

### 二十一. 立会演説会の演説者等に関する調

| 立会演説会に参加を<br>申し込んだ候補者数 | 現に立会演説会に<br>参加した者の延数 | 左記のうち代理者の<br>演説延回数 | 候補者の<br>演説時間 | 摘要 |
|------------------------|----------------------|--------------------|--------------|----|
| 5                      | 140                  | 0                  | 30分以内        |    |



### 二十二. 立会演説会の聴衆等に関する調

| 開催度数 | 立会演説<br>会開催の<br>総回数 | 左記演説会に集合した<br>衆 総 人 員 数 |       | 演 説 会 中 |                   |     |                  |     |                |     |
|------|---------------------|-------------------------|-------|---------|-------------------|-----|------------------|-----|----------------|-----|
|      |                     |                         |       |         | 最も多く集合した<br>人 員 数 |     | 最も少なかった<br>人 員 数 |     | 平均(総人数<br>÷回数) |     |
|      |                     | 市 部                     | 郡 部   | 計       | 市 部               | 郡 部 | 市 部              | 郡 部 | 市 部            | 郡 部 |
| 28   | 28                  | 6,955                   | 5,836 | 12,791  | 980               | 650 | 380              | 60  | 633            | 344 |

### 二十三. 個人演説会の使用度数に関する調

| 区 分 | 市町村の<br>別 | 施 設 の 使 用 度 数        |       |                       |       |                                 |       | 合 計  |       |   | 摘 要 |
|-----|-----------|----------------------|-------|-----------------------|-------|---------------------------------|-------|------|-------|---|-----|
|     |           | 法第161条第1項第1号の学校及び公民館 |       | 法第161条第1項第2号の公会堂及び議事堂 |       | 法第161条第1項第3号の市町村の選挙管理委員会の指定した施設 |       |      |       |   |     |
|     |           | 公費負担                 | 候補者負担 | 公費負担                  | 候補者負担 | 公費負担                            | 候補者負担 | 公費負担 | 候補者負担 |   |     |
| 全国区 | 市         | 3                    | —     | —                     | —     | —                               | —     | 3    | —     | — |     |
|     | 町村        | 3                    | —     | —                     | —     | —                               | —     | 3    | —     | — |     |
|     | 計         | 6                    | —     | —                     | —     | —                               | —     | 6    | —     | — |     |
| 地方区 | 市         | 20                   | —     | —                     | —     | —                               | —     | 20   | —     | — |     |
|     | 町村        | 7                    | —     | —                     | —     | —                               | —     | 7    | —     | — |     |
|     | 計         | 27                   | —     | —                     | —     | —                               | —     | 27   | —     | — |     |

### 二十四. 補充選挙人名簿の登録の申出者数に関する調

| 区 分 | 昭和39年 | 昭和40年 |     |     | 計   | 備 考 |       |       |       |        |  |
|-----|-------|-------|-----|-----|-----|-----|-------|-------|-------|--------|--|
|     | 10月   | 11月   | 12月 | 1月  |     |     |       |       |       |        |  |
| 市   | 253   | 293   | 286 | 335 | 271 | 386 | 1,083 | 1,953 | 3,100 | 7,960  |  |
| 町   | 42    | 44    | 102 | 98  | 104 | 152 | 326   | 408   | 1,179 | 2,455  |  |
| 村   | 20    | 14    | 32  | 11  | 440 | 26  | 258   | 93    | 519   | 1,413  |  |
| 計   | 315   | 351   | 420 | 444 | 815 | 564 | 1,667 | 2,454 | 4,798 | 11,828 |  |

### 二十五. 指定船舶における不在者投票に関する調

| 区 分   | 投票用紙等の請求件数 | 投票用紙等の交付枚数 | 投票者数 | 備 考   |
|-------|------------|------------|------|-------|
| 地 方 区 |            | 38         | 290  | 910   |
| 全 国 区 |            | 38         | 290  | 913   |
| 計     |            | 76         | 580  | 1,823 |

# 一 投 票 に 関 す る 調

## 全 国 区

| 区 分<br>郡市計 | 投票当日の有権者数      |                |                | 投 票 者 数        |                |                | 棄 権 者 数        |                |                | 投 票 率        |              |              |
|------------|----------------|----------------|----------------|----------------|----------------|----------------|----------------|----------------|----------------|--------------|--------------|--------------|
|            | 男              | 女              | 計              | 男              | 女              | 計              | 男              | 女              | 計              | 男            | 女            | 計            |
| 青 森 市      | 57,964         | 67,053         | 125,017        | 40,988         | 44,470         | 85,458         | 16,976         | 22,583         | 39,559         | 70.71        | 66.32        | 68.36        |
| 弘 前 市      | 41,286         | 49,017         | 90,303         | 27,501         | 29,328         | 56,829         | 13,785         | 19,689         | 33,474         | 66.61        | 59.83        | 62.93        |
| 八 戸 市      | 51,782         | 54,877         | 106,659        | 31,974         | 32,888         | 64,862         | 19,808         | 21,989         | 41,797         | 61.75        | 59.93        | 60.81        |
| 黒 石 市      | 10,963         | 12,537         | 23,500         | 7,302          | 7,693          | 14,995         | 3,661          | 4,844          | 8,505          | 66.61        | 61.36        | 63.81        |
| 五所川原市      | 13,654         | 15,340         | 28,994         | 7,764          | 7,022          | 14,786         | 5,890          | 8,318          | 14,208         | 56.86        | 45.78        | 51.00        |
| 十和田市       | 12,905         | 14,381         | 27,286         | 7,850          | 8,100          | 15,950         | 5,055          | 6,281          | 11,336         | 60.83        | 56.32        | 58.45        |
| 三 沢 市      | 10,560         | 12,043         | 22,603         | 5,916          | 6,613          | 12,529         | 4,644          | 5,430          | 10,074         | 56.02        | 54.91        | 55.43        |
| む つ 市      | 12,197         | 12,208         | 24,405         | 7,416          | 7,137          | 14,553         | 4,781          | 5,071          | 9,852          | 60.80        | 58.46        | 59.63        |
| 市 計        | <b>211,311</b> | <b>237,456</b> | <b>448,767</b> | <b>136,711</b> | <b>143,251</b> | <b>279,962</b> | <b>74,600</b>  | <b>94,205</b>  | <b>168,805</b> | <b>64.70</b> | <b>60.33</b> | <b>62.38</b> |
| 東 郡        | 13,290         | 14,432         | 27,722         | 8,045          | 9,781          | 17,826         | 5,245          | 4,651          | 9,896          | 60.53        | 67.77        | 64.30        |
| 西 郡        | 25,856         | 28,362         | 54,218         | 15,779         | 16,763         | 32,542         | 10,077         | 11,599         | 21,676         | 61.03        | 59.10        | 60.02        |
| 中 郡        | 6,619          | 7,168          | 13,787         | 4,318          | 4,017          | 8,335          | 2,301          | 3,151          | 5,452          | 65.24        | 56.04        | 60.46        |
| 南 郡        | 31,817         | 35,570         | 67,387         | 20,401         | 20,431         | 40,832         | 11,416         | 15,139         | 26,555         | 64.12        | 57.44        | 60.59        |
| 北 郡        | 22,549         | 24,956         | 47,505         | 14,649         | 15,060         | 29,709         | 7,900          | 9,896          | 17,796         | 64.97        | 62.51        | 62.55        |
| 上北郡        | 33,616         | 36,833         | 70,449         | 20,082         | 21,865         | 41,947         | 13,534         | 14,968         | 28,502         | 59.74        | 59.36        | 59.54        |
| 下北郡        | 15,385         | 16,327         | 31,712         | 9,616          | 11,064         | 20,680         | 5,769          | 5,263          | 11,032         | 62.50        | 67.77        | 65.21        |
| 三 戸 郡      | 29,145         | 32,644         | 61,789         | 18,094         | 19,263         | 37,357         | 11,051         | 13,381         | 24,432         | 62.08        | 59.01        | 60.46        |
| 郡 計        | <b>178,277</b> | <b>196,292</b> | <b>374,569</b> | <b>110,984</b> | <b>118,244</b> | <b>229,228</b> | <b>67,293</b>  | <b>78,048</b>  | <b>145,341</b> | <b>62.25</b> | <b>60.24</b> | <b>61.20</b> |
| 県 計        | <b>389,588</b> | <b>433,748</b> | <b>823,336</b> | <b>247,695</b> | <b>261,495</b> | <b>509,190</b> | <b>141,893</b> | <b>172,253</b> | <b>314,146</b> | <b>63.58</b> | <b>60.29</b> | <b>61.84</b> |

投票に関する調

市

| 区分<br>市町村名  | 投票当日の有権者数      |                |                | 投票者数           |                |                | 棄権者数          |               |                | 投票率          |              |              |
|-------------|----------------|----------------|----------------|----------------|----------------|----------------|---------------|---------------|----------------|--------------|--------------|--------------|
|             | 男              | 女              | 計              | 男              | 女              | 計              | 男             | 女             | 計              | 男            | 女            | 計            |
| 青森市区        |                |                |                |                |                |                |               |               |                |              |              |              |
| 第1開票区       | 11,083         | 12,892         | 23,975         | 7,847          | 8,044          | 15,891         | 3,236         | 4,848         | 8,084          | 70.80        | 62.40        | 66.28        |
| 2 〃         | 10,848         | 12,936         | 23,784         | 7,815          | 8,972          | 16,787         | 3,033         | 3,964         | 6,997          | 72.04        | 69.36        | 70.58        |
| 3 〃         | 12,045         | 14,147         | 26,192         | 8,661          | 9,761          | 18,422         | 3,384         | 4,386         | 7,770          | 71.91        | 69.00        | 70.33        |
| 4 〃         | 10,900         | 13,458         | 24,358         | 7,794          | 9,101          | 16,895         | 3,106         | 4,357         | 7,463          | 71.50        | 67.63        | 69.36        |
| 5 〃         | 13,088         | 13,620         | 26,708         | 8,871          | 8,592          | 17,463         | 4,217         | 5,028         | 9,245          | 67.78        | 63.08        | 65.38        |
| <b>青森市計</b> | <b>57,964</b>  | <b>67,053</b>  | <b>125,017</b> | <b>40,988</b>  | <b>44,470</b>  | <b>85,458</b>  | <b>16,976</b> | <b>22,583</b> | <b>39,559</b>  | <b>70.71</b> | <b>66.32</b> | <b>68.36</b> |
| 弘前市         |                |                |                |                |                |                |               |               |                |              |              |              |
| 第1開票区       | 10,195         | 12,029         | 22,224         | 6,779          | 7,332          | 14,111         | 3,416         | 4,697         | 8,113          | 66.49        | 60.95        | 63.49        |
| 2 〃         | 9,980          | 11,416         | 21,396         | 6,208          | 6,264          | 12,472         | 3,772         | 5,152         | 8,924          | 62.20        | 54.87        | 58.29        |
| 3 〃         | 11,081         | 13,109         | 24,190         | 7,558          | 8,346          | 15,904         | 3,523         | 4,763         | 8,286          | 68.21        | 63.67        | 65.75        |
| 4 〃         | 10,030         | 12,463         | 22,493         | 6,956          | 7,386          | 14,342         | 3,074         | 5,077         | 8,151          | 69.35        | 59.26        | 63.76        |
| <b>弘前市計</b> | <b>41,286</b>  | <b>49,017</b>  | <b>90,303</b>  | <b>27,501</b>  | <b>29,328</b>  | <b>56,829</b>  | <b>13,785</b> | <b>19,689</b> | <b>33,474</b>  | <b>66.61</b> | <b>59.83</b> | <b>62.93</b> |
| 八戸市         |                |                |                |                |                |                |               |               |                |              |              |              |
| 第1開票区       | 12,281         | 10,522         | 22,803         | 8,403          | 6,107          | 14,510         | 3,878         | 4,415         | 8,293          | 68.42        | 58.04        | 63.63        |
| 2 〃         | 10,834         | 12,461         | 23,295         | 7,134          | 7,663          | 14,797         | 3,700         | 4,798         | 8,498          | 65.85        | 61.50        | 63.52        |
| 3 〃         | 8,832          | 9,873          | 18,705         | 5,279          | 5,992          | 11,271         | 3,553         | 3,881         | 7,434          | 59.77        | 60.69        | 60.26        |
| 4 〃         | 9,299          | 10,440         | 19,739         | 5,577          | 6,570          | 12,147         | 3,722         | 3,870         | 7,592          | 59.97        | 62.93        | 61.54        |
| 5 〃         | 10,536         | 11,581         | 22,117         | 5,581          | 6,556          | 12,137         | 4,955         | 5,027         | 9,980          | 52.97        | 56.61        | 54.88        |
| <b>八戸市計</b> | <b>51,782</b>  | <b>54,877</b>  | <b>106,659</b> | <b>31,974</b>  | <b>32,888</b>  | <b>64,862</b>  | <b>19,808</b> | <b>21,989</b> | <b>41,797</b>  | <b>61.75</b> | <b>59.93</b> | <b>60.81</b> |
| 黒石市         | 10,963         | 12,537         | 23,500         | 7,302          | 7,693          | 14,995         | 3,661         | 4,844         | 8,505          | 66.61        | 61.36        | 63.81        |
| 五所川原市       | 13,654         | 15,340         | 28,994         | 7,764          | 7,022          | 14,786         | 5,890         | 8,318         | 14,208         | 56.86        | 45.78        | 51.00        |
| 十和田市        | 12,905         | 14,381         | 27,286         | 7,850          | 8,100          | 15,950         | 5,055         | 6,281         | 11,336         | 60.83        | 56.32        | 58.45        |
| 三沢市         | 10,560         | 12,043         | 22,603         | 5,916          | 6,613          | 12,529         | 4,644         | 5,430         | 10,074         | 56.02        | 54.91        | 55.43        |
| むつ市         | 12,197         | 12,208         | 24,405         | 7,416          | 7,137          | 14,553         | 4,781         | 5,071         | 9,852          | 60.80        | 58.46        | 59.63        |
| <b>市計</b>   | <b>211,311</b> | <b>237,456</b> | <b>448,767</b> | <b>136,711</b> | <b>143,251</b> | <b>279,962</b> | <b>74,600</b> | <b>94,205</b> | <b>168,805</b> | <b>64.70</b> | <b>60.33</b> | <b>62.38</b> |

東津軽郡

| 区分<br>市町村名 | 投票当日の有権者数     |               |               | 投票者数         |              |               | 棄権者数         |              |              | 投票率          |              |              |
|------------|---------------|---------------|---------------|--------------|--------------|---------------|--------------|--------------|--------------|--------------|--------------|--------------|
|            | 男             | 女             | 計             | 男            | 女            | 計             | 男            | 女            | 計            | 男            | 女            | 計            |
| 平内町        | 4,885         | 5,407         | 10,292        | 2,853        | 3,510        | 6,363         | 2,032        | 1,897        | 3,929        | 58.40        | 64.92        | 61.82        |
| 蟹田町        | 1,911         | 2,034         | 3,945         | 1,267        | 1,379        | 2,646         | 644          | 655          | 1,299        | 66.30        | 67.80        | 67.07        |
| 今別町        | 2,033         | 2,313         | 4,346         | 1,268        | 1,466        | 2,734         | 765          | 847          | 1,612        | 62.37        | 63.38        | 62.91        |
| 蓬田村        | 1,500         | 1,559         | 3,059         | 947          | 1,059        | 2,006         | 553          | 500          | 1,053        | 63.13        | 67.93        | 65.58        |
| 平舘村        | 1,522         | 1,607         | 3,129         | 750          | 1,150        | 1,900         | 772          | 457          | 1,229        | 49.28        | 71.56        | 60.72        |
| 三厩村        | 1,439         | 1,512         | 2,951         | 960          | 1,217        | 2,177         | 479          | 295          | 774          | 66.71        | 80.49        | 73.77        |
| <b>計</b>   | <b>13,290</b> | <b>14,432</b> | <b>27,722</b> | <b>8,045</b> | <b>9,781</b> | <b>17,826</b> | <b>5,245</b> | <b>4,651</b> | <b>9,896</b> | <b>60.53</b> | <b>67.77</b> | <b>64.30</b> |

## 投票に関する調

### 西津軽郡

| 区分<br>市町村名 | 投票当日の有権者数     |               |               | 投票者数          |               |               | 棄権者数          |               |               | 投票率          |              |              |
|------------|---------------|---------------|---------------|---------------|---------------|---------------|---------------|---------------|---------------|--------------|--------------|--------------|
|            | 男             | 女             | 計             | 男             | 女             | 計             | 男             | 女             | 計             | 男            | 女            | 計            |
| 鱒ヶ沢町       | 5,782         | 6,441         | 12,223        | 3,483         | 3,755         | 7,238         | 2,299         | 2,686         | 4,985         | 60.24        | 58.30        | 59.22        |
| 木造町        | 7,530         | 8,339         | 15,869        | 4,341         | 4,199         | 8,540         | 3,189         | 4,140         | 7,329         | 57.65        | 50.35        | 53.83        |
| 深浦町        | 3,983         | 4,207         | 8,190         | 2,272         | 2,537         | 4,809         | 1,711         | 1,670         | 3,381         | 57.04        | 60.30        | 58.72        |
| 森田村        | 1,743         | 1,921         | 3,664         | 1,097         | 1,020         | 2,117         | 646           | 901           | 1,547         | 62.94        | 53.10        | 57.78        |
| 岩崎村        | 1,426         | 1,604         | 3,030         | 900           | 1,201         | 2,101         | 526           | 403           | 929           | 63.11        | 74.88        | 69.34        |
| 柏村         | 1,434         | 1,584         | 3,018         | 1,054         | 1,077         | 2,131         | 380           | 507           | 887           | 73.50        | 67.99        | 70.61        |
| 稻垣村        | 1,881         | 2,064         | 3,945         | 1,395         | 1,483         | 2,878         | 486           | 581           | 1,067         | 74.16        | 71.85        | 72.95        |
| 車力村        | 2,077         | 2,202         | 4,279         | 1,237         | 1,491         | 2,728         | 840           | 711           | 1,551         | 59.56        | 67.71        | 63.75        |
| 計          | <b>25,856</b> | <b>28,362</b> | <b>54,218</b> | <b>15,779</b> | <b>16,763</b> | <b>32,542</b> | <b>10,077</b> | <b>11,599</b> | <b>21,676</b> | <b>61.03</b> | <b>59.10</b> | <b>60.02</b> |

### 中津軽郡

| 区分<br>市町村名 | 投票当日の有権者数    |              |               | 投票者数         |              |              | 棄権者数         |              |              | 投票率          |              |              |
|------------|--------------|--------------|---------------|--------------|--------------|--------------|--------------|--------------|--------------|--------------|--------------|--------------|
|            | 男            | 女            | 計             | 男            | 女            | 計            | 男            | 女            | 計            | 男            | 女            | 計            |
| 岩木町        | 3,965        | 4,338        | 8,303         | 2,453        | 2,238        | 4,691        | 1,512        | 2,100        | 3,612        | 61.87        | 51.59        | 56.50        |
| 相馬村        | 1,350        | 1,468        | 2,818         | 939          | 900          | 1,839        | 411          | 568          | 979          | 69.56        | 61.31        | 65.26        |
| 西目屋村       | 1,304        | 1,362        | 2,666         | 926          | 879          | 1,805        | 378          | 483          | 861          | 71.01        | 64.54        | 67.70        |
| 計          | <b>6,619</b> | <b>7,168</b> | <b>13,787</b> | <b>4,318</b> | <b>4,017</b> | <b>8,335</b> | <b>2,301</b> | <b>3,151</b> | <b>5,452</b> | <b>65.24</b> | <b>56.04</b> | <b>60.46</b> |

### 南津軽郡

| 区分<br>市町村名 | 投票当日の有権者数     |               |               | 投票者数          |               |               | 棄権者数          |               |               | 投票率          |              |              |
|------------|---------------|---------------|---------------|---------------|---------------|---------------|---------------|---------------|---------------|--------------|--------------|--------------|
|            | 男             | 女             | 計             | 男             | 女             | 計             | 男             | 女             | 計             | 男            | 女            | 計            |
| 藤崎町        | 3,472         | 3,952         | 7,424         | 2,028         | 1,858         | 3,886         | 1,444         | 2,094         | 3,538         | 58.41        | 47.01        | 52.34        |
| 大鰐町        | 5,392         | 6,148         | 11,540        | 3,669         | 3,960         | 7,629         | 1,723         | 2,188         | 3,911         | 68.05        | 64.41        | 66.11        |
| 尾上町        | 3,212         | 3,488         | 6,700         | 2,172         | 2,208         | 4,380         | 1,040         | 1,280         | 2,320         | 67.62        | 63.30        | 65.37        |
| 浪岡町        | 6,463         | 7,195         | 13,658        | 3,885         | 3,828         | 7,713         | 2,578         | 3,367         | 5,945         | 60.11        | 53.20        | 56.47        |
| 平賀町        | 6,996         | 7,807         | 14,803        | 4,219         | 4,060         | 8,279         | 2,777         | 3,747         | 6,524         | 60.31        | 52.00        | 55.93        |
| 常盤村        | 1,835         | 2,008         | 3,843         | 1,265         | 1,244         | 2,509         | 570           | 764           | 1,334         | 68.94        | 61.95        | 65.29        |
| 田舎館村       | 2,980         | 3,303         | 6,283         | 2,099         | 1,968         | 4,067         | 881           | 1,335         | 2,216         | 70.44        | 59.58        | 64.73        |
| 碓ヶ関村       | 1,467         | 1,669         | 3,136         | 1,064         | 1,305         | 2,369         | 403           | 364           | 767           | 72.53        | 78.19        | 75.54        |
| 計          | <b>31,817</b> | <b>35,570</b> | <b>67,387</b> | <b>20,401</b> | <b>20,431</b> | <b>40,832</b> | <b>11,416</b> | <b>15,139</b> | <b>26,555</b> | <b>64.12</b> | <b>57.44</b> | <b>60.59</b> |

### 北津軽郡

| 区分<br>市町村名 | 投票当日の有権者数     |               |               | 投票者数          |               |               | 棄権者数         |              |               | 投票率          |              |              |
|------------|---------------|---------------|---------------|---------------|---------------|---------------|--------------|--------------|---------------|--------------|--------------|--------------|
|            | 男             | 女             | 計             | 男             | 女             | 計             | 男            | 女            | 計             | 男            | 女            | 計            |
| 板柳町        | 5,744         | 6,468         | 12,212        | 3,849         | 3,695         | 7,544         | 1,895        | 2,773        | 4,668         | 67.01        | 57.13        | 61.78        |
| 金木町        | 4,579         | 4,988         | 9,567         | 2,897         | 3,037         | 5,934         | 1,682        | 1,951        | 3,633         | 63.27        | 60.89        | 62.03        |
| 中里町        | 4,443         | 4,718         | 9,161         | 3,063         | 2,985         | 6,048         | 1,380        | 1,733        | 3,113         | 68.94        | 63.27        | 66.02        |
| 鶴田町        | 4,802         | 5,526         | 10,328        | 3,131         | 2,982         | 6,113         | 1,671        | 2,544        | 4,215         | 65.20        | 53.96        | 59.19        |
| 市浦村        | 1,376         | 1,550         | 2,926         | 862           | 1,155         | 2,017         | 514          | 395          | 909           | 62.65        | 74.52        | 68.93        |
| 小泊村        | 1,605         | 1,706         | 3,311         | 847           | 1,206         | 2,053         | 758          | 500          | 1,258         | 47.23        | 70.69        | 62.01        |
| 計          | <b>22,549</b> | <b>24,956</b> | <b>47,505</b> | <b>14,649</b> | <b>15,060</b> | <b>29,709</b> | <b>7,900</b> | <b>9,896</b> | <b>17,796</b> | <b>64.97</b> | <b>62.51</b> | <b>62.55</b> |

## 投 票 に 関 す る 調

### 上 北 郡

| 区 分<br>市町村名 | 投票当日の有権者数 |        |        | 投 票 者 数 |        |        | 棄 権 者 数 |        |        | 投 票 率 |       |       |
|-------------|-----------|--------|--------|---------|--------|--------|---------|--------|--------|-------|-------|-------|
|             | 男         | 女      | 計      | 男       | 女      | 計      | 男       | 女      | 計      | 男     | 女     | 計     |
| 野辺地町        | 4,723     | 5,362  | 10,085 | 2,756   | 3,490  | 6,246  | 1,967   | 1,872  | 3,839  | 58.35 | 65.09 | 61.93 |
| 七戸町         | 3,620     | 4,196  | 7,816  | 2,475   | 2,595  | 5,070  | 1,145   | 1,601  | 2,746  | 68.37 | 61.84 | 64.87 |
| 百石町         | 2,750     | 2,982  | 5,732  | 1,457   | 1,835  | 3,292  | 1,293   | 1,147  | 2,440  | 52.98 | 61.54 | 57.43 |
| 十和田町        | 2,502     | 2,807  | 5,309  | 1,670   | 1,770  | 3,440  | 832     | 1,037  | 1,869  | 66.75 | 63.06 | 64.80 |
| 六戸町         | 3,067     | 3,277  | 6,344  | 1,997   | 1,990  | 3,987  | 1,070   | 1,287  | 2,357  | 65.11 | 60.73 | 62.85 |
| 横浜町         | 1,966     | 2,153  | 4,119  | 1,216   | 1,370  | 2,586  | 750     | 783    | 1,533  | 61.85 | 63.63 | 62.78 |
| 上北町         | 2,936     | 3,300  | 6,236  | 1,640   | 1,709  | 3,349  | 1,296   | 1,591  | 2,887  | 55.86 | 51.79 | 53.70 |
| 東北町         | 3,612     | 3,739  | 7,351  | 2,118   | 2,251  | 4,369  | 1,494   | 1,488  | 2,982  | 58.64 | 60.20 | 59.43 |
| 天間林村        | 3,194     | 3,460  | 6,654  | 1,959   | 1,980  | 3,939  | 1,235   | 1,480  | 2,715  | 61.33 | 57.23 | 59.20 |
| 下田村         | 1,979     | 2,155  | 4,134  | 1,181   | 1,239  | 2,420  | 798     | 916    | 1,714  | 59.68 | 57.49 | 58.54 |
| 六ヶ所村        | 3,267     | 3,402  | 6,669  | 1,613   | 1,636  | 3,249  | 1,654   | 1,766  | 3,420  | 49.37 | 48.09 | 48.72 |
| 計           | 33,616    | 36,833 | 70,449 | 20,082  | 21,865 | 41,947 | 13,534  | 14,968 | 28,502 | 59.74 | 59.36 | 59.54 |

### 下 北 郡

| 区 分<br>市町村名 | 投票当日の有権者数 |        |        | 投 票 者 数 |        |        | 棄 権 者 数 |       |        | 投 票 率 |       |       |
|-------------|-----------|--------|--------|---------|--------|--------|---------|-------|--------|-------|-------|-------|
|             | 男         | 女      | 計      | 男       | 女      | 計      | 男       | 女     | 計      | 男     | 女     | 計     |
| 川内町         | 2,608     | 2,871  | 5,480  | 1,815   | 2,248  | 4,063  | 793     | 624   | 1,417  | 69.59 | 78.27 | 74.14 |
| 大畑町         | 3,532     | 3,902  | 7,434  | 2,034   | 2,302  | 4,336  | 1,498   | 1,600 | 3,098  | 57.59 | 59.00 | 58.33 |
| 大間町         | 2,031     | 2,136  | 4,167  | 1,258   | 1,383  | 2,641  | 773     | 753   | 1,526  | 61.94 | 64.75 | 63.38 |
| 東通村         | 3,321     | 3,381  | 6,702  | 1,943   | 2,043  | 3,986  | 1,378   | 1,338 | 2,716  | 58.51 | 60.43 | 59.47 |
| 風間浦村        | 1,238     | 1,286  | 2,524  | 771     | 893    | 1,664  | 467     | 393   | 860    | 62.28 | 69.44 | 65.93 |
| 佐井村         | 1,469     | 1,539  | 3,008  | 1,070   | 1,193  | 2,263  | 399     | 346   | 745    | 72.84 | 77.52 | 75.23 |
| 脇野沢村        | 1,186     | 1,211  | 2,397  | 725     | 1,002  | 1,727  | 461     | 209   | 670    | 61.13 | 82.74 | 72.05 |
| 計           | 15,385    | 16,327 | 31,712 | 9,616   | 11,064 | 20,680 | 5,769   | 5,263 | 11,032 | 62.50 | 67.77 | 65.21 |

### 三 戸 郡

| 区 分<br>市町村名 | 投票当日の有権者数 |        |        | 投 票 者 数 |        |        | 棄 権 者 数 |        |        | 投 票 率 |       |       |
|-------------|-----------|--------|--------|---------|--------|--------|---------|--------|--------|-------|-------|-------|
|             | 男         | 女      | 計      | 男       | 女      | 計      | 男       | 女      | 計      | 男     | 女     | 計     |
| 三戸町         | 4,747     | 5,523  | 10,270 | 2,912   | 3,197  | 6,109  | 1,835   | 2,326  | 4,161  | 61.34 | 57.89 | 59.48 |
| 五戸町         | 6,009     | 6,723  | 12,732 | 3,320   | 3,386  | 6,706  | 2,689   | 3,337  | 6,026  | 55.25 | 50.36 | 52.67 |
| 田子町         | 3,129     | 3,366  | 6,495  | 2,161   | 2,341  | 4,502  | 968     | 1,025  | 1,993  | 69.06 | 69.55 | 69.31 |
| 名川町         | 3,523     | 3,973  | 7,496  | 2,086   | 2,207  | 4,293  | 1,437   | 1,766  | 3,203  | 59.21 | 55.55 | 57.27 |
| 南部町         | 2,161     | 2,517  | 4,678  | 1,406   | 1,647  | 3,053  | 755     | 870    | 1,625  | 65.06 | 65.44 | 65.26 |
| 階上村         | 2,698     | 2,823  | 5,521  | 1,623   | 1,782  | 3,405  | 1,075   | 1,041  | 2,116  | 60.16 | 63.12 | 61.67 |
| 福地村         | 1,586     | 1,793  | 3,379  | 1,035   | 1,052  | 2,087  | 551     | 741    | 1,292  | 65.26 | 58.67 | 61.76 |
| 南郷村         | 2,426     | 2,803  | 5,229  | 1,556   | 1,626  | 3,182  | 870     | 1,177  | 2,047  | 64.14 | 58.01 | 60.85 |
| 倉石村         | 1,212     | 1,341  | 2,553  | 837     | 784    | 1,621  | 375     | 557    | 932    | 69.06 | 58.46 | 63.49 |
| 新郷村         | 1,654     | 1,782  | 3,436  | 1,158   | 1,241  | 2,399  | 496     | 541    | 1,037  | 70.01 | 69.64 | 69.82 |
| 計           | 29,145    | 32,644 | 61,789 | 18,094  | 19,263 | 37,357 | 11,051  | 13,381 | 24,432 | 62.08 | 59.01 | 60.46 |

## 二. 開 票 に 関 す る 調

全 国 区

| 区 分<br>郡 市 計 | 投票総数           | 内 訳            |               | 無 効<br>投 票 率 | 備 考  |
|--------------|----------------|----------------|---------------|--------------|--|
|              |                | 有効投票           | 無効投票          |              |  |
| 青 森 市        | 85,448         | 80,732         | 4,716         | 5.52         | 持帰り 10                                     |
| 弘 前 市        | 56,818         | 52,744         | 4,074         | 7.17         | 持帰り 11                                     |
| 八 戸 市        | 64,819         | 61,237         | 3,582         | 5.53         | 持帰り 34 不受理 9                               |
| 黒 石 市        | 14,994         | 13,469         | 1,525         | 10.17        | 持帰り 1                                      |
| 五 所 川 原 市    | 14,786         | 12,942         | 1,844         | 12.47        |  |
| 十 和 田 市      | 15,931         | 13,959         | 1,972         | 12.38        | 持帰り 19                                     |
| 三 沢 市        | 12,523         | 10,694         | 1,829         | 14.61        | 持帰り 6                                      |
| む つ 市        | 14,552         | 13,012         | 1,540         | 10.58        | 持帰り 1                                      |
| 市 計          | <b>279,871</b> | <b>258,789</b> | <b>21,082</b> | <b>7.53</b>  | 持帰り <b>82</b> 不受理 <b>9</b>                 |
| 東 郡          | 17,820         | 15,765         | 2,055         | 11.53        | 持帰り 5 不受理 1                                |
| 西 郡          | 32,530         | 27,832         | 4,698         | 14.44        | 持帰り 12                                     |
| 中 郡          | 8,319          | 7,062          | 1,257         | 15.11        | 持帰り 16                                     |
| 南 郡          | 40,817         | 35,899         | 4,918         | 12.05        | 持帰り 15                                     |
| 北 郡          | 29,672         | 26,040         | 3,632         | 12.24        | 持帰り 37                                     |
| 上 北 郡        | 41,923         | 36,764         | 5,159         | 12.31        | 持帰り 14 不受理 10                              |
| 下 北 郡        | 20,638         | 18,214         | 2,424         | 11.75        | 持帰り 36 不受理 6                               |
| 三 戸 郡        | 37,329         | 32,808         | 4,521         | 12.11        | 持帰り 21 不受理 8 2枚交付 1                        |
| 郡 計          | <b>229,048</b> | <b>200,384</b> | <b>28,664</b> | <b>12.51</b> | 持帰り <b>156</b> 不受理 <b>25</b> 2枚交付 <b>1</b> |
| 県 計          | <b>508,919</b> | <b>459,173</b> | <b>49,746</b> | <b>9.77</b>  | 持帰り <b>238</b> 不受理 <b>34</b> 2枚交付 <b>1</b> |

開 票 に 関 する 調

市

| 区 分<br>市町村名    | 投票総数           | 内 訳            |               | 無 効<br>投票率  | 備 考    |       |
|----------------|----------------|----------------|---------------|-------------|--------|-------|
|                |                | 有効投票           | 無効投票          |             | 持帰り    | 不受理   |
| 青森市第1開票区       | 15,891         | 15,018         | 873           | 5.49        |        |       |
| 2 〃            | 16,787         | 15,952         | 835           | 4.97        |        |       |
| 3 〃            | 18,415         | 17,471         | 944           | 5.13        | 持帰り 7  |       |
| 4 〃            | 16,892         | 16,082         | 810           | 5.21        | 持帰り 3  |       |
| 5 〃            | 17,463         | 16,209         | 1,254         | 7.18        |        |       |
| <b>青 森 市 計</b> | <b>85,448</b>  | <b>80,732</b>  | <b>4,716</b>  | <b>5.52</b> | 持帰り 10 |       |
| 弘前市第1開票区       | 14,108         | 13,046         | 1,062         | 7.53        | 持帰り 3  |       |
| 2 〃            | 12,472         | 11,486         | 986           | 7.91        |        |       |
| 3 〃            | 15,904         | 14,884         | 1,020         | 6.41        |        |       |
| 4 〃            | 14,334         | 13,328         | 1,006         | 7.02        | 持帰り 8  |       |
| <b>弘 前 市 計</b> | <b>56,818</b>  | <b>52,744</b>  | <b>4,074</b>  | <b>7.17</b> | 持帰り 11 |       |
| 八戸市第1開票区       | 14,501         | 13,737         | 764           | 5.27        | 持帰り 7  | 不受理 2 |
| 2 〃            | 14,790         | 14,077         | 713           | 4.82        | 持帰り 6  | 不受理 1 |
| 3 〃            | 11,261         | 10,678         | 583           | 5.18        | 持帰り 8  | 不受理 2 |
| 4 〃            | 12,136         | 11,386         | 750           | 6.18        | 持帰り 10 | 不受理 1 |
| 5 〃            | 12,131         | 11,359         | 772           | 6.36        | 持帰り 3  | 不受理 3 |
| <b>八 戸 市 計</b> | <b>64,819</b>  | <b>61,237</b>  | <b>3,582</b>  | <b>5.53</b> | 持帰り 34 | 不受理 9 |
| 黒石市計           | 14,994         | 13,469         | 1,525         | 10.17       | 持帰り 1  |       |
| 五所川原市計         | 14,786         | 12,942         | 1,844         | 12.47       |        |       |
| 十和田市計          | 15,931         | 13,959         | 1,972         | 12.38       | 持帰り 19 |       |
| 三沢市計           | 12,523         | 10,694         | 1,829         | 14.61       | 持帰り 6  |       |
| むつ市計           | 14,552         | 13,012         | 1,540         | 10.58       | 持帰り 1  |       |
| <b>市 計</b>     | <b>279,871</b> | <b>258,789</b> | <b>21,082</b> | <b>7.53</b> | 持帰り 82 | 不受理 9 |

東 津 軽 郡

| 区 分<br>市町村名 | 投票総数          | 内 訳           |              | 無 効<br>投票率   | 備 考   |       |
|-------------|---------------|---------------|--------------|--------------|-------|-------|
|             |               | 有効投票          | 無効投票         |              | 持帰り   | 不受理   |
| 平 内 町       | 6,361         | 5,460         | 901          | 14.16        | 持帰り 2 |       |
| 蟹 田 町       | 2,642         | 2,437         | 205          | 11.96        | 持帰り 3 | 不受理 1 |
| 今 別 町       | 2,734         | 2,407         | 327          | 9.42         |       |       |
| 蓬 田 村       | 2,006         | 1,755         | 251          | 12.51        |       |       |
| 平 舘 村       | 1,900         | 1,721         | 179          | 9.42         |       |       |
| 三 厩 村       | 2,177         | 1,985         | 192          | 8.82         |       |       |
| <b>計</b>    | <b>17,820</b> | <b>15,765</b> | <b>2,055</b> | <b>11.53</b> | 持帰り 5 | 不受理 1 |

# 開 票 に 関 す る 調

## 西 津 軽 郡

| 区 分<br>市町村名 | 投票総数          | 内 訳           |              | 無 効<br>投 票 率 | 備 考    |
|-------------|---------------|---------------|--------------|--------------|--------|
|             |               | 有効投票          | 無効投票         |              |        |
| 鯡ヶ沢町        | 7,238         | 6,110         | 1,128        | 15.58        |        |
| 木造町         | 8,529         | 7,692         | 837          | 9.81         | 持帰り 11 |
| 深浦町         | 4,809         | 3,852         | 957          | 19.90        |        |
| 森田村         | 2,117         | 1,838         | 279          | 13.18        |        |
| 岩崎村         | 2,101         | 1,873         | 228          | 10.85        |        |
| 柏村          | 2,131         | 1,830         | 301          | 14.12        |        |
| 稲垣村         | 2,878         | 2,391         | 487          | 16.92        |        |
| 車力村         | 2,727         | 2,246         | 481          | 17.64        | 持帰り 1  |
| 計           | <b>32,530</b> | <b>27,832</b> | <b>4,698</b> | <b>14.44</b> | 持帰り 12 |

## 中 津 軽 郡

| 区 分<br>市町村名 | 投票総数         | 内 訳          |              | 無 効<br>投 票 率 | 備 考    |
|-------------|--------------|--------------|--------------|--------------|--------|
|             |              | 有効投票         | 無効投票         |              |        |
| 岩木町         | 4,681        | 3,863        | 818          | 17.47        | 持帰り 10 |
| 相馬村         | 1,839        | 1,551        | 288          | 15.66        |        |
| 西目屋村        | 1,799        | 1,648        | 151          | 8.39         | 持帰り 6  |
| 計           | <b>8,319</b> | <b>7,062</b> | <b>1,257</b> | <b>15.11</b> | 持帰り 16 |

## 南 津 軽 郡

| 区 分<br>市町村名 | 投票総数          | 内 訳           |              | 無 効<br>投 票 率 | 備 考    |
|-------------|---------------|---------------|--------------|--------------|--------|
|             |               | 有効投票          | 無効投票         |              |        |
| 藤崎町         | 3,886         | 3,555         | 331          | 8.52         |        |
| 大鵬町         | 7,621         | 6,508         | 1,113        | 14.60        | 持帰り 8  |
| 尾上町         | 4,380         | 3,778         | 602          | 13.74        |        |
| 浪岡町         | 7,713         | 6,944         | 769          | 9.97         |        |
| 平賀町         | 8,279         | 7,312         | 967          | 11.68        |        |
| 常盤村         | 2,505         | 2,259         | 246          | 9.82         | 持帰り 4  |
| 田舎館村        | 4,064         | 3,369         | 695          | 17.10        | 持帰り 3  |
| 碓ヶ関村        | 2,369         | 2,174         | 195          | 8.23         |        |
| 計           | <b>40,817</b> | <b>35,899</b> | <b>4,918</b> | <b>12.05</b> | 持帰り 15 |

## 北 津 軽 郡

| 区 分<br>市町村名 | 投票総数          | 内 訳           |              | 無 効<br>投 票 率 | 備 考    |
|-------------|---------------|---------------|--------------|--------------|--------|
|             |               | 有効投票          | 無効投票         |              |        |
| 板柳町         | 7,544         | 6,855         | 689          | 9.13         |        |
| 金木町         | 5,934         | 5,095         | 839          | 14.14        |        |
| 中里町         | 6,043         | 5,298         | 745          | 12.33        | 持帰り 5  |
| 鶴田町         | 6,082         | 5,192         | 890          | 14.63        | 持帰り 31 |
| 市浦村         | 2,016         | 1,798         | 218          | 10.81        | 持帰り 1  |
| 小泊村         | 2,053         | 1,802         | 251          | 12.23        |        |
| 計           | <b>29,672</b> | <b>26,040</b> | <b>3,632</b> | <b>12.24</b> | 持帰り 37 |



開 票 に 関 す る 調

上 北 郡

| 区 分<br>市町村名 | 投票総数   | 内 訳    |       | 無 効<br>投 票 率 | 備 考    |        |  |
|-------------|--------|--------|-------|--------------|--------|--------|--|
|             |        | 有効投票   | 無効投票  |              | 備      | 考      |  |
| 野 辺 地 町     | 6,235  | 5,507  | 728   | 11.68        | 持帰り 2  | 不受理 9  |  |
| 七 戸 町       | 5,065  | 4,483  | 582   | 11.49        | 持帰り 4  | 不受理 1  |  |
| 百 石 町       | 3,292  | 2,937  | 355   | 10.78        |        |        |  |
| 十 和 田 町     | 3,437  | 3,016  | 421   | 12.25        | 持帰り 3  |        |  |
| 六 戸 町       | 3,987  | 3,551  | 436   | 10.94        |        |        |  |
| 横 浜 町       | 2,586  | 2,263  | 323   | 12.49        |        |        |  |
| 上 北 町       | 3,348  | 2,928  | 420   | 12.54        | 持帰り 1  |        |  |
| 東 北 町       | 4,369  | 3,869  | 500   | 11.44        |        |        |  |
| 天 間 林 村     | 3,938  | 3,428  | 510   | 12.95        | 持帰り 1  |        |  |
| 下 田 村       | 2,419  | 2,069  | 350   | 14.47        | 持帰り 1  |        |  |
| 六ヶ所村        | 3,247  | 2,713  | 534   | 16.45        | 持帰り 2  |        |  |
| 計           | 41,923 | 36,764 | 5,159 | 12.31        | 持帰り 14 | 不受理 10 |  |

下 北 郡

| 区 分<br>市町村名 | 投票総数   | 内 訳    |       | 無 効<br>投 票 率 | 備 考    |       |  |
|-------------|--------|--------|-------|--------------|--------|-------|--|
|             |        | 有効投票   | 無効投票  |              | 備      | 考     |  |
| 川 内 町       | 4,056  | 3,722  | 334   | 8.23         | 持帰り 1  | 不受理 6 |  |
| 大 畑 町       | 4,302  | 3,744  | 558   | 12.97        | 持帰り 34 |       |  |
| 大 間 町       | 2,640  | 2,352  | 288   | 10.91        | 持帰り 1  |       |  |
| 東 通 村       | 3,986  | 3,378  | 608   | 15.25        |        |       |  |
| 風 間 浦 村     | 1,664  | 1,476  | 188   | 11.30        |        |       |  |
| 佐 井 村       | 2,263  | 2,033  | 230   | 10.16        |        |       |  |
| 脇 野 沢 村     | 1,727  | 1,509  | 218   | 12.62        |        |       |  |
| 計           | 20,638 | 18,214 | 2,424 | 11.75        | 持帰り 36 | 不受理 6 |  |

三 戸 郡

| 区 分<br>市町村名 | 投票総数   | 内 訳    |       | 無 効<br>投 票 率 | 備 考        |       |              |
|-------------|--------|--------|-------|--------------|------------|-------|--------------|
|             |        | 有効投票   | 無効投票  |              | 備          | 考     |              |
| 三 戸 町       | 6,099  | 5,222  | 877   | 14.38        | 持帰り 10     |       |              |
| 五 戸 町       | 6,706  | 5,923  | 783   | 11.68        |            |       |              |
| 出 子 町       | 4,496  | 4,120  | 376   | 8.36         | 持帰り 4      | 不受理 2 |              |
| 名 川 町       | 4,290  | 3,710  | 580   | 13.52        | 持帰り 3      |       |              |
| 南 部 町       | 3,053  | 2,618  | 435   | 14.25        |            |       |              |
| 階 上 村       | 3,401  | 3,075  | 326   | 9.59         | 不受理 4      |       |              |
| 福 地 村       | 2,083  | 1,902  | 181   | 8.69         | 持帰り 2      | 不受理 2 |              |
| 南 郷 村       | 3,180  | 2,872  | 308   | 9.69         | 持帰り 2      |       |              |
| 倉 石 村       | 1,621  | 1,421  | 200   | 12.34        |            |       |              |
| 新 郷 村       | 2,400  | 1,945  | 455   | 18.96        | 同一人に用紙2枚交付 | 1     |              |
| 計           | 37,329 | 32,808 | 4,521 | 12.11        | 持帰り 21     | 不受理 8 | 同一人に用紙2枚交付 1 |

三. 立候補者得票数に関する調 (あいうえお順)

全 国 区

| 候補者の氏に関するもの |      |    |            | 候補者の氏に関するもの |      |              |                       | 候補者の氏に関するもの |      |                |               |
|-------------|------|----|------------|-------------|------|--------------|-----------------------|-------------|------|----------------|---------------|
| 順序          | 届出番号 | 姓  | の 場 合      | 順序          | 届出番号 | 姓            | の 場 合                 | 順序          | 届出番号 | 姓              | の 場 合         |
| あ           | 1    | あま | りよう きち     | か           | 78   | おか           | もと さとる                | さ           | 38   | こ              | ばやし あきら       |
|             | 5    | あら | い居 ごろう     |             | 2    | かしわ          | ぼら ヤ ス                |             | 79   | こ              | だいら よしへい      |
|             | 10   | あか | お尾 びん      |             | 20   | かし           | わら も か                |             | 54   | さ              | さ さき木 つとむ     |
|             | 30   | あき | もと あき こと   |             | 25   | かま           | くら しげ みつ (織 倉) 繁 光    | し           | 22   | しげ             | まさ よう よく      |
|             | 31   | あお | やま まさ ひこ   |             | 41   | かわ           | かみ ため し               |             | 65   | しも             | むら 村 さだむ      |
|             | 32   | あ  | ぐね のぼる     |             | 45   | か            | しま とし お               |             | 93   | し              | みず わたる        |
|             | 53   | あお | き かず お     |             | 50   | か            | とう よう ぞう              | す           | 26   | し              | ろう (池 内)      |
|             | 73   | あ  | さと つみ ちよ   |             | 59   | か            | しま もり の すけ            |             | 61   | す              | どう ご ろう       |
|             | 97   | あん | どう くま お    |             | 72   | か            | す が し よう いち           |             | 84   | す              | ず 鈴 き木 りき     |
| い           | 37   | い  | ざわ たけし     | き           | 75   | かな           | まる とみ お               | た           | 21   | ま              | ま玉 き置 かず お    |
|             | 55   | い  | した のり お    |             | 82   | かも           | だ とく いち               |             | 35   | た              | か の かず お      |
|             | 81   | い  | もと し げ る   |             | 90   | かた           | やま たけ お               |             | 40   | た              | か せ 瀬 む 夢 えん  |
|             | 92   | いち | じよう せ かい   | 43          | き    | く ち せい た ろう  | 47                    |             | た    | か ば やし 林 ガン ジイ |               |
|             | 96   | い  | し しょう じ二   | 64          | き    | むら み ち を     | 83                    |             | た    | だ 田 し よう 省 吾   |               |
| う           | 28   | うち | だ よし ろう    | 68          | きた   | がわ よし ゆき     | 98                    | 89          | た    | なか す み 美 子     |               |
|             | 69   | う  | り しょう 清    | 85          | きた   | ば たけ き よう しん |                       | 98          | た    | 田 じり 尻 よう き    |               |
| お           | 3    | おお | た せい さく    | く           | 14   | くろ           |                       | や なぎ あきら    | ち    | 99             | た             |
|             | 6    | お  | だ しゆん よ    |             | 60   | く            | ほ 保 ひとし               | 49          |      | ち              | 千 ば 葉 ちよ せ    |
|             | 18   | おか | もと よし を    |             | 67   | くろ           | き とし か                | つ           |      | 63             | つ             |
|             | 29   | おお | たに よし を    | 71          | くす   | のき まさ とし     | 91                    |             | つ    | る ぞ の てつ お     |               |
|             | 42   | おか | むら ぶん し ろう | け           | 17   | け            | い の と し を             |             | と    | 12             | と             |
|             | 66   | おお | くら せい いち   |             | 26   | こ            | 古 が はじめ (古 賀 賀 光 一 豊) | 56          |      | と              | よ 豊 せ 瀬 てい いち |

候補者得票数に関する調 (あいうえお順)

全 国 区

| 候補者の氏に関するもの |      |         |               | 候補者の氏に関するもの |      |      |              | 候補者の氏に関するもの  |      |      |            |
|-------------|------|---------|---------------|-------------|------|------|--------------|--------------|------|------|------------|
| 順序          | 届出番号 | 姓       | 場合            | 順序          | 届出番号 | 姓    | 場合           | 順序           | 届出番号 | 姓    | 場合         |
|             | 62   | とみ富     | た田 さだ定        |             | 34   | はせ長  | ちようじ次        |              | 11   | やまもと | いさぶろう伊三郎   |
|             | 28   | とし俊     | ろう朗 (内田)      |             | 48   | はやし林 | ぶ武 いち一       |              | 13   | やまもと | もいちろう茂一郎   |
| な           | 9    | なか中     | たおくに お夫       |             | 58   | はつ八  | た田 いちろう朗     |              | 39   | やまざき | のぼる昇       |
|             | 16   | なか中     | のげんじ 二 郎      | ひ           | 44   | ひら平  | いずみ わたる 渉    |              | 57   | やまもと | もとすき       |
|             | 24   | ない内     | とう藤 よさぶろう 三 郎 | ふ           | 52   | ふく福  | だ田 すずむ 進     |              | 70   | やまたか | たかしげり      |
|             | 46   | なか中     | を尾 たつよし 義     |             | 76   | ふる古  | み海 ただゆき 之    |              | 77   | やました | とし敏 を男     |
|             | 74   | なが永     | おか岡 みつじ 治     | ほ           | 80   | ほん本  | だ田 ほうさく 作    |              | 87   | やまの  | うちいちろう 一郎  |
|             | 86   | なか中     | むらき 吉次 郎      | ま           | 51   | まつ松  | もとちいちろう 治一郎  |              | 88   | やま山  | だ田 てついち    |
|             | 100  | なか中     | にし西 まさいち 市    |             | 47   | まさ昌  | じ司 (高林)      |              | 94   | やま山  | だ田 しゆうへい 平 |
|             | に    | 19      | にし西           | むらしろう じ 治   | み    | 7    | みや宮          | ざさまさ よし 崎正 義 | よ    | 23   | よねだ        |
| の           | 33   | の野      | がみげん 上元       |             | 26   | みつ光  | とよ (古賀)      |              | 36   | よこ横  | やま フク      |
| は           | 15   | はら原     | だ田 たつる 立      | も           | 8    | もとい基 | まさしち 政七      |              |      |      |            |
|             | 27   | はま浜 (池) | の野内 てつを 哲史 夫郎 | や           | 4    | や矢   | おいひで ひこ 追秀 彦 |              |      |      |            |

1965.4.7 (参) 全

に関する調

全 国 区

| 市区町村  | 1<br>天<br>の<br>良<br>吉<br>(自) | 2<br>柏<br>原<br>ヤ<br>ス<br>(公) | 3<br>大<br>田<br>政<br>作<br>(自) | 4<br>矢<br>追<br>秀<br>彦<br>(公) | 5<br>新<br>居<br>五<br>郎<br>(自) | 6<br>小<br>田<br>後<br>与<br>(無) | 7<br>宮<br>崎<br>正<br>義<br>(公) | 8<br>基<br>政<br>七<br>(民) | 9<br>中<br>崎<br>国<br>夫<br>(無) | 10<br>赤<br>尾<br>敏<br>(諸) | 小 計 |            |
|-------|------------------------------|------------------------------|------------------------------|------------------------------|------------------------------|------------------------------|------------------------------|-------------------------|------------------------------|--------------------------|-----|------------|
| 県 計   | 5,558                        | 1,460                        | 12,629                       | 126                          | 2,629                        | 799                          | 319                          | 46,740                  | 933                          | 281                      | 805 | 71,480.799 |
| 市 計   | 3,443                        | 786                          | 6,979                        | 67                           | 2,037                        | 252                          | 205                          | 28,309                  | 731                          | 193                      | 500 | 43,250.252 |
| 町 村 計 | 2,115                        | 674                          | 5,650                        | 59                           | 592                          | 547                          | 114                          | 18,431                  | 202                          | 88                       | 305 | 28,230.547 |
| 青 森 市 | 1,096                        | 234                          | 2,585                        | 29                           | 280                          | 507                          | 53                           | 8,581                   | 75                           | 47                       | 148 | 13,128.507 |
| 弘 前 市 | 147                          | 212                          | 1,463                        | 17                           | 68                           | 233                          | 46                           | 5,318                   | 51                           | 64                       | 115 | 7,501.233  |
| 八 戸 市 | 1,660                        | 171                          | 1,310                        | 10                           | 1,530                        | 512                          | 68                           | 7,051                   | 563                          | 43                       | 121 | 12,527.512 |
| 黒 石 市 | 25                           | 41                           | 383                          | 8                            | 7                            |                              | 10                           | 1,350                   | 8                            | 12                       | 22  | 1,866      |
| 五所川原市 | 20                           | 52                           | 365                          | —                            | 44                           |                              | 6                            | 1,181                   | 7                            | 5                        | 25  | 1,705      |
| 十和田市  | 19                           | 27                           | 237                          | —                            | 20                           |                              | 8                            | 1,978                   | 8                            | 10                       | 17  | 2,324      |
| 三 沢 市 | 78                           | 23                           | 277                          | 2                            | 71                           |                              | 4                            | 1,657                   | 10                           | 5                        | 26  | 2,153      |
| む つ 市 | 398                          | 26                           | 359                          | 1                            | 16                           |                              | 10                           | 1,193                   | 9                            | 7                        | 26  | 2,045      |
| 市 計   | 3,443                        | 786                          | 6,979                        | 67                           | 2,037                        | 252                          | 205                          | 28,309                  | 731                          | 193                      | 500 | 43,250.252 |

| 市区町村  | 11<br>山<br>本<br>伊<br>三<br>郎<br>(社) | 12<br>徳<br>永<br>正<br>利<br>(自) | 13<br>山<br>本<br>茂<br>一<br>郎<br>(自) | 14<br>黒<br>柳<br>あ<br>き<br>ら<br>(公) | 15<br>原<br>は<br>ら<br>だ<br>た<br>つ<br>る<br>(公) | 16<br>中<br>野<br>源<br>二<br>郎<br>(民) | 17<br>け<br>い<br>の<br>と<br>し<br>お<br>(自) | 18<br>岡<br>本<br>義<br>雄<br>を<br>(諸) | 19<br>西<br>村<br>尙<br>治<br>(自) | 20<br>梶<br>原<br>茂<br>嘉<br>(自) | 小 計        |
|-------|------------------------------------|-------------------------------|------------------------------------|------------------------------------|--|------------------------------------|---|------------------------------------|-------------------------------|-------------------------------|------------|
| 県 計   | 1,002.185                          | 10,003.666                    | 3,919.264                          | 263.677                            | 253  | 7,112                              | 1,410.590                               | 459.771                            | 13,746.985                    | 8,369                         | 46,540.138 |
| 市 計   | 626.537                            | 4,347.915                     | 2,062.899                          | 131.235                            | 96   | 4,569                              | 903.183                                 | 237.623                            | 5,392                         | 4,815                         | 23,181.392 |
| 町 村 計 | 375.648                            | 5,655.751                     | 1,856.365                          | 132.442                            | 157  | 2,543                              | 507.407                                 | 222.148                            | 8,354.985                     | 3,554                         | 23,358.746 |
| 青 森 市 | 212.322                            | 1,514.972                     | 571.649                            | 23.099                             | 30   | 1,459                              | 416.313                                 | 89.723                             | 1,230                         | 1,312                         | 6,859.078  |
| 弘 前 市 | 145.089                            | 914.720                       | 912.776                            | 52                                 | 14   | 500                                | 203.604                                 | 65.740                             | 1,067                         | 634                           | 4,508.929  |
| 八 戸 市 | 179.196                            | 525                           | 243.485                            | 16.010                             | 13   | 2,233                              | 124                                     | 51.791                             | 1,058                         | 1,759                         | 6,202.482  |
| 黒 石 市 | 17.768                             | 177                           | 65.522                             | 9                                  | —  | 85                                 | 20,266                                  | 8.215                              | 328                           | 154                           | 864.771    |
| 五所川原市 | 18.522                             | 215                           | 23.970                             | 15.054                             | 21   | 70                                 | 37                                      | 6.189                              | 577                           | 172                           | 1,155.735  |
| 十和田市  | 32.269                             | 609.119                       | 190.390                            | 5.016                              | 10   | 66                                 | 29                                      | 7.071                              | 549                           | 291                           | 1,788.865  |
| 三 沢 市 | 11.035                             | 268                           | 28.692                             | 2                                  | 3  | 62                                 | 51                                      | 2.198                              | 224                           | 237                           | 888.925    |
| む つ 市 | 10.336                             | 124.104                       | 26.415                             | 9.056                              | 5  | 94                                 | 22                                      | 6.696                              | 359                           | 256                           | 912.607    |
| 市 計   | 626.537                            | 4,347.915                     | 2,062.899                          | 131.235                            | 96   | 4,569                              | 903.183                                 | 237.623                            | 5,392                         | 4,815                         | 23,181.392 |

候補者得票数

全 国 区

| 市区町村  | 21<br>たまき<br>置かず<br>和郎<br>自 | 22<br>しげまさ<br>重政<br>政席<br>徳<br>自 | 23<br>よね<br>田まさ<br>正文<br>自 | 24<br>ないとう<br>内藤<br>三郎<br>白 | 25<br>かまくら<br>繁光<br>社 | 26<br>古賀<br>はじめ<br>諸 | 27<br>はま<br>野哲夫<br>諸 | 28<br>うち<br>田芳郎<br>自 | 29<br>おおたに<br>よし雄<br>自 | 30<br>あきもと<br>秋本<br>明子<br>無 | 小 計        |
|-------|-----------------------------|----------------------------------|----------------------------|-----------------------------|-----------------------|----------------------|----------------------|----------------------|------------------------|-----------------------------|------------|
| 県 計   | 7,670.005                   | 6,215                            | 991                        | 3,340                       | 320                   | 456                  | 230.982              | 1,550                | 2,948.948              | 1,652                       | 25,373.935 |
| 市 計   | 4,991.465                   | 2,174                            | 462                        | 2,368                       | 215                   | 215                  | 151.718              | 850                  | 1,124.905              | 812                         | 13,364.088 |
| 町 村 計 | 2,678.540                   | 4,041                            | 529                        | 972                         | 105                   | 241                  | 79.264               | 700                  | 1,824.043              | 840                         | 12,009.847 |
| 青 森 市 | 1,793                       | 440                              | 140                        | 881                         | 39                    | 49                   | 27                   | 350                  | 298                    | 150                         | 4,167      |
| 弘 前 市 | 826.563                     | 556                              | 100                        | 344                         | 85                    | 52                   | 37.211               | 236                  | 320.905                | 310                         | 2,867.679  |
| 八 戸 市 | 1,238.675                   | 206                              | 145                        | 582                         | 60                    | 51                   | 62.486               | 110                  | 254                    | 153                         | 2,862.161  |
| 黒 石 市 | 371.227                     | 132                              | 8                          | 36                          | 10                    | 9                    | 7                    | 88                   | 42                     | 40                          | 743.227    |
| 五所川原市 | 180                         | 263                              | 18                         | 119                         | 8                     | 14                   | 8                    | 26                   | 146                    | 45                          | 827        |
| 十和田市  | 161                         | 391                              | 20                         | 164                         | 7                     | 12                   | 7                    | 9                    | 28                     | 54                          | 853        |
| 三 沢 市 | 282                         | 128                              | 21                         | 207                         | 5                     | 11                   | —                    | 13                   | 19                     | 37                          | 723        |
| む つ 市 | 139                         | 58                               | 10                         | 35                          | 1                     | 17                   | 3.021                | 18                   | 17                     | 23                          | 321.021    |
| 市 計   | 4,991.465                   | 2,174                            | 462                        | 2,368                       | 215                   | 215                  | 151.718              | 850                  | 1,124.905              | 812                         | 13,364.088 |

| 市区町村  | 31<br>あおやま<br>青山<br>雅彦<br>無 | 32<br>あぐね<br>阿具根<br>の登<br>社 | 33<br>野の<br>上がみ<br>元げん<br>社 | 34<br>長は<br>谷せち<br>長ようじ<br>無 | 35<br>高たか<br>野のかず<br>夫お<br>自 | 36<br>横山<br>フク<br>自 | 37<br>井いざ<br>沢たけし<br>無 | 38<br>小こばやし<br>林あきら<br>自 | 39<br>山やまざき<br>崎のぼる<br>社 | 40<br>高たか<br>瀬せむえん<br>諸 | 小 計        |
|-------|-----------------------------|-----------------------------|-----------------------------|------------------------------|------------------------------|---------------------|------------------------|--------------------------|--------------------------|-------------------------|------------|
| 県 計   | 187                         | 914.088                     | 10,049                      | 145                          | 1,467,119                    | 8,835               | 180                    | 12,886.303               | 17,051.901               | 74                      | 51,789.411 |
| 市 計   | 99                          | 322.106                     | 5,002                       | 83                           | 959,469                      | 5,537               | 102                    | 4,424.759                | 10,135.891               | 59                      | 26,724.225 |
| 町 村 計 | 88                          | 591.982                     | 5,047                       | 62                           | 507,650                      | 3,298               | 78                     | 8,461.544                | 6,916.010                | 15                      | 25,065.186 |
| 青 森 市 | 19                          | 107                         | 1,966                       | 40                           | 359                          | 1,501               | 36                     | 1,207.899                | 2,908                    | 5                       | 8,148.899  |
| 弘 前 市 | 36                          | 56,089                      | 1,083                       | 21                           | 190,090                      | 1,125               | 25                     | 753                      | 2,645.909                | 39                      | 5,974.088  |
| 八 戸 市 | 31                          | 105                         | 663                         | 12                           | 194,090                      | 1,118               | 19                     | 852.989                  | 1,712                    | 11                      | 4,718.079  |
| 黒 石 市 | 4                           | 9                           | 368                         | —                            | 48,289                       | 522                 | 6                      | 246                      | 565                      | 1                       | 1,769.289  |
| 五所川原市 | 4                           | 11                          | 176                         | 3                            | 44                           | 539                 | 6                      | 261.945                  | 853                      | —                       | 1,897.945  |
| 十和田市  | 1                           | 16                          | 178                         | 4                            | 56                           | 291                 | 5                      | 586.983                  | 579                      | 2                       | 1,718.983  |
| 三 沢 市 | 2                           | 9                           | 228                         | 1                            | 39                           | 311                 | 2                      | 207                      | 380                      | —                       | 1,179      |
| む つ 市 | 2                           | 9,017                       | 340                         | 2                            | 29                           | 130                 | 3                      | 308.943                  | 492.982                  | 1                       | 1,317.942  |
| 市 計   | 99                          | 322.106                     | 5,002                       | 83                           | 959.469                      | 5,537               | 102                    | 4,424.759                | 10,135.891               | 59                      | 26,724.225 |

候補者得票数に関する調

全 国 区

| 市区町村  | 川上 (自) 41<br>かわかみため<br>治し | 岡村 (自) 42<br>おかむらぶんしろう<br>文四郎 | 菊地 (諸) 43<br>きくちせいたろう<br>清太郎 | 平泉 (自) 44<br>ひらいずみわたる | 鹿島 (自) 45<br>かしまとし<br>俊雄 | 中尾 (公) 46<br>なかおたつよし<br>辰義 | 高林 (無) 47<br>たかばやし<br>ガンジイ | 林 (無) 48<br>はやし<br>武一 | 千葉 (社) 49<br>ちのば<br>ちよせ | 加藤 (自) 50<br>かとうようぞう<br>藤陽三 | 小計    |        |            |
|-------|---------------------------|-------------------------------|------------------------------|-----------------------|--------------------------|----------------------------|----------------------------|-----------------------|-------------------------|-----------------------------|-------|--------|------------|
| 県計    | 3,149                     | 4,977                         | 1,182                        | 6,611                 | 2,867                    | 4,489                      | 295                        | 170                   | 185                     | 3,366                       | 2,268 | 10,652 | 40,049,581 |
| 市計    | 2,354                     | 1,885                         | 695                          | 4,199                 | 778                      | 4,779                      | 535                        | 90                    | 126                     | 2,354                       | 1,599 | 9,165  | 27,247,313 |
| 町村計   | 795                       | 3,092                         | 487                          | 2,411                 | 508                      | 2,709                      | 760                        | 80                    | 59                      | 1,012                       | 669   | 1,487  | 12,802,268 |
| 青森市   | 1,380                     | 303                           | 378                          | 1,129                 | 878                      | 1,501                      | 527                        | 29                    | 20                      | 417                         | 551   | 2,304  | 8,013,405  |
| 弘前市   | 363                       | 537                           | 130                          | 579                   | 939                      | 828                        | 826                        | 20                    | 49                      | 1,029                       | 460   | 608    | 4,604,765  |
| 八戸市   | 331                       | 279                           | 28                           | 1,034                 | 982                      | 658                        | 483                        | 14                    | 45                      | 627                         | 414   | 3,774  | 7,205,465  |
| 黒石市   | 56                        | 115                           | 115                          | 109                   |                          | 885                        | 446                        | 9                     | 5                       | 76                          | 34    | 97     | 1,501,446  |
| 五所川原市 | 64                        | 236                           | 13                           | 195                   | 984                      | 193                        | 187                        | 5                     | 2                       | 71                          | 33    | 65     | 878,171    |
| 十和田市  | 69                        | 244                           | 14                           | 1,013                 | 995                      | 199                        | 421                        | 4                     | 3                       | 55                          | 51    | 61     | 1,714,416  |
| 三沢市   | 41                        | 57                            | 8                            | 82                    |                          | 253                        | 714                        | 1                     | 1                       | 28                          | 27    | 733    | 1,231,714  |
| むつ市   | 50                        | 114                           | 9                            | 54                    |                          | 258                        | 931                        | 8                     | 1                       | 51                          | 29    | 1,523  | 2,097,931  |
| 市計    | 2,354                     | 1,885                         | 695                          | 4,199                 | 778                      | 4,779                      | 535                        | 90                    | 126                     | 2,354                       | 1,599 | 9,165  | 27,247,313 |

| 市区町村  | 松本 (社) 51<br>まつもと<br>治一郎 | 福田 (諸) 52<br>ふくだ<br>すすむ | 青木 (自) 53<br>あおきかず<br>男 | 佐々木 (無) 54<br>ささき<br>つとむ | 石谷 (自) 55<br>いしたにのり<br>憲男 | 豊瀬 (社) 56<br>とよせ<br>ていいち | 山本 (自) 57<br>やまもと<br>すぎ | 八田 (自) 58<br>はつた<br>いちろう | 鹿島 (自) 59<br>かしまのり<br>守之助 | 久保 (社) 60<br>くぼ<br>ひとし | 小計  |       |     |       |            |
|-------|--------------------------|-------------------------|-------------------------|--------------------------|---------------------------|--------------------------|-------------------------|--------------------------|---------------------------|------------------------|-----|-------|-----|-------|------------|
| 県計    | 1,194                    | 303                     | 2,720                   | 866                      | 670                       | 14,417                   | 196                     | 10,306                   | 454                       | 3,729                  | 678 | 5,244 | 611 | 5,719 | 44,500,609 |
| 市計    | 749                      | 223                     | 1,653                   | 061                      | 456                       | 4,465                    | 121                     | 4,372                    | 539                       | 2,686                  | 991 | 3,417 | 788 | 4,506 | 22,650,379 |
| 町村計   | 445                      | 80                      | 1,067                   | 805                      | 214                       | 9,952                    | 75                      | 5,933                    | 915                       | 1,042                  | 687 | 1,826 | 823 | 1,213 | 21,850,230 |
| 青森市   | 243                      | 18                      | 378                     |                          | 104                       | 1,631                    | 31                      | 1,372                    | 022                       | 547                    |     | 1,078 | 132 | 1,664 | 7,066,154  |
| 弘前市   | 193                      | 125                     | 563                     | 346                      | 103                       | 706                      | 34                      | 893                      | 130                       | 350                    |     | 838   | 460 | 820   | 4,625,936  |
| 八戸市   | 161                      | 62                      | 394                     | 233                      | 185                       | 360                      | 22                      | 781                      | 313                       | 1,388                  | 812 | 766   | 513 | 1,010 | 5,130,871  |
| 黒石市   | 29                       | 3                       | 80                      | 482                      | 9                         | 164                      | 5                       | 358                      | 708                       | 44                     | 179 | 155   | 940 | 172   | 1,021,309  |
| 五所川原市 | 35                       | 5                       | 68                      |                          | 9                         | 135                      | 6                       | 322                      | 507                       | 54                     |     | 124   | 812 | 180   | 939,319    |
| 十和田市  | 33                       | 4                       | 40                      |                          | 18                        | 999                      | 6                       | 232                      | 340                       | 131                    |     | 191   | 578 | 180   | 1,834,918  |
| 三沢市   | 24                       | 4                       | 59                      |                          | 10                        | 115                      | 12                      | 333                      | 272                       | 96                     |     | 178   | 285 | 206   | 1,037,557  |
| むつ市   | 31                       | 2                       | 70                      |                          | 18                        | 355                      | 5                       | 79                       | 247                       | 76                     |     | 84    | 068 | 274   | 994,315    |
| 市計    | 749                      | 223                     | 1,653                   | 061                      | 456                       | 4,465                    | 121                     | 4,372                    | 539                       | 2,686                  | 991 | 3,417 | 788 | 4,506 | 22,650,379 |

候補者得票数に関する調

全国区

| 市区町村  | 須藤 五郎 (共) 61 | 富田 定 (無) 62 | 津汲 泰宏 (無) 63 | 木暮 美智男 (社) 64 | しもむら (自) 65 | おおくら 精一 (社) 66 | 黒木 利克 (自) 67 | 北川 義行 (社) 68 | うりう (民) 69 | やまたか (無) 70 | 小計         |
|-------|--------------|-------------|--------------|---------------|-------------|----------------|--------------|--------------|------------|-------------|------------|
| 県計    | 792,190      | 409         | 548          | 10,993        | 5,498       | 5,950          | 8,041        | 1,981        | 2,097      | 4,793       | 41,102,190 |
| 市計    | 514,743      | 232         | 306          | 6,371         | 2,406       | 3,606          | 6,188        | 1,534        | 821        | 2,314       | 24,292,743 |
| 町村計   | 277,447      | 177         | 242          | 4,622         | 3,092       | 2,344          | 1,853        | 447          | 1,276      | 2,479       | 16,809,447 |
| 青森市   | 139,492      | 119         | 47           | 2,959         | 626         | 1,101          | 960          | 228          | 197        | 904         | 7,280,492  |
| 弘前市   | 178,766      | 42          | 70           | 1,499         | 557         | 870            | 2,765        | 137          | 242        | 404         | 6,764,766  |
| 八戸市   | 102,485      | 17          | 58           | 895           | 446         | 404            | 1,140        | 1,057        | 126        | 470         | 4,715,485  |
| 黒石市   | 24           | 9           | 8            | 206           | 106         | 167            | 235          | 30           | 40         | 40          | 865        |
| 五所川原市 | 19           | 12          | 14           | 180           | 308         | 257            | 472          | 40           | 77         | 62          | 1,441      |
| 十和田市  | 20           | 17          | 8            | 48            | 114         | 161            | 70           | 19           | 31         | 119         | 607        |
| 三沢市   | 12           | 7           | 81           | 153           | 112         | 227            | 66           | 10           | 56         | 66          | 790        |
| むつ市   | 19           | 9           | 20           | 431           | 137         | 419            | 480          | 13           | 52         | 249         | 1,829      |
| 市計    | 514,743      | 232         | 306          | 6,371         | 2,406       | 3,606          | 6,188        | 1,534        | 821        | 2,314       | 24,292,743 |

| 市区町村  | くすのき (自) 71 | かすが (共) 72 | 安里 (無) 73 | ながおか (社) 74 | かなまる (自) 75 | ふるみ (自) 76 | やました (無) 77 | おかもと (自) 78 | 小平 (公) 79 | ほんだ (自) 80 | 小計         |
|-------|-------------|------------|-----------|-------------|-------------|------------|-------------|-------------|-----------|------------|------------|
| 県計    | 11,533,314  | 11,899     | 345       | 326         | 7,377       | 2,346      | 508,432     | 11,204,222  | 272       | 769        | 46,579,968 |
| 市計    | 5,963,079   | 8,167      | 233       | 214         | 4,184       | 1,428      | 215,473     | 5,487,455   | 125       | 557        | 26,574,007 |
| 町村計   | 5,570,235   | 3,732      | 112       | 112         | 3,193       | 918        | 292,959     | 5,716,767   | 147       | 212        | 20,005,961 |
| 青森市   | 1,739,026   | 3,844      | 69        | 69          | 1,508       | 410        | 44,021      | 2,050,274   | 43        | 217        | 9,993,321  |
| 弘前市   | 1,413,278   | 1,616      | 84        | 43          | 667         | 528        | 36,106      | 1,488,350   | 24        | 110        | 6,009,734  |
| 八戸市   | 1,348       | 1,214      | 46        | 57          | 899         | 118        | 49          | 919,205     | 29        | 115        | 4,794,205  |
| 黒石市   | 409         | 508        | 2         | 11          | 143         | 59         | 26,346      | 220,784     | 4         | 15         | 1,398,130  |
| 五所川原市 | 436         | 184        | 10        | 4           | 345         | 140        | 19          | 320,810     | 10        | 23         | 1,491,810  |
| 十和田市  | 252,880     | 327        | 7         | 12          | 116         | 130        | 26          | 124,928     | 4         | 27         | 1,026,808  |
| 三沢市   | 152         | 197        | 8         | 2           | 121         | 20         | 7           | 119,801     | 4         | 27         | 657,801    |
| むつ市   | 212,895     | 277        | 7         | 16          | 385         | 23         | 8           | 243,303     | 7         | 23         | 1,202,198  |
| 市計    | 5,963,079   | 8,167      | 233       | 214         | 4,184       | 1,428      | 215,473     | 5,487,455   | 125       | 557        | 26,574,007 |

候補者得票数に関する調

全 国 区

| 市区町村  | 石本 (無) 81<br>いしもと<br>しげる | 鴨田 (無) 82<br>かも<br>だて<br>とくいち | 多田 (公) 83<br>ただ<br>しやう<br>ご | 鈴木 (社) 84<br>すず<br>き<br>りき | 北畠 (自) 85<br>きたば<br>たけ<br>きやう<br>しん<br>眞 | なかむら (民) 86<br>なかむ<br>らき<br>ちじろ<br>う<br>吉次郎 | やまの (自) 87<br>やまの<br>うち<br>いち<br>ろう<br>郎 | やま (公) 88<br>やま<br>だ<br>て<br>つ<br>いち | 田中 (社) 89<br>たなか<br>すみ<br>こ | 片山 (民) 90<br>かた<br>やま<br>たけ<br>お | 小計         |
|-------|--------------------------|-------------------------------|-----------------------------|----------------------------|--|---|--|--------------------------------------|-----------------------------|----------------------------------|------------|
| 県計    | 6,986                    | 147                           | 1,130                       | 9,521                      | 506                                      | 2,943                                       | 17,519<br>310                            | 856.116                              | 32,501<br>427               | 6,086                            | 78,195.853 |
| 市計    | 4,798                    | 78                            | 473                         | 5,089                      | 304                                      | 1,512                                       | 8,212.006                                | 399.015                              | 22,235<br>672               | 4,045                            | 47,145.693 |
| 町村計   | 2,188                    | 69                            | 657                         | 4,432                      | 202                                      | 1,431                                       | 9,307.304                                | 457.101                              | 10,265<br>755               | 2,041                            | 31,050.160 |
| 青森市   | 2,005                    | 5                             | 145                         | 986                        | 112                                      | 462   | 1,953                                    | 66.650                               | 6,996.257                   | 1,513                            | 14,243.907 |
| 弘前市   | 1,112                    | 24                            | 130                         | 1,123                      | 77                                       | 365   | 1,016                                    | 131.506                              | 4,380.356                   | 658                              | 9,016.862  |
| 八戸市   | 893                      | 23                            | 83                          | 1,353                      | 79                                       | 288   | 1,881.186                                | 69.029                               | 6,810.702                   | 1,160                            | 12,639.917 |
| 黒石市   | 210                      | 6                             | 14                          | 245                        | 12                                       | 82  | 1,675.820                                | 21.352                               | 757.451                     | 135                              | 3,158.623  |
| 五所川原市 | 154                      | 5                             | 44                          | 363                        | 6  | 68  | 724                                      | 43.518                               | 737.365                     | 205                              | 2,349.883  |
| 十和田市  | 104                      | 5                             | 16                          | 437                        | 2  | 92  | 346                                      | 36.960                               | 593.802                     | 141                              | 1,773.762  |
| 三沢市   | 77                       | 8                             | 9                           | 229                        | 8  | 72  | 163                                      | 9                                    | 1,356.334                   | 47                               | 1,978.334  |
| むつ市   | 243                      | 2                             | 32                          | 353                        | 8  | 83  | 453                                      | 21                                   | 603.405                     | 186                              | 1,984.405  |
| 市計    | 4,798                    | 78                            | 473                         | 5,089                      | 304                                      | 1,512                                       | 8,212.006                                | 399.015                              | 22,235<br>672               | 4,045                            | 47,145.693 |

| 市区町村  | つるぞの (社) 91<br>つるぞの<br>哲夫 | いちじょう (無) 92<br>いちじ<br>ょう<br>せかい<br>界 | 清みず (諸) 93<br>しみず<br>わたる | やまだ (無) 94<br>やまだ<br>しゅう<br>へい | 石井 (無) 96<br>いし<br>いし<br>しょう<br>じ | 安東 (無) 97<br>あん<br>とう<br>くま<br>お | 田尻 (無) 98<br>たじり<br>よう<br>き | 田中 (無) 99<br>たなか<br>ただし | 中西 (無) 100<br>なかに<br>しま<br>さい<br>ち<br>市 | 小計         |
|-------|---------------------------|---------------------------------------|--------------------------|--------------------------------|-----------------------------------|----------------------------------|-----------------------------|-------------------------|---|------------|
| 県計    | 11,572<br>008             | 162                                   | 162.343                  | 297.210                        | 354.014                           | 61                               | 35                          | 651.506                 | 256                                     | 13,551.081 |
| 市計    | 3,306.279                 | 100                                   | 94.862                   | 163.326                        | 185                               | 31                               | 24                          | 350.310                 | 104                                     | 4,358.777  |
| 町村計   | 8,265.729                 | 62                                    | 67.481                   | 133.884                        | 169.014                           | 30                               | 11                          | 301.196                 | 152                                     | 9,192.304  |
| 青森市   | 1,569                     | 27                                    | 23.119                   | 54.348                         | 45                                | 4                                | 4                           | 86.739                  | 18                                      | 1,831.206  |
| 弘前市   | 547.788                   | 28                                    | 28.060                   | 35.490                         | 66                                | 18                               | 8                           | 100.640                 | 38                                      | 869.978    |
| 八戸市   | 175.513                   | 20                                    | 24.017                   | 57.967                         | 46                                | 6                                | 4                           | 90.293                  | 17                                      | 440.790    |
| 黒石市   | 238                       | 4                                     | 11.647                   | —                              | 4                                 | —                                | —                           | 15.548                  | 8                                       | 281.195    |
| 五所川原市 | 215                       | 7                                     | 3.015                    | 3.481                          | 3                                 | —                                | 2                           | 14.634                  | 8                                       | 256.130    |
| 十和田市  | 261                       | 2                                     | 1.004                    | 5.040                          | 11                                | —                                | 2                           | 26.197                  | 9                                       | 317.241    |
| 三沢市   | 26                        | 6                                     | 2                        | —                              | 4                                 | 3                                | 2                           | 9.665                   | 2                                       | 54.665     |
| むつ市   | 273.978                   | 6                                     | 2                        | 7                              | 6                                 | —                                | 2                           | 6.594                   | 4                                       | 307.572    |
| 市計    | 3,306.279                 | 100                                   | 94.862                   | 163.326                        | 185                               | 31                               | 24                          | 350.310                 | 104                                     | 4,358.777  |



候補者得票数に関する調

全 国 区

| 市区町村  | 開票確定時刻            | (A)<br>得票総数 | (B)<br>法第68条の<br>2第2項の規<br>定による按<br>分の際切り<br>捨てた票数 | (C)<br>いずれの候<br>補者にも属<br>しない票数 | (D)<br>有効投票数<br>(A)+(B)+(C) | (E)<br>無効投票数 | 投票総数<br>(D)+(E) |
|-------|-------------------|-------------|--|--------------------------------|-----------------------------|--------------|-----------------|
| 県 計   |                   | 459,163,565 | 0.435  | 9                              | 459,173                     | 49,746       | 508,919         |
| 市 計   |                   | 258,788,869 | 0.131  | —                              | 258,789                     | 21,082       | 279,871         |
| 町 村 計 |                   | 200,374,696 | 0.304  | 9                              | 200,384                     | 28,664       | 229,048         |
| 青森市   | 日 時 分<br>5. 8. 30 | 80,731,969  | 0.031  | —                              | 80,732                      | 4,716        | 85,448          |
| 弘前市   | 5. 2. 30          | 52,743,970  | 0.030  | —                              | 52,744                      | 4,074        | 56,818          |
| 八戸市   | 5. 4. 05          | 61,236,967  | 0.033  | —                              | 61,237                      | 3,582        | 64,819          |
| 黒石市   | 5. 3. 01          | 13,468,990  | 0.010  | —                              | 13,469                      | 1,525        | 14,994          |
| 五所川原市 | 5. 4. 10          | 12,941,993  | 0.007  | —                              | 12,942                      | 1,844        | 14,786          |
| 十和田市  | 5. 3. 30          | 13,958,993  | 0.007  | —                              | 13,959                      | 1,972        | 15,931          |
| 三沢市   | 5. 5. 10          | 10,693,996  | 0.004  | —                              | 10,694                      | 1,829        | 12,523          |
| むつ市   | 5. 2. 30          | 13,011,991  | 0.009  | —                              | 13,012                      | 1,540        | 14,552          |
| 市 計   |                   | 258,788,869 | 0.131  | —                              | 258,789                     | 21,082       | 279,871         |

候補者得票数に関する調

全 国 区

| 市区町村 | あまの良吉 (自) 1 | がしわばら原ヤス (公) 2 | おおたせいざく (自) 3 | やおいひでひこ (公) 4 | あら居五郎 (自) 5 | おだしゆんよ (無) 6 | みやま正義 (公) 7 | もといまさしち (民) 8 | なかたおくに (無) 9 | あか尾敏 (諸) 10 | 小 計   |
|------|-------------|----------------|---------------|---------------|-------------|--------------|-------------|---------------|--------------|-------------|-------|
| 平内町  | 78          | 37             | 243           | 4             | 5           | 2            | 370         | 3             | 1            | 5           | 748   |
| 蟹田町  | 17          | 4              | 99            | 1             | —           | 2            | 209         | —             | 1            | 4           | 337   |
| 今別町  | 30          | 3              | 102           | —             | —           | 1            | 178         | —             | —            | 1           | 315   |
| 蓬田村  | 2           | 1              | 58            | —             | 2           | 1            | 182         | —             | 3            | —           | 249   |
| 平館村  | 9           | 2              | 72            | —             | 1           | 1            | 85          | —             | 3            | —           | 173   |
| 三厩村  | 31          | 4              | 64            | —             | 3           | —            | 231         | —             | —            | 2           | 335   |
| 東郡計  | 167         | 51             | 638           | 5             | 11          | 7            | 1,255       | 3             | 8            | 12          | 2,157 |

| 市区町村 | やまもと伊三郎 (社) 11 | とくながまさとし (自) 12 | やまもと茂一郎 (自) 13 | くろやなぎあきら (公) 14 | はらだたつる (公) 15 | なかのげんじろう (民) 16 | けいのとしお (自) 17 | おかもとよし雄 (諸) 18 | にしむらじょう治 (自) 19 | かじわら茂嘉 (自) 20 | 小 計       |
|------|----------------|-----------------|----------------|-----------------|---------------|-----------------|---------------|----------------|-----------------|---------------|-----------|
| 平内町  | 5,337          | 338             | 14,943         | 3,083           | —             | 77              | 18,169        | 4,724          | 201,985         | 48            | 711,241   |
| 蟹田町  | 1,032          | 42              | 141,395        | 1,033           | 2             | 72              | —             | 2,633          | 44              | 51            | 357,093   |
| 今別町  | 1,190          | 4               | 51,190         | 1               | 1             | 29              | —             | —              | 64              | 28            | 179,380   |
| 蓬田村  | —              | 70              | 9,090          | 1               | 1             | 88              | —             | 2,211          | 47              | 30            | 248,301   |
| 平館村  | 1,100          | 15              | 2,200          | —               | 1             | 100             | 7             | 1,237          | 199             | 37            | 363,537   |
| 三厩村  | 1              | 20              | 1              | 1               | 2             | 36              | —             | 2,581          | 46              | 95            | 204,581   |
| 東郡計  | 9,659          | 489             | 219,818        | 7,116           | 7             | 402             | 25,169        | 13,386         | 601,985         | 289           | 2,064,133 |

| 市区町村 | たまきかずお (自) 21 | しげまさよう徳 (自) 22 | 米田まさあみ (自) 23 | ないとうよさぶろう (自) 24 | かまくらしげみつ (社) 25 | 古賀はじめ (諸) 26 | はまのてつ夫 (諸) 27 | うちだよしろう (自) 28 | おおたによし雄 (自) 29 | あきもとあきこ (無) 30 | 小 計       |
|------|---------------|----------------|---------------|------------------|-----------------|--------------|---------------|----------------|----------------|----------------|-----------|
| 平内町  | 73,474        | 44             | 6             | 9                | 2               | 4            | 3,050         | 16             | 505,928        | 18             | 681,452   |
| 蟹田町  | 7             | 23             | 4             | 14               | 1               | 4            | —             | 6              | 70             | 3              | 132       |
| 今別町  | 44            | 8              | 1             | 5                | —               | 1            | —             | —              | 55             | 4              | 118       |
| 蓬田村  | 11            | 44             | 2             | 17               | —               | —            | —             | 3              | 5              | 7              | 89        |
| 平館村  | 7             | 2              | 2             | 1                | —               | 2            | 1             | 8              | 71             | 6              | 100       |
| 三厩村  | 14            | —              | —             | 8                | —               | —            | —             | 1              | 9              | 3              | 35        |
| 東郡計  | 156,474       | 121            | 15            | 54               | 3               | 11           | 4,050         | 34             | 715,928        | 41             | 1,155,452 |

候補者得票数に関する調

全国区

| 市区町村 | 青山雅彦 (無) | 阿具根のぼる (社) | 野がみ元げん (社) | 長谷長次 (無) | 高野の自 (自) | 横山フク (自) | 井沢たけし (無) | 小ばやしあきら (自) | 山崎のぼる (社) | 高瀬むえん (諸) | 小計        |
|------|----------|------------|------------|----------|----------|----------|-----------|-------------|-----------|-----------|-----------|
| 平内町  | 1        | 1          | 136        | —        | 61,396   | 31       | —         | 329,916     | 184       | —         | 744,312   |
| 蟹田町  | 2        | 3          | 69         | 1        | 1        | 49       | 4         | 59,966      | 66        | —         | 254,966   |
| 今別町  | —        | 3          | 79         | —        | 1        | 23       | 2         | 60          | 114       | —         | 282       |
| 蓬田村  | —        | 1          | 59         | —        | 1        | 56       | 1         | 59          | 88        | —         | 265       |
| 平館村  | —        | —          | 77         | —        | —        | 15       | —         | 27          | 78        | 1         | 198       |
| 三既村  | —        | 2          | 72         | —        | —        | 20       | —         | 57          | 120       | —         | 271       |
| 東郡計  | 3        | 10         | 492        | 1        | 64,396   | 194      | 7         | 592,882     | 650       | 1         | 2,015,278 |

| 市区町村 | 川上たけし (自) | 岡村文四郎 (自) | 菊地清太郎 (諸) | 平泉わたる (自) | 鹿島俊雄 (自) | 中尾辰義 (公) | 高林ガンジイ (無) | 林はやし武いち (無) | 千代ちよせ (社) | 加藤陽三 (自) | 小計      |
|------|-----------|-----------|-----------|-----------|----------|----------|------------|-------------|-----------|----------|---------|
| 平内町  | 15        | 46        | 6         | 24        | 93,749   | 2        | —          | 7           | 11        | 42       | 246,749 |
| 蟹田町  | 11        | 27        | —         | 17        | 60,755   | 2        | —          | 2           | 5         | 14       | 138,755 |
| 今別町  | 7         | 3         | —         | 53        | 9,230    | —        | —          | 5           | 3         | 8        | 88,230  |
| 蓬田村  | 3         | 34        | 2         | 3         | 5,263    | 1        | —          | 3           | 2         | 2        | 55,263  |
| 平館村  | 8         | 8         | —         | 9         | 17,500   | 2        | —          | 6           | 3         | —        | 53,500  |
| 三既村  | 12        | —         | —         | 13        | 12,960   | —        | —          | 3           | 3         | 17       | 60,960  |
| 東郡計  | 56        | 118       | 8         | 119       | 199,457  | 7        | —          | 26          | 27        | 83       | 643,457 |

| 市区町村 | 松本治一郎 (社) | 福田すすむ (諸) | 青木かず男 (自) | 佐々木つとむ (無) | 石谷憲男 (自) | 豊瀬一 (社) | 山本すぎ (自) | 八田朗 (自) | 鹿島守之助 (自) | 久保ひとし (社) | 小計        |
|------|-----------|-----------|-----------|------------|----------|---------|----------|---------|-----------|-----------|-----------|
| 平内町  | 11        | 1         | 20,129    | 4          | 135      | —       | 74,719   | 9,098   | 51,023    | 27        | 332,969   |
| 蟹田町  | 7         | —         | 5         | 6          | 113      | —       | 50,572   | 15      | 34,244    | 4         | 234,816   |
| 今別町  | 2         | —         | 5         | 1          | 201      | —       | 22,618   | 2       | 20,769    | 4         | 258,387   |
| 蓬田村  | 8         | —         | 4         | 1          | 57       | —       | 40,909   | 4       | 14,736    | 6         | 135,645   |
| 平館村  | 2         | —         | 11        | 1          | 139      | 1       | 18,700   | 2       | 10,500    | 16        | 201,200   |
| 三既村  | 1         | —         | —         | —          | 162      | 1       | 7        | 2       | 14,040    | 1         | 188,040   |
| 東郡計  | 31        | 1         | 45,129    | 13         | 807      | 2       | 214,518  | 34,098  | 145,312   | 58        | 1,351,057 |

### 候補者得票数に関する調

#### 全国区

| 市区町村 | 須藤五郎 (共) 61 | 富田定 (無) 62 | 津汲泰宏 (無) 63 | 木村美智男 (社) 64 | しもむら (自) 65 | 大倉精一 (社) 66 | 黒木利克 (自) 67 | 北川義行 (社) 68 | うりう (民) 69 | 山高しげり (無) 70 | 小計    |
|------|-------------|------------|-------------|--------------|-------------|-------------|-------------|-------------|------------|--------------|-------|
| 平内町  | 10          | 1          | 5           | 326          | 52          | 41          | 39          | 9           | 75         | 48           | 606   |
| 蟹田町  | 5           | 1          | 1           | 86           | 17          | 13          | 7           | 5           | 21         | 12           | 168   |
| 今別町  | 1           | —          | 1           | 25           | 10          | 3           | 16          | —           | 50         | 21           | 127   |
| 蓬田村  | 1           | —          | —           | 26           | 56          | 11          | 3           | 1           | 17         | 30           | 145   |
| 平館村  | —           | 1          | 1           | 31           | 24          | 7           | 3           | 1           | 27         | 12           | 107   |
| 三厩村  | 1           | —          | —           | 14           | 2           | 1           | 22          | 2           | 38         | 66           | 146   |
| 東郡計  | 18          | 3          | 8           | 508          | 161         | 76          | 90          | 18          | 228        | 189          | 1,299 |

| 市区町村 | 楠正俊 (自) 71 | 春日正一 (共) 72 | 安里積千代 (無) 73 | 永岡光治 (社) 74 | かなまる (自) 75 | 古海忠之 (自) 76 | 山下敏男 (無) 77 | 岡本悟 (自) 78 | 小平芳平 (公) 79 | 本田豊作 (自) 80 | 小計        |
|------|------------|-------------|--------------|-------------|-------------|-------------|-------------|------------|-------------|-------------|-----------|
| 平内町  | 116        | 64          | 4            | 2           | 99          | 17          | 6,056       | 109,346    | 2           | 4           | 423,402   |
| 蟹田町  | 86         | 25          | 1            | 5           | 41          | 14          | 1           | 76,366     | 2           | 1           | 252,366   |
| 今別町  | 54         | 79          | 1            | 1           | 13          | 4           | 1           | 12         | 1           | 1           | 167       |
| 蓬田村  | 31         | 27          | —            | —           | 29          | —           | 7           | 164,788    | —           | 1           | 259,788   |
| 平館村  | 150        | 11          | —            | —           | 3           | —           | 4           | 67,763     | 1           | —           | 236,763   |
| 三厩村  | 29         | 39          | —            | —           | 5           | 4           | 3           | 108,418    | 7           | 1           | 196,418   |
| 東郡計  | 466        | 245         | 6            | 8           | 190         | 39          | 22,056      | 538,681    | 13          | 8           | 1,535,737 |

| 市区町村 | 石本しげる (無) 81 | 鴨田徳一 (諸) 82 | 多田省吾 (公) 83 | 鈴木力 (社) 84 | 北昌教真 (自) 85 | なかむら吉次郎 (民) 86 | やまの内いちろう (自) 87 | 山田てついち (公) 88 | 田中寿美子 (社) 89 | 片山武夫 (民) 90 | 小計        |
|------|--------------|-------------|-------------|------------|-------------|----------------|-----------------|---------------|--------------|-------------|-----------|
| 平内町  | 82           | —           | 20          | 77         | 2           | 25             | 359,901         | 1,333         | 249,551      | 78          | 894,785   |
| 蟹田町  | 22           | 2           | 6           | 39         | 2           | 15             | 77              | 1             | 138,723      | 38          | 340,723   |
| 今別町  | 17           | —           | 3           | 46         | —           | 13             | 293             | —             | 102          | 20          | 494       |
| 蓬田村  | 16           | 1           | —           | 17         | 1           | 10             | 53              | 4             | 66,774       | 23          | 191,774   |
| 平館村  | 22           | —           | —           | 37         | 1           | 7              | 123             | 3,333         | 21,818       | 26          | 241,151   |
| 三厩村  | 24           | —           | 7           | 29         | —           | 2              | 169             | 5             | 36,944       | 11          | 283,944   |
| 東郡計  | 183          | 3           | 36          | 245        | 6           | 72             | 1,074,901       | 14,666        | 615,810      | 196         | 2,446,377 |

### 候補者得票数に関する調

全 国 区

| 市区町村       | つるぞの<br>91 (社) 哲夫 | いちじょうせかい<br>92 (無) 界 | 清しみず<br>93 (諸) わたる | やまだしゅうへい<br>94 (無) 周平 | 石し<br>96 (無) 井し 正ようじ | あんどうくま<br>97 (無) 犬お | 田た<br>98 (無) 尻り 容ようき | 田た<br>99 (無) 中なか だだし | なかにしまさいち<br>100 (無) 雅市 | 小 計              |
|------------|-------------------|----------------------|--------------------|-----------------------|----------------------|---------------------|----------------------|----------------------|------------------------|------------------|
| 平内町        | 56,949            | 1                    | —                  | 2,666                 | 3,014                | —                   | —                    | 5,448                | 2                      | 71,077           |
| 蟹田町        | 209               | —                    | 3                  | 2                     | 3                    | —                   | —                    | 3,276                | 1                      | 221,276          |
| 今別町        | 372               | —                    | —                  | 4                     | 1                    | —                   | —                    | —                    | 1                      | 378              |
| 蓬田村        | 107               | —                    | —                  | —                     | 4                    | —                   | —                    | 2,225                | 3                      | 116,225          |
| 平館村        | 39                | —                    | —                  | 1,667                 | —                    | —                   | —                    | 2,182                | 4                      | 46,849           |
| 三厩村        | 260               | 1                    | —                  | —                     | 1                    | —                   | —                    | 1,055                | 1                      | 264,055          |
| <b>東郡計</b> | <b>1,043,949</b>  | <b>2</b>             | <b>3</b>           | <b>10,333</b>         | <b>12,014</b>        | <b>—</b>            | <b>—</b>             | <b>14,186</b>        | <b>12</b>              | <b>1,097,482</b> |

| 市区町村       | 開票確定時刻             | (A)<br>得票総数       | (B)<br>法第68条の<br>2第2項の規定による按<br>分の際切り捨てた票数 | (C)<br>いずれの候<br>補者にも属<br>しない票数 | (D)<br>有効投票数<br>(A) + (B) + (C) | (E)<br>無効投票数 | 投票総数<br>(D) + (E) |
|------------|--------------------|-------------------|--|--------------------------------|---------------------------------|--------------|-------------------|
| 平内町        | 日 時 分<br>5 . 1 . 0 | 5,459,987         | 0.013                                      | —                              | 5,460                           | 901          | 6,361             |
| 蟹田町        | 4 . 11 . 58        | 2,436,995         | 0.005                                      | —                              | 2,437                           | 205          | 2,642             |
| 今別町        | 4 . 10 . 23        | 2,406,997         | 0.003                                      | —                              | 2,407                           | 327          | 2,734             |
| 蓬田村        | 4 . 10 . 26        | 1,754,996         | 0.004                                      | —                              | 1,755                           | 251          | 2,006             |
| 平館村        | 4 . 11 . 0         | 1,721             | —  | —                              | 1,721                           | 179          | 1,900             |
| 三厩村        | 4 . 10 . 40        | 1,984,998         | 0.002                                      | —                              | 1,985                           | 192          | 2,177             |
| <b>東郡計</b> |                    | <b>15,764,973</b> | <b>0.027</b>                               | <b>—</b>                       | <b>15,765</b>                   | <b>2,055</b> | <b>17,820</b>     |

候補者得票数に関する調

全国区

| 市区町村 | 1<br>あまのり(自) 良吉 | 2<br>かしわ(公) 原ヤス | 3<br>おおた(自) 政作 | 4<br>やおい(公) 追秀彦 | 5<br>あら(自) 居五郎 | 6<br>小お(無) 田だし(無) 俊与 | 7<br>みや(公) 崎正義 | 8<br>もと(民) 基政七 | 9<br>なか(無) なたお(無) くに夫 | 10<br>あか(諸) 赤尾(諸) 敏 | 小計        |
|------|-----------------|-----------------|----------------|-----------------|----------------|----------------------|----------------|----------------|-----------------------|---------------------|-----------|
| 鯉ヶ沢町 | 38              | 42              | 121            | 1               | 9,720          | 2                    | 426            | 1              | 1                     | 19                  | 660,720   |
| 木造町  | 21              | 34              | 182            | 7               | 5,185          | 9                    | 586            | 4              | 4                     | 13                  | 865,185   |
| 深浦町  | 252             | 21              | 128            | 2               | 2              | 3                    | 374            | 3              | —                     | 6                   | 791       |
| 森田村  | 4               | 5               | 69             | 1               | —              | —                    | 118            | —              | —                     | —                   | 197       |
| 岩崎村  | 34              | 3               | 164            | 1               | —              | —                    | 134            | 1              | —                     | —                   | 337       |
| 柏村   | 11              | 15              | 38             | —               | 2              | —                    | 167            | 2              | —                     | 2                   | 237       |
| 稲垣村  | 10              | 3               | 131            | —               | —              | 1                    | 229            | —              | —                     | 4                   | 378       |
| 車力村  | 2               | 4               | 52             | —               | 1              | —                    | 262            | 1              | 2                     | 3                   | 327       |
| 西郡計  | 372             | 127             | 885            | 12              | 19,905         | 15                   | 2,296          | 12             | 7                     | 47                  | 3,792,905 |

| 市区町村 | 11<br>やま(社) 山本伊三郎 | 12<br>とく(自) 徳永正利 | 13<br>やま(自) 山本茂一郎 | 14<br>くろ(公) 黒柳やなぎあきら | 15<br>はら(公) 原田たつる | 16<br>なか(民) 中の野源二郎 | 17<br>けい(自) のとしお | 18<br>おか(諸) かもと(諸) 義雄 | 19<br>にし(自) 西村(自) 尙治 | 20<br>かじ(自) 梶原(自) 茂嘉 | 小計        |
|------|-------------------|------------------|-------------------|----------------------|-------------------|--------------------|------------------|-----------------------|----------------------|----------------------|-----------|
| 鯉ヶ沢町 | 9,988             | 154,446          | 4,994             | 14,145               | 3                 | 112                | 10               | 2,343                 | 210                  | 78                   | 598,916   |
| 木造町  | 17,316            | 229,361          | 25,970            | 1                    | 8                 | 14                 | 10               | 7,483                 | 257                  | 71                   | 641,130   |
| 深浦町  | 3,283             | 181,683          | 2,189             | 2,030                | 3                 | 9                  | 1                | 1,159                 | 158                  | 34                   | 395,344   |
| 森田村  | 4,436             | 32               | 1,108             | —                    | 2                 | 3                  | —                | 1,228                 | 99                   | 16                   | 158,772   |
| 岩崎村  | 5                 | 37               | 6                 | —                    | 1                 | 1                  | 1                | 3                     | 95                   | 12                   | 161       |
| 柏村   | 1,144             | 134              | 4,576             | 1                    | —                 | 13                 | 1                | —                     | 65                   | 13                   | 232,720   |
| 稲垣村  | 8                 | 112              | 3                 | 1                    | 1                 | 4                  | 6                | —                     | 46                   | 3                    | 184       |
| 車力村  | 6,187             | 21               | 6                 | 4                    | 1                 | 6                  | 3                | 9                     | 100                  | 4                    | 160,187   |
| 西郡計  | 55,354            | 901,490          | 53,837            | 23,175               | 19                | 162                | 32               | 24,213                | 1,030                | 231                  | 2,532,069 |

| 市区町村 | 21<br>たま(自) 玉置かずお | 22<br>しげ(自) 重政庸徳 | 23<br>よね(自) 米田まさあみ | 24<br>ない(自) 内とう(自) 藤菅三郎 | 25<br>かま(社) まくら(社) 繁光 | 26<br>古(諸) こ(諸) 賀が(諸) はじめ | 27<br>はま(諸) 浜野(諸) 哲夫 | 28<br>うち(自) 内田(自) だよし(自) 芳郎 | 29<br>おお(自) おおた(自) に(自) よし(自) 雄を | 30<br>あき(無) 秋本(無) もと(無) 明子 | 小計        |
|------|-------------------|------------------|--------------------|-------------------------|-----------------------|---------------------------|----------------------|-----------------------------|----------------------------------|----------------------------|-----------|
| 鯉ヶ沢町 | 50                | 24               | 2                  | 37                      | 2                     | 13                        | —                    | 4                           | 39                               | 10                         | 181       |
| 木造町  | 114               | 935              | 8                  | 14                      | 3                     | 10                        | 6,033                | 9                           | 91                               | 36                         | 1,226,033 |
| 深浦町  | 5                 | 33               | 3                  | 35                      | 3                     | 8                         | 4                    | 9                           | 39                               | 30                         | 169       |
| 森田村  | 46                | 90               | 1                  | 16                      | 2                     | 1                         | 2                    | 7                           | 2                                | 7                          | 174       |
| 岩崎村  | 1                 | 10               | 3                  | 3                       | —                     | —                         | —                    | 3                           | 3                                | 5                          | 28        |
| 柏村   | 17                | 126              | 3                  | 7                       | 5                     | 2                         | —                    | 5                           | 18                               | 14                         | 197       |
| 稲垣村  | 11                | 158              | —                  | 1                       | 8                     | 3                         | 1                    | 1                           | 6                                | 9                          | 198       |
| 車力村  | 10                | 141              | 32                 | 8                       | 2                     | 1                         | 3                    | 5                           | 9                                | 12                         | 223       |
| 西郡計  | 254               | 1,517            | 52                 | 121                     | 25                    | 38                        | 16,033               | 43                          | 207                              | 123                        | 2,396,033 |

候補者得票数に関する調

全国区

| 市区町村 | 青山雅彦<br>31<br>(無) | 阿具根の登る<br>32<br>(社) | 野の上げん<br>33<br>(社) | 長谷次<br>34<br>(無) | 高野かづ<br>35<br>(自) | 横山フク<br>36<br>(自) | 井沢たけし<br>37<br>(無) | 小ぼやし<br>38<br>(自) | 山崎のぼる<br>39<br>(社) | 高瀬むえん<br>40<br>(諸) | 小計        |
|------|-------------------|---------------------|--------------------|------------------|-------------------|-------------------|--------------------|-------------------|--------------------|--------------------|-----------|
| 鰺ヶ沢町 | —                 | 2,006               | 130                | —                | 16                | 21                | 2                  | 82,854            | 297,993            | —                  | 551,853   |
| 木造町  | 3                 | 8                   | 146                | 2                | 40                | 154               | 3                  | 129               | 236                | 1                  | 722       |
| 深浦町  | 6                 | 7                   | 83                 | 1                | 6                 | 63                | 2                  | 64,969            | 117                | —                  | 349,969   |
| 森田村  | —                 | 1                   | 33                 | —                | 3                 | 9                 | —                  | 12                | 66                 | —                  | 124       |
| 岩崎村  | —                 | 1                   | 10                 | 1                | —                 | 7                 | —                  | 25                | 46                 | —                  | 90        |
| 柏村   | —                 | —                   | 144                | 1                | 5                 | 27                | —                  | 20                | 42                 | —                  | 239       |
| 稲垣村  | 1                 | 3                   | 42                 | 1                | 2                 | 38                | 1                  | 110               | 182                | —                  | 380       |
| 車力村  | 4                 | 1                   | 41                 | 1                | 7                 | 27                | 2                  | 33                | 132                | 1                  | 249       |
| 西郡計  | 14                | 23,006              | 629                | 7                | 79                | 346               | 10                 | 476,823           | 1,118,993          | 2                  | 2,705,822 |

| 市区町村 | 川上かみため<br>41<br>(自) | 岡村文四郎<br>42<br>(自) | 菊地清太郎<br>43<br>(諸) | 平泉わたる<br>44<br>(自) | 鹿島俊雄<br>45<br>(自) | 中尾辰義<br>46<br>(公) | 高林ガンジ<br>47<br>(無) | 林はやし<br>48<br>(無) | 千葉ちよせ<br>49<br>(社) | 加藤ようぞう<br>50<br>(自) | 小計        |
|------|---------------------|--------------------|--------------------|--------------------|-------------------|-------------------|--------------------|-------------------|--------------------|---------------------|-----------|
| 鰺ヶ沢町 | 11                  | 65                 | —                  | 34                 | 132,907           | 11                | —                  | 2                 | 10                 | 44                  | 309,907   |
| 木造町  | 76                  | 220                | 100                | 90                 | 107,661           | 1                 | 4                  | 64                | 46                 | 52                  | 760,661   |
| 深浦町  | 15                  | 9                  | 1                  | 34,941             | 55,588            | 3                 | 1                  | 4                 | 5                  | 11                  | 139,529   |
| 森田村  | 8                   | 22                 | 10                 | 10                 | 73,745            | —                 | —                  | 5                 | 3                  | 15                  | 146,745   |
| 岩崎村  | 1                   | 7                  | —                  | 13                 | 21                | —                 | —                  | 10                | 4                  | 4                   | 60        |
| 柏村   | 11                  | 15                 | 4                  | 32,969             | 9,473             | —                 | —                  | 6                 | 6                  | 2                   | 86,442    |
| 稲垣村  | 3                   | 131                | 3                  | 40                 | 21,103            | 1                 | 3                  | 5                 | 9                  | 22                  | 238,103   |
| 車力村  | 3                   | 55                 | 1                  | 5                  | 37                | —                 | —                  | 8                 | 6                  | 3                   | 118       |
| 西郡計  | 128                 | 524                | 119                | 259,910            | 458,477           | 16                | 8                  | 104               | 89                 | 153                 | 1,859,387 |

| 市区町村 | 松本治一郎<br>51<br>(社) | 福田すすむ<br>52<br>(諸) | 青木かず男<br>53<br>(自) | 佐々木つとむ<br>54<br>(無) | 石谷憲男<br>55<br>(自) | 豊瀬ていいち<br>56<br>(社) | 山本すき<br>57<br>(自) | 八田いちろう<br>58<br>(自) | 鹿島守之助<br>59<br>(自) | 久保ひとし<br>60<br>(社) | 小計        |
|------|--------------------|--------------------|--------------------|---------------------|-------------------|---------------------|-------------------|---------------------|--------------------|--------------------|-----------|
| 鰺ヶ沢町 | 16                 | 2                  | 36                 | 5                   | 617               | 6                   | 211,016           | 26                  | 49,092             | 15                 | 983,108   |
| 木造町  | 33                 | 3                  | 45                 | 8                   | 65                | 3                   | 417,713           | 25                  | 48,338             | 56                 | 704,051   |
| 深浦町  | 8                  | 3                  | 8                  | 2                   | 249               | 1                   | 156,527           | 11                  | 49,411             | 6                  | 493,938   |
| 森田村  | 6                  | 1                  | 12                 | —                   | 2                 | 1                   | 55,454            | 7                   | 7,253              | 2                  | 93,707    |
| 岩崎村  | 5                  | —                  | 3                  | 3                   | 220               | —                   | 31                | 3                   | 69                 | 7                  | 341       |
| 柏村   | 5                  | 1                  | 26                 | 1                   | 3                 | —                   | 105,277           | 5                   | 10,526             | 14                 | 170,803   |
| 稲垣村  | 6                  | 1                  | 15                 | —                   | 14                | 1                   | 136               | 7                   | 12,896             | 3                  | 195,896   |
| 車力村  | 11                 | —                  | 48                 | 1                   | 42                | —                   | 92,812            | 10                  | 8                  | 4                  | 216,812   |
| 西郡計  | 90                 | 11                 | 193                | 20                  | 1,212             | 12                  | 1,205,799         | 94                  | 254,516            | 107                | 3,199,315 |

候補者得票数に関する調

全国区

| 市区町村 | 須藤五郎 (共) 61 | 富田定 (無) 62 | 津波泰宏 (無) 63 | 木村美智男 (社) 64 | 下村定 (自) 65 | 大倉精一 (社) 66 | 黒木利克 (自) 67 | 北川義行 (社) 68 | うりう清 (民) 69 | 山高しげり (無) 70 | 小計        |
|------|-------------|------------|-------------|--------------|------------|-------------|-------------|-------------|-------------|--------------|-----------|
| 鯉ヶ沢町 | 17,280      | 9          | 1           | 316          | 409        | 118         | 28          | 5           | 54          | 49           | 1,006,280 |
| 木造町  | 22,814      | 11         | —           | 69           | 87         | 85          | 117         | 26          | 51          | 83           | 551,814   |
| 深浦町  | 3           | 1          | 5           | 139          | 42         | 64          | 38          | 6           | 37          | 31           | 366       |
| 森田村  | 6           | 1          | —           | 49           | 153        | 43          | 12          | 2           | 11          | 41           | 318       |
| 岩崎村  | 1           | 1          | 2           | 42           | 62         | 9           | 35          | —           | 11          | 19           | 182       |
| 柏村   | 2           | 3          | —           | 16           | 99         | 31          | 37          | 1           | 1           | 24           | 214       |
| 稲垣村  | —           | —          | —           | 12           | 71         | 50          | 23          | 5           | 14          | 134          | 309       |
| 車力村  | 5           | 3          | 10          | 18           | 24         | 17          | 2           | 3           | 25          | 72           | 179       |
| 西郡計  | 57,094      | 29         | 18          | 661          | 947        | 417         | 292         | 48          | 204         | 453          | 3,126,094 |

| 市区町村 | 楠正俊 (自) 71 | 春日正一 (共) 72 | 安里積千代 (無) 73 | 永岡光治 (社) 74 | 金丸富夫 (自) 75 | 古海忠之 (自) 76 | 山下徹男 (無) 77 | 岡本さとる (自) 78 | 小平芳平 (公) 79 | ほんだほうさく (自) 80 | 小計        |
|------|------------|-------------|--------------|-------------|-------------|-------------|-------------|--------------|-------------|----------------|-----------|
| 鯉ヶ沢町 | 191,553    | 131         | 3            | —           | 155         | 17          | 13          | 263,656      | 3           | 5              | 782,209   |
| 木造町  | 405,638    | 147         | 15           | 6           | 182         | 67          | 16          | 85,517       | 8           | 17             | 949,155   |
| 深浦町  | 84,316     | 80          | —            | —           | 179         | 9           | 2           | 78,840       | 4           | 1              | 438,156   |
| 森田村  | 90         | 35          | —            | —           | 91          | 4           | 10          | 57,770       | —           | 1              | 288,770   |
| 岩崎村  | 39         | 86          | —            | —           | 43          | 6           | 2           | 102          | 1           | 1              | 280       |
| 柏村   | 88         | 13          | 2            | 2           | 79          | 18          | 3           | 20           | 3           | 1              | 229       |
| 稲垣村  | 137        | 14          | 1            | 4           | 21          | —           | 2           | 18           | 3           | 1              | 201       |
| 車力村  | 173        | 53          | —            | 1           | 10          | 2           | 5           | 23           | 2           | 3              | 272       |
| 西郡計  | 1,208,507  | 559         | 21           | 13          | 760         | 123         | 53          | 648,783      | 24          | 30             | 3,440,290 |

| 市区町村 | 石本しげる (無) 81 | 鴨田徳一 (諸) 82 | 多田省吾 (公) 83 | 鈴木力 (社) 84 | 北島教真 (自) 85 | なかむらきちろう (民) 86 | 山内いちろう (自) 87 | やまだてついち (公) 88 | 田中寿美子 (社) 89 | 片山武夫 (民) 90 | 小計        |
|------|--------------|-------------|-------------|------------|-------------|-----------------|---------------|----------------|--------------|-------------|-----------|
| 鯉ヶ沢町 | 134          | 2           | 28          | 120        | 3           | 33              | 296           | 14             | 221,604      | 44          | 895,604   |
| 木造町  | 233          | 3           | 42          | 158        | 5           | 38              | 179           | 36,310         | 291,499      | 75          | 1,060,809 |
| 深浦町  | 40           | —           | 5           | 88         | 1           | 39              | 153           | 4              | 106,705      | 26          | 462,705   |
| 森田村  | 20           | —           | 11          | 43         | —           | 85              | 16            | 11             | 47,479       | 8           | 241,479   |
| 岩崎村  | 11           | —           | 2           | 37         | —           | 19              | 128           | 13             | 67           | 32          | 309       |
| 柏村   | 14           | —           | 6           | 32         | —           | 23              | 62            | —              | 48           | 12          | 197       |
| 稲垣村  | 32           | 1           | 24          | 84         | —           | 19              | 40            | —              | 60           | 19          | 279       |
| 車力村  | 8            | 3           | 15          | 55         | —           | 25              | 203           | 2              | 125,383      | 13          | 449,383   |
| 西郡計  | 492          | 9           | 133         | 617        | 9           | 281             | 1,077         | 80,310         | 967,670      | 229         | 3,894,980 |



候補者得票数に関する調

全国区

| 市区町村 | 91 つるぞの哲夫(社) | 92 いちじょうせかい条世界(無) | 93 清しみず(諸) | 94 やまだしゅうへい山田周平(無) | 95 欠 | 96 いし井(無) | 97 あんどうくま安東熊夫(無) | 98 たじり(無) | 99 たなか(無) | 100 なかにしまさいち中西雅市(無) | 小計      |
|------|--------------|-------------------|------------|--------------------|------|-----------|------------------|-----------|-----------|---------------------|---------|
| 鯉ヶ沢町 | 125          | 3                 | 2          | —                  |      | 6         | 1                | 1         | 2,395     | —                   | 140,395 |
| 木造町  | 174,966      | 1                 | 1          | 2,690              |      | 11        | —                | —         | 16,500    | 4                   | 211,156 |
| 深浦町  | 239          | —                 | 1,058      | —                  |      | 3         | —                | —         | 2,294     | 1                   | 246,352 |
| 森田村  | 79           | —                 | —          | —                  |      | —         | 2                | —         | 5,520     | 5                   | 91,520  |
| 岩崎村  | 72           | —                 | 4          | —                  |      | 3         | —                | —         | 1         | 5                   | 85      |
| 柏村   | 18           | —                 | 1,030      | —                  |      | 3         | —                | 1         | —         | —                   | 23,030  |
| 稲垣村  | 19           | 2                 | —          | 5                  |      | —         | —                | —         | —         | 2                   | 28      |
| 車力村  | 39           | 1                 | 2          | 2                  |      | —         | 1                | —         | 3,616     | 3                   | 51,616  |
| 西郡計  | 765,966      | 7                 | 11,088     | 9,690              |      | 26        | 4                | 2         | 31,325    | 20                  | 877,069 |

| 市区町村 | 開票確定時刻           | (A) 得票総数   | (B) 法第68条の2第2項の規定による按分の際切り捨てた票数 | (C) いずれの候補者にも属しない票数 | (D) 有効投票数 (A)+(B)+(C) | (E) 無効投票数 | 投票総数 (D)+(E) |
|------|------------------|------------|---------------------------------|---------------------|-----------------------|-----------|--------------|
| 鯉ヶ沢町 | 日 時 分<br>5. 3. 0 | 6,109,992  | 0.008                           | —                   | 6,110                 | 1,128     | 7,238        |
| 木造町  | 5. 1. 15         | 7,691,994  | 0.006                           | —                   | 7,692                 | 837       | 8,529        |
| 深浦町  | 5. 0. 30         | 3,851,993  | 0.007                           | —                   | 3,852                 | 957       | 4,809        |
| 森田村  | 4. 10. 15        | 1,833,993  | 0.007                           | 4                   | 1,838                 | 279       | 2,117        |
| 岩崎村  | 4. 11. 40        | 1,873      | —                               | —                   | 1,873                 | 228       | 2,101        |
| 柏村   | 4. 9. 15         | 1,825,995  | 0.005                           | 4                   | 1,830                 | 301       | 2,131        |
| 稲垣村  | 4. 10. 05        | 2,390,999  | 0.001                           | —                   | 2,391                 | 487       | 2,878        |
| 車力村  | 4. 10. 30        | 2,245,998  | 0.002                           | —                   | 2,246                 | 481       | 2,727        |
| 西郡計  |                  | 27,823,964 | 0.036                           | 8                   | 27,832                | 4,698     | 32,530       |

候補者得票数に関する調

全 国 区

| 市区町村    | 1<br>あま<br>の<br>良<br>吉<br>(自) | 2<br>かし<br>わ<br>ば<br>ら<br>ヤ<br>ス<br>(公) | 3<br>お<br>お<br>た<br>せ<br>い<br>さ<br>く<br>政<br>作<br>(自) | 4<br>や<br>お<br>い<br>ひ<br>で<br>ひ<br>こ<br>秀<br>彦<br>(公) | 5<br>あ<br>ら<br>い<br>ご<br>ろ<br>う<br>五<br>郎<br>(自) | 6<br>小<br>お<br>だ<br>し<br>ゆ<br>ん<br>よ<br>俊<br>与<br>(無) | 7<br>宮<br>崎<br>正<br>義<br>(公) | 8<br>も<br>と<br>い<br>政<br>七<br>(民) | 9<br>中<br>村<br>国<br>夫<br>(無) | 10<br>あ<br>か<br>お<br>お<br>敏<br>敏<br>(諸) | 小 計       |
|---------|-------------------------------|---|---|---|--|---|------------------------------|-----------------------------------|------------------------------|---|-----------|
| 岩 木 町   | 12                            | 18                                      | 134   | —   | 1,333  | —   | 449                          | 5                                 | 1                            | 15                                      | 635.333   |
| 相 馬 村   | —                             | 7                                       | 51  | —   | 3,600  | 1   | 113                          | —                                 | —                            | 2                                       | 177.600   |
| 西 目 屋 村 | 2                             | 7                                       | 19  | —   | 12,666   | —   | 212                          | 1                                 | 3                            | 2                                       | 258.666   |
| 中 郡 計   | 14                            | 32                                      | 204   | —   | 17,599   | 1   | 774                          | 6                                 | 4                            | 19                                      | 1,071.599 |

| 市区町村    | 11<br>や<br>ま<br>も<br>と<br>い<br>さ<br>ぶ<br>ろ<br>う<br>伊<br>三<br>郎<br>(社) | 12<br>と<br>く<br>な<br>が<br>ま<br>さ<br>と<br>し<br>利<br>(自) | 13<br>や<br>ま<br>も<br>と<br>い<br>ち<br>ろ<br>う<br>一<br>郎<br>(自) | 14<br>黒<br>柳<br>あ<br>き<br>ら<br>明<br>(公) | 15<br>原<br>は<br>ら<br>だ<br>た<br>つ<br>る<br>立<br>(公) | 16<br>中<br>の<br>げ<br>ん<br>じ<br>ろ<br>う<br>二<br>郎<br>(民) | 17<br>け<br>い<br>の<br>と<br>し<br>お<br>(自) | 18<br>岡<br>本<br>義<br>雄<br>を<br>(諸) | 19<br>西<br>村<br>尙<br>治<br>(自) | 20<br>か<br>し<br>わ<br>は<br>も<br>嘉<br>か<br>(自) | 小 計       |
|---------|---|--|---|---|---|--|---|------------------------------------|-------------------------------|--|-----------|
| 岩 木 町   | 8,642   | 146,043  | 187,966   | 3,036                                   | 2   | 21   | 3                                       | 6,956                              | 161                           | 50   | 589.643   |
| 相 馬 村   | —   | 63,440   | 97,507  | 2                                       | 1   | 5  | —                                       | 3,428                              | 150                           | 28   | 350.375   |
| 西 目 屋 村 | —   | 91   | 17,043  | —                                       | 2   | 1  | 3                                       | —                                  | 126                           | 10   | 250.043   |
| 中 郡 計   | 8,642   | 300,483  | 302,516   | 5,036                                   | 5   | 27   | 6                                       | 10,384                             | 437                           | 88   | 1,190.061 |

| 市区町村    | 21<br>た<br>ま<br>き<br>か<br>ず<br>お<br>郎<br>(自) | 22<br>重<br>政<br>庸<br>徳<br>(自) | 23<br>米<br>田<br>ま<br>さ<br>あ<br>み<br>文<br>(自) | 24<br>な<br>い<br>と<br>う<br>よ<br>さ<br>ぶ<br>ろ<br>う<br>三<br>郎<br>(自) | 25<br>か<br>ま<br>く<br>ら<br>し<br>げ<br>み<br>つ<br>繁<br>光<br>(社) | 26<br>吉<br>賀<br>は<br>じ<br>め<br>(諸) | 27<br>は<br>ま<br>の<br>て<br>つ<br>夫<br>(諸) | 28<br>内<br>田<br>だ<br>よ<br>し<br>郎<br>(自) | 29<br>お<br>お<br>た<br>に<br>よ<br>し<br>雄<br>を<br>(自) | 30<br>あ<br>き<br>も<br>と<br>あ<br>き<br>こ<br>明<br>子<br>(無) | 小 計     |
|---------|--|-------------------------------|--|--|---|------------------------------------|---|---|---|--|---------|
| 岩 木 町   | 12   | 99                            | 7  | 13   | 3   | 11                                 | 1                                       | 16                                      | 4   | 47   | 213     |
| 相 馬 村   | —  | 3                             | 3  | 30   | 2   | —                                  | —                                       | 4                                       | 3   | 16   | 61      |
| 西 目 屋 村 | 3  | 7                             | 1  | 7  | 1   | 3                                  | 1,040                                   | 2                                       | 12  | 16   | 53.040  |
| 中 郡 計   | 15   | 109                           | 11   | 50   | 6   | 14                                 | 2,040                                   | 22                                      | 19  | 79   | 327.040 |

| 市区町村    | 31<br>あ<br>お<br>や<br>ま<br>ま<br>さ<br>さ<br>ひ<br>こ<br>彦<br>(無) | 32<br>阿<br>貝<br>根<br>の<br>ぼ<br>る<br>(社) | 33<br>野<br>の<br>が<br>み<br>元<br>げ<br>ん<br>(社) | 34<br>長<br>は<br>せ<br>ち<br>よ<br>う<br>次<br>じ<br>(無) | 35<br>高<br>野<br>の<br>か<br>ず<br>夫<br>(自) | 36<br>横<br>谷<br>フ<br>ク<br>(自) | 37<br>井<br>い<br>ざ<br>わ<br>た<br>け<br>し<br>武<br>(無) | 38<br>小<br>こ<br>ば<br>や<br>し<br>あ<br>き<br>ら<br>(自) | 39<br>山<br>崎<br>の<br>ぼ<br>る<br>(社) | 40<br>高<br>瀬<br>夢<br>む<br>え<br>ん<br>園<br>(諸) | 小 計       |
|---------|---|---|--|---|---|-------------------------------|---|---|------------------------------------|--|-----------|
| 岩 木 町   | —   | 1                                       | 183  | 2   | 7                                       | 114                           | —   | 80,963  | 200                                | —  | 587.963   |
| 相 馬 村   | —   | 1                                       | 8  | —   | 2                                       | 39                            | 2   | 26  | 37                                 | —  | 115       |
| 西 目 屋 村 | —   | 210,736                                 | 17   | 2   | 6                                       | 20                            | 3   | 25  | 75,263                             | —  | 358.999   |
| 中 郡 計   | —   | 212,736                                 | 208  | 4   | 15                                      | 173                           | 5   | 131,963   | 312,263                            | —  | 1,061.962 |

候補者得票数に関する調

全国区

| 市区町村 | 川上(自) かわかみため 治し | 岡村(自) おかむらぶんしろう 文四郎 | 菊地(諸) きくちせいたろう 清太郎 | 平泉(自) ひらいずみわたる 渉 | 鹿島(自) かしまとし 俊雄 | 中尾(公) なかおたつよし 辰義 | 高林(無) たかばやし 林ガンジイ | 林(無) はやし 武一いち | 千葉(社) ちよせ | 加藤(自) かとうようぞう 藤陽三 | 小計      |
|------|-----------------|---------------------|--------------------|------------------|----------------|------------------|-------------------|---------------|-----------|-------------------|---------|
| 岩木町  | 18              | 60                  | 20                 | 62.983           | 34.871         | 1                | 4                 | 42            | —         | 28                | 270.854 |
| 相馬村  | 2               | 26                  | —                  | 1                | 9.666          | 1                | —                 | 20            | 10        | 4                 | 73.666  |
| 西目屋村 | 5               | 2                   | 1                  | 9                | 7.066          | —                | —                 | 4             | 8         | 1                 | 37.066  |
| 中郡計  | 25              | 88                  | 21                 | 72.983           | 51.603         | 2                | 4                 | 66            | 18        | 33                | 381.586 |

| 市区町村 | 松本(社) まつもとじいちろう 治一郎 | 福田(諸) ふくだすすむ すすむ | 青木(自) あおきかずお 一男 | 佐々木(無) ささきつとむ つとむ | 石谷(自) いしたのりお 憲男 | 豊瀬(社) とよせていいち 一いち | 山本(自) やまもとすぎ すぎ | 八田(自) はつたいちろう 一いちろう | 鹿島(自) かしまりのすけ 守之助 | 久保(社) ひとし 保保等 | 小計      |
|------|---------------------|------------------|-----------------|-------------------|-----------------|-------------------|-----------------|---------------------|-------------------|---------------|---------|
| 岩木町  | 4                   | 2                | 37              | 5                 | 69              | 2                 | 126.391         | 25                  | 50.128            | 12            | 332.519 |
| 相馬村  | 6                   | —                | 13              | 1                 | 44              | —                 | 63.492          | 7                   | 19.333            | 25            | 178.825 |
| 西目屋村 | 8                   | —                | 9               | 3                 | 127             | 1                 | 38.956          | 7.237               | 45.933            | 1             | 241.126 |
| 中郡計  | 18                  | 2                | 59              | 9                 | 240             | 3                 | 228.839         | 39.237              | 115.394           | 38            | 752.470 |

| 市区町村 | 須藤(共) すどうごろう 藤五郎 | 富田(無) とみたさだ 定 | 津波(無) つくみやすひろ 泰宏 | 木村(社) きむらみちを 美智男 | 下村(自) しむらさだむ 定む | 大倉(社) おおくらせいいち 精一いち | 黒木(自) くろきとしかつ 利克 | 北川(社) きたがわよしゆき 義行 | うりう(民) うりう きよし 清 | 山高(無) やまだか しげり 高しげり | 小計      |
|------|------------------|---------------|------------------|------------------|-----------------|---------------------|------------------|-------------------|------------------|---------------------|---------|
| 岩木町  | 2.666            | 3             | 1                | 46               | 97              | 18                  | 87               | 7                 | 27               | 5                   | 293.666 |
| 相馬村  | 2.400            | 3             | —                | 12               | 14              | 21                  | 16               | 10                | 6                | 13                  | 97.400  |
| 西目屋村 | 6.333            | 10            | 4                | 8                | 19              | 3                   | 22               | 1                 | 7                | 41                  | 121.333 |
| 中郡計  | 11.399           | 16            | 5                | 66               | 130             | 42                  | 125              | 18                | 40               | 59                  | 512.399 |

| 市区町村 | 楠(自) くすのきまさとし 正俊 | 春日(共) かすがしやういち 正一いち | 安里(無) あざとつみちよ 横千代 | 永岡(社) ながおかみつじ 光治 | 金丸(自) かなまるとみ 富夫 | ふるみ(自) ふるみただゆき 忠之 | 山下(無) やましたとし 敏男 | 岡本(自) おかもと さとる 悟 | 小平(公) こたいらよしへい 芳平 | 本田(自) ほんだほうさく 豊作 | 小計      |
|------|------------------|---------------------|-------------------|------------------|-----------------|-------------------|-----------------|------------------|-------------------|------------------|---------|
| 岩木町  | 133.956          | 77                  | 3                 | 2                | 70              | 35                | 2               | 73.043           | 7                 | 8                | 410.999 |
| 相馬村  | 80.559           | 25                  | —                 | —                | 5               | 2                 | 2               | 4.571            | 2                 | 2                | 123.130 |
| 西目屋村 | 26               | 20                  | 2                 | —                | 4               | 18                | 5               | 3                | —                 | 1                | 79      |
| 中郡計  | 240.515          | 122                 | 5                 | 2                | 79              | 55                | 9               | 80.614           | 9                 | 11               | 613.129 |

候補者得票数に関する調

全 国 区

| 市区町村 | 石本 (無) 81<br>しげる | 鴨田 (諸) 82<br>だくとくいち | 多田 (公) 83<br>だしやうご | 鈴木 (社) 84<br>きりき | 北嶺 (自) 85<br>きたねたけきよしん | なかむら (民) 86<br>吉次郎 | やまの (自) 87<br>うちいちろう | やま (公) 88<br>だてついち | 田中 (社) 89<br>なかつすみこ | 片山 (民) 90<br>かたやまたけお | 小計        |
|------|------------------|---------------------|--------------------|------------------|------------------------|--------------------|----------------------|--------------------|---------------------|----------------------|-----------|
| 岩木町  | 43               | —                   | 17                 | 43               | 5                      | 45                 | 69                   | 12.856             | 144.359             | 93                   | 472.215   |
| 相馬村  | 34               | —                   | 22                 | 12               | 1                      | 26                 | 139                  | 5.333              | 44.761              | 55                   | 339.094   |
| 西目屋村 | 12               | —                   | 19                 | 17               | 4                      | 10                 | 53.762               | 15                 | 40.615              | 20                   | 191.377   |
| 中郡計  | 89               | —                   | 58                 | 72               | 10                     | 81                 | 261.762              | 33.189             | 229.735             | 168                  | 1,002.686 |

| 市区町村 | つるぞの (社) 91<br>てつお | いちじょう (無) 92<br>せかい | 清しみず (諸) 93<br>わたる | やまだ (無) 94<br>しゆうへい | 石井 (無) 96<br>しょうじ | 安東 (無) 97<br>能夫 | 田尻 (無) 98<br>しりよう | 田中 (無) 99<br>なかつだし | 中西 (無) 100<br>しませいち | 小計      |
|------|--------------------|---------------------|--------------------|---------------------|-------------------|-----------------|-------------------|--------------------|---------------------|---------|
| 岩木町  | 42                 | 3                   | 1.015              | 2.142               | 2                 | —               | —                 | 5.639              | 1                   | 56.796  |
| 相馬村  | 28                 | 1                   | —                  | 2.666               | 1                 | —               | —                 | 2.238              | —                   | 34.904  |
| 西目屋村 | 49.959             | —                   | —                  | —                   | 3                 | —               | —                 | 3.384              | 1                   | 57.343  |
| 中郡計  | 119.959            | 4                   | 1.015              | 4.808               | 6                 | —               | —                 | 11.261             | 2                   | 149.043 |

| 市区町村 | 開票確定時刻               | (A) 得票総数  | (B) 法第68条の2第2項の規定による按分の際切り捨てた票数 | (C) いずれの候補者にも属しない票数 | (D) 有効投票数 (A)+(B)+(C) | (E) 無効投票数 | 投票総数 (D)+(E) |
|------|----------------------|-----------|---------------------------------|---------------------|-----------------------|-----------|--------------|
| 岩木町  | 日 時 分<br>4 . 11 . 15 | 3,862.988 | 0.012                           | —                   | 3,863                 | 818       | 4,681        |
| 相馬村  | 4 . 12 . 0           | 1,550.994 | 0.006                           | —                   | 1,551                 | 288       | 1,839        |
| 西目屋村 | 4 . 10 . 50          | 1,647.993 | 0.007                           | —                   | 1,648                 | 151       | 1,799        |
| 中郡計  |                      | 7,061.975 | 0.025                           | —                   | 7,062                 | 1,257     | 8,319        |

候補者得票数に関する調

全 国 区

| 市区町村 | 1<br>あま<br>の<br>良<br>吉<br>(自) | 2<br>かしわ<br>原<br>ヤ<br>ス<br>(公) | 3<br>おお<br>た<br>た<br>政<br>作<br>(自) | 4<br>や<br>お<br>い<br>ひ<br>で<br>ひ<br>彦<br>(公) | 5<br>あら<br>居<br>い<br>五<br>郎<br>(自) | 6<br>小<br>お<br>だ<br>し<br>ゆ<br>ん<br>よ<br>(無) | 7<br>宮<br>崎<br>正<br>義<br>(公) | 8<br>も<br>と<br>い<br>ま<br>さ<br>し<br>ち<br>政<br>七<br>(民) | 9<br>な<br>か<br>た<br>お<br>く<br>に<br>国<br>夫<br>お<br>(無) | 10<br>あ<br>か<br>お<br>お<br>敏<br>び<br>ん<br>(諸) | 小 計       |
|------|-------------------------------|--------------------------------|------------------------------------|---|------------------------------------|---|------------------------------|---|---|--|-----------|
| 藤崎町  | 11                            | 19                             | 67                                 | —   | 1,142                              | 3   | 256                          | 4   | 2   | 3  | 366.142   |
| 大鱒町  | 22                            | 22                             | 213                                | —   | 14                                 | 7   | 708                          | 1   | 3   | 14   | 1,004     |
| 尾上町  | 6                             | 14                             | 80                                 | —   | 4                                  | 1   | 344                          | 2   | 2   | 4  | 457       |
| 浪岡町  | 29                            | 10                             | 223                                | 1   | 8                                  | 6   | 886                          | 7   | 6   | 16   | 1,192     |
| 平賀町  | 29                            | 18                             | 203                                | 1   | 5,500                              | 6   | 831                          | 1   | 6   | 10   | 1,110.500 |
| 常盤村  | 8                             | 3                              | 73                                 | —   | —                                  | 1   | 238                          | 2   | 6   | 2  | 333       |
| 田舎館村 | 8                             | 6                              | 61                                 | 1   | 1                                  | —   | 414                          | 3   | 2   | 6  | 502       |
| 碓ヶ関村 | 11                            | 7                              | 61                                 | —   | —                                  | —   | 144                          | —   | 1   | 3  | 227       |
| 南郡計  | 124                           | 99                             | 981                                | 3   | 33.642                             | 24  | 3,821                        | 20  | 28  | 58   | 5,191.642 |

| 市区町村 | 11<br>やま<br>も<br>と<br>い<br>さ<br>ぶ<br>ら<br>う<br>伊<br>三<br>郎<br>(社) | 12<br>とく<br>な<br>が<br>ま<br>さ<br>と<br>し<br>利<br>(自) | 13<br>やま<br>も<br>と<br>も<br>い<br>ち<br>ら<br>う<br>茂<br>一<br>郎<br>(自) | 14<br>くろ<br>や<br>な<br>ぎ<br>あ<br>き<br>ら<br>明<br>(公) | 15<br>は<br>ら<br>た<br>た<br>つ<br>る<br>立<br>(公) | 16<br>な<br>か<br>の<br>げ<br>ん<br>じ<br>ら<br>う<br>源<br>二<br>郎<br>(民) | 17<br>け<br>い<br>の<br>と<br>し<br>お<br>(自) | 18<br>お<br>か<br>も<br>と<br>よ<br>し<br>雄<br>お<br>(諸) | 19<br>に<br>し<br>む<br>ら<br>し<br>よ<br>う<br>治<br>(自) | 20<br>か<br>し<br>わ<br>ら<br>も<br>茂<br>嘉<br>か<br>(自) | 小 計       |
|------|---|--|---|--|--|--|---|---|---|---|-----------|
| 藤崎町  | 4,794   | 227  | 43,153  | 4  | 4  | 22   | 9                                       | 2,303   | 37  | 68  | 421.250   |
| 大鱒町  | 16,022  | 101  | 30,900  | 2  | 2  | 36   | 22,050                                  | 21,914  | 51  | 90  | 372.886   |
| 尾上町  | 6,250   | 122  | 6,250   | 1  | 1  | 27   | 3                                       | 10,854  | 79  | 14  | 270.354   |
| 浪岡町  | 14,860  | 156  | 62,627  | 8  | 20   | 88   | 20                                      | 6,619   | 223   | 62  | 661.106   |
| 平賀町  | 22,460  | 435  | 63,104  | 4  | 9  | 257  | 24,242                                  | 9,234   | 225   | 52  | 1,101.040 |
| 常盤村  | 1,178   | 58   | 7,071   | 1  | —  | 19   | 3                                       | 9,466   | 83  | 25  | 206.715   |
| 田舎館村 | 6,208   | 120,453  | 50,704  | 1,019  | 2  | 20   | 7                                       | 4,816   | 116   | 29  | 357.200   |
| 碓ヶ関村 | 1   | 10   | 3   | 2  | 3  | 8  | 1                                       | 1,078   | 168   | 11  | 208.078   |
| 南郡計  | 72,772  | 1,229,453  | 266,809   | 23,019   | 41   | 477  | 89,292                                  | 66,284  | 982   | 351   | 3,598.629 |

| 市区町村 | 21<br>た<br>ま<br>き<br>か<br>ず<br>お<br>郎<br>(自) | 22<br>し<br>げ<br>ま<br>さ<br>よ<br>う<br>と<br>く<br>徳<br>(自) | 23<br>よ<br>ね<br>だ<br>ま<br>さ<br>ふ<br>み<br>文<br>(自) | 24<br>な<br>い<br>と<br>う<br>よ<br>さ<br>ぶ<br>ら<br>う<br>藤<br>三<br>郎<br>(自) | 25<br>か<br>ま<br>く<br>ら<br>し<br>げ<br>み<br>つ<br>繁<br>光<br>(社) | 26<br>古<br>賀<br>が<br>は<br>じ<br>め<br>(諸) | 27<br>は<br>ま<br>の<br>て<br>つ<br>犬<br>を<br>(諸) | 28<br>う<br>ち<br>だ<br>よ<br>し<br>ら<br>う<br>郎<br>(自) | 29<br>お<br>お<br>た<br>に<br>よ<br>し<br>雄<br>を<br>(自) | 30<br>あ<br>き<br>も<br>と<br>あ<br>き<br>こ<br>子<br>(無) | 小 計       |
|------|--|--|---|---|---|---|--|---|---|---|-----------|
| 藤崎町  | 7  | 37   | 5   | 19  | 4   | 8                                       | —  | 9   | 39  | 7   | 135       |
| 大鱒町  | 71   | 42   | 14  | 24  | 4   | 5                                       | 7  | 11  | 20  | 85  | 283       |
| 尾上町  | 75   | 43   | 2   | 27  | 2   | 1                                       | —  | 41  | 40  | 21  | 252       |
| 浪岡町  | 169  | 82   | 25  | 22  | 2   | 15                                      | —  | 20  | 71  | 36  | 442       |
| 平賀町  | 131  | 187  | 8   | 20  | 4   | —                                       | 2,057  | 23  | 32  | 66  | 473.057   |
| 常盤村  | 132  | 48   | 4   | 5   | 3   | 10                                      | 2  | 7   | 8   | 12  | 231       |
| 田舎館村 | 86   | 62   | 6   | 27  | —   | 4                                       | —  | 19  | 9,692   | 7   | 220.692   |
| 碓ヶ関村 | 2  | 2  | 3   | 6   | —   | —                                       | 1  | —   | 6   | 6   | 26        |
| 南郡計  | 673  | 503  | 67  | 150   | 19  | 43                                      | 12,057                                       | 130   | 225,692   | 240   | 2,062.749 |

候補者得票数に関する調

全国区

| 市区町村 | 青山 雅彦 (無) 31 | 阿具根 登のぼる (社) 32 | 野のがみ 元げん (社) 33 | 長は 谷せち長次 (無) 34 | 高野の かずお (自) 35 | 横山 フク (自) 36 | 井いざわ 武けし (無) 37 | 小こばやし あきら (自) 38 | 山崎 のぼる (社) 39 | 高たかせ 夢むえん (諸) 40 | 小計        |
|------|--------------|-----------------|-----------------|-----------------|----------------|--------------|-----------------|------------------|---------------|------------------|-----------|
| 藤崎町  | 1            | 4               | 122             | —               | 25             | 55           | 1               | 72               | 80            | —                | 360       |
| 大鰐町  | —            | 5               | 103             | 2               | 26             | 74           | 3               | 105              | 146           | —                | 464       |
| 尾上町  | —            | 2               | 187             | 1               | 21             | 124          | 3               | 57               | 77            | —                | 472       |
| 浪岡町  | —            | 8               | 302             | 3               | 25             | 170          | 4               | 79               | 344           | 2                | 937       |
| 平賀町  | 1            | 8.017           | 129             | —               | 15             | 113          | 1               | 110              | 441.982       | 2                | 820.999   |
| 常盤村  | —            | 3               | 62              | 7               | 1              | 88           | —               | 57               | 150           | —                | 368       |
| 田舎館村 | 1            | 1               | 63              | —               | 4              | 84           | —               | 51.980           | 77            | —                | 281.980   |
| 碓ヶ関村 | —            | —               | 20              | —               | 3              | 8            | —               | 12               | 27            | —                | 70        |
| 南郡計  | 3            | 31.017          | 988             | 13              | 120            | 716          | 12              | 543.980          | 1,342.982     | 4                | 3,773.979 |

| 市区町村 | 川上 為治 (自) 41 | 岡村 文四郎 (自) 42 | 菊地 清太郎 (諸) 43 | 平塚 すすむ (自) 44 | 鹿島 俊雄 (自) 45 | 中尾 辰義 (公) 46 | 高林 ガンジイ (無) 47 | 林 やし武 (無) 48 | 千代 ちよせ (社) 49 | 加藤 陽三 (自) 50 | 小計        |
|------|--------------|---------------|---------------|---------------|--------------|--------------|----------------|--------------|---------------|--------------|-----------|
| 藤崎町  | 50           | 48            | 33            | 52            | 65           | —            | 1              | 10           | 8             | 14           | 281       |
| 大鰐町  | 29           | 63            | 11            | 37.973        | 107.117      | 8            | 7              | 26           | 16            | 35           | 340,090   |
| 尾上町  | 8            | 160           | 15            | 28.875        | 160.901      | 7            | 3              | 19           | 13            | 7            | 421.776   |
| 浪岡町  | 24           | 51            | 7             | 87.945        | 81.081       | 1            | 1              | 67           | 46            | 41           | 407.026   |
| 平賀町  | 68           | 199           | 23            | 78            | 75.066       | 3            | 1              | 93           | 32            | 25           | 597.066   |
| 常盤村  | 4            | 101           | 54            | 6             | 9.428        | —            | —              | 32           | 10            | 3            | 219.428   |
| 田舎館村 | 3            | 90            | 68            | 40.975        | 25.238       | —            | 2              | 8            | 9             | 18           | 264.213   |
| 碓ヶ関村 | 7            | 12            | 3             | 17            | 8            | 1            | 1              | 6            | 2             | 8            | 65        |
| 南郡計  | 193          | 724           | 214           | 348.768       | 531.831      | 20           | 16             | 261          | 136           | 151          | 2,595.599 |

| 市区町村 | 松本 治一郎 (社) 51 | 福田 すすむ (諸) 52 | 青木 一男 (自) 53 | 佐々木 つとむ (無) 54 | 石谷 憲男 (自) 55 | 豊瀬 一 (社) 56 | 山本 すぎ (自) 57 | 八田 一朗 (自) 58 | 鹿島 守之助 (自) 59 | 久保 ひとし (社) 60 | 小計        |
|------|---------------|---------------|--------------|----------------|--------------|-------------|--------------|--------------|---------------|---------------|-----------|
| 藤崎町  | 16            | 5             | 6            | 4              | 9            | 1           | 139.051      | 11           | 39            | 7             | 237.051   |
| 大鰐町  | 22            | 4             | 37           | 14             | 492          | 1           | 159.077      | 33           | 30.432        | 115           | 907.509   |
| 尾上町  | 6             | —             | 26           | 3              | 54           | 1           | 47.500       | 19           | 34.098        | 11            | 201.598   |
| 浪岡町  | 26            | 1             | 28           | 15             | 105          | 4           | 181.512      | 34           | 43.918        | 77            | 515.430   |
| 平賀町  | 21            | 1             | 53           | 6              | 110          | 4           | 160.434      | 22           | 111.600       | 41            | 530.034   |
| 常盤村  | 4             | —             | 8            | 5              | 6            | 1           | 57.750       | 2            | 23.571        | 12            | 119.321   |
| 田舎館村 | 10            | —             | 30           | 1              | 15           | 2           | 62.086       | 18           | 27.761        | 10            | 175.847   |
| 碓ヶ関村 | 1             | —             | 3            | 5              | 624          | —           | 7            | 1            | 6             | 2             | 649       |
| 南郡計  | 106           | 11            | 191          | 53             | 1,415        | 14          | 814.410      | 140          | 316.380       | 275           | 3,335.790 |

候補者得票数に関する調

全国区

| 市区町村 | 須藤 五郎 (共) | 富田 定 (無) | 津汲 泰宏 (無) | 木暮 美智男 (社) | 下村 定 (自) | 大倉 精一 (社) | 黒木 利克 (自) | 北川 義行 (社) | うりう (民) | 山高 しげり (無) | 小計        |
|------|-----------|----------|-----------|------------|----------|-----------|-----------|-----------|---------|------------|-----------|
| 藤崎町  | 6,857     | 3        | 4         | 273        | 79       | 29        | 85        | 16        | 20      | 131        | 646,857   |
| 大鰐町  | 7         | 1        | 4         | 399        | 55       | 54        | 64        | 11        | 54      | 75         | 724       |
| 尾上町  | 6         | 3        | 1         | 46         | 24       | 148       | 77        | 16        | 11      | 97         | 429       |
| 浪岡町  | 28        | 13       | 10        | 341        | 108      | 112       | 81        | 28        | 23      | 48         | 792       |
| 平賀町  | 16,500    | 12       | 2         | 105        | 92       | 125       | 27        | 25        | 60      | 186        | 650,500   |
| 常盤村  | 9         | —        | —         | 70         | 13       | 22        | 86        | 8         | 6       | 13         | 227       |
| 田舎館村 | 5         | 5        | 3         | 256        | 46       | 44        | 11        | 2         | 33      | 15         | 420       |
| 碓ケ関村 | 4         | —        | —         | 103        | 6        | 15        | 5         | 5         | 9       | 4          | 151       |
| 南郡計  | 82,357    | 37       | 24        | 1,593      | 423      | 549       | 436       | 111       | 216     | 569        | 4,040,357 |

| 市区町村 | 楠 正俊 (自) | 春日 正一 (共) | 安里 積千代 (無) | 永岡 光治 (社) | 金丸 富夫 (自) | 古海 忠之 (自) | 山崎 誠男 (無) | 岡本 さとる (自) | 小平 芳平 (公) | 本田 豊作 (自) | 小計        |
|------|----------|-----------|------------|-----------|-----------|-----------|-----------|------------|-----------|-----------|-----------|
| 藤崎町  | 71       | 149       | 3          | 3         | 94        | 16        | 14        | 164,696    | 2         | 2         | 518,696   |
| 大鰐町  | 102      | 52        | 14         | —         | 69        | 18        | 8,400     | 557,085    | 5         | 10        | 835,485   |
| 尾上町  | 81       | 257       | 4          | 5         | 53        | 25        | 2         | 147,145    | 2         | 6         | 582,145   |
| 浪岡町  | 68       | 231       | 4          | 14        | 110       | 255       | 22        | 196,380    | 3         | 8         | 911,380   |
| 平賀町  | 174      | 117       | 6          | 5         | 80        | 56        | 9,090     | 177,765    | 6         | 9         | 639,855   |
| 常盤村  | 51       | 49        | 4          | 1         | 4         | —         | 3         | 61,533     | 1         | 1         | 175,533   |
| 田舎館村 | 144,544  | 48        | 3          | 1         | 30        | 7         | —         | 110,490    | 4         | 2         | 350,034   |
| 碓ケ関村 | 8        | 17        | 1          | 1         | 47        | 4         | —         | 246,921    | —         | 3         | 327,921   |
| 南郡計  | 699,544  | 920       | 39         | 30        | 487       | 381       | 58,490    | 1,662,015  | 23        | 41        | 4,341,049 |

| 市区町村 | 石本 しげる (無) | 鴨田 徳一 (諸) | 多田 省吾 (公) | 鈴木 力 (社) | 北畠 教真 (自) | 中村 吉次郎 (民) | 山内 一郎 (自) | 山田 てついち (公) | 田中 寿美子 (社) | 片山 武夫 (民) | 小計        |
|------|------------|-----------|-----------|----------|-----------|------------|-----------|-------------|------------|-----------|-----------|
| 藤崎町  | 32         | 2         | 10        | 58       | 30        | 39         | 131       | 12          | 180,647    | 35        | 529,647   |
| 大鰐町  | 87         | 5         | 16        | 90       | 6         | 27         | 355       | 8,727       | 296,191    | 68        | 958,918   |
| 尾上町  | 50         | 3         | 19        | 54       | —         | 31         | 126       | 9           | 301,328    | 42        | 635,328   |
| 浪岡町  | 65         | 2         | 20        | 155      | 8         | 107        | 272       | 11,045      | 234,580    | 98        | 972,625   |
| 平賀町  | 25         | 1         | 13        | 111      | 4         | 55         | 183       | 36,857      | 728,195    | 90        | 1,247,052 |
| 常盤村  | 21         | —         | 6         | 31       | 8         | 11         | 94        | 6           | 133,884    | 24        | 334,884   |
| 田舎館村 | 31         | 1         | 11        | 35       | 2         | 32         | 411       | 8           | 190,674    | 34        | 755,674   |
| 碓ケ関村 | 15         | —         | 3         | 13       | —         | 3          | 52        | 6           | 34         | 8         | 134       |
| 南郡計  | 326        | 14        | 98        | 547      | 58        | 305        | 1,624     | 97,629      | 2,099,499  | 399       | 5,568,128 |

候補者得票数に関する調

全国区

| 市区町村 | つるぞの<br>哲夫 (91) | 社 (92)<br>いちじょうせかい<br>条世界 | 清しみず<br>水 (93)<br>わたる | 山 (94)<br>やまだしゅうへい<br>田周平 | 95 欠 | 石 (96)<br>いし<br>井正二 | 安 (97)<br>あんとうくま<br>東熊夫 | 田 (98)<br>たじりよう<br>尻容基 | 田 (99)<br>たなか<br>中 (無) | 中 (100)<br>なかにしまさ<br>西雅市 | 小計        |
|------|-----------------|---------------------------|-----------------------|---------------------------|------|---------------------|-------------------------|------------------------|------------------------|--------------------------|-----------|
| 藤崎町  | 38              | 1                         | 1                     | 2                         |      | 2                   | —                       | —                      | 4,352                  | 11                       | 59,352    |
| 大鰐町  | 581             | 3                         | 1,026                 | 7,272                     |      | 8                   | 4                       | —                      | 8,808                  | 5                        | 618,106   |
| 尾上町  | 37              | 4                         | 4,125                 | —                         |      | —                   | —                       | —                      | 6,671                  | 5                        | 56,796    |
| 浪岡町  | 47              | 6                         | 5,054                 | 15,954                    |      | 11                  | —                       | 1                      | 17,419                 | 10                       | 113,427   |
| 平賀町  | 105,942         | 4                         | 1                     | 6,142                     |      | 5                   | 4                       | 2                      | 10,803                 | 3                        | 141,887   |
| 常盤村  | 29              | —                         | 5                     | —                         |      | 6                   | —                       | —                      | 1,115                  | 3                        | 44,115    |
| 田舎館村 | 31              | 1                         | 1,024                 | 2                         |      | —                   | —                       | —                      | 3,325                  | 3                        | 41,349    |
| 碓ヶ関村 | 312             | 1                         | —                     | —                         |      | 2                   | —                       | —                      | —                      | 1                        | 316       |
| 南郡計  | 1,180,942       | 20                        | 18,229                | 33,368                    |      | 34                  | 8                       | 3                      | 52,493                 | 41                       | 1,391,032 |

| 市区町村 | 開票確定時刻            | (A)<br>得票総数 | (B)<br>法第68条の<br>2第2項の規定による<br>按分の際切り捨てた票数 | (C)<br>いずれの候補者にも属<br>しない票数 | (D)<br>有効投票数<br>(A)+(B)+(C) | (E)<br>無効投票数 | 投票総数<br>(D)+(E) |
|------|-------------------|-------------|--|----------------------------|-----------------------------|--------------|-----------------|
| 藤崎町  | 日 時 分<br>4. 10. 0 | 3,554,995   | 0,005                                      | —                          | 3,555                       | 331          | 3,886           |
| 大鰐町  | 4. 12. 10         | 6,507,994   | 0,006                                      | —                          | 6,508                       | 1,113        | 7,621           |
| 尾上町  | 5. 0. 40          | 3,777,997   | 0,003                                      | —                          | 3,778                       | 602          | 4,380           |
| 浪岡町  | 5. 1. 42          | 6,943,994   | 0,006                                      | —                          | 6,944                       | 769          | 7,713           |
| 平賀町  | 5. 3. 30          | 7,311,990   | 0,010                                      | —                          | 7,312                       | 967          | 8,279           |
| 常盤村  | 4. 11. 35         | 2,258,996   | 0,004                                      | —                          | 2,259                       | 246          | 2,505           |
| 田舎館村 | 4. 11. 46         | 3,368,989   | 0,011                                      | —                          | 3,369                       | 695          | 4,064           |
| 碓ヶ関村 | 4. 9. 36          | 2,173,999   | 0,001                                      | —                          | 2,174                       | 195          | 2,369           |
| 南郡計  |                   | 35,898,954  | 0,046                                      | —                          | 35,899                      | 4,918        | 40,817          |



## 候補者得票数に関する調

全 国 区

| 市区町村 | 1<br>あまのり<br>天の良吉<br>(自) | 2<br>かしわばら<br>柏原ヤス<br>(公) | 3<br>おおたせい<br>大田政作<br>(自) | 4<br>やおひでひこ<br>矢追秀彦<br>(公) | 5<br>あら居五郎<br>新居五郎<br>(自) | 6<br>おだしゆん<br>小田俊与<br>(無) | 7<br>みやさきまさよし<br>宮崎正義<br>(公) | 8<br>もといまさし<br>基の政七<br>(民) | 9<br>なかたおくに<br>中峠国犬<br>(無) | 10<br>あかお<br>赤尾お<br>(諸) | 小計    |
|------|--------------------------|---------------------------|---------------------------|----------------------------|---------------------------|---------------------------|------------------------------|----------------------------|----------------------------|-------------------------|-------|
| 板柳町  | 42                       | 22                        | 250                       | 4                          | 9                         | 11                        | 635                          | 4                          | 5                          | 12                      | 994   |
| 金木町  | 22                       | 22                        | 361                       | 1                          | 5                         | 3                         | 390                          | 5                          | 2                          | 4                       | 815   |
| 中里町  | 13                       | 25                        | 87                        | 1                          | 3                         | 3                         | 301                          | —                          | —                          | 2                       | 435   |
| 鶴田町  | 16                       | 28                        | 182                       | 8                          | 2                         | 2                         | 299                          | 1                          | 5                          | 9                       | 552   |
| 市浦村  | 8                        | 9                         | 21                        | —                          | —                         | —                         | 80                           | —                          | —                          | —                       | 118   |
| 小泊村  | 34                       | 7                         | 90                        | 4                          | 3                         | 1                         | 141                          | —                          | —                          | 1                       | 281   |
| 北郡計  | 135                      | 113                       | 991                       | 18                         | 22                        | 20                        | 1,846                        | 10                         | 12                         | 28                      | 3,195 |

| 市区町村 | 11<br>やまもと<br>山本伊三郎<br>(社) | 12<br>とくながまさとし<br>徳永正利<br>(自) | 13<br>やまもと<br>山本茂一郎<br>(自) | 14<br>くろやなぎ<br>黒柳あきら<br>(公) | 15<br>はらた<br>原田たつる<br>(公) | 16<br>なかのげんじろう<br>中野源二郎<br>(民) | 17<br>けいのとしお<br>けいのとしお<br>(自) | 18<br>おかもとよし<br>岡本義雄<br>(諸) | 19<br>にしむらしろうじ<br>西村尙治<br>(自) | 20<br>かじわらも<br>梶原茂嘉<br>(自) | 小計        |
|------|----------------------------|-------------------------------|----------------------------|-----------------------------|---------------------------|--------------------------------|-------------------------------|-----------------------------|-------------------------------|----------------------------|-----------|
| 板柳町  | 22,253                     | 133,860                       | 17,802                     | 3                           | 11                        | 49                             | 21,256                        | 13,288                      | 268                           | 80                         | 619,459   |
| 金木町  | 14,742                     | 153                           | 15,875                     | 4                           | 12                        | 15                             | 11                            | —                           | 128                           | 82                         | 435,617   |
| 中里町  | 16,625                     | 143                           | 2,375                      | 5                           | 4                         | 12                             | 7                             | 4                           | 404                           | 158                        | 756       |
| 鶴田町  | 11,839                     | 259                           | 10,655                     | 6                           | 6                         | 53                             | 1                             | 14,893                      | 122                           | 66                         | 550,387   |
| 市浦村  | 2,230                      | 30                            | 4,461                      | 1                           | —                         | 31                             | 1                             | —                           | 61                            | 49                         | 179,691   |
| 小泊村  | 1                          | 29                            | 1                          | —                           | 2                         | 16                             | —                             | —                           | 65                            | 138                        | 252       |
| 北郡計  | 68,689                     | 747,860                       | 52,168                     | 19                          | 35                        | 176                            | 41,256                        | 32,181                      | 1,048                         | 573                        | 2,793,154 |

| 市区町村 | 21<br>たまきかず<br>玉置和郎<br>(自) | 22<br>しげまさ<br>重政庸徳<br>(自) | 23<br>よねだまさふみ<br>米田まさふみ<br>(自) | 24<br>ないとう<br>内藤よさぶろう<br>(自) | 25<br>かまくら<br>かまくら繁光<br>(社) | 26<br>古賀はじめ<br>古賀はじめ<br>(諸) | 27<br>はまのてつ<br>浜野哲夫<br>(諸) | 28<br>うちだよし<br>内田芳郎<br>(自) | 29<br>おおたに<br>おおたによし雄<br>(自) | 30<br>あきもとあきこ<br>秋本明子<br>(無) | 小計        |
|------|----------------------------|---------------------------|--------------------------------|------------------------------|-----------------------------|-----------------------------|----------------------------|----------------------------|------------------------------|------------------------------|-----------|
| 板柳町  | 237,726                    | 116                       | 19                             | 64                           | 2                           | 7                           | 2,054                      | 18                         | 131,922                      | 32                           | 629,702   |
| 金木町  | 32                         | 43                        | 180                            | 40                           | 3                           | 8                           | 1                          | 3                          | 92                           | 15                           | 417       |
| 中里町  | 75                         | 215                       | 8                              | 19                           | 5                           | 6                           | 2                          | 21                         | 74                           | 32                           | 457       |
| 鶴田町  | 59                         | 248                       | 5                              | 20                           | 4                           | 10                          | 4                          | 21                         | 56                           | 20                           | 347       |
| 市浦村  | 7                          | 7                         | —                              | 1                            | 1                           | 1                           | 1                          | —                          | 10                           | —                            | 28        |
| 小泊村  | 44                         | 2                         | 1                              | 6                            | 1                           | 1                           | —                          | 2                          | 11                           | 6                            | 74        |
| 北郡計  | 454,726                    | 531                       | 213                            | 150                          | 16                          | 33                          | 10,054                     | 65                         | 374,922                      | 105                          | 1,952,702 |

候補者得票数に関する調

全国区

| 市区町村 | 青山雅彦<br>あおやまさひこ<br>(無) | 阿具根のぼる<br>あぐねのぼる<br>(社) | 野の上げん<br>ののげん<br>(社) | 長谷長次<br>せちようじ<br>(無) | 高野かずお<br>たかのかずお<br>(自) | 横山フク<br>よこやま<br>(自) | 井沢たけし<br>いざわ<br>(無) | 小幡あきら<br>こばた<br>(自) | 山崎のぼる<br>やまざき<br>(社) | 高瀬夢えん<br>たかせむえん<br>(諸) | 小計        |
|------|------------------------|-------------------------|----------------------|----------------------|------------------------|---------------------|---------------------|---------------------|----------------------|------------------------|-----------|
| 板柳町  | 3                      | 1                       | 252                  | 1                    | 24.073                 | 135                 | 6                   | 126                 | 120                  | 1                      | 669.073   |
| 金木町  | 31                     | 3                       | 100                  | —                    | 10                     | 193                 | 1                   | 141                 | 130                  | —                      | 609       |
| 中里町  | 12                     | 5                       | 181                  | 3                    | 4                      | 70                  | 2                   | 131                 | 89                   | —                      | 497       |
| 鶴田町  | 2                      | 5                       | 125                  | 1                    | 8                      | 93                  | 1                   | 83                  | 171                  | —                      | 489       |
| 市浦村  | 1                      | 1.012                   | 144                  | —                    | 1                      | 10                  | —                   | 22                  | 83.988               | —                      | 263       |
| 小泊村  | 1                      | —                       | 43                   | —                    | 2                      | 36                  | 2                   | 40                  | 21                   | —                      | 145       |
| 北郡計  | 50                     | 15.012                  | 845                  | 5                    | 49.073                 | 537                 | 12                  | 543                 | 614.988              | 1                      | 2,672.073 |

| 市区町村 | 川上治<br>かみかみため<br>(自) | 岡村文四郎<br>おかむらぶんしろう<br>(自) | 菊地せい<br>きくちせい<br>(諸) | 平泉わたる<br>ひらいずみわたる<br>(自) | 鹿嶋俊雄<br>かしましとし<br>(自) | 中尾辰義<br>なかおたつよし<br>(公) | 高林ガンジイ<br>たかばやし<br>(無) | 林武一<br>はやし<br>(無) | 千葉ちよせ<br>ちのちよせ<br>(社) | 加藤ようぜう<br>かとうようぜう<br>(自) | 小計        |
|------|----------------------|---------------------------|----------------------|--------------------------|-----------------------|------------------------|------------------------|-------------------|-----------------------|--------------------------|-----------|
| 板柳町  | 30                   | 191                       | 7                    | 130.935                  | 224.620               | 4                      | —                      | 78                | 41                    | 37                       | 743.555   |
| 金木町  | 13                   | 35                        | 7                    | 31                       | 200.917               | —                      | —                      | 10                | 12                    | 16                       | 324.917   |
| 中里町  | 29                   | 58                        | 5                    | 32                       | 22.666                | 4                      | 1                      | 28                | 12                    | 15                       | 206.666   |
| 鶴田町  | 25                   | 127                       | 44                   | 21                       | 48.115                | 3                      | 4                      | 32                | 10                    | 10                       | 324.115   |
| 市浦村  | 1                    | 2                         | —                    | 10                       | 7.777                 | —                      | —                      | 2                 | —                     | —                        | 22.777    |
| 小泊村  | 5                    | 3                         | —                    | 13                       | 11                    | —                      | —                      | 1                 | —                     | 17                       | 50        |
| 北郡計  | 103                  | 416                       | 63                   | 237.935                  | 515.095               | 11                     | 5                      | 151               | 75                    | 95                       | 1,672.030 |

| 市区町村 | 松本治一郎<br>まつもとじいちろう<br>(社) | 福田すすむ<br>ふくだ<br>(諸) | 青木かずお<br>あおきかずお<br>(自) | 佐々木つとむ<br>ささき<br>(無) | 石谷憲男<br>いしたにのり<br>(自) | 豊瀬一<br>とよせ<br>(社) | 山本すぎ<br>やまもと<br>(自) | 八田一朗<br>はつた<br>(自) | 鹿嶋守之助<br>かしまもり<br>(自) | 久保ひとし<br>くぼ<br>(社) | 小計        |
|------|---------------------------|---------------------|------------------------|----------------------|-----------------------|-------------------|---------------------|--------------------|-----------------------|--------------------|-----------|
| 板柳町  | 20                        | 17                  | 65.199                 | 24                   | 37                    | 3                 | 117.943             | 43.417             | 90.939                | 62                 | 480.498   |
| 金木町  | 6                         | —                   | 18                     | —                    | 338                   | 1                 | 79.380              | 12                 | 62.083                | 33                 | 549.463   |
| 中里町  | 18                        | 2                   | 32                     | 5                    | 716                   | 6                 | 57                  | 6                  | 25.333                | 24                 | 891.333   |
| 鶴田町  | 14                        | 3                   | 29                     | 6                    | 77                    | 3                 | 80.505              | 28                 | 34.883                | 23                 | 298.388   |
| 市浦村  | 1                         | —                   | 6                      | 1                    | 262                   | —                 | 22.307              | 2                  | 2.223                 | 6                  | 302.530   |
| 小泊村  | —                         | —                   | 6                      | 2                    | 263                   | 1                 | 9                   | 9                  | —                     | —                  | 290       |
| 北郡計  | 59                        | 22                  | 156.199                | 38                   | 1,693                 | 14                | 366.135             | 100.417            | 215.461               | 148                | 2,812.212 |

候補者得票数に関する調

全国区

| 市区町村 | 須藤五郎 (共) 61 | 富田定 (無) 62 | 津波泰宏 (無) 63 | 木暮美智男 (社) 64 | しもむらさだむ (自) 65 | おおくらせいいち (社) 66 | 黒木利克 (自) 67 | 北川義行 (社) 68 | うりうきよし (民) 69 | 山高しげり (無) 70 | 小計    |
|------|-------------|------------|-------------|--------------|----------------|-----------------|-------------|-------------|---------------|--------------|-------|
| 板柳町  | 12          | 7          | —           | 149          | 125            | 82              | 77          | 20          | 24            | 101          | 597   |
| 金木町  | 8           | 2          | 4           | 32           | 55             | 34              | 28          | 20          | 53            | 22           | 258   |
| 中里町  | 2           | 7          | 71          | 23           | 122            | 22              | 78          | 10          | 21            | 13           | 369   |
| 鶴田町  | 8           | 3          | 1           | 199          | 440            | 85              | 55          | 10          | 32            | 31           | 864   |
| 市浦村  | —           | —          | 3           | 10           | 39             | 2               | 11          | —           | 11            | 7            | 83    |
| 小泊村  | 3           | 1          | —           | 1            | 26             | 3               | 13          | —           | 11            | 11           | 69    |
| 北郡計  | 33          | 20         | 79          | 414          | 807            | 228             | 262         | 60          | 152           | 185          | 2,240 |

| 市区町村 | 楠正俊 (自) 71 | かすがしやういち (共) 72 | 安里積千代 (無) 73 | ながおみつ (社) 74 | かなまる (自) 75 | ふるみただゆき (自) 76 | 山下徹男 (無) 77 | 岡本悟 (自) 78 | 小平芳平 (公) 79 | 本田ほうさく (自) 80 | 小計        |
|------|------------|-----------------|--------------|--------------|-------------|----------------|-------------|------------|-------------|---------------|-----------|
| 板柳町  | 177.139    | 101             | 14           | 8            | 340         | 118            | 15.182      | 219.788    | 3           | 9             | 1,005.109 |
| 金木町  | 180        | 218             | 3            | 9            | 42          | 14             | 7           | 53         | 7           | 10            | 543       |
| 中里町  | 191        | 112             | 2            | 1            | 20          | 4              | 32          | 7          | 5           | 6             | 380       |
| 鶴田町  | 306        | 73              | —            | 2            | 177         | 29             | 9           | 339.106    | 7           | 12            | 954.106   |
| 市浦村  | 57         | 5               | —            | —            | 9           | 1              | 2           | 4          | 1           | 1             | 80        |
| 小泊村  | 39         | 118             | 1            | —            | 23          | 1              | 4           | 4          | —           | 1             | 191       |
| 北郡計  | 950.139    | 627             | 20           | 20           | 611         | 167            | 69.182      | 626.894    | 23          | 39            | 3,153.215 |

| 市区町村 | 石本しげる (無) 81 | 鴨田徳一 (諸) 82 | 多田省吾 (公) 83 | 鈴木力 (社) 84 | 北嶋教真 (自) 85 | なかむらきちじろう (民) 86 | やまのうちいちろう (自) 87 | 山田てついち (公) 88 | 田中寿美子 (社) 89 | 片山武夫 (民) 90 | 小計        |
|------|--------------|-------------|-------------|------------|-------------|------------------|------------------|---------------|--------------|-------------|-----------|
| 板柳町  | 60           | 2           | 28          | 129        | 41          | 38               | 268.582          | 27.391        | 380.181      | 36          | 1,010.154 |
| 金木町  | 43           | —           | 59          | 140        | 2           | 26               | 128              | 12.250        | 215.040      | 15          | 640.290   |
| 中里町  | 85           | 3           | 12          | 104        | 5           | 37               | 252              | 22.095        | 223.605      | 26          | 769.700   |
| 鶴田町  | 88           | 1           | 14          | 140        | 6           | 43               | 290              | 24.705        | 110.249      | 39          | 755.954   |
| 市浦村  | 11           | —           | 20          | 49         | —           | 7                | 253              | —             | 89           | 6           | 435       |
| 小泊村  | 11           | —           | 5           | 55         | —           | 23               | 76               | —             | 94.870       | 9           | 273.870   |
| 北郡計  | 298          | 6           | 138         | 617        | 54          | 174              | 1,267.582        | 86.441        | 1,112.945    | 131         | 3,884.968 |

候補者得票数に関する調

全 国 区

| 市区町村 | つるぞの<br>哲夫<br>91 | (社) 92<br>いちじょう<br>世界<br>92 | (無) 93<br>清しみず<br>水<br>93 | (諸) 94<br>山田周平<br>やまだしゅうへい<br>94 | (無) 95<br>石井正二<br>いしせいじ<br>95 | (無) 96<br>安東熊夫<br>あんどうくま<br>96 | (無) 97<br>田尻りよう<br>たじりよう<br>97 | (無) 98<br>田中ただし<br>たなかただし<br>98 | (無) 99<br>中西雅市<br>なかにしまさいち<br>99 | (無) 100<br>小計 |
|------|------------------|-----------------------------|---------------------------|----------------------------------|-------------------------------|--------------------------------|--------------------------------|---------------------------------|----------------------------------|---------------|
| 板柳町  | 35,945           | 4                           | 9,064                     | 14,608                           | 10                            | 2                              | —                              | 28,818                          | 2                                | 106,435       |
| 金木町  | 481              | 1                           | 2                         | 1,750                            | 3                             | —                              | —                              | 8,960                           | 5                                | 502,710       |
| 中里町  | 478              | —                           | —                         | 6,904                            | 8                             | 1                              | 1                              | 28,394                          | 13                               | 536,298       |
| 鶴田町  | 34               | 2                           | 1                         | 3,294                            | 5                             | 2                              | —                              | 6,749                           | 3                                | 57,043        |
| 市浦村  | 284              | —                           | —                         | —                                | 2                             | —                              | —                              | —                               | —                                | 286           |
| 小泊村  | 168              | —                           | 1                         | 1                                | 2                             | —                              | —                              | 1,129                           | 3                                | 176,129       |
| 北郡計  | 1,480,945        | 7                           | 13,064                    | 27,556                           | 30                            | 5                              | 1                              | 74,050                          | 26                               | 1,664,615     |

| 市区町村 | 開票確定時刻             | (A)<br>得票総数 | (B)<br>法第68条の<br>2第2項の規定<br>による按分の<br>際切り捨てた<br>票数 | (C)<br>いずれの候<br>補者にも属<br>しない票数 | (D)<br>有効投票数<br>(A) + (B) + (C) | (E)<br>無効投票数 | 投票総数<br>(D) + (E) |
|------|--------------------|-------------|--|--------------------------------|---------------------------------|--------------|-------------------|
| 板柳町  | 日 時 分<br>5 . 0 . 0 | 6,854,985   | 0,015  | —                              | 6,855                           | 689          | 7,544             |
| 金木町  | 4 . 11 . 25        | 5,094,997   | 0,003  | —                              | 5,095                           | 839          | 5,934             |
| 中里町  | 4 . 11 . 0         | 5,297,997   | 0,003  | —                              | 5,298                           | 745          | 6,043             |
| 鶴田町  | 4 . 10 . 40        | 5,191,993   | 0,007  | —                              | 5,192                           | 890          | 6,082             |
| 市浦村  | 4 . 10 . 0         | 1,797,998   | 0,002  | —                              | 1,798                           | 218          | 2,016             |
| 小泊村  | 4 . 10 . 50        | 1,801,999   | 0,001  | —                              | 1,802                           | 251          | 2,053             |
| 北郡計  |                    | 26,039,969  | 0,031  | —                              | 26,040                          | 3,632        | 29,672            |

候補者得票数に関する調

全国区

| 市区町村 | 1<br>あま<br>の<br>良<br>吉<br>(自) | 2<br>かし<br>わば<br>ら<br>ヤ<br>ス<br>(公) | 3<br>おお<br>た<br>せい<br>さく<br>政<br>作<br>(自) | 4<br>や<br>お<br>い<br>ひ<br>で<br>ひ<br>こ<br>秀<br>彦<br>(公) | 5<br>あら<br>い<br>ご<br>ろう<br>郎<br>(自) | 6<br>小<br>お<br>だ<br>し<br>ゆ<br>ん<br>よ<br>与<br>(無) | 7<br>みや<br>さ<br>き<br>ま<br>さ<br>よ<br>し<br>正<br>義<br>(公) | 8<br>もと<br>い<br>ま<br>さ<br>し<br>ち<br>七<br>(民) | 9<br>なか<br>た<br>お<br>く<br>に<br>お<br>夫<br>(無) | 10<br>あ<br>か<br>お<br>び<br>ん<br>徹<br>(諸) | 小計        |
|------|-------------------------------|-------------------------------------|---|---|-------------------------------------|--|--|--|--|---|-----------|
| 野辺地町 | 115                           | 13                                  | 160                                       | 1   | 7                                   | 2  | 377  | 2  | 1  | 4                                       | 682       |
| 七戸町  | 15                            | 8                                   | 53  | —   | 3                                   | 2  | 448  | 2  | 1  | 2                                       | 534       |
| 百石町  | 11                            | 7                                   | 76  | —   | 22                                  | 1  | 285  | 13   | 2  | 2                                       | 419       |
| 十和田町 | 3                             | 3                                   | 52  | —   | 3                                   | —  | 543  | 3  | 1  | 5                                       | 613       |
| 六戸町  | 5                             | 12                                  | 81  | —   | 4                                   | 9  | 365  | 10   | 4  | 12                                      | 502       |
| 横浜町  | 12                            | 4                                   | 104                                       | —   | 6                                   | 2  | 336  | —  | —  | 6                                       | 470       |
| 上北町  | 4                             | 5                                   | 44  | 1   | 2                                   | —  | 368  | 5  | 1  | 4                                       | 434       |
| 東北町  | 4                             | 9                                   | 113                                       | 1   | —                                   | 7  | 400  | —  | 2  | 10                                      | 546       |
| 天間林村 | 5                             | 7                                   | 95  | 1   | 1                                   | —  | 268  | —  | —  | 5                                       | 382       |
| 下田村  | 6                             | 4                                   | 22  | —   | 4.800                               | —  | 309  | 1  | —  | 5                                       | 351.800   |
| 六ヶ所村 | 11                            | 8                                   | 78  | 1   | 1                                   | 4  | 353  | 2  | —  | 1                                       | 459       |
| 上北郡計 | 191                           | 80                                  | 878                                       | 5   | 53.800                              | 27   | 4.052  | 38   | 12   | 56                                      | 5,392.800 |

| 市区町村 | 11<br>や<br>ま<br>も<br>と<br>い<br>さ<br>お<br>う<br>郎<br>(社) | 12<br>と<br>く<br>な<br>が<br>ま<br>さ<br>と<br>し<br>利<br>(自) | 13<br>や<br>ま<br>も<br>と<br>い<br>ち<br>ら<br>う<br>郎<br>(自) | 14<br>く<br>ろ<br>や<br>な<br>ぎ<br>あ<br>き<br>ら<br>明<br>(公) | 15<br>は<br>ら<br>た<br>た<br>つ<br>る<br>(公) | 16<br>なか<br>の<br>げ<br>ん<br>じ<br>ら<br>う<br>次<br>郎<br>(民) | 17<br>け<br>い<br>の<br>と<br>し<br>お<br>(自) | 18<br>お<br>か<br>も<br>と<br>よ<br>し<br>雄<br>を<br>(諸) | 19<br>にし<br>む<br>ら<br>し<br>よ<br>う<br>じ<br>治<br>(自) | 20<br>か<br>じ<br>わ<br>ら<br>も<br>嘉<br>か<br>(自) | 小計        |
|------|--|--|--|--|---|---|---|---|--|--|-----------|
| 野辺地町 | 2.231  | 131  | 19.623   | 4  | 2                                       | 170   | 17                                      | 4.598   | 74   | 132  | 556.452   |
| 七戸町  | 12.420   | 70   | 182.922  | 1.005  | 6                                       | 12  | 69                                      | 2.534   | 186  | 72   | 613.881   |
| 百石町  | 3.428  | 87   | 14.857   | —  | 2                                       | 66  | 7                                       | 2.689   | 160  | 69   | 411.974   |
| 十和田町 | 4.546  | 205  | 53.409   | 2  | —                                       | 5   | 2                                       | 2.429   | 227  | 18   | 519.384   |
| 六戸町  | 9.857  | 77   | 52.571   | 3  | —                                       | 4   | 2.060                                   | 5.806   | 102  | 37   | 293.294   |
| 横浜町  | 4.938  | 57   | 12.346   | —  | 1                                       | 31  | 14                                      | 2.307   | 75   | 45   | 242.591   |
| 上北町  | 3.197  | 62   | 30.910   | —  | 1                                       | 52  | 19                                      | —   | 91   | 30   | 289.107   |
| 東北町  | 3.513  | 25   | 313.857  | 2.034  | 1                                       | 74  | 17                                      | 2.636   | 193  | 26   | 658.040   |
| 天間林村 | 4.662  | 42   | 58.282   | 1.009  | 2                                       | 45  | 10                                      | —   | 98   | 14   | 274.953   |
| 下田村  | 1.139  | 22.323   | 25.063   | —  | 1                                       | 15  | 6                                       | 2.232   | 81   | 66   | 219.757   |
| 六ヶ所村 | 2.210  | 84   | 9.947  | 10   | 1                                       | 37  | 4                                       | 1   | 251  | 65   | 465.157   |
| 上北郡計 | 52.141   | 862.323  | 773.787  | 23.048   | 17                                      | 511   | 167.060                                 | 26.231  | 1,538  | 574  | 4,544.590 |

候補者得票数に関する調

全 国 区

| 市区町村 | 21<br>玉置和郎<br>たまおとあかず<br>(自) | 22<br>重政庸徳<br>しげまさのぶ<br>(自) | 23<br>米田正文<br>よねだまさふみ<br>(自) | 24<br>内藤三郎<br>ないとうよさぶろう<br>(自) | 25<br>かまくら繁光<br>かまくらしげみつ<br>(社) | 26<br>古賀はじめ<br>こがはじめ<br>(諸) | 27<br>浜野哲夫<br>はまのてつお<br>(諸) | 28<br>内田芳郎<br>うちだよしろう<br>(自) | 29<br>大谷よし雄<br>おおたによしゆう<br>(自) | 30<br>秋本明子<br>あきもとあきこ<br>(無) | 小 計   |
|------|------------------------------|-----------------------------|------------------------------|--------------------------------|---------------------------------|-----------------------------|-----------------------------|------------------------------|--------------------------------|------------------------------|-------|
| 野辺地町 | 79                           | 27                          | 8                            | 35                             | 1                               | 3                           | 4                           | 2                            | 38                             | 6                            | 203   |
| 七戸町  | 100                          | 35                          | 5                            | 22                             | —                               | 4                           | 2                           | 16                           | 3                              | 14                           | 201   |
| 百石町  | 84                           | 50                          | 6                            | 22                             | 1                               | 3                           | 4                           | 5                            | 9                              | 16                           | 200   |
| 十和田町 | 59                           | 54                          | 1                            | 13                             | 1                               | 3                           | 1                           | —                            | 3                              | 5                            | 140   |
| 六戸町  | 27                           | 67                          | 19                           | 33                             | 6                               | 10                          | 2                           | 25                           | 8                              | 18                           | 215   |
| 横浜町  | 15                           | 78                          | —                            | 1                              | —                               | 1                           | —                           | —                            | 1                              | 11                           | 107   |
| 上北町  | 39                           | 73                          | —                            | 1                              | 2                               | 1                           | —                           | 4                            | 4                              | 5                            | 129   |
| 東北町  | 77                           | 97                          | 1                            | 4                              | 1                               | 1                           | 1                           | 4                            | 13                             | 17                           | 216   |
| 天間林村 | 166                          | 124                         | 1                            | 11                             | 1                               | 3                           | 1                           | —                            | 6                              | 2                            | 315   |
| 下田村  | 33                           | 47                          | 2                            | 5                              | 2                               | —                           | —                           | —                            | 2                              | 2                            | 93    |
| 六ヶ所村 | 7                            | 110                         | 4                            | 23                             | 0                               | 1                           | —                           | —                            | 6                              | 13                           | 164   |
| 上北郡計 | 686                          | 762                         | 47                           | 170                            | 15                              | 30                          | 15                          | 56                           | 93                             | 109                          | 1,983 |

| 市区町村 | 31<br>青山雅彦<br>あおやまひこ<br>(無) | 32<br>阿具根のぼる<br>あぐねのぼる<br>(社) | 33<br>野の上元<br>のがみげん<br>(社) | 34<br>長谷長次<br>ながせちようじ<br>(無) | 35<br>高野かず夫<br>たかのかずお<br>(自) | 36<br>横山フク<br>よこやまフク<br>(自) | 37<br>井沢たけし<br>いざわたけし<br>(無) | 38<br>小椋あきら<br>こばやしあきら<br>(自) | 39<br>山崎のぼる<br>やまざきのぼる<br>(社) | 40<br>高瀬夢園<br>たかせむえん<br>(諸) | 小 計       |
|------|-----------------------------|-------------------------------|----------------------------|------------------------------|------------------------------|-----------------------------|------------------------------|-------------------------------|-------------------------------|-----------------------------|-----------|
| 野辺地町 | —                           | —                             | 206                        | 1                            | 11                           | 81                          | —                            | 145                           | 159                           | —                           | 603       |
| 七戸町  | 1                           | 18,070                        | 133                        | 4                            | 13                           | 104                         | 2                            | 186,994                       | 237,929                       | —                           | 699,993   |
| 百石町  | —                           | 2                             | 18                         | 2                            | 17                           | 52                          | —                            | 29                            | 308                           | —                           | 428       |
| 十和田町 | 2                           | 2                             | 71                         | 1                            | 5                            | 83                          | 1                            | 65                            | 68                            | —                           | 298       |
| 六戸町  | 1                           | 4,042                         | 38                         | 1                            | 10                           | 93                          | 1                            | 193                           | 184,957                       | 3                           | 528,999   |
| 横浜町  | —                           | —                             | 20                         | —                            | 3                            | 15                          | 1                            | 51                            | 53                            | —                           | 143       |
| 上北町  | 1                           | —                             | 83                         | —                            | 9                            | 64                          | —                            | 468                           | 51                            | —                           | 676       |
| 東北町  | —                           | 4                             | 45                         | —                            | —                            | 10                          | —                            | 526,965                       | 127                           | —                           | 712,965   |
| 天間林村 | —                           | 19                            | 48                         | —                            | 3                            | 22                          | —                            | 311,990                       | 263                           | —                           | 666,990   |
| 下田村  | —                           | —                             | 28                         | —                            | —                            | 26                          | —                            | 81                            | 104                           | —                           | 239       |
| 六ヶ所村 | 1                           | 4                             | 59                         | —                            | 4                            | 96                          | —                            | 147                           | 82                            | —                           | 393       |
| 上北郡計 | 6                           | 53,112                        | 749                        | 9                            | 75                           | 646                         | 5                            | 2,204,949                     | 1,637,886                     | 3                           | 5,388,947 |

候補者得票数に関する調

全国区

| 市区町村 | 川上(自) 41<br>かわかみため<br>治し | 岡村(自) 42<br>おむらぶんしろう<br>四郎 | 菊地(諸) 43<br>きくちせい<br>清太郎 | 平泉(自) 44<br>ひらいずみわたる<br>渉 | 鹿島(自) 45<br>かしまとし<br>俊雄 | 中尾(公) 46<br>なかおたつよし<br>辰義 | 高林(無) 47<br>たかばやし<br>ガンジイ | はやし(無) 48<br>はやし<br>武一 | 千代(社) 49<br>ちよせ | 加藤(自) 50<br>かとうようぞう<br>藤陽三 | 小計        |
|------|--------------------------|----------------------------|--------------------------|---------------------------|-------------------------|---------------------------|---------------------------|------------------------|-----------------|----------------------------|-----------|
| 野辺地町 | 43                       | 15                         | 1                        | 35                        | 28.285                  | 1                         | 1                         | 19                     | 17              | 48                         | 208.285   |
| 七戸町  | 15                       | 32                         | 2                        | 43                        | 48.931                  | 1                         | —                         | 13                     | 16              | 423                        | 593.931   |
| 百石町  | 12                       | 52                         | 1                        | 320                       | 42.869                  | —                         | 1                         | 2                      | 10              | 45                         | 485.869   |
| 十和田町 | 3                        | 90                         | 5                        | 36                        | 24                      | —                         | 1                         | 11                     | 10              | 17                         | 197       |
| 六戸町  | 6                        | 123                        | 7                        | 241.987                   | 34.724                  | 2                         | 3                         | 37                     | 18              | 19                         | 491.711   |
| 横浜町  | 3                        | 25                         | 2                        | 13                        | 8.909                   | 1                         | —                         | 8                      | 8               | 5                          | 73.909    |
| 上北町  | 14                       | 36                         | —                        | 124                       | 6.750                   | —                         | —                         | 10                     | 2               | 16                         | 208.750   |
| 東北町  | 6                        | 37                         | —                        | 9                         | 15.428                  | 1                         | 2                         | 11                     | 15              | 19                         | 115.428   |
| 天間林村 | 7                        | 40                         | 1                        | 32                        | 4                       | —                         | 1                         | 10                     | 10              | 12                         | 117       |
| 下田村  | 8                        | 43                         | 2                        | 79.987                    | 8.647                   | —                         | 2                         | 6                      | 7               | 11                         | 167.634   |
| 六ヶ所村 | 8                        | 52                         | 1                        | 4                         | 5.952                   | —                         | 1                         | 16                     | 12              | 8                          | 107.952   |
| 上北郡計 | 125                      | 545                        | 22                       | 937.974                   | 228.495                 | 6                         | 12                        | 143                    | 125             | 623                        | 2,767.469 |

| 市区町村 | 松本(社) 51<br>まつもと<br>治一郎 | 福田(諸) 52<br>ふくだ<br>すすむ | 青木(自) 53<br>あおき<br>かず男 | 佐々木(無) 54<br>ささき<br>つとむ | 石谷(自) 55<br>いしたに<br>憲男 | 豊瀬(社) 56<br>とよせ<br>ていいち | 山本(自) 57<br>やまもと<br>すぎ | 八田(自) 58<br>はつた<br>いちろう | 鹿島(自) 59<br>かしまのり<br>之助 | 久保(社) 60<br>くぼ<br>ひとし | 小計        |
|------|-------------------------|------------------------|------------------------|-------------------------|------------------------|-------------------------|------------------------|-------------------------|-------------------------|-----------------------|-----------|
| 野辺地町 | 9                       | —                      | 34                     | 4                       | 305                    | 2                       | 138.144                | 53                      | 52.714                  | 80                    | 677.858   |
| 七戸町  | 9                       | 2                      | 15                     | 9                       | 134                    | —                       | 110.656                | 36.169                  | 50.068                  | 49                    | 414.893   |
| 百石町  | 5                       | 8                      | 9                      | 1                       | 167                    | 1                       | 109.714                | 22                      | 15.130                  | 7                     | 344.844   |
| 十和田町 | 5                       | —                      | 28                     | —                       | 142                    | 2                       | 67.045                 | 11                      | 24                      | 3                     | 282.045   |
| 六戸町  | 6                       | 3                      | 22                     | 6                       | 121                    | 2                       | 167.571                | 24                      | 64.123                  | 20                    | 435.694   |
| 横浜町  | 7                       | 1                      | 2                      | 2                       | 276                    | —                       | 103.714                | 8                       | 19.090                  | 6                     | 424.804   |
| 上北町  | 4                       | —                      | 7                      | 4                       | 23                     | 1                       | 143.892                | 9                       | 11.250                  | 6                     | 209.142   |
| 東北町  | 8                       | 1                      | 11                     | 5                       | 212                    | 2                       | 209.628                | 10                      | 20.571                  | 8                     | 487.199   |
| 天間林村 | 3                       | —                      | 12                     | —                       | 183                    | —                       | 127.055                | 6                       | 17                      | 4                     | 352.055   |
| 下田村  | 4                       | —                      | 12                     | 2                       | 76                     | 1                       | 153.797                | 10                      | 12.352                  | 5                     | 276.149   |
| 六ヶ所村 | 6                       | 3                      | 8                      | 2                       | 87                     | 1                       | 92.842                 | 3                       | 69.047                  | 11                    | 282.889   |
| 上北郡計 | 66                      | 18                     | 160                    | 35                      | 1,726                  | 12                      | 1,424.058              | 192.169                 | 355.345                 | 199                   | 4,187.572 |

候補者得票数に関する調

全国区

| 市区町村 | 須藤五郎 <small>61</small><br>(共) | 富田定 <small>62</small><br>(無) | 津汲泰宏 <small>63</small><br>(無) | 木村美智男 <small>64</small><br>(社) | 下村さだむ <small>65</small><br>(自) | 大倉精一 <small>66</small><br>(社) | 黒木利克 <small>67</small><br>(自) | 北川義行 <small>68</small><br>(社) | うりう <small>69</small><br>(民) | 山高しげり <small>70</small><br>(無) | 小計        |
|------|-------------------------------|------------------------------|-------------------------------|--------------------------------|--------------------------------|-------------------------------|-------------------------------|-------------------------------|------------------------------|--------------------------------|-----------|
| 野辺地町 | 3                             | 4                            | 2                             | 307                            | 23                             | 70                            | 14                            | 15                            | 19                           | 30                             | 487       |
| 七戸町  | 3                             | 4                            | 8                             | 15                             | 29                             | 17                            | 35                            | 6                             | 18                           | 50                             | 185       |
| 百石町  | 1                             | 1                            | 4                             | 30                             | 10                             | 4                             | 22                            | 5                             | 4                            | 21                             | 102       |
| 十和田町 | 7                             | 4                            | 1                             | 6                              | 34                             | 8                             | 13                            | 6                             | 6                            | 77                             | 162       |
| 六戸町  | 4                             | 8                            | 4                             | 35                             | 29                             | 170                           | 23                            | 6                             | 10                           | 72                             | 361       |
| 横浜町  | 5                             | 1                            | 2                             | 31                             | 9                              | 33                            | 10                            | 2                             | 19                           | 34                             | 146       |
| 上北町  | 1                             | —                            | 3                             | 176                            | 14                             | 147                           | 12                            | 4                             | 7                            | 11                             | 375       |
| 東北町  | 4                             | 1                            | 3                             | 124                            | 35                             | 77                            | 12                            | 1                             | 20                           | 41                             | 318       |
| 天間林村 | 1                             | 4                            | 6                             | 30                             | 11                             | 3                             | 19                            | 1                             | 22                           | 33                             | 130       |
| 下田村  | 1,200                         | 2                            | —                             | 87                             | 22                             | 67                            | 4                             | 7                             | 6                            | 9                              | 205,200   |
| 六ヶ所村 | 5                             | 1                            | 30                            | 11                             | 19                             | 25                            | 19                            | 7                             | 25                           | 33                             | 175       |
| 上北郡計 | 35,200                        | 30                           | 63                            | 852                            | 235                            | 621                           | 183                           | 60                            | 156                          | 411                            | 2,646,200 |

| 市区町村 | 楠正俊 <small>71</small><br>(自) | かすがしやういち <small>72</small><br>(共) | 安里千代 <small>73</small><br>(無) | 永岡光治 <small>74</small><br>(社) | かなまるとみ夫 <small>75</small><br>(自) | 古海忠之 <small>76</small><br>(自) | 山下徹男 <small>77</small><br>(無) | 岡本さとる <small>78</small><br>(自) | 小平芳平 <small>79</small><br>(公) | 本田とよさく <small>80</small><br>(自) | 小計        |
|------|------------------------------|-----------------------------------|-------------------------------|-------------------------------|----------------------------------|-------------------------------|-------------------------------|--------------------------------|-------------------------------|---------------------------------|-----------|
| 野辺地町 | 105                          | 153                               | 4                             | 2                             | 65                               | 10                            | 1                             | 211,401                        | 7                             | 2                               | 560,401   |
| 七戸町  | 87                           | 48                                | 1                             | 2                             | 41                               | 3                             | 6                             | 106,465                        | —                             | 5                               | 299,465   |
| 百石町  | 13                           | 27                                | 2                             | —                             | 18                               | 2                             | 3                             | 36,310                         | 1                             | 1                               | 103,310   |
| 十和田町 | 20                           | 102                               | —                             | 4                             | 35                               | 3                             | 10                            | 31,571                         | 1                             | 2                               | 208,571   |
| 六戸町  | 56                           | 30                                | 2                             | 6                             | 53                               | 3                             | 3,090                         | 30,193                         | 6                             | 4                               | 193,283   |
| 横浜町  | 12                           | 62                                | —                             | 2                             | 21                               | 2                             | 2                             | 72,692                         | —                             | —                               | 173,692   |
| 上北町  | 43                           | 10                                | —                             | —                             | 22                               | 1                             | 1                             | 45                             | 2                             | —                               | 124       |
| 東北町  | 14                           | 37                                | —                             | —                             | 65                               | 4                             | 1                             | 84,363                         | —                             | 6                               | 211,363   |
| 天間林村 | 101                          | 14                                | —                             | 1                             | 4                                | 2                             | 2                             | 37                             | 1                             | —                               | 162       |
| 下田村  | 46,676                       | 15                                | —                             | —                             | 46                               | 4                             | 2                             | 45,767                         | 1                             | 5                               | 165,443   |
| 六ヶ所村 | 113                          | 26                                | —                             | 1                             | 47                               | 28                            | 3                             | 10                             | 4                             | 3                               | 235       |
| 上北郡計 | 610,676                      | 524                               | 9                             | 18                            | 417                              | 62                            | 34,090                        | 710,762                        | 23                            | 28                              | 2,436,528 |



候補者得票数に関する調

レ 全 国 区

| 市区町村 | 石本 <small>いしもと</small><br>81 <small>(無)</small><br>げる | 鴨田 <small>かもだ</small><br>82 <small>(諸)</small><br>徳一 <small>とくいち</small> | 多田 <small>ただし</small><br>83 <small>(公)</small><br>省吾 <small>しょうご</small> | 鈴木 <small>すずき</small><br>84 <small>(社)</small><br>力 <small>りき</small> | 北島 <small>きたほな</small><br>85 <small>(自)</small><br>教真 <small>きょうしん</small> | 中村 <small>なかむら</small><br>86 <small>(民)</small><br>吉次郎 <small>きちじろう</small> | 山内 <small>やまのうちに</small><br>87 <small>(自)</small><br>一郎 <small>いちろう</small> | 山田 <small>やまだ</small><br>88 <small>(公)</small><br>ついち | 田中 <small>たなか</small><br>89 <small>(社)</small><br>美子 <small>みこ</small> | 片山 <small>かたやま</small><br>90 <small>(民)</small><br>武夫 <small>たけお</small> | 小計        |
|------|---|--|--|---|--|---|---|---|--|--|-----------|
| 野辺地町 | 64  | 1  | 18   | 117   | 4  | 30  | 74  | 8.400   | 745.200  | 29   | 1,090.600 |
| 七戸町  | 59  | 1  | 13   | 165   | 2  | 23  | 176.830   | 2.500   | 237.579  | 41   | 720.909   |
| 百石町  | 21  | —  | —  | 106   | 1  | 17  | 169   | 5   | 86.102   | 11   | 416.102   |
| 十和田町 | 9   | 2  | 4  | 74  | 1  | 27  | 80  | 5   | 120.388  | 109  | 431.388   |
| 六戸町  | 35  | 2  | 8  | 97  | 3  | 14  | 139   | 3.142   | 141.635  | 14   | 456.777   |
| 横浜町  | 17  | 2  | 5  | 60  | —  | 11  | 79  | 6   | 148.029  | 9  | 337.029   |
| 上北町  | 14  | —  | 4  | 87  | 1  | 15  | 12  | 4.666   | 290.881  | 13   | 441.547   |
| 東北町  | 28  | 1  | 8  | 120   | —  | 24  | 22  | 8   | 162  | 7  | 380       |
| 天間林村 | 13  | 3  | 11   | 102   | 1  | 32  | 140   | —   | 613  | 6  | 921       |
| 下田村  | 19  | 1  | 5  | 41  | —  | 16  | 147   | 6   | 88.815   | 10   | 333.815   |
| 六ヶ所村 | 15  | 2  | 4  | 99  | —  | 15  | 26  | 4   | 142.913  | 15   | 322.913   |
| 上北郡計 | 294   | 15   | 80   | 1,068   | 13   | 224   | 1,064.830   | 52.708  | 2,776.542  | 264  | 5,852.080 |

| 市区町村 | つるぞ <small>つるぞ</small><br>91 <small>(社)</small><br>哲夫 <small>てつお</small> | 一 <small>いち</small> 条 <small>じょう</small><br>92 <small>(無)</small><br>世 <small>せ</small> 界 <small>かい</small> | 清水 <small>しみず</small><br>93 <small>(諸)</small><br>亘 <small>わたる</small> | 山田 <small>やまだ</small><br>94 <small>(無)</small><br>周平 <small>しゅうへい</small> | 石井 <small>いし</small><br>96 <small>(無)</small><br>正二 <small>しょうじ</small> | 安東 <small>あんとう</small><br>97 <small>(無)</small><br>熊夫 <small>くまお</small> | 田尻 <small>たじり</small><br>98 <small>(無)</small><br>容基 <small>ようき</small> | 田中 <small>たなか</small><br>99 <small>(無)</small><br>ただし | 中西 <small>なかにし</small><br>100 <small>(無)</small><br>雅市 <small>みやいち</small> | 小計        |
|------|--|---|--|---|---|--|---|---|--|-----------|
| 野辺地町 | 422  | —   | 2  | 5.600   | 1   | —  | —   | 7.799   | —  | 438.399   |
| 七戸町  | 204  | —   | —  | 2.500   | 2   | —  | 1   | 4.420   | 6  | 219.920   |
| 百石町  | 9  | 1   | 1  | 5   | 2   | —  | —   | 5.897   | 2  | 25.897    |
| 十和田町 | 157  | —   | 1  | —   | 1   | —  | —   | 3.612   | 2  | 164.612   |
| 六戸町  | 55   | 1   | 1.012  | 7.857   | 1   | 1  | —   | 5.364   | 1  | 73.233    |
| 横浜町  | 130  | —   | —  | —   | 2   | 2  | —   | 7.970   | 3  | 144.970   |
| 上北町  | 33   | 1   | —  | 2.333   | 1   | —  | 1   | 1.119   | 2  | 41.452    |
| 東北町  | 219  | 1   | —  | —   | 1   | —  | 1   | —   | 2  | 224       |
| 天間林村 | 103  | —   | 1  | —   | 1   | 1  | —   | —   | 1  | 107       |
| 下田村  | 10   | —   | 1.012  | —   | 3   | 1  | —   | 1.184   | 1  | 17.196    |
| 六ヶ所村 | 97   | 3   | 1  | —   | 5   | —  | —   | 2.086   | —  | 108.086   |
| 上北郡計 | 1,439  | 7   | 8.024  | 23.290  | 20  | 5  | 3   | 39.451  | 20   | 1,564.765 |

候補者得票数に関する調

全 国 区

| 市区町村 | 開票確定時刻            | (A)<br>得票総数       | (B)<br>法第68条の<br>2第2項の規定による按<br>分の際切り<br>捨てた票数 | (C)<br>いずれの候<br>補者にも属<br>しない票数 | (D)<br>有効投票数<br>(A)+(B)+(C) | (E)<br>無効投票数 | 投票総数<br>(D)+(E) |
|------|-------------------|-------------------|--|--------------------------------|-----------------------------|--------------|-----------------|
| 野辺地町 | 日 時 分<br>5. 2. 20 | 5,506.995         | 0.005  | —                              | 5,507                       | 728          | 6,235           |
| 七戸町  | 5. 0. 30          | 4,482.992         | 0.008  | —                              | 4,483                       | 582          | 5,065           |
| 百石町  | 4. 11. 55         | 2,936.996         | 0.004  | —                              | 2,937                       | 355          | 3,292           |
| 十和田町 | 4. 11. 30         | 3,016             | —  | —                              | 3,016                       | 421          | 3,437           |
| 六戸町  | 5. 2. 50          | 3,550.991         | 0.009  | —                              | 3,551                       | 436          | 3,987           |
| 横浜町  | 4. 11. 35         | 2,262.995         | 0.005  | —                              | 2,263                       | 323          | 2,586           |
| 上北町  | 5. 0. 20          | 2,927.998         | 0.002  | —                              | 2,928                       | 420          | 3,348           |
| 東北町  | 4. 11. 50         | 3,868.995         | 0.005  | —                              | 3,869                       | 500          | 4,369           |
| 天間林村 | 5. 0. 30          | 3,427.998         | 0.002  | —                              | 3,428                       | 510          | 3,938           |
| 下田村  | 5. 0. 30          | 2,068.994         | 0.006  | —                              | 2,069                       | 350          | 2,419           |
| 六ヶ所村 | 4. 11. 58         | 2,712.997         | 0.003  | —                              | 2,713                       | 534          | 3,247           |
| 上北郡計 |                   | <b>36,763.951</b> | <b>0.049</b>                                   | —                              | <b>36,764</b>               | <b>5,159</b> | <b>41,923</b>   |

候補者得票数に関する調

全 国 区

| 市区町村 | 1<br>あまのり<br>良吉<br>(自) | 2<br>かしわばら<br>原ヤス<br>(公) | 3<br>おおたせい<br>政作<br>(自) | 4<br>やおいひ<br>秀彦<br>(公) | 5<br>あら居い<br>五郎<br>(自) | 6<br>小おだし<br>俊与<br>(無) | 7<br>みやざき<br>正義<br>(公) | 8<br>もとい<br>政七<br>(民) | 9<br>なかたお<br>くに<br>(無) | 10<br>あかお<br>尾敏<br>(諸) | 小計    |
|------|------------------------|--------------------------|-------------------------|------------------------|------------------------|------------------------|------------------------|-----------------------|------------------------|------------------------|-------|
| 川内町  | 355                    | 11                       | 101                     | —                      | 1                      | 1                      | 143                    | 7                     | 2                      | 1                      | 622   |
| 大畑町  | 37                     | 13                       | 68                      | 2                      | 15                     | —                      | 410                    | 3                     | 1                      | 5                      | 554   |
| 大間町  | 155                    | 7                        | 35                      | 3                      | 1                      | —                      | 343                    | 1                     | —                      | 9                      | 554   |
| 東通村  | 101                    | 8                        | 59                      | —                      | 31                     | —                      | 319                    | 28                    | —                      | 2                      | 548   |
| 風間浦村 | 15                     | 5                        | 29                      | —                      | 6                      | —                      | 138                    | 1                     | —                      | 2                      | 196   |
| 佐井村  | 121                    | 4                        | 82                      | 4                      | —                      | —                      | 162                    | 2                     | 3                      | 1                      | 379   |
| 脇野沢村 | 11                     | 7                        | 35                      | —                      | 2                      | —                      | 107                    | —                     | —                      | 1                      | 163   |
| 下北郡計 | 795                    | 55                       | 409                     | 9                      | 56                     | 1                      | 1,622                  | 42                    | 6                      | 21                     | 3,016 |

| 市区町村 | 11<br>やまもと<br>伊三郎<br>(社) | 12<br>とくなが<br>永正利<br>(自) | 13<br>やまもと<br>一いち<br>(自) | 14<br>うくろや<br>なぎあきら<br>(公) | 15<br>はらた<br>たつる<br>(公) | 16<br>なかの<br>源二<br>(民) | 17<br>けいの<br>としお<br>(自) | 18<br>おかもと<br>義雄を<br>(諸) | 19<br>にしむら<br>しよ治<br>(自) | 20<br>かじわら<br>原茂嘉<br>(自) | 小計        |
|------|--------------------------|--------------------------|--------------------------|----------------------------|-------------------------|------------------------|-------------------------|--------------------------|--------------------------|--------------------------|-----------|
| 川内町  | 7,396                    | 77                       | 1,056                    | 1                          | —                       | 34                     | 4                       | 1,153                    | 136                      | 16                       | 277,605   |
| 大畑町  | 10,260                   | 135,622                  | 12,540                   | 4                          | 2                       | 119                    | 29                      | —                        | 178                      | 62                       | 552,422   |
| 大間町  | 7,200                    | 78                       | 2,400                    | 2                          | 8                       | 31                     | 28                      | —                        | 196                      | 46                       | 398,600   |
| 東通村  | 4                        | 147                      | 2,666                    | —                          | 3                       | 33                     | 1,058                   | 4                        | 453                      | 89                       | 736,724   |
| 風間浦村 | 2,285                    | 12                       | 1,142                    | 2                          | 1                       | 75                     | 1                       | 4,285                    | 204                      | 26                       | 328,712   |
| 佐井村  | 3,571                    | 7                        | —                        | 1                          | 2                       | 3                      | 6                       | —                        | 83                       | 66                       | 171,571   |
| 脇野沢村 | 3,515                    | 8                        | 1,170                    | 3                          | 1                       | 7                      | 1                       | 1,190                    | 44                       | 53                       | 122,875   |
| 下北郡計 | 38,227                   | 464,622                  | 20,974                   | 13                         | 17                      | 302                    | 70,058                  | 10,628                   | 1,294                    | 358                      | 2,588,509 |

| 市区町村 | 21<br>たまき<br>和お<br>(自) | 22<br>しげまさ<br>鷹徳<br>(自) | 23<br>よねだ<br>まさかみ<br>(自) | 24<br>ないとう<br>よさお<br>(自) | 25<br>かまくら<br>しげみつ<br>(社) | 26<br>古賀<br>はじめ<br>(諸) | 27<br>はまの<br>野哲夫<br>(諸) | 28<br>うちだ<br>芳郎<br>(自) | 29<br>おおたに<br>し雄を<br>(自) | 30<br>あきもと<br>あき子<br>(無) | 小計      |
|------|------------------------|-------------------------|--------------------------|--------------------------|---------------------------|------------------------|-------------------------|------------------------|--------------------------|--------------------------|---------|
| 川内町  | 4                      | 7                       | 1                        | 1                        | 1                         | 1                      | —                       | 7                      | 55                       | 2                        | 79      |
| 大畑町  | 38                     | 61                      | 4                        | 9                        | —                         | 8                      | 3                       | 3                      | 15                       | 16                       | 157     |
| 大間町  | 10                     | 9                       | —                        | 12                       | 2                         | 4                      | 4                       | 5                      | 13                       | 3                        | 62      |
| 東通村  | 15,340                 | 18                      | 5                        | 9                        | 2                         | 7                      | 3,028                   | 5                      | 4                        | 8                        | 76,368  |
| 風間浦村 | 10                     | 1                       | 2                        | 3                        | —                         | 3                      | —                       | 24                     | 1                        | 3                        | 47      |
| 佐井村  | 11                     | 2                       | 7                        | 12                       | 1                         | 2                      | 1,002                   | 4                      | 5                        | 3                        | 48,002  |
| 脇野沢村 | 7                      | 1                       | 1                        | 1                        | —                         | —                      | 3                       | 4                      | 12                       | 6                        | 34      |
| 下北郡計 | 95,340                 | 99                      | 19                       | 47                       | 6                         | 25                     | 14,030                  | 52                     | 105                      | 41                       | 503,370 |

候補者得票数に関する調

全国区

| 市区町村 | 31<br>青<br>山<br>雅<br>彦<br>(無) | 32<br>阿<br>具<br>根<br>の<br>登<br>ぼ<br>る<br>(社) | 33<br>野<br>の<br>が<br>み<br>上<br>元<br>げ<br>ん<br>(社) | 34<br>長<br>は<br>谷<br>せ<br>ち<br>長<br>よ<br>う<br>次<br>じ<br>(無) | 35<br>高<br>た<br>か<br>野<br>の<br>か<br>ず<br>夫<br>を<br>(自) | 36<br>横<br>よ<br>こ<br>山<br>や<br>ま<br>フ<br>ク<br>(自) | 37<br>井<br>い<br>ざ<br>わ<br>沢<br>た<br>け<br>し<br>武<br>し<br>(無) | 38<br>小<br>こ<br>ば<br>や<br>林<br>あ<br>き<br>ら<br>章<br>(自) | 39<br>山<br>や<br>ま<br>や<br>ま<br>崎<br>の<br>ぼ<br>る<br>(社) | 40<br>高<br>た<br>か<br>瀬<br>夢<br>む<br>え<br>ん<br>園<br>(諸) | 小計        |
|------|-------------------------------|--|---|---|--|---|---|--|--|--|-----------|
| 川内町  | 2                             | 116  | 53  | —   | 6  | 13  | —   | 44   | 37   | 1  | 272       |
| 大畑町  | 1                             | —  | 135   | 9   | 5  | 27  | 3   | 78   | 82   | 1  | 341       |
| 大間町  | 3                             | 22   | 80  | 1   | 4  | 37  | —   | 78   | 49   | —  | 274       |
| 東通村  | —                             | 72   | 80  | —   | 8.181  | 21  | 1   | 154  | 74   | 1  | 411.181   |
| 風間浦村 | 1                             | 11   | 39  | 1   | 1  | 12  | —   | 37   | 42   | —  | 144       |
| 佐井村  | —                             | 3  | 125   | —   | 2  | 12  | 1   | 45   | 113  | —  | 301       |
| 脇野沢村 | 1                             | 5  | 61  | —   | 2  | 8   | 1   | 71   | 35   | —  | 184       |
| 下北郡計 | 8                             | 229  | 573   | 11  | 28.181   | 130   | 6   | 507  | 432  | 3  | 1,927.181 |

| 市区町村 | 41<br>川<br>上<br>か<br>み<br>た<br>め<br>治<br>じ<br>(自) | 42<br>お<br>か<br>む<br>ら<br>ぶ<br>ん<br>し<br>ろ<br>う<br>文<br>四<br>郎<br>(自) | 43<br>菊<br>地<br>き<br>ち<br>せ<br>い<br>た<br>ら<br>う<br>太<br>郎<br>(諸) | 44<br>平<br>ひ<br>ら<br>い<br>ざ<br>み<br>わ<br>た<br>る<br>泉<br>渉<br>(自) | 45<br>鹿<br>か<br>し<br>ま<br>と<br>し<br>島<br>後<br>雄<br>お<br>(自) | 46<br>中<br>な<br>か<br>お<br>た<br>つ<br>よ<br>し<br>尾<br>辰<br>義<br>(公) | 47<br>高<br>た<br>か<br>ば<br>や<br>し<br>林<br>ガ<br>ン<br>ジ<br>イ<br>(無) | 48<br>は<br>や<br>し<br>武<br>ぶ<br>い<br>ち<br>一<br>(無) | 49<br>千<br>ち<br>葉<br>ち<br>よ<br>せ<br>ぼ<br>(社) | 50<br>加<br>か<br>と<br>う<br>よ<br>う<br>ぞ<br>う<br>藤<br>陽<br>三<br>(自) | 小計      |
|------|---|---|--|--|---|--|--|---|--|--|---------|
| 川内町  | 9   | 3   | 4  | 25   | 22.800  | 1  | —  | 7   | 6  | 5  | 82.800  |
| 大畑町  | 8   | 7   | 1  | 20   | 19.344  | —  | 1  | 17  | 11   | 46   | 130.344 |
| 大間町  | 3   | 6   | 3  | 17   | 7.875   | 2  | 1  | 10  | 4  | 4  | 57.875  |
| 東通村  | 4   | 24  | 3  | 38   | 35.495  | —  | 1  | 25  | 13   | 19   | 162.495 |
| 風間浦村 | 6   | 3   | 2  | 6  | 44.936  | —  | —  | 6   | 2  | 4  | 73.936  |
| 佐井村  | 6   | —   | 5  | 1  | 5.500   | 1  | 1  | 6   | 8  | —  | 33.500  |
| 脇野沢村 | —   | 7   | 7  | 55   | 3   | —  | —  | 6   | 4  | —  | 82      |
| 下北郡計 | 36  | 50  | 25   | 162  | 138.950   | 4  | 4  | 77  | 48   | 78   | 622.950 |

| 市区町村 | 51<br>ま<br>つ<br>も<br>と<br>一<br>郎<br>治<br>じ<br>(社) | 52<br>福<br>く<br>田<br>だ<br>す<br>ず<br>む<br>進<br>(諸) | 53<br>青<br>お<br>木<br>き<br>か<br>ず<br>男<br>お<br>(自) | 54<br>佐<br>さ<br>さ<br>き<br>木<br>つ<br>と<br>む<br>木<br>勸<br>(無) | 55<br>石<br>い<br>し<br>谷<br>た<br>に<br>の<br>り<br>お<br>憲<br>男<br>(自) | 56<br>豊<br>と<br>よ<br>瀬<br>せ<br>て<br>い<br>ち<br>一<br>(社) | 57<br>山<br>や<br>ま<br>も<br>と<br>本<br>す<br>ぎ<br>(自) | 58<br>は<br>つ<br>田<br>た<br>い<br>ち<br>ろ<br>う<br>朗<br>(自) | 59<br>鹿<br>か<br>し<br>ま<br>も<br>り<br>の<br>す<br>け<br>守<br>之<br>助<br>(自) | 60<br>久<br>く<br>保<br>ほ<br>ひ<br>と<br>し<br>等<br>(社) | 小計        |
|------|---|---|---|---|--|--|---|--|---|---|-----------|
| 川内町  | 3   | —   | 3   | 1   | 668  | 1  | 103.547   | 9  | 19.200  | 11  | 818.747   |
| 大畑町  | 5   | 2   | 14  | 2   | 335  | 3  | 34.200  | 16   | 13.655  | 17  | 441.855   |
| 大間町  | 7   | 1   | 10  | 2   | 100  | —  | 32.400  | 11   | 10.125  | 18  | 191.525   |
| 東通村  | 5   | 3   | 21.477  | 2   | 209  | —  | 37.333  | 13   | 29.327  | 26  | 346.137   |
| 風間浦村 | 1   | —   | 10  | 2   | 95   | —  | 20.571  | 12   | 3.063   | 7   | 150.634   |
| 佐井村  | 3   | 2   | 12  | —   | 82   | 1  | 21.428  | 4  | 5.500   | 4   | 134.928   |
| 脇野沢村 | 2   | —   | 10  | 1   | 114  | —  | 29.310  | 3  | 10  | 18  | 187.310   |
| 下北郡計 | 26  | 8   | 80.477  | 10  | 1,603  | 5  | 278.789   | 68   | 90.870  | 101   | 2,271.136 |

候補者得票数に関する調

全 国 区

| 市区町村 | 須藤五郎郎 (共) 61 | 富田定 (無) 62 | 津汲泰宏 (無) 63 | 木村美智男 (社) 64 | 下村定 (自) 65 | 大倉精一 (社) 66 | 黒木利克 (自) 67 | 北川義行 (社) 68 | うりう (民) 69 | 山高しげり (無) 70 | 小計    |
|------|--------------|------------|-------------|--------------|------------|-------------|-------------|-------------|------------|--------------|-------|
| 川内町  | 3            | —          | 7           | 22           | 10         | 22          | 21          | 1           | 9          | 73           | 168   |
| 大畑町  | 4            | 5          | 8           | 59           | 58         | 53          | 46          | 6           | 33         | 95           | 367   |
| 大間町  | 1            | 3          | —           | 22           | 11         | 26          | 15          | —           | 30         | 18           | 126   |
| 東通村  | 3            | 2          | 4           | 40           | 17         | 74          | 29          | 6           | 50         | 15           | 240   |
| 風間浦村 | 2            | 2          | 1           | 6            | 6          | 16          | 35          | 4           | 10         | 43           | 125   |
| 佐井村  | 1            | 1          | 6           | 6            | 14         | 10          | 5           | 1           | 9          | 25           | 78    |
| 脇野沢村 | —            | —          | 1           | 44           | 1          | 29          | 10          | 1           | 1          | 52           | 139   |
| 下北郡計 | 14           | 13         | 27          | 199          | 117        | 230         | 161         | 19          | 142        | 321          | 1,243 |

| 市区町村 | 楠正俊 (自) 71 | 春日正一 (共) 72 | 安里積千代 (無) 73 | 永岡光治 (社) 74 | 金丸富夫 (自) 75 | 古海忠之 (自) 76 | 山下敏男 (無) 77 | 岡本さとる (自) 78 | 小田平一 (公) 79 | 本田豊作 (自) 80 | 小計        |
|------|------------|-------------|--------------|-------------|-------------|-------------|-------------|--------------|-------------|-------------|-----------|
| 川内町  | 11         | 253         | —            | 1           | 79          | 4           | 2           | 13.846       | 1           | 2           | 366.846   |
| 大畑町  | 82.377     | 61          | —            | 1           | 20          | 16          | 3           | 43           | 2           | 5           | 233.377   |
| 大間町  | 36         | 9           | —            | 1           | 28          | 6           | 3           | 33           | 5           | 2           | 123       |
| 東通村  | 116        | 23          | —            | 3           | 126         | 6           | 2.117       | 13           | —           | 2           | 291.117   |
| 風間浦村 | 35         | 3           | —            | 1           | 63          | 1           | 3           | 5.714        | 1           | 1           | 113.714   |
| 佐井村  | 1          | 27          | —            | 1           | 25          | 3           | 5           | 3            | —           | 7           | 72        |
| 脇野沢村 | 8          | 3           | —            | —           | 62          | —           | —           | 23.808       | —           | —           | 96.808    |
| 下北郡計 | 289.377    | 379         | —            | 8           | 403         | 36          | 18.117      | 135.368      | 9           | 19          | 1,296.862 |

| 市区町村 | 石本しげる (無) 81 | 鴨田徳一 (諸) 82 | 多田省吾 (公) 83 | 鈴木力 (社) 84 | 北島教真 (自) 85 | 中村吉次郎 (民) 86 | 山内一 (自) 87 | 山田ついち (公) 88 | 田中寿美子 (社) 89 | 片山武夫 (民) 90 | 小計        |
|------|--------------|-------------|-------------|------------|-------------|--------------|------------|--------------|--------------|-------------|-----------|
| 川内町  | 30           | 2           | 20          | 67         | 22          | 9            | 351        | 8            | 128.803      | 18          | 655.803   |
| 大畑町  | 42           | —           | 9           | 99         | —           | 24           | 181        | 3.600        | 164.761      | 37          | 560.361   |
| 大間町  | 13           | 1           | 7           | 54         | 3           | 4            | 256        | 6            | 14.444       | 9           | 367.444   |
| 東通村  | 10           | 3           | 2           | 127        | 2           | 31           | 131        | 11           | 88.655       | 39          | 444.655   |
| 風間浦村 | 40           | —           | 2           | 58         | 3           | 5            | 91         | 2            | 21.332       | 5           | 227.332   |
| 佐井村  | 15           | —           | 5           | 46         | —           | 10           | 246        | 9            | 61.833       | 13          | 405.833   |
| 脇野沢村 | 10           | 3           | 2           | 39         | 1           | 2            | 230        | 4            | 23           | 3           | 317       |
| 下北郡計 | 160          | 9           | 47          | 490        | 31          | 85           | 1,486      | 43.600       | 502.828      | 124         | 2,978.428 |

## 候補者得票数に関する調

全 国 区

| 市区町村        | つるその哲夫 (91)      | いちじょうせかい (92) | 清水みず (93) | やまだしゅうへい (94) | 欠 (95) | 石井しやうじ (96) | 安東くまお (97) | 田尻りようき (98) | 田なかただし (99)   | なかにしまさいち (100) | 小計               |
|-------------|------------------|---------------|-----------|---------------|--------|-------------|------------|-------------|---------------|----------------|------------------|
| 川内町         | 360              | —             | —         | —             | —      | 6           | —          | —           | 8.196         | 5              | 379.196          |
| 大畑町         | 393              | —             | 2         | 5.400         | —      | 2           | —          | —           | 1.238         | 3              | 406.638          |
| 大間町         | 183              | 2             | 3         | —             | —      | 1           | —          | 1           | 5.555         | 2              | 197.555          |
| 東通村         | 101.971          | 1             | 1         | —             | —      | 2           | —          | —           | 8.344         | 7              | 121.315          |
| 風間浦村        | 66               | 1             | —         | —             | —      | —           | —          | —           | 2.666         | —              | 69.666           |
| 佐井村         | 399.997          | —             | —         | 2             | —      | 3           | 1          | —           | 1.166         | 2              | 409.163          |
| 脇野沢村        | 180              | 2             | —         | —             | —      | 1           | —          | —           | —             | —              | 183              |
| <b>下北郡計</b> | <b>1,683.968</b> | <b>6</b>      | <b>6</b>  | <b>7.400</b>  | —      | <b>15</b>   | <b>1</b>   | <b>1</b>    | <b>27.165</b> | <b>19</b>      | <b>1,766.533</b> |

| 市区町村        | 開票確定時刻              | (A)<br>得票総数       | (B)<br>法第68条の2第2項の規定による按分の際切り捨てた票数 | (C)<br>いずれの候補者にも属しない票数 | (D)<br>有効投票数<br>(A)+(B)+(C) | (E)<br>無効投票数 | 投票総数<br>(D)+(E) |
|-------------|---------------------|-------------------|------------------------------------|------------------------|-----------------------------|--------------|-----------------|
| 川内町         | 日 時 分<br>4 . 11 . 0 | 3,721.997         | 0.003                              | —                      | 3,722                       | 334          | 4,056           |
| 大畑町         | 5 . 0 . 15          | 3,743.997         | 0.003                              | —                      | 3,744                       | 558          | 4,302           |
| 大間町         | 5 . 1 . 25          | 2,351.999         | 0.001                              | —                      | 2,352                       | 288          | 2,640           |
| 東通村         | 5 . 0 . 20          | 3,377.992         | 0.008                              | —                      | 3,378                       | 608          | 3,986           |
| 風間浦村        | 4 . 11 . 15         | 1,475.994         | 0.006                              | —                      | 1,476                       | 188          | 1,664           |
| 佐井村         | 4 . 11 . 10         | 2,032.997         | 0.003                              | —                      | 2,033                       | 230          | 2,263           |
| 脇野沢村        | 4 . 11 . 10         | 1,508.993         | 0.007                              | —                      | 1,509                       | 218          | 1,727           |
| <b>下北郡計</b> | —                   | <b>18,213.969</b> | <b>0.031</b>                       | —                      | <b>18,214</b>               | <b>2,424</b> | <b>20,638</b>   |

候補者得票数に関する調

全 国 区

| 市区町村 | 1<br>あまの良吉<br>(自) | 2<br>かしわ原ヤス<br>(公) | 3<br>おおたせいざく<br>(自) | 4<br>やおいひでひこ<br>(公) | 5<br>あら居五郎<br>(自) | 6<br>おだしゆんよ<br>(無) | 7<br>みやさきまさよし<br>(公) | 8<br>もといまさしち<br>(民) | 9<br>なかたおくに<br>(無) | 10<br>あか尾おびん<br>(諸) | 小 計       |
|------|-------------------|--------------------|---------------------|---------------------|-------------------|--------------------|----------------------|---------------------|--------------------|---------------------|-----------|
| 三戸町  | 12                | 16                 | 111                 | 3                   | 49                | 2                  | 520                  | 6                   | 2                  | 12                  | 733       |
| 五戸町  | 97                | 27                 | 166                 | —                   | 36.878            | —                  | 385                  | 21                  | 5                  | 11                  | 748.878   |
| 田子町  | 12                | 8                  | 45                  | 1                   | 10                | 1                  | 465                  | 7                   | 2                  | 11                  | 562       |
| 名川町  | 22                | 10                 | 50                  | —                   | 111.963           | 1                  | 383                  | 10                  | —                  | 6                   | 593.963   |
| 南部町  | 9                 | 15                 | 83                  | 2                   | 39                | 1                  | 217                  | 13                  | —                  | 9                   | 388       |
| 階上村  | 117               | 6                  | 107                 | —                   | 54                | 5                  | 268                  | —                   | —                  | 2                   | 559       |
| 福地村  | 6                 | 6                  | 12                  | —                   | 30                | 2                  | 144                  | 4                   | 1                  | —                   | 205       |
| 南郷村  | 30                | 3                  | 61                  | —                   | 19.760            | 4                  | 177                  | 1                   | 1                  | 4                   | 300.760   |
| 倉石村  | 8                 | 23                 | 28                  | 1                   | 4                 | 3                  | 67                   | —                   | —                  | 4                   | 138       |
| 新郷村  | 4                 | 3                  | 1                   | —                   | 24                | —                  | 139                  | 9                   | —                  | 5                   | 185       |
| 三戸郡計 | 317               | 117                | 664                 | 7                   | 378.601           | 19                 | 2,765                | 71                  | 11                 | 64                  | 4,413.601 |

| 市区町村 | 11<br>やまもと伊三郎<br>(社) | 12<br>とくながまさとし<br>徳永正利<br>(自) | 13<br>やまもと茂一郎<br>(自) | 14<br>くろやなぎあきら<br>黒柳明<br>(公) | 15<br>はらだたつる<br>原田たつる<br>(公) | 16<br>なかのげんじろう<br>中野源二郎<br>(民) | 17<br>けいのとしお<br>(自) | 18<br>おかもとよし<br>岡本義雄<br>(諸) | 19<br>にしむらじようじ<br>西村尙治<br>(自) | 20<br>かしわはも<br>梶原茂嘉<br>(自) | 小 計       |
|------|----------------------|-------------------------------|----------------------|------------------------------|------------------------------|--------------------------------|---------------------|-----------------------------|-------------------------------|----------------------------|-----------|
| 三戸町  | 5.464                | 187                           | 18.578               | 2.001                        | 5                            | 29                             | 9                   | 1.208                       | 158                           | 182                        | 597.251   |
| 五戸町  | 26.454               | 55.252                        | 24.250               | 8.028                        | 1                            | 35                             | 8                   | 9.687                       | 177                           | 191                        | 535.671   |
| 田子町  | 3.218                | 70                            | 26.818               | 1.002                        | 4                            | 36                             | 17                  | 6.519                       | 210                           | 71                         | 445.557   |
| 名川町  | 3.197                | 20.487                        | 11.723               | —                            | 1                            | 25                             | 3.072               | 4.102                       | 160                           | 63                         | 291.581   |
| 南部町  | 2.125                | 47                            | 8.500                | 3                            | —                            | 17                             | —                   | —                           | 143                           | 188                        | 408.625   |
| 階上村  | 15.915               | 93.781                        | 22.547               | 2                            | 2                            | 217                            | 20                  | 2.336                       | 165                           | 95                         | 635.579   |
| 福地村  | 5.214                | 4                             | 18.250               | —                            | 1                            | 18                             | 15                  | 8.156                       | 75                            | 90                         | 234.620   |
| 南郷村  | 3.285                | 4                             | 6.571                | 1.008                        | 1                            | 81                             | 3.500               | —                           | 165                           | 190                        | 455.364   |
| 倉石村  | 3                    | 78                            | 4                    | 2.009                        | 1                            | 25                             | 1                   | 5.333                       | 111                           | 1                          | 231.342   |
| 新郷村  | 2.292                | 101                           | 25.219               | —                            | —                            | 3                              | —                   | 1.500                       | 60                            | 19                         | 212.011   |
| 三戸郡計 | 70.164               | 660.520                       | 166.456              | 19.048                       | 16                           | 486                            | 76.572              | 38.841                      | 1,424                         | 1,090                      | 4,047.601 |

候補者得票数に関する調

全 国 区

| 市区町村 | 21<br>たまき<br>置和<br>一郎<br>(自) | 22<br>しげまさ<br>政庸<br>徳<br>(自) | 23<br>米田<br>だまさ<br>正交<br>(自) | 24<br>ないとう<br>藤三郎<br>蒼三郎<br>(自) | 25<br>かまくら<br>しげみつ<br>繁光<br>(社) | 26<br>古賀<br>がはじめ<br>(諸) | 27<br>浜野<br>のてつ<br>哲夫<br>(諸) | 28<br>うち<br>田だ<br>芳郎<br>(自) | 29<br>おおたに<br>よし<br>雄を<br>(自) | 30<br>あきもと<br>本明<br>子<br>(無) | 小計        |
|------|------------------------------|------------------------------|------------------------------|---------------------------------|---------------------------------|-------------------------|------------------------------|-----------------------------|-------------------------------|------------------------------|-----------|
| 三戸町  | 94                           | 77                           | 4                            | 91                              | 4                               | 10                      | —                            | 35                          | 13                            | 17                           | 345       |
| 五戸町  | 36                           | 56                           | 33                           | 26                              | 5                               | 3                       | 2                            | 6                           | 15                            | 19                           | 201       |
| 田子町  | 9                            | 41                           | 5                            | 8                               | —                               | 10                      | —                            | 6                           | 24                            | 13                           | 116       |
| 名川町  | 20                           | 17                           | 4                            | 20                              | —                               | 4                       | —                            | 216                         | 1.250                         | 12                           | 294.250   |
| 南部町  | 48                           | 20                           | —                            | 17                              | —                               | 1                       | —                            | 17                          | 6                             | 10                           | 119       |
| 階上村  | 72                           | 20                           | 1                            | 13                              | 2                               | 4                       | 3                            | 4                           | 16.888                        | 15                           | 150.888   |
| 福地村  | 10                           | 25                           | 11                           | 39                              | 2                               | 3                       | —                            | 11                          | 4.363                         | 7                            | 112.363   |
| 南郷村  | 47                           | 9                            | 6                            | 5                               | 1                               | 10                      | 1                            | 1                           | —                             | 5                            | 85        |
| 倉石村  | 2                            | 75                           | 6                            | 2                               | —                               | 1                       | —                            | 1                           | 2                             | 4                            | 93        |
| 新郷村  | 6                            | 59                           | 35                           | 9                               | 1                               | 1                       | —                            | 1                           | 1                             | —                            | 113       |
| 三戸郡計 | 344                          | 399                          | 105                          | 230                             | 15                              | 47                      | 6                            | 298                         | 83.501                        | 102                          | 1,629.501 |

| 市区町村 | 31<br>あおやま<br>山雅<br>彦<br>(無) | 32<br>阿具<br>根の<br>登ぼる<br>(社) | 33<br>野の<br>がみ<br>元<br>(社) | 34<br>長は<br>谷せ<br>長次<br>(無) | 35<br>高野<br>の自<br>一夫<br>(自) | 36<br>横山<br>フク<br>(自) | 37<br>井い<br>沢ざ<br>武けし<br>(無) | 38<br>小こ<br>ばや<br>しあ<br>きら<br>(自) | 39<br>山崎<br>のぼる<br>(社) | 40<br>高瀬<br>夢む<br>園えん<br>(諸) | 小計        |
|------|------------------------------|------------------------------|----------------------------|-----------------------------|-----------------------------|-----------------------|------------------------------|-----------------------------------|------------------------|------------------------------|-----------|
| 三戸町  | 1                            | 2                            | 101                        | —                           | 23                          | 107                   | 4                            | 526.998                           | 122                    | —                            | 886.998   |
| 五戸町  | —                            | 2.030                        | 209                        | 11                          | 17                          | 61                    | 6                            | 275.971                           | 132.969                | 1                            | 715.970   |
| 田子町  | —                            | 2                            | 28                         | 1                           | 5                           | 36                    | 5                            | 681.997                           | 97                     | —                            | 855.997   |
| 名川町  | —                            | 3.032                        | 19                         | —                           | 8                           | 54                    | 1                            | 167                               | 89.967                 | —                            | 341.999   |
| 南部町  | —                            | 1                            | 43                         | —                           | 6                           | 90                    | 1                            | 68                                | 59                     | —                            | 268       |
| 階上村  | 2                            | 2.037                        | 49                         | —                           | 12                          | 88                    | 2                            | 233                               | 105.962                | —                            | 493.999   |
| 福地村  | —                            | 3                            | 11                         | —                           | —                           | 16                    | 1                            | 89                                | 59                     | —                            | 179       |
| 南郷村  | 1                            | 2                            | 53                         | —                           | 3                           | 64                    | —                            | 1,005.991                         | 39                     | —                            | 1,167.991 |
| 倉石村  | —                            | 1                            | 28                         | —                           | —                           | 7                     | 1                            | 208.990                           | 32                     | —                            | 277.990   |
| 新郷村  | —                            | —                            | 22                         | —                           | 3                           | 33                    | —                            | 204                               | 70                     | —                            | 332       |
| 三戸郡計 | 4                            | 18.099                       | 563                        | 12                          | 77                          | 556                   | 21                           | 3,460.947                         | 806.898                | 1                            | 5,519.944 |



候補者得票数に関する調

全国区

| 市区町村        | 川上 41<br>かわかみため<br>治 | 岡村 42<br>おかむらぶん<br>文四郎 | 菊地 43<br>きくちせ<br>清太郎 | 平泉 44<br>ひらいずみ<br>わたる | 鹿嶋 45<br>かしまとし<br>俊雄 | 中尾 46<br>なかおたつよし<br>辰義 | 高林 47<br>たかばやし<br>ガンジイ | 林 48<br>はやし<br>武一 | 千代 49<br>ちよせ | 加藤 50<br>かとうようぞう<br>藤陽三 | 小計               |
|-------------|----------------------|------------------------|----------------------|-----------------------|----------------------|------------------------|------------------------|-------------------|--------------|-------------------------|------------------|
| 三戸町         | 36                   | 42                     | 2                    | 36                    | 104.163              | 2                      | 2                      | 25                | 24           | 51                      | 324.163          |
| 五戸町         | 34                   | 90                     | 3                    | 39                    | 100.800              | 3                      | —                      | 37                | 32           | 27                      | 365.800          |
| 田子町         | 6                    | 45                     | 5                    | 34                    | 52.324               | 4                      | 1                      | 13                | 19           | 46                      | 225.324          |
| 名川町         | 8                    | 16                     | —                    | 119.938               | 130.008              | —                      | —                      | 2                 | 7            | 52                      | 334.946          |
| 南部町         | 13                   | 45                     | 3                    | 5                     | 139.700              | 2                      | 3                      | 13                | 11           | 63                      | 297.700          |
| 階上村         | 10                   | 20                     | 1                    | 7                     | 13                   | 3                      | 1                      | 25                | 23           | 3                       | 106              |
| 福地村         | 3                    | 48                     | 1                    | 9                     | 8.166                | —                      | 1                      | 10                | 11           | 12                      | 103.166          |
| 南郷村         | 8                    | 24                     | —                    | 10                    | 3.657                | —                      | 2                      | 34                | 8            | 6                       | 95.657           |
| 倉石村         | 5                    | 147                    | —                    | 6                     | 9                    | —                      | —                      | 21                | 9            | 9                       | 206              |
| 新郷村         | 6                    | 150                    | —                    | 7                     | 25.034               | —                      | —                      | 4                 | 7            | 2                       | 201.034          |
| <b>三戸郡計</b> | <b>129</b>           | <b>627</b>             | <b>15</b>            | <b>272.938</b>        | <b>585.852</b>       | <b>14</b>              | <b>10</b>              | <b>184</b>        | <b>151</b>   | <b>271</b>              | <b>2,259.790</b> |

| 市区町村        | 松本 51<br>まつもとじ<br>治一郎 | 福田 52<br>ふくだ<br>すすむ | 青木 53<br>あおきかず<br>男 | 佐々木 54<br>ささき<br>つとむ | 石谷 55<br>いしたにの<br>恵男 | 豊瀬 56<br>とよせ<br>ていいち | 山本 57<br>やまもと<br>すぎ | 八田 58<br>はつた<br>いちろう | 鹿嶋 59<br>かしまのり<br>守之助 | 久保 60<br>くぼ<br>ひとし | 小計               |
|-------------|-----------------------|---------------------|---------------------|----------------------|----------------------|----------------------|---------------------|----------------------|-----------------------|--------------------|------------------|
| 三戸町         | 4                     | —                   | 42                  | 5                    | 262                  | 3                    | 128.957             | 104                  | 77.836                | 144                | 770.793          |
| 五戸町         | 11                    | —                   | 37                  | 8                    | 179                  | —                    | 337.295             | 79.652               | 39.200                | 27                 | 718.147          |
| 田子町         | 9                     | 1                   | 14                  | 4                    | 367                  | 2                    | 87.963              | 22.114               | 68.675                | 16                 | 591.752          |
| 名川町         | 7                     | —                   | 18                  | 1                    | 194                  | 1                    | 390.078             | 34.596               | 33.894                | 9                  | 688.568          |
| 南部町         | 7                     | 1                   | 31                  | 3                    | 79                   | 2                    | 176.374             | 71                   | 36.300                | 24                 | 430.674          |
| 階上村         | 2                     | 3                   | 15                  | 9                    | 29                   | 3                    | 87.536              | 11.316               | 26                    | 21                 | 206.852          |
| 福地村         | 1                     | —                   | 6                   | 1                    | 16                   | —                    | 49.535              | 25                   | 5.833                 | 10                 | 114.368          |
| 南郷村         | 1                     | 1                   | 15                  | 4                    | 25                   | 1                    | 59.142              | 15                   | 16.842                | 18                 | 155.984          |
| 倉石村         | 4                     | —                   | 1                   | —                    | 27                   | 1                    | 18                  | 3                    | 21                    | 16                 | 91               |
| 新郷村         | 3                     | 1                   | 4                   | 1                    | 78                   | —                    | 66.487              | 9.088                | 7.965                 | 2                  | 172.540          |
| <b>三戸郡計</b> | <b>49</b>             | <b>7</b>            | <b>183</b>          | <b>36</b>            | <b>1,256</b>         | <b>13</b>            | <b>1,401.367</b>    | <b>374.766</b>       | <b>333.545</b>        | <b>287</b>         | <b>3,940.678</b> |

候補者得票数に関する調

全 国 区

| 市区町村    | 須藤 五郎 (共) 61 | 富田 定 (無) 62 | 津 汲 泰宏 (無) 63 | 木 村 美智男 (社) 64 | 下 村 定 (自) 65 | 大 お倉 精一 (社) 66 | 黒 木 利克 (自) 67 | 北 川 義行 (社) 68 | う りう 清 (民) 69 | 山 高 しげり (無) 70 | 小 計       |
|---------|--------------|-------------|---------------|----------------|--------------|----------------|---------------|---------------|---------------|----------------|-----------|
| 三 戸 町   | 2            | 3           | 2             | 77             | 28           | 37             | 37            | 11            | 21            | 32             | 250       |
| 五 戸 町   | 5.121        | 11          | 2             | 51             | 45           | 65             | 36            | 52            | 10            | 12             | 289.121   |
| 田 子 町   | 4            | 3           | 5             | 5              | 40           | 3              | 25            | 5             | 13            | 42             | 145       |
| 名 川 町   | 1.036        | —           | —             | 65             | 41           | 4              | 22            | 7             | 21            | 73             | 234.036   |
| 南 部 町   | 2            | 1           | —             | 59             | 30           | 44             | 12            | 3             | 2             | 27             | 180       |
| 階 上 村   | 2            | —           | —             | 20             | 27           | 2              | 83            | 14            | 40            | 31             | 219       |
| 福 地 村   | 2            | 2           | 1             | 38             | 25           | 6              | 20            | 9             | 15            | 39             | 157       |
| 南 郷 村   | 6.240        | 6           | 3             | 4              | 9            | 7              | 39            | 5             | 5             | 13             | 97.240    |
| 倉 石 村   | —            | 3           | 2             | 7              | 9            | 4              | 5             | 6             | 5             | 5              | 46        |
| 新 郷 村   | 2            | —           | 3             | 3              | 18           | 9              | 25            | 1             | 6             | 18             | 85        |
| 三 戸 郡 計 | 26.397       | 29          | 18            | 329            | 272          | 181            | 304           | 113           | 138           | 292            | 1,702.397 |

| 市区町村    | 楠 正俊 (自) 71 | かすが 正一 (共) 72 | 安 里 積千代 (無) 73 | 永 岡 光治 (社) 74 | 金 丸 富夫 (自) 75 | 古 海 忠之 (自) 76 | 山 下 敏男 (無) 77 | 岡 本 悟 (自) 78 | 小 平 芳平 (公) 79 | 本 田 ほうさく (自) 80 | 小 計       |
|---------|-------------|---------------|----------------|---------------|---------------|---------------|---------------|--------------|---------------|-----------------|-----------|
| 三 戸 町   | 212         | 38            | 3              | 4             | 31            | 22            | 1             | 137.791      | 2             | 10              | 460.791   |
| 五 戸 町   | 382.747     | 145           | 3              | —             | 39            | 14            | 5             | 159.312      | 4             | 11              | 763.059   |
| 田 子 町   | 147         | 42            | 2              | 2             | 17            | 7             | 2             | 106.480      | 3             | 3               | 331.480   |
| 名 川 町   | 63.512      | 33            | 2              | 2             | 36            | 1             | 1.024         | 291.647      | 4             | 4               | 438.183   |
| 南 部 町   | 42          | 14            | —              | —             | 56            | 1             | 2             | 54           | 4             | 2               | 175       |
| 階 上 村   | 26.218      | 10            | —              | 2             | 38            | 2             | 12            | 145.774      | 2             | 1               | 238.992   |
| 福 地 村   | 26          | 18            | —              | 2             | 6             | 3             | 4             | 368.480      | 1             | 1               | 429.480   |
| 南 郷 村   | 56          | 9             | 1              | —             | 10            | 3             | —             | 25           | 2             | 3               | 109       |
| 倉 石 村   | 48          | 6             | —              | —             | 3             | 2             | 2             | 14.666       | 1             | 1               | 77.666    |
| 新 郷 村   | 102         | 41            | 1              | 1             | 10            | —             | —             | 10.500       | —             | —               | 165.500   |
| 三 戸 郡 計 | 1,105.477   | 356           | 12             | 13            | 246           | 55            | 29.024        | 1,313.650    | 23            | 36              | 3,189.151 |

### 候補者得票数に関する調

全国区

| 市区町村        | 石本しげる (無) 81 | 鴨田徳一 (諸) 82 | 多田だしようこ (公) 83 | 鈴木木きりき (社) 84 | 北島教真 (自) 85 | なかむらきちろう吉次郎 (民) 86 | やまのうちいちろう (自) 87 | やまだてついち (公) 88 | 田なかすみこ (社) 89    | 片山武夫 (民) 90 | 小計               |
|-------------|--------------|-------------|----------------|---------------|-------------|--------------------|------------------|----------------|------------------|-------------|------------------|
| 三戸町         | 50           | 4           | 9              | 136           | 3           | 28                 | 156              | 2,666          | 300.833          | 89          | 778.499          |
| 五戸町         | 85           | —           | 23             | 148           | 3           | 61                 | 286.347          | 6,428          | 832.527          | 88          | 1,533.302        |
| 田子町         | 22           | 3           | 9              | 87            | 2           | 30                 | 170.885          | 6              | 180.819          | 42          | 552.704          |
| 名川町         | 22           | —           | 7              | 94            | —           | 21                 | 197.403          | —              | 72.794           | 43          | 457.197          |
| 南部町         | 35           | —           | 4              | 56            | 10          | 8                  | 74               | 5,714          | 100              | 29          | 321.714          |
| 階上村         | 32           | 1           | 2              | 62            | —           | 21                 | 131.683          | 12             | 110.231          | 59          | 430.914          |
| 福地村         | 19           | 1           | 3              | 34            | —           | 7                  | 121              | 4              | 122.655          | 20          | 331.655          |
| 南郷村         | 35           | 1           | 3              | 76            | —           | 15                 | 92               | 8              | 48.255           | 65          | 343.255          |
| 倉石村         | 22           | 3           | 4              | 31            | 2           | 8                  | 26               | 3,750          | 88.776           | 45          | 233.526          |
| 新郷村         | 24           | —           | 3              | 52            | 1           | 10                 | 195.911          | —              | 103.836          | 50          | 439.747          |
| <b>三戸郡計</b> | <b>346</b>   | <b>13</b>   | <b>67</b>      | <b>776</b>    | <b>21</b>   | <b>209</b>         | <b>1,451.229</b> | <b>48,558</b>  | <b>1,960.726</b> | <b>530</b>  | <b>5,422.513</b> |

| 市区町村        | つるぞの哲夫 (社) 91 | いちじょうせかい (無) 92 | 清水みずむね (諸) 93 | やまだしゆうへい (無) 94 | 欠 95 | 石井しょうじ (無) 96 | 安東くまお (無) 97 | 田たじりよう (無) 98 | 田なかただし (無) 99 | 中西まさいち (無) 100 | 小計             |
|-------------|---------------|-----------------|---------------|-----------------|------|---------------|--------------|---------------|---------------|----------------|----------------|
| 三戸町         | 54            | 1               | 2             | 5.333           |      | 9             | 1            | —             | 3.166         | —              | 75.499         |
| 五戸町         | 28            | 1               | 2             | 2.571           |      | 4             | 2            | —             | 9.472         | 3              | 52.043         |
| 田子町         | 279           | 1               | —             | —               |      | 7             | —            | 1             | 4.180         | 2              | 294.180        |
| 名川町         | 29            | 1               | 1.061         | 2               |      | —             | —            | —             | 2.205         | —              | 35.266         |
| 南部町         | 21            | 1               | —             | 4.285           |      | 2             | 1            | —             | —             | —              | 29.285         |
| 階上村         | 15            | 1               | 1             | 2               |      | —             | 2            | —             | 8.768         | 4              | 33.768         |
| 福地村         | 23            | 2               | —             | —               |      | 1             | 1            | —             | 6.344         | 2              | 35.344         |
| 南郷村         | 52            | 1               | —             | —               |      | 3             | —            | —             | 5.744         | —              | 61.744         |
| 倉石村         | 14            | —               | 1             | 1.250           |      | —             | —            | —             | 9.223         | 1              | 26.473         |
| 新郷村         | 36            | —               | —             | —               |      | —             | —            | —             | 2.163         | —              | 38.163         |
| <b>三戸郡計</b> | <b>551</b>    | <b>9</b>        | <b>7.061</b>  | <b>17.439</b>   |      | <b>26</b>     | <b>7</b>     | <b>1</b>      | <b>51.265</b> | <b>12</b>      | <b>681.765</b> |

候補者得票数に関する調

全 国 区

| 市区町村        | 開票確定時刻              | (A)<br>得票総数       | (B)<br>法第68条の<br>2第2項の規<br>定による按<br>分の際切り<br>捨てた票数 | (C)<br>いずれの候<br>補者にも属<br>しない票数 | (D)<br>有効投票数<br>(A)+(B)+(C) | (E)<br>無効投票数 | 投票総数<br>(D)+(E) |
|-------------|---------------------|-------------------|--|--------------------------------|-----------------------------|--------------|-----------------|
| 三戸町         | 日 時 分<br>5 . 1 . 25 | 5,221.994         | 0.006  | —                              | 5,222                       | 877          | 6,099           |
| 五戸町         | 5 . 2 . 50          | 5,922.991         | 0.009  | —                              | 5,923                       | 783          | 6,706           |
| 田子町         | 5 . 0 . 30          | 4,119.994         | 0.006  | —                              | 4,120                       | 376          | 4,496           |
| 名川町         | 5 . 1 . 30          | 3,709.989         | 0.011  | —                              | 3,710                       | 580          | 4,290           |
| 南部町         | 4 . 11 . 20         | 2,617.998         | 0.002  | —                              | 2,618                       | 435          | 3,053           |
| 階上村         | 4 . 10 . 50         | 3,074.992         | 0.008  | —                              | 3,075                       | 326          | 3,401           |
| 福地村         | 5 . 0 . 55          | 1,901.996         | 0.004  | —                              | 1,902                       | 181          | 2,083           |
| 南郷村         | 4 . 11 . 30         | 1,871.995         | 0.005  | —                              | 2,872                       | 308          | 3,180           |
| 倉石村         | 4 . 10 . 20         | 1,420.997         | 0.003  | —                              | 1,421                       | 200          | 1,621           |
| 新郷村         | 4 . 11 . 40         | 1,943.995         | 0.005  | 1                              | 1,945                       | 455          | 2,400           |
| <b>三戸郡計</b> |                     | <b>32,806.941</b> | <b>0.059</b>                                       | <b>1</b>                       | <b>32,808</b>               | <b>4,521</b> | <b>37,329</b>   |

### 四. 無効投票に関する調

全 国 区

| 区 分   | 成規の用紙を用 | いないもの  | 候補者の氏名を記載し<br>ない者 | たもの氏名を記載し<br>とがでない者 | 候補者となるこ | たもの氏名を記載し<br>二人以上の候補 | したものを記載<br>二人以上の候補 | 候選者の氏名を<br>記載したものを<br>記載したものを<br>記載したものを | 候選者の氏名を<br>記載したものを<br>記載したものを<br>記載したものを | 自書しないもの<br>候補者の氏名を | 候選者の氏名を<br>記載したものを<br>記載したものを<br>記載したものを | 認し難いもの<br>記載したものを<br>記載したものを<br>記載したものを | 白紙投票  | 単に雑事を記載 | 単に記載したものを<br>符号 | を記載したものを<br>符号 | 計 |
|-------|---------|--------|-------------------|---------------------|---------|----------------------|--------------------|--|--|--------------------|--|---|-------|---------|-----------------|----------------|---|
| 青森市   | 5       | 2,153  | —                 | —                   | —       | —                    | —                  | 39                                       | 1  | 296                | 1,403                                    | 194                                     | 625   | 4,716   |                 |                |   |
| 弘前市   | —       | 1,424  | —                 | —                   | 53      | —                    | —                  | 7  | —  | 369                | 1,319                                    | 322                                     | 580   | 4,074   |                 |                |   |
| 八戸市   | 5       | 1,473  | —                 | —                   | 8       | —                    | —                  | 12                                       | —  | 305                | 993                                      | 371                                     | 415   | 3,582   |                 |                |   |
| 黒石市   | —       | 636    | —                 | —                   | —       | —                    | —                  | 2  | —  | 242                | 389                                      | 51                                      | 205   | 1,525   |                 |                |   |
| 五所川原市 | —       | 990    | —                 | —                   | —       | —                    | —                  | —  | —  | —                  | 379                                      | 225                                     | 250   | 1,844   |                 |                |   |
| 十和田市  | 9       | 1,113  | —                 | —                   | —       | —                    | —                  | 3  | —  | 149                | 360                                      | 65                                      | 273   | 1,972   |                 |                |   |
| 三沢市   | —       | 1,008  | —                 | —                   | —       | —                    | —                  | —  | —  | 49                 | 488                                      | 98                                      | 186   | 1,829   |                 |                |   |
| むつ市   | —       | 680    | —                 | —                   | 26      | —                    | —                  | —  | —  | 100                | 424                                      | 105                                     | 205   | 1,540   |                 |                |   |
| 市計    | 19      | 9,477  | —                 | —                   | 87      | —                    | —                  | 63                                       | 1  | 1,510              | 5,755                                    | 1,431                                   | 2,739 | 21,082  |                 |                |   |
| 東 郡   | 1       | 1,133  | —                 | —                   | 3       | —                    | —                  | 41                                       | —  | 31                 | 585                                      | 122                                     | 139   | 2,055   |                 |                |   |
| 西 郡   | 1       | 2,358  | —                 | —                   | 1       | —                    | —                  | —  | —  | 332                | 1,371                                    | 313                                     | 322   | 4,698   |                 |                |   |
| 中 郡   | —       | 446    | —                 | —                   | 13      | —                    | —                  | —  | —  | 90                 | 490                                      | 165                                     | 53    | 1,257   |                 |                |   |
| 南 郡   | 8       | 1,900  | —                 | —                   | —       | —                    | —                  | 3  | —  | 909                | 1,426                                    | 78                                      | 594   | 4,918   |                 |                |   |
| 北 郡   | —       | 1,759  | —                 | —                   | —       | —                    | —                  | 52                                       | —  | 115                | 977                                      | 277                                     | 452   | 3,632   |                 |                |   |
| 上北郡   | —       | 2,256  | —                 | —                   | 7       | —                    | —                  | 27                                       | —  | 637                | 993                                      | 514                                     | 725   | 5,159   |                 |                |   |
| 下北郡   | 4       | 1,257  | —                 | —                   | 2       | —                    | —                  | 4  | —  | 142                | 654                                      | 141                                     | 220   | 2,424   |                 |                |   |
| 三戸郡   | —       | 2,013  | —                 | —                   | 20      | —                    | —                  | 70                                       | —  | 502                | 1,189                                    | 265                                     | 462   | 4,521   |                 |                |   |
| 郡計    | 14      | 13,122 | —                 | —                   | 46      | —                    | —                  | 197                                      | —  | 2,758              | 7,685                                    | 1,875                                   | 2,967 | 28,664  |                 |                |   |
| 県計    | 33      | 22,599 | —                 | —                   | 133     | —                    | —                  | 260                                      | 1  | 4,268              | 13,440                                   | 3,306                                   | 5,706 | 49,746  |                 |                |   |

# 無効投票に関する調

市

| 区 分<br>市町村名  | 成規の用紙を用<br>いないもの | 候補者の氏名を記載し<br>ない者 | たの氏名を記載し<br>とがでない者 | たの氏名を記載し<br>の氏名を記載し<br>の氏名を記載し<br>の氏名を記載し | 二人以上の候補<br>者以上の候補 | したものの候補<br>者以上の候補 | 被選挙権のない<br>候補者の氏名を<br>記載したもの | 候補者の氏名を<br>記載したもの | 外他事を記載し<br>たものの氏名を<br>記載したもの | 自書しないもの<br>候補者の氏名を<br>記載したもの | 記載し難いもの<br>候補者の氏名を<br>記載したもの | 白紙投票         | 単に雑事を記載<br>したもの | 単に記号、符号<br>を記載したもの | 計     |
|--------------|------------------|-------------------|--------------------|---|-------------------|-------------------|------------------------------|-------------------|------------------------------|------------------------------|------------------------------|--------------|-----------------|--------------------|-------|
| 青森市<br>第1開票区 | —                | 249               | —                  | —   | —                 | —                 | —                            | —                 | —                            | —                            | 146                          | 266          | 68              | 144                | 873   |
| 2 〃          | 5                | 346               | —                  | —   | —                 | —                 | —                            | 39                | —                            | —                            | 26                           | 278          | —               | 141                | 835   |
| 3 〃          | —                | 557               | —                  | —   | —                 | —                 | —                            | —                 | —                            | —                            | —                            | 290          | —               | 97                 | 944   |
| 4 〃          | —                | 381               | —                  | —   | —                 | —                 | —                            | —                 | —                            | —                            | 35                           | 264          | —               | 130                | 810   |
| 5 〃          | —                | 620               | —                  | —   | —                 | —                 | —                            | —                 | 1                            | —                            | 89                           | 305          | 126             | 113                | 1,254 |
| <b>青森市計</b>  | <b>5</b>         | <b>2,153</b>      | —                  | —   | —                 | —                 | —                            | <b>39</b>         | <b>1</b>                     | <b>296</b>                   | <b>1,403</b>                 | <b>194</b>   | <b>625</b>      | <b>4,716</b>       |       |
| 弘前市<br>第1開票区 | —                | 376               | —                  | —   | 7                 | —                 | —                            | —                 | —                            | —                            | 51                           | 399          | 89              | 140                | 1,062 |
| 2 〃          | —                | 330               | —                  | —   | 2                 | —                 | —                            | —                 | —                            | —                            | 159                          | 286          | 68              | 141                | 986   |
| 3 〃          | —                | 367               | —                  | —   | 13                | —                 | —                            | 2                 | —                            | —                            | 66                           | 343          | 52              | 177                | 1,020 |
| 4 〃          | —                | 351               | —                  | —   | 31                | —                 | —                            | 5                 | —                            | —                            | 93                           | 291          | 113             | 122                | 1,006 |
| <b>弘前市計</b>  | —                | <b>1,424</b>      | —                  | —   | <b>53</b>         | —                 | —                            | <b>7</b>          | —                            | <b>369</b>                   | <b>1,319</b>                 | <b>322</b>   | <b>580</b>      | <b>4,074</b>       |       |
| 八戸市<br>第1開票区 | 1                | 336               | —                  | —   | 2                 | —                 | —                            | —                 | —                            | —                            | 39                           | 181          | 111             | 94                 | 764   |
| 2 〃          | 1                | 328               | —                  | —   | —                 | —                 | —                            | 3                 | —                            | —                            | 11                           | 215          | 75              | 80                 | 713   |
| 3 〃          | 3                | 255               | —                  | —   | 1                 | —                 | —                            | —                 | —                            | —                            | 69                           | 152          | 50              | 53                 | 583   |
| 4 〃          | —                | 253               | —                  | —   | 5                 | —                 | —                            | 4                 | —                            | —                            | 139                          | 205          | 42              | 102                | 750   |
| 5 〃          | —                | 301               | —                  | —   | —                 | —                 | —                            | 5                 | —                            | —                            | 47                           | 240          | 93              | 86                 | 772   |
| <b>八戸市計</b>  | <b>5</b>         | <b>1,473</b>      | —                  | —   | <b>8</b>          | —                 | —                            | <b>12</b>         | —                            | <b>305</b>                   | <b>993</b>                   | <b>371</b>   | <b>415</b>      | <b>3,582</b>       |       |
| 黒石市          | —                | 636               | —                  | —   | —                 | —                 | —                            | 2                 | —                            | —                            | 242                          | 389          | 51              | 205                | 1,525 |
| 五所川原市        | —                | 990               | —                  | —   | —                 | —                 | —                            | —                 | —                            | —                            | —                            | 379          | 225             | 250                | 1,844 |
| 十和田市         | 9                | 1,113             | —                  | —   | —                 | —                 | —                            | 3                 | —                            | —                            | 149                          | 360          | 65              | 273                | 1,972 |
| 三沢市          | —                | 1,008             | —                  | —   | —                 | —                 | —                            | —                 | —                            | —                            | 49                           | 488          | 98              | 186                | 1,829 |
| むつ市          | —                | 680               | —                  | —   | 26                | —                 | —                            | —                 | —                            | —                            | 100                          | 424          | 105             | 205                | 1,540 |
| <b>市計</b>    | <b>19</b>        | <b>9,477</b>      | —                  | —   | <b>87</b>         | —                 | —                            | <b>63</b>         | <b>1</b>                     | <b>1,510</b>                 | <b>5,755</b>                 | <b>1,431</b> | <b>2,739</b>    | <b>21,082</b>      |       |

無効投票に関する調

東津軽郡

| 区分<br>市町村名 | 成規の用紙を用<br>いないもの | 候補者の氏名を記載し<br>ない者 | たもの氏名を記載し<br>ない者 | 候補者とならない者 | たもの氏名を記載し<br>ない者 | 二人以上の氏名を記載<br>したものを候補 | 被選挙権のない<br>候補者の氏名を<br>記載したもの | 記載したものを<br>候補者の氏名を<br>記載したもの | 外他事を記載し<br>たものを候補者の<br>氏名を記載した<br>もの | 自書しないものを<br>候補者の氏名を<br>記載したもの | 記載したものを<br>候補者の氏名を<br>記載したもの | 認し難いものを<br>記載したものを<br>候補者の氏名を<br>記載したもの | 白紙投票 | 単に雑事を記載<br>したもの | 単に記号・符号<br>を記載したもの | 計     |
|------------|------------------|-------------------|------------------|-----------|------------------|-----------------------|------------------------------|------------------------------|--------------------------------------|-------------------------------|------------------------------|---|------|-----------------|--------------------|-------|
| 平内町        | —                | —                 | 433              | —         | —                | —                     | —                            | —                            | 3                                    | —                             | 30                           | —                                       | 283  | 63              | 89                 | 901   |
| 蟹田町        | —                | —                 | 156              | —         | —                | —                     | —                            | —                            | —                                    | —                             | —                            | —                                       | 40   | 9               | —                  | 205   |
| 今別町        | —                | —                 | 194              | —         | —                | —                     | —                            | —                            | 38                                   | —                             | —                            | —                                       | 95   | —               | —                  | 327   |
| 蓬田村        | —                | —                 | 122              | —         | —                | —                     | —                            | —                            | —                                    | —                             | —                            | —                                       | 65   | 39              | 25                 | 251   |
| 平館村        | 1                | —                 | 107              | —         | —                | 3                     | —                            | —                            | —                                    | —                             | 1                            | —                                       | 47   | 5               | 15                 | 179   |
| 三厩村        | —                | —                 | 121              | —         | —                | —                     | —                            | —                            | —                                    | —                             | —                            | —                                       | 55   | 6               | 10                 | 192   |
| 計          | 1                | —                 | 1,133            | —         | —                | 3                     | —                            | —                            | 41                                   | —                             | 31                           | —                                       | 585  | 122             | 139                | 2,055 |

西津軽郡

| 区分<br>市町村名 | 成規の用紙を用<br>いないもの | 候補者の氏名を記載し<br>ない者 | たもの氏名を記載し<br>ない者 | 候補者とならない者 | たもの氏名を記載し<br>ない者 | 二人以上の氏名を記載<br>したものを候補 | 被選挙権のない<br>候補者の氏名を<br>記載したもの | 記載したものを<br>候補者の氏名を<br>記載したもの | 外他事を記載し<br>たものを候補者の<br>氏名を記載した<br>もの | 自書しないものを<br>候補者の氏名を<br>記載したもの | 記載したものを<br>候補者の氏名を<br>記載したもの | 認し難いものを<br>記載したものを<br>候補者の氏名を<br>記載したもの | 白紙投票  | 単に雑事を記載<br>したもの | 単に記号・符号<br>を記載したもの | 計     |
|------------|------------------|-------------------|------------------|-----------|------------------|-----------------------|------------------------------|------------------------------|--------------------------------------|-------------------------------|------------------------------|---|-------|-----------------|--------------------|-------|
| 鱒ヶ沢町       | 1                | —                 | 672              | —         | —                | —                     | —                            | —                            | —                                    | —                             | 194                          | —                                       | 261   | —               | —                  | 1,128 |
| 木造町        | —                | —                 | 435              | —         | —                | —                     | —                            | —                            | —                                    | —                             | 45                           | —                                       | 215   | 44              | 98                 | 837   |
| 深浦町        | —                | —                 | 513              | —         | —                | —                     | —                            | —                            | —                                    | —                             | 10                           | —                                       | 356   | 44              | 34                 | 957   |
| 森田村        | —                | —                 | 116              | —         | —                | —                     | —                            | —                            | —                                    | —                             | 14                           | —                                       | 79    | 39              | 31                 | 279   |
| 岩崎村        | —                | —                 | 119              | —         | —                | —                     | —                            | —                            | —                                    | —                             | —                            | —                                       | 101   | 8               | —                  | 228   |
| 柏村         | —                | —                 | 119              | —         | —                | —                     | —                            | —                            | —                                    | —                             | 44                           | —                                       | 48    | 2               | 88                 | 301   |
| 稲垣村        | —                | —                 | 176              | —         | —                | 1                     | —                            | —                            | —                                    | —                             | 25                           | —                                       | 140   | 145             | —                  | 487   |
| 車力村        | —                | —                 | 208              | —         | —                | —                     | —                            | —                            | —                                    | —                             | —                            | —                                       | 171   | 31              | 71                 | 481   |
| 計          | 1                | —                 | 2,358            | —         | —                | 1                     | —                            | —                            | —                                    | —                             | 332                          | —                                       | 1,371 | 313             | 322                | 4,698 |

無効投票に関する調

中津輕郡

| 区分<br>市町村名 | 成規の用紙を用<br>いないもの | 候補者の氏名を記載し<br>ない者 | たの氏名を記載し<br>候補者とならない者 | たの氏名を記載し<br>候補者とならない者 | 二人以上の氏名を記載<br>したものを記載 | 被選挙権のない<br>候補者の氏名を<br>記載したもの | 記載したものを<br>候補者の氏名を<br>記載したもの | 外他事の氏名を<br>記載したもの | 自書しないもの<br>候補者の氏名を<br>記載したもの | 記載し難いものを<br>記載したかを確認<br>したかを確認 | 白紙投票 | 単に雑事を記載<br>したもの | 単に記載したものを<br>記号、符号 | 計     |
|------------|------------------|-------------------|-----------------------|-----------------------|-----------------------|------------------------------|------------------------------|-------------------|------------------------------|--------------------------------|------|-----------------|--------------------|-------|
| 岩木町        | —                | —                 | 327                   | —                     | 13                    | —                            | —                            | —                 | —                            | —                              | 357  | 121             | —                  | 818   |
| 相馬村        | —                | —                 | 119                   | —                     | —                     | —                            | —                            | —                 | —                            | —                              | 102  | 24              | 43                 | 288   |
| 西目屋村       | —                | —                 | —                     | —                     | —                     | —                            | —                            | —                 | —                            | 90                             | 31   | 20              | 10                 | 151   |
| 計          | —                | —                 | 446                   | —                     | 13                    | —                            | —                            | —                 | —                            | 90                             | 490  | 165             | 53                 | 1,257 |

南津輕郡

| 区分<br>市町村名 | 成規の用紙を用<br>いないもの | 候補者の氏名を記載し<br>ない者 | たの氏名を記載し<br>候補者とならない者 | たの氏名を記載し<br>候補者とならない者 | 二人以上の氏名を記載<br>したものを記載 | 被選挙権のない<br>候補者の氏名を<br>記載したもの | 記載したものを<br>候補者の氏名を<br>記載したもの | 外他事の氏名を<br>記載したもの | 自書しないもの<br>候補者の氏名を<br>記載したもの | 記載し難いものを<br>記載したかを確認<br>したかを確認 | 白紙投票  | 単に雑事を記載<br>したもの | 単に記載したものを<br>記号、符号 | 計     |
|------------|------------------|-------------------|-----------------------|-----------------------|-----------------------|------------------------------|------------------------------|-------------------|------------------------------|--------------------------------|-------|-----------------|--------------------|-------|
| 藤崎町        | —                | —                 | 205                   | —                     | —                     | —                            | —                            | —                 | —                            | —                              | 126   | —               | —                  | 331   |
| 大鱒町        | —                | —                 | 285                   | —                     | —                     | —                            | —                            | 1                 | —                            | 373                            | 444   | 9               | 1                  | 1,113 |
| 尾上町        | —                | —                 | 259                   | —                     | —                     | —                            | —                            | —                 | —                            | 100                            | 139   | 14              | 90                 | 602   |
| 浪岡町        | 6                | —                 | 332                   | —                     | —                     | —                            | —                            | —                 | —                            | 126                            | 188   | 6               | 111                | 769   |
| 平賀町        | —                | —                 | 383                   | —                     | —                     | —                            | —                            | 2                 | —                            | 183                            | 202   | 7               | 190                | 967   |
| 常盤村        | —                | —                 | 146                   | —                     | —                     | —                            | —                            | —                 | —                            | 10                             | 42    | 11              | 37                 | 246   |
| 田舎館村       | —                | —                 | 231                   | —                     | —                     | —                            | —                            | —                 | —                            | 39                             | 251   | 30              | 144                | 695   |
| 碓ヶ関村       | 2                | —                 | 59                    | —                     | —                     | —                            | —                            | —                 | —                            | 78                             | 34    | 1               | 21                 | 195   |
| 計          | 8                | —                 | 1,900                 | —                     | —                     | —                            | —                            | 3                 | —                            | 909                            | 1,426 | 78              | 594                | 4,918 |



無効投票に関する調

北津軽郡

| 区<br>分<br>名町村 | 成規の用紙を用<br>いないもの | 候補者の氏名を記載し<br>ない者 | たもの<br>の氏名を記載し<br>候とがでない者 | たもの<br>の氏名を記載し<br>候とがでない者 | 二人以上の候補<br>者 | したものを<br>二人以上の候補<br>者 | 被選挙権のない<br>候補者の氏名を<br>記載したもの | 記載したものを<br>候補者の氏名を<br>記載したもの | 外他事を記載し<br>たものの氏名の<br>候補者 | 自書しないもの<br>候補者の氏名を<br>記載したもの | 記載したものを<br>候補者の氏名を<br>記載したもの | 認し難いもの<br>記載したものを<br>記載したもの | 白紙投票 | 単に雑事を記載<br>したもの | 単に記載したものを<br>記載したものを<br>記載したもの | 計 |
|---------------|------------------|-------------------|---------------------------|---------------------------|--------------|-----------------------|------------------------------|------------------------------|---------------------------|------------------------------|------------------------------|-----------------------------|------|-----------------|--------------------------------|---|
| 板柳町           | —                | 219               | —                         | —                         | —            | —                     | —                            | 1                            | —                         | —                            | 100                          | 196                         | 66   | 107             | 689                            |   |
| 金木町           | —                | 370               | —                         | —                         | —            | —                     | —                            | —                            | —                         | —                            | 13                           | 293                         | 26   | 137             | 839                            |   |
| 中里町           | —                | 428               | —                         | —                         | —            | —                     | —                            | —                            | —                         | —                            | —                            | 155                         | 162  | —               | 745                            |   |
| 鶴岡町           | —                | 455               | —                         | —                         | —            | —                     | —                            | 50                           | —                         | —                            | 1                            | 231                         | 1    | 152             | 890                            |   |
| 市浦村           | —                | 143               | —                         | —                         | —            | —                     | —                            | —                            | —                         | —                            | —                            | 45                          | —    | 30              | 218                            |   |
| 小泊村           | —                | 144               | —                         | —                         | —            | —                     | —                            | 1                            | —                         | —                            | 1                            | 57                          | 22   | 26              | 251                            |   |
| 計             | —                | 1,759             | —                         | —                         | —            | —                     | —                            | 52                           | —                         | —                            | 115                          | 977                         | 277  | 452             | 3,632                          |   |

上北郡

| 区<br>分<br>市町村名 | 成規の用紙を用<br>いないもの | 候補者の氏名を記載し<br>ない者 | たもの<br>の氏名を記載し<br>候とがでない者 | たもの<br>の氏名を記載し<br>候とがでない者 | 二人以上の候補<br>者 | したものを<br>二人以上の候補<br>者 | 被選挙権のない<br>候補者の氏名を<br>記載したもの | 記載したものを<br>候補者の氏名を<br>記載したもの | 外他事を記載し<br>たものの氏名の<br>候補者 | 自書しないもの<br>候補者の氏名を<br>記載したもの | 記載したものを<br>候補者の氏名を<br>記載したもの | 認し難いもの<br>記載したものを<br>記載したもの | 白紙投票 | 単に雑事を記載<br>したもの | 単に記載したものを<br>記載したものを<br>記載したもの | 計 |
|----------------|------------------|-------------------|---------------------------|---------------------------|--------------|-----------------------|------------------------------|------------------------------|---------------------------|------------------------------|------------------------------|-----------------------------|------|-----------------|--------------------------------|---|
| 野辺地町           | —                | 324               | —                         | —                         | 3            | —                     | —                            | 1                            | —                         | —                            | 26                           | 156                         | 64   | 154             | 728                            |   |
| 七戸町            | —                | 269               | —                         | —                         | —            | —                     | —                            | —                            | —                         | —                            | 27                           | 125                         | 161  | —               | 582                            |   |
| 百石町            | —                | 109               | —                         | —                         | —            | —                     | —                            | —                            | —                         | —                            | 100                          | 49                          | 17   | 80              | 355                            |   |
| 十和田町           | —                | 179               | —                         | —                         | —            | —                     | —                            | —                            | —                         | —                            | 46                           | 93                          | 25   | 78              | 421                            |   |
| 十六戸町           | —                | 143               | —                         | —                         | —            | —                     | —                            | —                            | —                         | —                            | 129                          | 89                          | 8    | 67              | 436                            |   |
| 横浜町            | —                | 148               | —                         | —                         | —            | —                     | —                            | —                            | —                         | —                            | 37                           | 62                          | 35   | 41              | 323                            |   |
| 上北町            | —                | 144               | —                         | —                         | 3            | —                     | —                            | —                            | —                         | —                            | 76                           | 66                          | 53   | 78              | 420                            |   |
| 東北町            | —                | 195               | —                         | —                         | —            | —                     | —                            | —                            | —                         | —                            | 153                          | 64                          | 88   | —               | 500                            |   |
| 天間林村           | —                | 267               | —                         | —                         | —            | —                     | —                            | —                            | —                         | —                            | 6                            | 74                          | 63   | 100             | 510                            |   |
| 下田村            | —                | 163               | —                         | —                         | —            | 1                     | —                            | —                            | 26                        | —                            | 4                            | 113                         | —    | 43              | 350                            |   |
| 六ヶ所村           | —                | 315               | —                         | —                         | —            | —                     | —                            | —                            | —                         | —                            | 33                           | 102                         | —    | 84              | 534                            |   |
| 計              | —                | 2,256             | —                         | —                         | 7            | —                     | —                            | 27                           | —                         | —                            | 637                          | 993                         | 514  | 725             | 5,159                          |   |

無効投票に関する調査

下北郡

| 区分<br>市町村名 | 成規の用紙を用<br>いないもの | 候補者の氏名を記載し<br>ない者 | たもの氏名を記載し<br>候補者とならない者 | たもの氏名を記載し<br>候補者とならない者 | 二人以上の候補<br>者以上の候補 | したものを<br>二人以上の候補 | 被選挙権のない<br>候補者の氏名を | 記載したものを<br>候補者の氏名を | 外他事を記載し<br>候補者の氏名の | 自書しないもの<br>候補者の氏名を | 記載したかを確認<br>したかを確認 | 白紙投票 | 単に雑事を記載<br>したもの | 単に記号、符号<br>を記載したもの | 計     |
|------------|------------------|-------------------|------------------------|------------------------|-------------------|------------------|--------------------|--------------------|--------------------|--------------------|--------------------|------|-----------------|--------------------|-------|
| 川内町        | —                | 217               | —                      | —                      | —                 | —                | —                  | —                  | —                  | —                  | 1                  | 67   | 11              | 38                 | 334   |
| 大畑町        | —                | 307               | —                      | —                      | —                 | —                | —                  | —                  | 2                  | —                  | 42                 | 142  | 15              | 50                 | 558   |
| 大間町        | —                | 92                | —                      | —                      | —                 | —                | —                  | —                  | 1                  | —                  | 64                 | 61   | 42              | 28                 | 288   |
| 東通村        | 4                | 305               | —                      | —                      | —                 | 2                | —                  | —                  | 1                  | —                  | 31                 | 205  | 6               | 54                 | 608   |
| 風間浦村       | —                | 113               | —                      | —                      | —                 | —                | —                  | —                  | —                  | —                  | 4                  | 57   | 14              | —                  | 188   |
| 佐井村        | —                | 137               | —                      | —                      | —                 | —                | —                  | —                  | —                  | —                  | —                  | 44   | 26              | 23                 | 230   |
| 脇野沢村       | —                | 86                | —                      | —                      | —                 | —                | —                  | —                  | —                  | —                  | —                  | 78   | 27              | 27                 | 218   |
| 計          | 4                | 1,257             | —                      | —                      | —                 | 2                | —                  | —                  | 4                  | —                  | 142                | 654  | 141             | 220                | 2,424 |

三戸郡

| 区分<br>市町村名 | 成規の用紙を用<br>いないもの | 候補者の氏名を記載し<br>ない者 | たもの氏名を記載し<br>候補者とならない者 | たもの氏名を記載し<br>候補者とならない者 | 二人以上の候補<br>者以上の候補 | したものを<br>二人以上の候補 | 被選挙権のない<br>候補者の氏名を | 記載したものを<br>候補者の氏名を | 外他事を記載し<br>候補者の氏名の | 自書しないもの<br>候補者の氏名を | 記載したかを確認<br>したかを確認 | 白紙投票  | 単に雑事を記載<br>したもの | 単に記号、符号<br>を記載したもの | 計     |
|------------|------------------|-------------------|------------------------|------------------------|-------------------|------------------|--------------------|--------------------|--------------------|--------------------|--------------------|-------|-----------------|--------------------|-------|
| 三戸町        | —                | 434               | —                      | —                      | —                 | —                | —                  | —                  | —                  | —                  | 40                 | 325   | 27              | 51                 | 877   |
| 五戸町        | —                | 470               | —                      | —                      | —                 | 1                | —                  | —                  | —                  | —                  | 45                 | 136   | —               | 131                | 783   |
| 田子町        | —                | 173               | —                      | —                      | —                 | —                | —                  | —                  | 1                  | —                  | 18                 | 43    | 92              | 49                 | 376   |
| 名川町        | —                | 191               | —                      | —                      | —                 | —                | —                  | —                  | —                  | —                  | 151                | 187   | 9               | 42                 | 580   |
| 南部町        | —                | 115               | —                      | —                      | —                 | 19               | —                  | —                  | 68                 | —                  | 124                | 109   | —               | —                  | 435   |
| 階上村        | —                | 115               | —                      | —                      | —                 | —                | —                  | —                  | 1                  | —                  | 55                 | 71    | 14              | 70                 | 326   |
| 福地村        | —                | 81                | —                      | —                      | —                 | —                | —                  | —                  | —                  | —                  | 32                 | 28    | 10              | 30                 | 181   |
| 南郷村        | —                | 115               | —                      | —                      | —                 | —                | —                  | —                  | —                  | —                  | —                  | 58    | 96              | 39                 | 308   |
| 倉石村        | —                | 59                | —                      | —                      | —                 | —                | —                  | —                  | —                  | —                  | 37                 | 87    | 1               | 16                 | 200   |
| 新郷村        | —                | 260               | —                      | —                      | —                 | —                | —                  | —                  | —                  | —                  | —                  | 145   | 16              | 34                 | 455   |
| 計          | —                | 2,013             | —                      | —                      | —                 | 20               | —                  | —                  | 70                 | —                  | 502                | 1,189 | 265             | 462                | 4,521 |

# ＝ 附 録 ＝

参議院青森県選出議員選挙公報

参議院全国選出議員選挙公報

参議院地方選出議員選挙公報

青森県選挙管理委員会




自由民主党公認 参議院議員 菅 森 順 造

出生地 弘前市 青森市寺町四七 政務所 青森市寺町四七 政 党 自由民主党青森 支部 自由民主党青森 支部

学歴 弘前時敏 同高小 県立一中 早稲田大学政経 米國 デンバー大学院 以上卒 文学修士 哲学博士 職略歴 東京新論主筆 米國南加中央日本人会書記長 東奥 義塾長 青森県教育会長 青山学院長 全国基督教青年同盟 理事長 衆議院議員当選四回 参議院議員当選二回 同文教 委員長 外務委員長 国務大臣 復興庁総裁 賠償庁長官 特派大使 自由民主党参議院議員総会長

著述 在米日本民族社会生活、英文 排日反論、英文 実戦 刀法 剣道 コンゴ説本 珍田伯爵伝 等々 笹森順造の祖先は羽州笹森城々主のち陸奥西浜一帯所領の岩崎 大間越垣上城々主笹森勘解由 順造の父要蔵は津輕為信の伯父 一町田朝負の後裔で笹森家に養子 母がは奈良岡家の出 順 造はその六男 早大卒業後米朝十年 東奥義塾再興塾長に迎 えられ郷土子弟愛育十八年英才輩出 のち青山学院長として中 央教育界に尽くす 戦後衆議院議員当選四回 片山内閣に入閣 復興庁総裁 賠償庁長官の大任を果し 続いて参議院議員に当 選二回文教委員長 外務委員長を歴任し 又特派大使としてア フリカ コンゴ國に日本代表の任を完了し 国会にあつては 自由民主党の衆参両院議員総会長の要職につき清廉の政治家と して重きをなしている



日本共産党地方区公認 中 村 勝 巳

一 政府の金看板「所得 倍増」はもう破れかぶれ になりました。牛乳から 手あたり次第の値上げです。 『ゆりかごから墓場まで』

子供の教育費から火葬料のはてまで、ゆりかごから墓場まで、手あたり次第の値上げです。『ゆりかごから墓場まで』私鉄もバスも、おまけに電力料金は平均一九%。これがあがれば物価は急騰し、中小企業など、この上ひどい打撃をうけま す。東北電力は一昨年二十二億、昨上半期で十三億余の純益 をあげ、年一割の配当をして赤字と称し国民をだまして、自民 党は県議会までこれを丸のみしました。賃金値上げが物価値上 げの原因などとは全くのデタラメです。わが党は電力料値上 げ反対運動の先頭に立ちます。二 物価値上げに苦しんでいる国民を尻目に日本一貧乏といわ れる本県の自民党知事以下、青森、八戸の三市長は、自民 党政府に忠実だというので、ほうびとして大きな退職金を認 められたのです。自民党横山青森市長のごとき、十四年前まで さかのぼり、約千六百万円をとり、それで五選市長をやるとい っていきまいています。これが自民党の正体なのです。わが党 は決してこれを許しません。三 一方、農家に非常事態がきました。自民党の農業政策とはい いまげんに農民を泣かせている子豚にきけば一番早道なのです。 北都飯詰では千町歩の土地改良をやつていますが、さんさん 失敗をし、田植も満足にできず多額な自己ふたんにたえかね、 田売りがはじまりましたが買手はありません。こんな無茶な事業をさらに大がかりにやれというのは自民党 の「農業構造改善事業」なのです。田一枚のひろさ三反歩から 一町歩、はは四町の農道をつくり三七馬力のトラクタを使う。 事業費の自己ふたんに約六割、これについて三月二十八日、河 野農相はつぎのように説明しました。『日本はアメリカにくつ ついてゆかぬために三千万人の農 村人口をかかえてはアメリカにくつ ついてゆかぬ。日本は貿易の 自由化を百分の百やる。そのとき麦だけは自由化しないといつて も通らない。今から手を打つ』 そのためには、台湾や南朝鮮、東南アジアに日本の大資本家 のつくつた肥料や衣料や機械を売つて、米麦の生産をおさえ、適正 キボ一戸当たり三町歩で機械化をおさえ、米麦の生産をおさえ、豚 や鶏や牛を飼う。これで行けない百姓は田畑を売つて出 稼にいけ。村に残るのは大農と老人と子供です。四 農村からたくさん安い労働者が出ることは全国の労働者に とつて重大な死活問題です。ことに所得倍増計画は破たんし、 全国に不況の波がひろがり、本県でも上北飯山をはじめ多くの

(一) 民主政治と議会主義を健全に育てる (二) 憲法の成立経緯と内容を慎重に検討する (三) 議会主義を堅持し左右暴力革命起させぬ (四) 常に時代に先し新鮮な進歩的政策を右行 (五) 中央地方の行政を国民本位に民主化する (六) 司法事務と裁判を公平かつ迅速に処理す (七) 外交は自主対等親善を進める (八) 国連中心に自由民主国と連繫を強化する (九) 日米が提携しつづつA善隣関係を進める (十) 経済外交文化外交を進め交流を盛大にする (十一) 国連を強化させ世界連邦建設に前進する (十二) 財政を健全に経済の安定成長を図る (十三) 米が提携し五分にあげた税率を減らす (十四) 果進税率を八割五分にあげ税率を減らす (十五) 地方百万広域産業都市建設を速かに実現 (十六) 国民所得を著実に増し安定した繁栄を図る (十七) 農林水産業を振興する (十八) 農業関係諸法の完全実施で成果をあげる (十九) 土地改良技術革新機械導入に国助成拡大 (二十) 雪積寒冷地対策助成を更に進めてゆく (二十一) 米価を生産者補償方式に消費価格を更に下げてゆく (二十二) 果樹を産地生産者補償方式に消費価格を更に下げてゆく (二十三) 米価を生産者補償方式に消費価格を更に下げてゆく (二十四) 漁業関係諸法の完全実施で成果をあげる (二十五) 漁業関係諸法の完全実施で成果をあげる (二十六) 漁業関係諸法の完全実施で成果をあげる (二十七) 漁業関係諸法の完全実施で成果をあげる (二十八) 漁業関係諸法の完全実施で成果をあげる (二十九) 漁業関係諸法の完全実施で成果をあげる (三十) 漁業関係諸法の完全実施で成果をあげる (三十一) 漁業関係諸法の完全実施で成果をあげる (三十二) 漁業関係諸法の完全実施で成果をあげる (三十三) 漁業関係諸法の完全実施で成果をあげる (三十四) 漁業関係諸法の完全実施で成果をあげる (三十五) 漁業関係諸法の完全実施で成果をあげる (三十六) 漁業関係諸法の完全実施で成果をあげる (三十七) 漁業関係諸法の完全実施で成果をあげる (三十八) 漁業関係諸法の完全実施で成果をあげる (三十九) 漁業関係諸法の完全実施で成果をあげる (四十) 漁業関係諸法の完全実施で成果をあげる (四十一) 漁業関係諸法の完全実施で成果をあげる (四十二) 漁業関係諸法の完全実施で成果をあげる (四十三) 漁業関係諸法の完全実施で成果をあげる (四十四) 漁業関係諸法の完全実施で成果をあげる (四十五) 漁業関係諸法の完全実施で成果をあげる (四十六) 漁業関係諸法の完全実施で成果をあげる (四十七) 漁業関係諸法の完全実施で成果をあげる (四十八) 漁業関係諸法の完全実施で成果をあげる (四十九) 漁業関係諸法の完全実施で成果をあげる (五十) 漁業関係諸法の完全実施で成果をあげる (五十一) 漁業関係諸法の完全実施で成果をあげる (五十二) 漁業関係諸法の完全実施で成果をあげる (五十三) 漁業関係諸法の完全実施で成果をあげる (五十四) 漁業関係諸法の完全実施で成果をあげる (五十五) 漁業関係諸法の完全実施で成果をあげる (五十六) 漁業関係諸法の完全実施で成果をあげる (五十七) 漁業関係諸法の完全実施で成果をあげる (五十八) 漁業関係諸法の完全実施で成果をあげる (五十九) 漁業関係諸法の完全実施で成果をあげる (六十) 漁業関係諸法の完全実施で成果をあげる (六十一) 漁業関係諸法の完全実施で成果をあげる (六十二) 漁業関係諸法の完全実施で成果をあげる (六十三) 漁業関係諸法の完全実施で成果をあげる (六十四) 漁業関係諸法の完全実施で成果をあげる (六十五) 漁業関係諸法の完全実施で成果をあげる (六十六) 漁業関係諸法の完全実施で成果をあげる (六十七) 漁業関係諸法の完全実施で成果をあげる (六十八) 漁業関係諸法の完全実施で成果をあげる (六十九) 漁業関係諸法の完全実施で成果をあげる (七十) 漁業関係諸法の完全実施で成果をあげる (七十一) 漁業関係諸法の完全実施で成果をあげる (七十二) 漁業関係諸法の完全実施で成果をあげる (七十三) 漁業関係諸法の完全実施で成果をあげる (七十四) 漁業関係諸法の完全実施で成果をあげる (七十五) 漁業関係諸法の完全実施で成果をあげる (七十六) 漁業関係諸法の完全実施で成果をあげる (七十七) 漁業関係諸法の完全実施で成果をあげる (七十八) 漁業関係諸法の完全実施で成果をあげる (七十九) 漁業関係諸法の完全実施で成果をあげる (八十) 漁業関係諸法の完全実施で成果をあげる (八十一) 漁業関係諸法の完全実施で成果をあげる (八十二) 漁業関係諸法の完全実施で成果をあげる (八十三) 漁業関係諸法の完全実施で成果をあげる (八十四) 漁業関係諸法の完全実施で成果をあげる (八十五) 漁業関係諸法の完全実施で成果をあげる (八十六) 漁業関係諸法の完全実施で成果をあげる (八十七) 漁業関係諸法の完全実施で成果をあげる (八十八) 漁業関係諸法の完全実施で成果をあげる (八十九) 漁業関係諸法の完全実施で成果をあげる (九十) 漁業関係諸法の完全実施で成果をあげる (九十一) 漁業関係諸法の完全実施で成果をあげる (九十二) 漁業関係諸法の完全実施で成果をあげる (九十三) 漁業関係諸法の完全実施で成果をあげる (九十四) 漁業関係諸法の完全実施で成果をあげる (九十五) 漁業関係諸法の完全実施で成果をあげる (九十六) 漁業関係諸法の完全実施で成果をあげる (九十七) 漁業関係諸法の完全実施で成果をあげる (九十八) 漁業関係諸法の完全実施で成果をあげる (九十九) 漁業関係諸法の完全実施で成果をあげる (百) 漁業関係諸法の完全実施で成果をあげる





参議院全国選出議員選挙公報

青森県選挙管理委員会

参議院全国区候補者

大日本生産党公認 嶋田徳一 四十三
生産党は国政再建のための国民各位に訴ふる
1. 米穀がつかつた古山嶺を改正しよう
古山嶺が日本の特殊な事情を反映して出来たものであるが、戦後を通じては、日本の自由憲法に由来するものであるから、これを改正して、日本の自由憲法に適合するものとするべきである。

国会活動

日本社会党公認 候補者 山本伊三郎 五十九歳
参議院議員 内閣府参事官 参事官に就任し、自民党政府
の閣内閣外に参事官に就任する。
(1) 閣内閣外に参事官に就任する。
(2) 閣内閣外に参事官に就任する。
(3) 閣内閣外に参事官に就任する。
(4) 閣内閣外に参事官に就任する。
(5) 閣内閣外に参事官に就任する。

私の主張

全国区参議院議員候補者 津波泰宏 六六
正しく政治は国民すべての人が平和に暮らし、安心して各々の仕事に
げむことである。社会をこのことである。
私はその精神において一人の責任者でない完全なる国民の建設に
参加したい。
(1) 閣内閣外に参事官に就任する。
(2) 閣内閣外に参事官に就任する。
(3) 閣内閣外に参事官に就任する。
(4) 閣内閣外に参事官に就任する。
(5) 閣内閣外に参事官に就任する。

私の抱負

全国区公明党公認 嶋田徳一 四十三
私の抱負は、まずまず国民の生活を向上させることである。
(1) 閣内閣外に参事官に就任する。
(2) 閣内閣外に参事官に就任する。
(3) 閣内閣外に参事官に就任する。
(4) 閣内閣外に参事官に就任する。
(5) 閣内閣外に参事官に就任する。

私の抱負

全国区公明党公認 嶋田徳一 四十三
私の抱負は、まずまず国民の生活を向上させることである。
(1) 閣内閣外に参事官に就任する。
(2) 閣内閣外に参事官に就任する。
(3) 閣内閣外に参事官に就任する。
(4) 閣内閣外に参事官に就任する。
(5) 閣内閣外に参事官に就任する。

野上元 五十

野上元 五十
(1) 閣内閣外に参事官に就任する。
(2) 閣内閣外に参事官に就任する。
(3) 閣内閣外に参事官に就任する。
(4) 閣内閣外に参事官に就任する。
(5) 閣内閣外に参事官に就任する。

中村吉次郎 三三

中村吉次郎 三三
(1) 閣内閣外に参事官に就任する。
(2) 閣内閣外に参事官に就任する。
(3) 閣内閣外に参事官に就任する。
(4) 閣内閣外に参事官に就任する。
(5) 閣内閣外に参事官に就任する。

平泉渉 三五

平泉渉 三五
(1) 閣内閣外に参事官に就任する。
(2) 閣内閣外に参事官に就任する。
(3) 閣内閣外に参事官に就任する。
(4) 閣内閣外に参事官に就任する。
(5) 閣内閣外に参事官に就任する。

柏原ヤス 四十八

柏原ヤス 四十八
(1) 閣内閣外に参事官に就任する。
(2) 閣内閣外に参事官に就任する。
(3) 閣内閣外に参事官に就任する。
(4) 閣内閣外に参事官に就任する。
(5) 閣内閣外に参事官に就任する。

石本しげる 五十七

石本しげる 五十七
(1) 閣内閣外に参事官に就任する。
(2) 閣内閣外に参事官に就任する。
(3) 閣内閣外に参事官に就任する。
(4) 閣内閣外に参事官に就任する。
(5) 閣内閣外に参事官に就任する。

井沢武 五十八

井沢武 五十八
(1) 閣内閣外に参事官に就任する。
(2) 閣内閣外に参事官に就任する。
(3) 閣内閣外に参事官に就任する。
(4) 閣内閣外に参事官に就任する。
(5) 閣内閣外に参事官に就任する。

原田立 三十八

原田立 三十八
(1) 閣内閣外に参事官に就任する。
(2) 閣内閣外に参事官に就任する。
(3) 閣内閣外に参事官に就任する。
(4) 閣内閣外に参事官に就任する。
(5) 閣内閣外に参事官に就任する。

鹿島俊雄 五十八

鹿島俊雄 五十八
(1) 閣内閣外に参事官に就任する。
(2) 閣内閣外に参事官に就任する。
(3) 閣内閣外に参事官に就任する。
(4) 閣内閣外に参事官に就任する。
(5) 閣内閣外に参事官に就任する。

須藤五郎 六十七

須藤五郎 六十七
(1) 閣内閣外に参事官に就任する。
(2) 閣内閣外に参事官に就任する。
(3) 閣内閣外に参事官に就任する。
(4) 閣内閣外に参事官に就任する。
(5) 閣内閣外に参事官に就任する。

小平芳平 四三

小平芳平 四三
(1) 閣内閣外に参事官に就任する。
(2) 閣内閣外に参事官に就任する。
(3) 閣内閣外に参事官に就任する。
(4) 閣内閣外に参事官に就任する。
(5) 閣内閣外に参事官に就任する。





参議院全国選出議員選挙公報

青森県選挙管理委員会

佐々木 一男

今度の選挙で、選挙人は、選挙権を行使し、選挙人を推挙する。...

日本の将来は、国民の手にあり、政治の進歩は、国民の手にあり。...

無所属 中時國夫

文筆士 元青森県代表議員 青森県選挙区 青森市 中時國夫

社会党公認(全国区) 北川義行

わたくしの決意 (一) 国民の政治的成熟を促す。...

候補者 小林 章

私の抱負 政治は、国民の生活と密接な関係にある。...

私の主張 (一) 政治の刷新。...

青森県選挙区 候補者 石谷憲男

我輩日本人は何を為すべきか。...

社会党公認(全国区) 候補者 西村尚治

国民に奉仕する政治。...

候補者 岡村文四郎

農協た一人の候補者 (一) 農協の発展。...

私の主張 (一) 政治の刷新。...

社会党公認(全国区) 候補者 けいのとしお

私の抱負 (一) 政治の刷新。...

私の主張 (一) 政治の刷新。...

無所属 小田俊与

立候補のこゝろ (一) 政治の刷新。...

私の主張 (一) 政治の刷新。...

社会党公認(全国区) 候補者 春日正一

私の主張 (一) 政治の刷新。...

私の主張 (一) 政治の刷新。...

山本すき

私の抱負 (一) 政治の刷新。...

私の主張 (一) 政治の刷新。...

社会党公認(全国区) 候補者 木村美智男

私の抱負 (一) 政治の刷新。...

私の主張 (一) 政治の刷新。...



昭和四十年七月四日執行

参議院全国選出議員選挙公報

青森県選挙管理委員会

自由民主党公認候補者 榎正俊 田中寿美子

私の経歴 田中寿美子 自由民主党公認 全国区 榎正俊

自由民主党公認候補者 山本茂一郎 石井正二

私の経歴 山本茂一郎 自由民主党公認 全国区 石井正二

立憲養正會 菊地清太郎

自由民主党公認候補者 堀原茂 安里積千代

私の経歴 堀原茂 自由民主党公認 全国区 安里積千代

自由民主党公認候補者 山崎昇 岡本悟

私の経歴 山崎昇 自由民主党公認 全国区 岡本悟

自由民主党公認候補者 山本茂一郎

私の経歴 山本茂一郎 自由民主党公認 全国区

自由民主党公認候補者 岡本悟

私の経歴 岡本悟 自由民主党公認 全国区

自由民主党公認候補者 金元富夫

私の経歴 金元富夫 自由民主党公認 全国区

自由民主党公認候補者 山田てつ子

私の経歴 山田てつ子 自由民主党公認 全国区

自由民主党公認候補者 加藤陽三

私の経歴 加藤陽三 自由民主党公認 全国区

自由民主党公認候補者 天の良吉

私の経歴 天の良吉 自由民主党公認 全国区

自由民主党公認候補者 田尻啓基

私の経歴 田尻啓基 自由民主党公認 全国区

自由民主党公認候補者 浜野哲夫

私の経歴 浜野哲夫 自由民主党公認 全国区

自由民主党公認候補者 加藤陽三

私の経歴 加藤陽三 自由民主党公認 全国区

自由民主党公認候補者 天の良吉

私の経歴 天の良吉 自由民主党公認 全国区



昭和四十年七月四日執行

参議院全国選出議員選挙公報

青森県選挙管理委員会

自由民主党 大田政作 六十二

「神威を振舞い、小笠原を北方領土の回復...」

自由民主党公認 大谷よし雄 六十四

「わが信念」 自由民主党公認 大谷よし雄 六十四

自由民主党公認 下村定 六十九

「私の主張」 自由民主党公認 下村定 六十九

自由民主党公認 永岡光治 五十二

「私の公約」 自由民主党公認 永岡光治 五十二

自由民主党公認 鈴木力 五十二

「私の公約」 自由民主党公認 鈴木力 五十二

自由民主党公認 中尾辰義 四十九

「私の経歴」 自由民主党公認 中尾辰義 四十九

自由民主党公認 清水豆 五十六

「私の公約」 自由民主党公認 清水豆 五十六

自由民主党公認 中野源二郎 五十二

「私の公約」 自由民主党公認 中野源二郎 五十二

自由民主党公認 内藤三郎 五十三

「私の公約」 自由民主党公認 内藤三郎 五十三

自由民主党公認 豊瀬禎一 四十八

「私の公約」 自由民主党公認 豊瀬禎一 四十八

自由民主党公認 片山武夫 五十八

「私の公約」 自由民主党公認 片山武夫 五十八

自由民主党公認 川上治 五十七

「私の公約」 自由民主党公認 川上治 五十七

7月4日 参議院選挙 みんなそろって投票しよう!

