


昭和28年4月19日 執行
昭和28年4月24日

衆議院議員總選舉 結果調
參議院議員通常選舉



青森縣選舉管理委員會

昭和28年4月19日 執行
昭和28年4月24日

衆議院議員總選舉
參議院議員通常選舉
結果調








初日の立候補届出受付状況（県選管事務局）



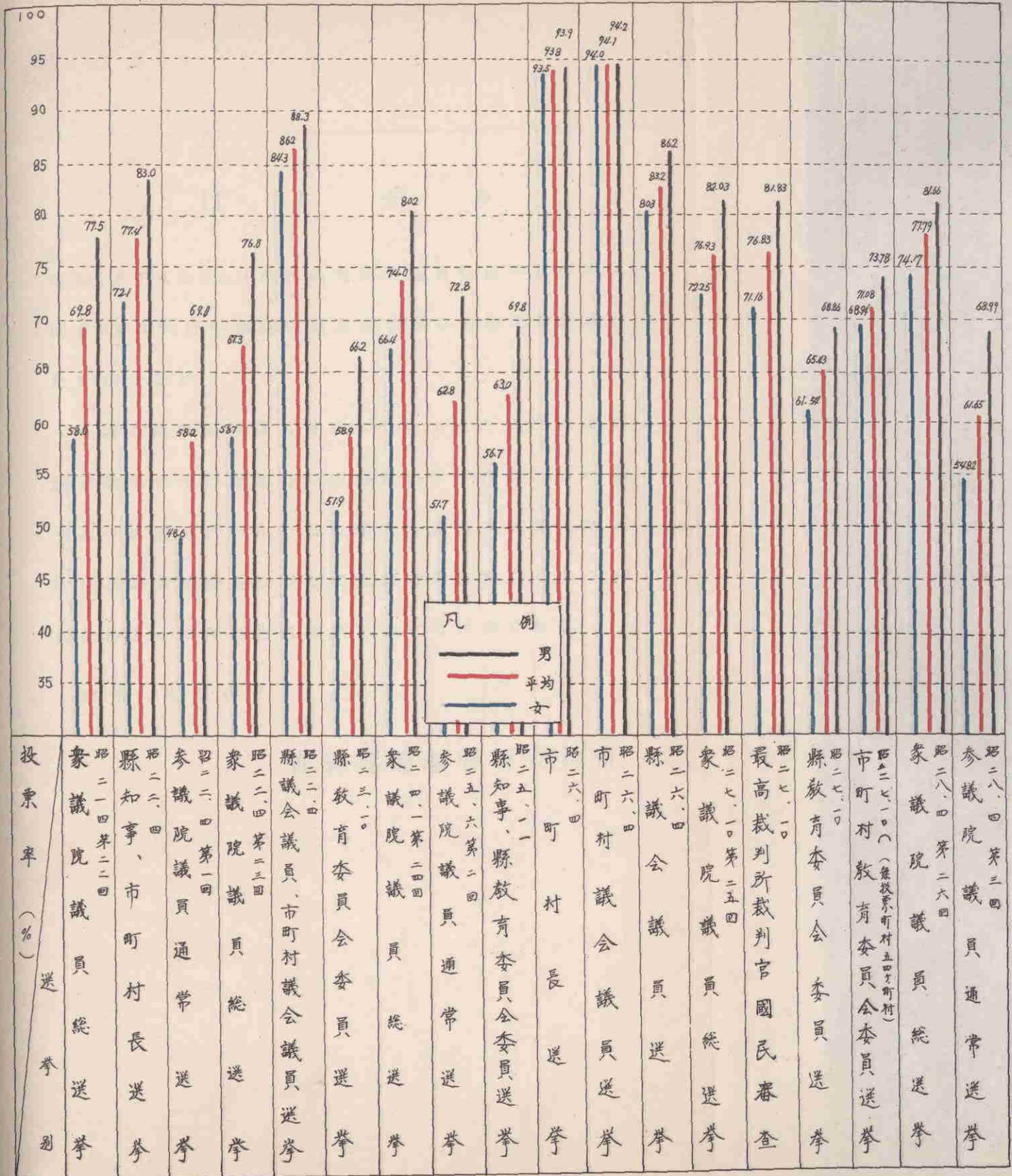
公 明 選 挙 の ぼ り



明選孝宣 弘報章

昭和21年以降

各種選挙投票率一覽表



凡例
 男
 平均
 女

投票率 (%)

衆議院議員総選挙

昭二一、四、二二回

縣知事、市町村長選挙

昭二二、四

参議院議員通常選挙

昭二二、四、第一回

衆議院議員総選挙

昭二二、四、第二三四回

縣議会議員、市町村議会議員選挙

昭二二、四

縣教育委員会委員選挙

昭二二、四、第一二四回

衆議院議員総選挙

昭二五、六、第二回

参議院議員通常選挙

昭二五、六、第二回

縣知事、縣教育委員会委員選挙

昭二六、四

市町村長選挙

昭二六、四

市町村議会議員選挙

昭二七、一〇、第二五四回

衆議院議員総選挙

昭二七、一〇

最高裁判所裁判官国民審査

昭二七、一〇

縣教育委員会委員選挙

昭二七、一〇

市町村教育委員会委員選挙

昭二八、四、第二六四回

衆議院議員総選挙

昭二八、四、第二三四回

参議院議員通常選挙

昭二八、四、第二六四回

は し が き

昭和28年4月19日執行の衆議院議員総選挙及び同年同月24日執行の参議院議員通常選挙の結果を集録したものである。

全国選出参議院議員選挙についてはその投票及び開票結果の集計等相当の困難性が伴つたにかかわらず選挙事務遂行のため日夜多大の御協力を願つた市町村選挙管理委員会並びに関係者各位に対してこの機会において深甚なる謝意を表する次第である。

昭和28年6月

青森縣選挙管理委員会

衆議院議員総選挙及び参議院議員通常選挙結果調

目 次

衆議院議員総選挙，参議院議員通常選挙執行日程

県選挙管理委員会委員住所氏名調

衆議院議員選挙の選挙長同選挙長代理者住所氏名

参議院議員選挙の選挙長（選挙分会長）選挙長代理者（選挙分会長代理者）住所氏名

其の一 衆議院議員総選挙

第1表	選挙人名簿確定人員に関する調	1
第2表	候補者の届出に関する調	1
第3表	党派別男女別立候補者数に関する調	1
第4表	落選者に関する調	2
第5表	開票の期日に関する調	2
第6表	党派別男女別得票数に関する調	2
第7表	投票調（県計）	2
第8表	開票調（県計）	3
第9表	無効投票調（県計）	3
1. 衆議院議員総選挙 第1区		
第10表	候補者の届出に関する調	4
第11表	議員候補者（当選人）氏名等に関する調	4
第12表	党派別男女別得票数に関する調	5
第13表	落選者に関する調	5
第14表	開票の期日に関する調	6
第15表	立会演説会に関する調	6
第16表	第1区第1班立会演説会日程	7
第17表	第1区第2班立会演説会日程	8
第18表	第1区第1班立会演説会順序決定表	9
第19表	第1区第2班立会演説会順序決定表	10
第20表	投票調	11
第21表	開票調	14

第22表	候補者得票数調	17
第23表	無効投票調	21
第24表	第1区衆議院議員候補者選挙運動費用調	24

2. 衆議院議員総選挙 第2区

第25表	候補者の届出に関する調	25
第26表	議員候補者(当選人)氏名等に関する調	25
第27表	党派別男女別得票数に関する調	25
第28表	落選者に関する調	26
第29表	開票の期日に関する調	26
第30表	立会演説会に関する調	26
第31表	第2区第1班立会演説会日程	27
第32表	第2区第2班立会演説会日程	28
第33表	第2区第1班立会演説会順序決定表	29
第34表	第2区第2班立会演説会順序決定表	30
第35表	投票調	31
第36表	開票調	34
第37表	候補者得票数調	37
第38表	無効投票調	41
第39表	第2区衆議院議員候補者選挙運動費用調	45

其の二 参議院議員選挙

1. 参議院議員選挙 地方区

第40表	候補者の届出に関する調	47
第41表	議員候補者(当選人)氏名等に関する調	47
第42表	落選者に関する調	47
第43表	開票の期日に関する調	47
第44表	立会演説会日程	48
第45表	立会演説会順序決定表	49
第46表	投票調	50
第47表	開票調	56
第48表	候補者得票数調	63
第49表	無効投票調	70
第50表	参議院議員地方選出候補者選挙運動費用調	75

2. 参議院議員選舉全國區

第51表	投票調	79
第52表	開票調	85
第53表	参議院全國選出議員候補者得票表 (累計)	
第54表	参議院全國選出議員選舉党派別得票數	
第55表	参議院全國選出議員選舉候補者別得票數集計表	
第56表	無効投票調	93

附 錄

衆議員議員選舉公報 (第1区, 第2区)

参議院議員地方区選舉公報

選舉人心得

ボ ス タ ー

衆議院議員総選挙, 参議院議員通常選挙執行日程

月日	曜日	選挙 期日 前	衆議院議員選挙	選挙 期日 前	参議院地方選出議員選挙
3.14	土	36	衆議院解散 特別国会閉會	41	特別国会閉會
15	日	35		40	
16	月	34		39	
17	火	33		38	
18	水	32	全国地方課長書記長會議	37	
19	木	31		36	
20	金	30	政党代表者會議	35	
21	土	29		34	
22	日	28	委員會議	33	
23	月	27		32	
24	火	26	選挙期日公示 立候補受付開始	31	選挙期日公示
25	水	25		30	
26	木	24		29	
27	金	23		28	
28	土	22		27	
29	日	21		26	
30	月	20	経歴放送開始(法151の2)	25	
31	火	19	補充選挙人名簿調製現在期日	24	申請開始(31日~6日)
4. 1	水	18	立會演說會開始 第一区 一班(川内町) 二班(大沢町) 第二区 一班(深浦町) 二班(七和村)	23	
2	木	17		22	
3	金	16		21	
4	土	15	立候補届出最終日(法86)	20	立候補届出最終日(法86) 経歴放送開始(法151の2) 全国公報提出期限
5	日	14		19	
6	月	13	補充名簿申請期限 選挙公報掲載文提出期限, くじ	18	
7	火	12		17	立會演說會開始 青森野脇中
8	水	11		16	
9	木	10	// 調製期限 氏名等揭示開始(法174)	15	
10	金	9	// 縦覧, 異議申立開始(10日~14日)	14	全国区選挙公報掲載順序 (くじ(午前11時))
11	土	8		13	選挙公報掲載文提出期限, くじ
12	日	7		12	
13	月	6		11	

衆議院議員總選舉，參議院議員通常選舉執行日程 (續)

月日	曜日	選挙 期前	衆議院議員選挙	選挙 期前	参議院地方選出議員選挙
14	火	5	補充名簿縦覧異議申立期限 選挙公報配付期限(法170)	10	補充立候補締切日(法86の3) 氏名等揭示開始(法174)全国公報掲載文送付期限
15	水	4		9	
16	木	3	〃 異議決定期限 立會人届出締切 補充立候補締切日(法86の3)	8	
17	金	2	〃 確定期日 立會演説會最終日	7	
			第一区 { 一班 八戸小 二班 青森古		
			第二区 { 一班 堀越 二班 藤崎		
18	土	1		6	
19	日	0	投票日	5	選挙公報配付期限(法170)
20	月	選挙 期日後1		4	
21	火	2		3	各種立會人届出等期限
22	水	3	選挙會	2	立會演説會最終日 弘前一大
23	木	4		1	
24	金	5		0	投票日
25	土	6		選挙 期日後1	
26	日	7		2	
27	月	8	兼職禁止辞職期限	3	選挙會及び選挙分會
28	火	9		4	
29	水	10		5	
30	木	11		6	
5. 1	金	12		7	
2	土	13		8	兼職禁止辞職期限
3	日	14		9	
4	月	15	收支報告書提出期限(法189)	10	
5	火			11	
6	水			12	
7	木			13	
8	金			14	
9	土			15	收支報告書提出期限(法189)
10	日				

補充選挙人名簿は、衆議院議員，参議院議員の兩選挙に通用すること。

縣選舉管理委員會委員住所氏名調

職名	氏名	住所
委員長	木村 辞達	青森市大字造道字浪打 495
委員長代理	菅原 光珀	上北郡三本木町大字三本木字稲生町16
委員	西山 吾良	下北郡田名部町大字田名部字海老川25
〃	川村 莞三	西津軽郡水元村大字木筒字下藤代49

衆議院議員選挙の選挙長同選挙長代理者住所氏名

選挙区	選挙長		選挙長代理者	
	氏名	住所	氏名	住所
第1区	木村 辞達	青森市大字造道字浪打495	菅原 光珀	上北郡三本木町大字三本木字稲生町16
第2区	川村 莞三	西津軽郡水元村大字木筒字下藤代49	佐々木 敏郎	北津軽郡板柳町大字福野田字実田110の1

参議院議員選挙の選挙長 (選挙分会長) 住所氏名 選挙長代理者 (選挙分会長代理者)

選挙別	選挙分会長		選挙分会長代理者	
	氏名	住所	氏名	住所
地方区	西山 吾良	下北郡田名部町大字田名部字海老川25	木村 辞達	青森市大字造道字浪打495
全国区	菅原 光珀	上北郡三本木町大字三本木字稲生町16	川村 莞三	西津軽郡水元村大字木筒字下藤代49

其の二 参議院議員選舉

1. 參議院議員選舉

(地方區)

第 40 表 候補者の届出に関する調 (地方区)

立候補届出期間に届出をした数			左記の期間中に死亡又は辞退した者の数	立候補届出締切日経過後に死亡又は辞退した者の数	立候補届出締切日経過後に死亡又は辞退した者の数	補 充 立 候 補			差引合計
自ら届出をした候補者の数	推薦届出による候補者の数	計				自ら届出をした候補者の数	推薦届出による候補者の数	計	
2	1	3	0	3	0	0	0	0	3

第 41 表 議員候補者(當選人)氏名等に関する調 (○印は當選者を示す 次は次点者を示す)

届出番号	当落	候補者氏名	性別	生年月日	職 業	党 派	新前元別	住 所	得票数
1	○	佐藤 尚武	男	明治 15. 10. 30	参議院議長	緑 風 會	前	東京都渋谷区神泉町11	294,423
2	次	大久保彌三郎	〃	41. 1. 2	船用金具商	無 所 屬	新	八戸市大字小申野字新丁 6番地	59,657
3		大沢 喜代一	〃	34. 12. 25	政党役員	日本共産党	〃	青森市大字造道字浪打221	29,631

323,710

第 42 表 落 選 者 に 関 す る 調

定 数	候補者数	定数に対する候補者の比率	落選者数	落 選 者 の 内 訳		
				法第95条1項但書の法定得票数に達した者の数	法第95条但書の法定得票数に達しない者の数	左記のうち法第93条第1項の得票数に達しないものの数
1	3	3	2	1	2	1

第 43 表 開票の期日に関する調

市町村別	開票所総数	開 票 期 日			備 考
		投票の当日開票した開票所数	投票の翌日開票した開票所数	投票の翌々日以後開票した開票所数	
市	19	6	13		青森, 八戸, 小湊町
町	159	158	1		
計	178	164	14		

第 44 表 立 會 演 說 會 日 程

開催市町村	會 場	所 在 地	順序	選 挙 期 日	実施月日	演説開始時間	聴衆人員
青 森 市	野 脇 中 学 校	青 森 市	1	17	4月 7日	午後 1時30分	
小 湊 町	小 湊 小 学 校	東 津 軽 郡 小 湊 町	2	17	〃	〃 6時30分	
野 辺 地 町	野 辺 地 中 学 校	上 北 郡 野 辺 地 町	3	16	〃 8日	〃 6時30分	
大 三 沢 町	大 三 沢 第 一 中 学 校	〃 大 三 沢 町	4	15	〃 9日	〃 1時30分	1,000
三 本 木 町	三 本 木 小 学 校	〃 三 本 木 町	5	15	〃	〃 6時30分	1,000
五 戸 町	五 戸 小 学 校	三 戸 郡 五 戸 町	6	14	〃 10日	〃 6時30分	800
三 戸 町	三 戸 小 学 校	〃 三 戸 町	7	13	〃 11日	〃 6時30分	700
八 戸 市	湊 小 学 校	八 戸 市	8	12	〃 12日	〃 1時30分	1,200
八 戸 市	八 戸 小 学 校	〃	9	12	〃	〃 6時30分	1,200
大 湊 町	大 湊 小 学 校	下 北 郡 大 湊 町	10	11	〃 13日	〃 1時30分	95
田 名 部 町	田 名 部 第 二 小 学 校	〃 田 名 部 町	11	11	〃	〃 6時30分	800
青 森 市	古 川 小 学 校	青 森 市	12	10	〃 14日	〃 6時30分	1,300
浪 岡 町	浪 岡 小 学 校	南 津 軽 郡 浪 岡 町	13	9	〃 15日	〃 1時30分	100
黒 石 町	黒 石 小 学 校	〃 黒 石 町	14	9	〃	〃 6時30分	800
弘 前 市	時 敏 小 学 校	弘 前 市	15	8	〃 16日	〃 1時30分	250
大 鰯 市	大 鰯 小 学 校	南 津 軽 郡 大 鰯 町	16	8	〃	〃 6時30分	500
板 柳 町	板 柳 小 学 校	北 津 軽 郡 板 柳 町	17	7	〃 17日	〃 6時30分	1,300
五 所 川 原 町	五 所 川 原 中 学 校	〃 五 所 川 原 町	18	6	〃 18日	〃 6時30分	1,100
木 造 町	木 造 高 等 学 校	西 津 軽 郡 木 造 町	19	4	〃 20日	〃 6時30分	900
鱒 ヶ 沢 町	西 海 小 学 校	〃 鱒 ヶ 沢 町	20	3	〃 21日	〃 6時30分	500
弘 前 市	第 一 大 成 小 学 校	弘 前 市	21	2	〃 22日	〃 6時30分	200

1. 議員候補者 1人 1回の演説する時間は40分以内とする。但し所定の時間に満たない場合といえども一回とする。
2. 立會演説會開催予定日時は選挙期日前17日から同 2日まで（4月19日は開催しない）とし毎日午後1 時30分から午後12時までとする。

第 45 表 立會演說會順序決定表

日 時	演說會場	順序	候補者氏名	日 時	演說會場	順序	候補者氏名	日 時	演說會場	順序	候補者氏名
4月7日 午後 1時30分	青森市 野脇中学校		開催 不能	4月12日 午後 1時30分	八戸市 湊小学校	1 2 3	佐藤 尙武 大久保彌三郎 大沢喜代一	4月16日 午後 1時30分	弘前市 時敏小学校	1 2 3	大沢喜代一 佐藤 尙武 大久保彌三郎
4月7日 午後 6時30分	小湊町 小湊小学校		開催 不能	4月12日 午後 6時30分	八戸市 八戸小学校	1 2 3	佐藤 尙武 大久保彌三郎 大沢喜代一	4月16日 午後 6時30分	大鰐町 大鰐小学校	1 2 3	佐藤 尙武 大久保彌三郎 大沢喜代一
4月8日 午後 6時30分	野辺地町 野辺地中学校		開催 不能	4月13日 午後 1時30分	大湊町 大湊小学校	1 2 3	大沢喜代一 佐藤 尙武 大久保彌三郎	4月17日 午後 6時30分	板柳町 板柳小学校	1 2 3	佐藤 尙武 大久保彌三郎 大沢喜代一
4月9日 午後 1時30分	大三沢町 大三沢 第一中学校	1 2 3	大沢喜代一 大久保彌三郎 佐藤 尙武	4月13日 午後 6時30分	田名部町 田名部 第二小学校	1 2 3	佐藤 尙武 大久保彌三郎 大沢喜代一	4月18日 午後 6時30分	五所川原町 五所川原 中 学 校	1 2 3	佐藤 尙武 大久保彌三郎 大沢喜代一
4月9日 午後 6時30分	三本木町 三本木小学校	1 2 3	佐藤 尙武 大沢喜代一 大久保彌三郎	4月14日 午後 6時30分	青森市 古川小学校	1 2 3	大久保彌三郎 佐藤 尙武 大沢喜代一	4月20日 午後 6時30分	木造町 木造高等學校	1 2 3	佐藤 尙武 大沢喜代一 大久保彌三郎
4月10日 午後 6時30分	五戸町 五戸小学校	1 2 3	大久保彌三郎 佐藤 尙武 大沢喜代一	4月15日 午後 1時30分	浪岡町 浪岡小学校	1 2 3	大沢喜代一 大久保彌三郎 佐藤 尙武	4月21日 午後 6時30分	鱒ヶ沢町 西海小学校	1 2 3	佐藤 尙武 大久保彌三郎 大沢喜代一
4月11日 午後 6時30分	三戸町 三戸小学校	1 2 3	佐藤 尙武 大久保彌三郎 大沢喜代一	4月15日 午後 6時30分	黒石町 黒石小学校	1 2 3	大久保彌三郎 佐藤 尙武 大沢喜代一	4月22日 午後 6時30分	弘前市 第一 大成小学校	1 2 3	大久保彌三郎 佐藤 尙武 大沢喜代一

第 46 表 投 票 調 (地方区)

区分 郡市別	投票当日の有権者数			投票者数			棄権者数			投票率(100%)		
	男	女	計	男	女	計	男	女	計	男	女	計
青森市	29,388	33,449	62,837	20,793	19,604	40,397	8,595	13,845	22,440	70.75	58.61	64.29
弘前市	16,687	19,810	36,497	11,241	10,578	21,819	5,446	9,232	14,678	67.36	53.39	59.78
八戸市	27,146	30,295	57,441	17,434	16,706	34,140	9,712	13,589	23,301	64.22	55.14	59.43
東津軽郡	29,057	30,761	59,818	20,255	18,692	38,947	8,802	12,069	20,871	69.71	60.77	65.11
西津軽郡	25,383	26,604	51,967	18,609	15,187	33,796	6,754	11,417	18,171	73.37	57.09	65.04
中津軽郡	23,280	24,346	47,626	16,896	13,552	30,448	6,384	10,794	17,178	72.58	55.66	63.93
南津軽郡	42,404	45,034	87,438	31,510	28,057	57,567	10,894	18,977	29,871	74.31	57.86	65.84
北津軽郡	28,970	30,208	59,178	20,989	16,767	37,756	7,981	13,441	21,422	72.45	55.49	63.80
上北郡	46,731	48,572	95,303	28,799	23,036	51,835	17,932	25,536	43,468	61.63	47.43	54.39
下北郡	22,478	24,058	46,536	14,731	12,902	27,633	7,747	11,156	18,903	65.54	53.63	59.38
三戸郡	35,229	37,616	72,845	24,163	19,188	43,351	11,066	18,428	29,494	68.59	51.01	59.51
合 計	326,733	350,753	677,486	225,420	192,269	417,689	101,313	158,484	259,797	68.99	54.82	61.65

投 票 調 (続)

区分 郡市町村別	投票当日の有権者数			投票者数			棄権者数			投票率		
	男	女	計	男	女	計	男	女	計	男	女	計
青森市	29,388	33,449	62,837	20,793	19,604	40,397	8,595	13,845	22,440	70.75	58.61	64.29
弘前市	16,687	19,810	36,497	11,241	10,578	21,819	5,446	9,232	14,678	67.36	53.39	59.78
八戸市	27,146	30,295	57,441	17,434	16,706	34,140	9,712	13,589	23,301	64.22	55.14	59.43
東津軽郡	29,057	30,761	59,818	20,255	18,692	38,947	8,802	12,069	20,871	69.71	60.77	65.11
小湊町	2,260	2,532	4,792	1,549	1,531	3,080	711	1,001	1,712	68.54	60.47	64.27
蟹田町	1,875	1,966	3,841	1,147	956	2,103	728	1,010	1,738	61.17	48.63	54.75
筒井町	1,697	1,822	3,519	1,093	1,104	2,197	604	718	1,322	64.41	60.59	62.43
大野村	1,328	1,291	2,619	1,031	777	1,808	297	514	811	77.64	60.19	69.03
荒川村	1,239	1,368	2,607	930	990	1,920	309	378	687	75.06	72.37	73.65
高田村	645	672	1,317	497	418	915	148	254	402	77.10	62.20	69.40
新城村	2,181	2,067	4,248	1,585	1,215	2,800	596	852	1,448	72.67	58.78	65.91
奥内村	1,760	1,804	3,564	1,189	1,178	2,367	571	626	1,197	67.56	65.30	66.41

投 票 調 査 (続)

区分 郡市町村別	投票当日の有権者数			投票者数			棄権者数			投票率		
	男	女	計	男	女	計	男	女	計	男	女	計
後 湯 村	1,151	1,208	2,359	852	691	1,543	299	517	816	74.02	57.20	65.41
蓬 田 村	1,388	1,453	2,841	1,010	956	1,966	378	497	875	72.77	65.79	69.20
平 館 村	1,579	1,649	3,228	841	914	1,755	738	735	1,473	53.26	55.43	54.37
一本木村	758	762	1,520	492	522	1,014	266	240	506	64.91	68.50	66.71
今 別 村	1,128	1,169	2,297	825	750	1,575	303	409	712	73.14	64.71	68.87
三 厩 村	1,333	1,317	2,650	951	853	1,804	382	464	846	71.34	64.77	68.08
横 内 村	937	1,013	1,950	769	722	1,491	168	291	459	82.07	71.27	76.46
浜 館 村	1,665	1,748	3,413	1,133	965	2,098	532	783	1,315	68.05	55.21	61.47
原 別 村	955	1,041	1,996	680	576	1,256	275	465	740	71.20	55.33	62.93
東 岳 村	820	805	1,625	574	478	1,052	246	327	573	70.00	59.38	64.74
野 内 村	2,087	2,823	4,910	1,442	1,684	3,126	645	1,139	1,784	69.09	59.65	63.67
西平内村	1,133	1,147	2,280	778	656	1,434	355	491	846	68.67	57.19	62.89
東平内村	1,138	1,114	2,252	887	766	1,643	251	358	609	77.94	67.86	72.96
西津軽郡	25,363	26,604	51,967	18,609	15,187	33,796	6,754	11,417	18,171	73.37	57.09	65.04
鎌ヶ沢町	1,526	1,720	3,246	1,113	1,059	2,172	413	661	1,074	73.94	61.57	66.91
木 造 町	1,521	1,754	3,275	1,100	1,072	2,172	421	682	1,103	72.32	61.12	66.32
深 浦 町	1,772	1,851	3,623	1,447	1,267	2,714	325	584	909	81.66	68.45	74.91
赤 石 村	1,387	1,488	2,875	908	672	1,580	479	816	1,295	65.47	45.16	54.96
大 戸 瀬 村	1,745	1,685	3,430	1,194	1,043	2,237	551	642	1,193	68.42	61.90	65.22
岩 崎 村	1,280	1,448	2,728	1,023	1,017	2,040	257	431	688	79.92	70.23	74.78
中 村	951	925	1,876	664	463	1,127	287	462	749	69.82	50.05	60.07
舞 戸 村	862	985	1,847	655	649	1,304	207	336	543	75.99	65.89	70.69
鷲 沢 村	1,066	1,070	2,136	765	625	1,390	301	445	746	71.76	58.41	65.07
森 田 村	1,678	1,724	3,402	1,159	774	1,933	519	950	1,469	69.07	44.90	56.82
臨 水 村	998	1,037	2,035	653	445	1,098	345	592	937	65.43	42.91	53.96
栗 田 村	863	899	1,762	755	664	1,419	108	236	343	87.49	73.86	80.53
水 元 村	1,341	1,373	2,714	948	669	1,617	393	704	1,097	70.69	48.73	59.58
箱 村	1,346	1,425	2,771	1,000	784	1,784	346	641	987	74.29	55.02	64.38
川 除 村	726	738	1,464	534	381	915	192	357	549	73.55	51.63	62.50
旗 精 村	1,292	1,336	2,628	901	624	1,525	391	712	1,103	69.74	46.71	58.03
旗 垣 村	1,781	1,832	3,613	1,356	1,033	2,389	425	799	1,224	76.14	56.39	66.12
旗 岡 村	1,100	1,129	2,229	874	750	1,624	226	379	605	79.45	66.43	72.86

投 票 調 査 (続)

区分 郡市町村別	投票当日の有権者数			投票者数			棄権者数			投票率		
	男	女	計	男	女	計	男	女	計	男	女	計
車力村	1,787	1,791	3,578	1,297	935	2,232	490	856	1,346	72.58	52.21	62.38
十三村	341	394	735	263	261	524	78	133	211	77.13	66.24	71.29
中津軽郡	23,280	24,846	47,626	16,896	13,552	30,448	6,384	10,794	17,178	72.58	50.66	63.93
清水村	1,550	1,443	3,193	1,058	790	1,848	492	853	1,345	68.26	48.08	57.88
和徳村	1,404	1,497	2,901	1,132	1,062	2,194	272	435	707	80.63	70.94	75.63
豊田村	1,564	1,704	3,868	1,216	1,099	2,315	348	605	953	77.75	64.50	70.84
堀越村	1,507	1,615	3,122	1,107	932	2,039	400	683	1,083	73.46	57.71	65.31
千牟村	1,865	1,965	3,830	1,580	1,403	2,983	305	562	867	83.65	71.40	77.36
駒越村	1,301	1,374	2,675	986	826	1,812	315	548	863	75.79	60.12	67.74
岩木村	1,469	1,509	2,978	939	622	1,561	530	887	1,417	63.92	41.21	52.41
相馬村	1,469	1,517	2,986	1,072	858	1,930	397	659	1,056	72.97	56.56	64.63
東目屋村	1,171	1,202	2,373	915	772	1,687	256	430	686	78.14	64.23	71.09
西目屋村	987	1,097	2,084	698	615	1,313	289	482	771	70.72	56.06	63.00
藤代村	1,844	1,997	3,841	1,411	1,325	2,736	433	672	1,105	76.52	66.35	71.23
新和村	1,888	1,905	3,793	1,211	786	1,997	677	1,119	1,796	64.14	41.26	52.65
大浦村	1,096	1,097	2,193	791	700	1,491	305	397	702	72.17	63.81	67.99
船沢村	1,202	1,236	2,438	953	695	1,648	249	541	790	79.28	56.23	67.60
高杉村	1,269	1,311	2,580	773	454	1,227	496	857	1,353	60.99	34.63	47.60
裾野村	1,694	1,677	3,371	1,074	613	1,687	620	1,064	1,684	63.40	36.55	50.04
南津軽郡	42,404	45,034	87,438	31,510	26,057	57,567	10,894	18,977	29,871	74.31	57.86	65.84
黒石町	2,587	3,120	5,707	1,957	2,069	4,026	630	1,051	1,681	75.65	66.31	70.54
藤崎町	1,970	2,135	4,105	1,333	1,230	2,563	637	905	1,542	67.66	57.61	62.44
石川町	2,205	2,310	4,515	1,778	1,484	3,262	427	826	1,253	80.63	64.24	72.25
大鰐町	2,801	3,303	6,104	1,933	1,853	3,786	868	1,450	2,318	69.01	56.10	62.02
柏木町	1,489	1,607	3,096	1,115	905	2,020	374	702	1,076	74.88	56.32	65.25
尾上町	2,296	2,460	4,756	1,804	1,672	3,476	492	788	1,280	78.57	67.97	73.09
浪岡町	1,442	1,537	2,979	956	830	1,786	486	707	1,193	66.30	54.00	59.95
大光寺町	1,646	1,673	3,322	1,240	1,062	2,302	406	614	1,020	75.33	63.37	69.30
蔵館町	1,801	1,897	3,698	1,258	1,033	2,291	543	864	1,407	69.85	54.46	61.95
女鹿沢村	1,007	1,031	2,038	774	620	1,394	233	411	644	76.86	60.14	68.40
宮木館村	778	790	1,568	571	360	931	207	430	637	73.39	45.57	59.38

投 票 調 査 (続)

区分 郡市町村別	投票当日の有権者数			投票者数			棄権者数			投票率		
	男	女	計	男	女	計	男	女	計	男	女	計
野沢村	1,159	1,157	2,316	821	572	1,393	338	585	923	70.84	51.17	60.15
大杉村	892	954	1,846	746	554	1,300	146	400	546	83.63	58.07	70.42
五郷村	1,399	1,430	2,829	1,119	871	1,990	280	559	839	79.99	60.91	70.34
六郷村	1,618	1,664	3,282	1,216	984	2,200	402	680	1,082	75.15	59.13	67.03
十二里村	1,090	1,096	2,186	758	502	1,260	332	594	926	69.54	45.80	57.64
常盤村	977	1,022	1,999	799	709	1,508	178	313	491	81.78	69.37	75.44
畑岡村	963	948	1,911	665	484	1,149	298	464	762	69.06	51.05	60.13
光田寺村	1,220	1,243	2,463	999	742	1,741	221	501	722	81.89	59.69	70.69
田舎館村	1,611	1,707	3,318	1,210	919	2,129	401	788	1,189	75.11	53.84	64.17
中郷村	2,269	2,516	4,785	1,685	1,404	3,089	584	1,112	1,696	74.26	55.80	64.56
山形村	2,194	2,207	4,401	1,560	1,127	2,687	634	1,080	1,714	71.10	51.06	61.05
猿賀村	1,368	1,468	2,836	1,035	819	1,854	333	649	982	75.66	55.79	65.37
浅瀬石村	978	1,011	1,989	767	578	1,345	211	433	644	78.43	57.17	67.62
竹館村	1,624	1,553	3,177	1,207	915	2,122	417	638	1,055	74.32	58.92	66.79
町居村	475	536	1,011	364	297	661	111	239	350	76.63	55.41	65.38
尾崎村	1,171	1,198	2,369	819	517	1,336	352	681	1,033	69.94	43.18	56.40
寝ヶ岡村	1,374	1,458	2,832	1,021	945	1,966	353	513	866	74.31	64.81	69.42
北津軽郡 ²³	28,970	30,208	59,178	20,989	16,767	37,756	7,981	13,441	21,422	72.45	55.49	63.80
五所川原町	3,154	3,681	6,835	2,237	2,011	4,248	917	1,670	2,587	70.93	54.63	62.15
板柳町	2,300	2,541	4,841	1,579	1,395	2,974	721	1,146	1,867	68.65	54.90	61.43
金木町	2,068	2,164	4,232	1,479	1,295	2,774	589	869	1,458	71.52	59.84	65.55
中里町	1,379	1,428	2,807	1,127	984	2,111	252	444	696	81.73	68.91	75.20
鶴田町	2,043	2,213	4,256	1,427	1,059	2,486	616	1,154	1,770	69.85	47.85	58.41
小阿彌村	1,201	1,188	2,389	723	338	1,061	478	850	1,328	60.20	28.45	44.41
梅沢村	1,139	1,145	2,284	745	387	1,132	394	758	1,152	65.41	33.80	49.56
沿川村	846	868	1,714	610	418	1,028	236	450	686	72.10	48.16	59.98
六郷村	954	995	1,949	671	448	1,119	283	547	830	70.34	45.03	57.41
栄村	769	793	1,562	524	297	821	245	496	741	68.14	37.45	52.56
中川村	840	847	1,687	566	516	1,082	274	331	605	67.38	60.92	64.14
三好村	779	766	1,545	609	474	1,083	170	292	462	78.18	61.88	70.10
七和村	1,243	1,244	2,487	981	770	1,751	267	474	741	78.61	61.90	70.26
長橋村	1,003	1,018	2,021	779	526	1,305	224	492	716	77.67	51.67	64.57

投 票 調 査 (總)

区分 郡市町村別	投票当日の有権者数			投票者数			棄権者数			投票率		
	男	女	計	男	女	計	男	女	計	男	女	計
松島村	1,020	1,067	2,087	828	744	1,572	192	323	515	81.18	69.73	75.32
飯詰村	940	946	1,886	647	502	1,149	293	444	737	68.83	53.07	60.92
嘉瀬村	1,531	1,584	3,115	1,103	896	1,999	428	688	1,116	72.04	56.57	64.17
喜良市村	778	753	1,531	672	585	1,257	106	168	274	86.38	77.69	82.10
武田村	1,113	1,103	2,216	875	664	1,539	238	439	677	78.62	60.20	69.45
内湯村	1,450	1,404	2,854	1,188	1,064	2,252	262	340	602	81.93	75.78	78.91
相内村	582	566	1,148	461	363	824	121	203	324	79.21	64.13	71.78
脇元村	450	452	902	329	328	657	121	124	245	73.11	72.57	72.84
小泊村	1,383	1,442	2,825	829	703	1,532	554	739	1,293	59.94	48.75	54.23
上北郡	46,731	48,572	95,303	28,799	23,036	51,835	17,932	25,536	43,468	61.63	47.43	54.39
野辺地町	4,145	4,549	8,694	2,485	2,051	4,536	1,660	2,498	4,158	59.95	45.08	52.17
七戸町	3,250	3,605	6,855	2,076	1,916	3,992	1,174	1,689	2,863	63.88	53.15	58.23
三本木町	5,201	5,672	10,873	3,327	3,182	6,509	1,874	2,490	4,364	63.97	56.10	59.86
百石町	2,214	2,331	4,545	1,353	958	2,311	861	1,373	2,234	61.11	41.10	50.85
大沢町	7,286	7,494	14,780	3,605	2,839	6,444	3,681	4,655	8,336	49.48	37.88	43.60
横浜村	1,839	1,732	3,571	1,255	1,046	2,301	584	686	1,270	68.24	60.39	64.44
天間林村	3,510	3,558	7,068	2,430	1,979	4,409	1,080	1,579	2,659	69.23	55.62	62.38
甲地村	2,848	2,831	5,679	1,567	985	2,552	1,281	1,846	3,127	55.02	34.79	44.94
浦野館村	2,525	2,569	5,094	1,608	1,231	2,839	917	1,338	2,255	63.68	47.92	55.73
大深内村	2,019	2,108	4,127	1,309	859	2,168	710	1,249	1,959	64.83	40.75	52.53
十和田村	2,501	2,603	5,104	1,581	1,046	2,627	920	1,557	2,477	63.21	40.18	51.47
藤坂村	1,231	1,295	2,526	942	955	1,897	289	340	629	76.52	73.75	75.10
四和村	1,305	1,347	2,652	941	740	1,681	364	607	971	72.11	54.94	63.39
六戸村	2,493	2,520	5,013	1,773	1,327	3,100	720	1,193	1,913	71.12	52.66	61.84
下田村	1,633	1,686	3,319	1,023	629	1,652	610	1,057	1,667	62.65	37.31	49.77
六ヶ所村	2,731	2,672	5,403	1,524	1,293	2,817	1,207	1,379	2,586	55.80	48.39	52.14
下北郡	22,478	24,058	46,536	14,731	12,902	27,633	7,747	11,156	18,903	65.54	53.63	59.38
田名部町	5,281	5,776	11,057	3,214	2,688	5,902	2,067	3,088	5,155	60.86	46.54	53.38
川内町	2,398	2,631	5,029	1,584	1,311	2,895	814	1,320	2,134	66.06	49.83	57.57
大湊町	3,333	3,773	7,106	2,249	2,104	4,353	1,084	1,669	2,752	67.48	55.76	61.26
大畑町	3,235	3,547	6,782	1,982	1,775	3,757	1,253	1,772	3,025	61.27	50.04	55.40
大間町	1,794	1,803	3,597	1,170	904	2,074	624	899	1,523	65.22	50.14	57.66

投 票 調 査 (続)

区分 郡市町村別	投票当日の有権者数			投票者数			棄権者数			投票率		
	男	女	計	男	女	計	男	女	計	男	女	計
東 通 村	2,732	2,697	5,429	1,944	1,689	3,613	788	1,028	1,816	71.16	61.88	66.55
風間浦村	1,214	1,303	2,517	767	666	1,433	447	637	1,084	63.18	51.11	56.93
佐 井 村	1,357	1,390	2,747	1,079	1,003	2,082	278	387	665	79.51	72.16	75.79
脇野沢村	1,134	1,138	2,272	742	782	1,524	392	356	748	65.43	68.72	67.08
三 戸 郡	27 35,229	37,616	72,845	24,163	19,188	43,351	11,066	18,428	29,494	68.59	51.01	59.51
三 戸 町	1,943	2,291	4,234	1,264	1,232	2,496	679	1,059	1,738	65.05	53.78	58.95
五 戸 町	2,701	3,079	5,780	1,841	1,632	3,473	860	1,447	2,307	68.16	53.00	60.09
母 子 町	1,714	1,746	3,460	957	576	1,533	757	1,170	1,927	55.83	32.99	44.31
是 川 村	722	752	1,474	483	357	840	239	395	634	66.90	47.47	56.99
大 箆 村	1,365	1,394	2,759	944	797	1,741	421	597	1,018	69.16	57.17	63.10
階 上 村	2,494	2,551	5,045	1,768	1,577	3,345	726	974	1,700	70.89	61.82	66.30
箆 村	1,131	1,223	2,354	878	798	1,676	253	425	678	77.63	65.25	71.20
上長苗代村	1,850	1,799	3,649	1,395	1,040	2,435	455	759	1,214	75.41	57.81	66.73
北 川 村	1,421	1,524	2,945	955	784	1,739	466	740	1,206	67.21	51.44	59.05
地 引 村	835	900	1,735	591	474	1,065	244	426	670	70.78	52.67	61.38
島 守 村	1,267	1,232	2,499	799	577	1,376	468	655	1,123	63.06	46.83	55.06
名久井村	1,947	2,068	4,015	1,261	1,019	2,280	686	1,049	1,735	64.77	49.27	56.79
田 部 村	711	791	1,502	502	392	894	209	399	608	70.61	49.56	59.52
中 沢 村	1,285	1,395	2,680	851	635	1,486	434	760	1,194	66.23	45.52	55.45
留 崎 村	808	955	1,763	641	584	1,225	167	371	538	79.33	61.15	69.48
斗 川 村	847	888	1,735	565	354	919	282	534	816	66.71	39.86	52.97
磯 辺 村	788	813	1,601	569	392	961	219	421	640	72.21	48.22	60.02
止 郷 村	1,175	1,177	2,352	813	556	1,369	362	621	983	69.19	47.24	58.21
駒 村	979	1,089	2,068	658	552	1,210	321	537	858	67.21	50.69	58.51
幸良崎村	1,047	1,172	2,219	732	604	1,336	315	568	883	69.91	51.54	60.21
川 内 村	1,471	1,511	2,982	987	677	1,664	484	834	1,318	67.10	44.80	55.80
市 川 村	1,869	2,269	4,138	1,142	729	1,871	727	1,540	2,267	61.11	32.13	45.22
倉 石 村	1,319	1,349	2,668	962	711	1,673	357	638	995	72.93	52.71	62.71
芦 来 村	1,200	1,232	2,432	1,031	1,002	2,033	169	230	399	85.92	81.33	83.59
野 沢 村	690	698	1,388	469	326	795	221	372	593	67.97	46.70	57.28
踐 田 村	637	699	1,336	427	332	759	210	367	577	67.03	47.50	56.81
磯 崎 村	1,013	1,019	2,032	678	479	1,157	335	540	875	66.93	41.01	56.94

第 47 表 開 票 調

区 分	投票総数	内 訳		無効投票率	備 考
		有効投票数	無効投票数		
青 森 市	40,391	38,673	1,718	0.042	持帰り及び不受理 6
弘 前 市	21,812	21,031	781	0.038	// 7
八 戸 市	34,134	32,473	1,661	0.048	// 6
東 津 軽 郡	38,941	35,457	3,484	0.089	// 6
西 津 軽 郡	33,796	31,267	2,529	0.075	// 一
中 津 軽 郡	30,445	27,933	2,512	0.082	// 3
南 津 軽 郡	57,559	53,351	4,208	0.073	// 8
北 津 軽 郡	37,749	35,135	2,614	0.069	// 7
上 北 郡	51,821	43,930	7,891	0.152	// 14
下 北 郡	27,631	24,888	2,743	0.099	// 2
三 戸 郡	43,342	39,572	3,770	0.086	// 9
計	417,621	383,710	33,911	0.081	// 68

開 票 調

区 分	投票総数	内 訳		無効投票率	備 考
		有効投票数	無効投票数		
青 森 市 計	40,391	38,673	1,718	0.042	不受理 6
第 1 開票所	13,438	12,889	549	0.040	// 1
第 2 //	13,666	13,130	536	0.039	
第 3 //	13,287	12,654	633	0.047	// 5

開 票 調

区 分	投票総数	内 訳		無効投票率	備 考
		有効投票数	無効投票数		
弘 前 市 計	21,812	21,031	781	0.0037	—7
第 1 開票所	4,089	3,918	171	0.0043	—3
第 2 //	4,583	4,409	174	0.0039	—3
第 3 //	2,980	2,903	77	0.0026	
第 4 //	4,185	4,035	150	0.0037	—1
第 5 //	3,527	3,403	118	0.0034	
第 6 //	2,454	2,363	91	0.0038	

開 票 調 査 (続)

区 分	投票総数	内 訳		無効投票率	備 考
		有効投票数	無効投票数		
八 戸 市 計	34,134	32,473	1,661	0.048	投票者数 34,140 不足 6票
第 1 開 票 所	4,113	3,946	167	0.040	投票者数 4,115 不足 2票
第 2 //	3,524	3,403	121	0.034	
第 3 //	5,013	4,764	248	0.049	
第 4 //	1,644	1,573	71	0.043	
第 5 //	1,337	1,256	81	0.060	
第 6 //	7,057	6,735	322	0.045	
第 7 //	4,757	4,540	217	0.045	投票者数 4,759 不足 2票
第 8 //	3,025	2,822	203	0.067	投票者数 3,027 不足 2票
第 9 //	3,665	3,434	231	0.063	

開 票 調 査

区 分	投票総数	内 訳		無効投票率	備 考
		有効投票数	無効投票数		
東 津 整 郡	38,941	35,457	3,484	0.089	持帰 6票
小 湊 町	3,080	2,810	270	0.087	
蟹 田 町	2,103	1,866	237	0.112	
筒 井 町	2,197	2,070	127	0.057	
大 野 村	1,808	1,680	128	0.070	
荒 川 村	1,920	1,793	127	0.066	
高 田 村	915	805	110	0.120	
新 城 村	2,800	2,555	245	0.087	
奥 内 村	2,367	2,150	217	0.091	
後 湯 村	1,541	1,461	90	0.005	持帰 2票
蘆 田 村	1,966	1,816	150	0.076	
平 館 村	1,755	1,609	146	0.083	
一 本 木 村	1,014	911	103	0.101	
今 別 村	1,575	1,343	232	0.147	
三 厩 村	1,804	1,565	239	0.132	
横 内 村	1,458	1,348	140	0.093	持帰 3票
浜 館 村	2,098	1,982	116	0.055	

開 票 調 (続)

区 分	投票総数	内 訳		無効投票率	備 考
		有効投票数	無効投票数		
原 別 村	1,256	1,144	112	0.089	持帰 0 票
東 岳 村	1,052	964	88	0.083	
野 内 村	3,126	2,979	147	0.047	
西 平 内 村	1,433	1,209	224	0.156	
東 平 内 村	1,643	1,407	236	0.143	
西 津 軽 郡	33,798	31,287	2,529	0.075	
鱒ヶ沢 町	2,172	2,068	104	0.048	
木 造 町	2,172	2,060	112	0.052	
深 浦 町	2,714	2,572	142	0.052	
赤 石 村	1,580	1,416	164	0.104	
大 戸 瀬 村	2,237	2,107	130	0.058	
岩 崎 村	2,040	1,861	179	0.088	
中 戸 村	1,127	1,019	108	0.096	
舞 戸 村	1,304	1,233	71	0.054	
鳴 沢 村	1,390	1,294	96	0.069	
森 田 村	1,933	1,785	148	0.077	
越 水 村	1,098	1,021	77	0.070	
柴 田 村	1,419	1,317	102	0.072	
水 元 村	1,617	1,522	95	0.059	
柏 村	1,784	1,556	228	0.128	
川 除 村	915	849	66	0.072	
出 精 村	1,525	1,400	125	0.082	
稲 垣 村	2,389	2,195	194	0.081	
箱 岡 村	1,624	1,525	99	0.061	
車 力 村	2,232	1,985	247	0.111	
十 三 村	524	482	42	0.080	
中 津 軽 郡	30,445	27,933	2,512	0.082	持帰 0 票
清 水 村	1,848	1,679	169	0.091	
和 徳 村	2,194	1,968	226	0.103	
豊 田 村	2,315	2,193	122	0.052	
堀 越 村	2,039	1,862	177	0.086	
千 年 村	2,963	2,732	231	0.077	

開 票 調 査 (続)

区 分	投票総数	内 訳		無効投票率	備 考
		有効投票数	無効投票数		
駒越村	1,812	1,718	94	0.051	
岩木村	1,559	1,442	117	0.075	持帰 2 票
相馬村	1,930	1,748	182	0.094	
東目屋村	1,687	1,540	147	0.087	
西目屋村	1,312	1,195	117	0.089	持帰 1 票
藤代村	2,736	2,537	199	0.072	
新和村	1,997	1,757	240	0.120	
大浦村	1,491	1,418	73	0.048	
船沢村	1,648	1,501	147	0.089	
高杉村	1,227	1,116	111	0.090	
楡野村	1,687	1,527	160	0.094	
南津軽郡	57,559	53,351	4,208	0.073	持帰 8 票
黒石町	4,028	3,875	151	0.037	
藤崎町	2,563	2,435	128	0.049	
石川町	3,262	3,015	247	0.075	
大鰐町	3,786	3,519	267	0.068	
柏木町	2,020	1,922	98	0.048	
尾上町	3,476	3,254	222	0.063	
浪岡町	1,786	1,611	175	0.097	
大光寺町	2,301	2,160	141	0.061	持帰 1 票
蔵館町	2,291	2,096	195	0.085	
女鹿沢村	1,894	1,268	126	0.090	
富木館村	931	845	86	0.092	
野沢村	1,393	1,272	121	0.086	
大杉村	1,300	1,226	74	0.056	
五郷村	1,990	1,769	221	0.111	
六郷村	2,200	1,881	319	0.145	
十二里村	1,260	1,121	139	0.110	
常盤村	1,508	1,324	184	0.123	
加岡村	1,149	1,083	66	0.057	
光田寺村	1,739	1,559	180	0.103	持帰 2 票
田舎館村	2,129	2,048	81	0.038	

開 票 調 (続)

区 分	投 票 総 数	内 訳		無 効 投 票 率	備 考
		有 効 投 票 数	無 効 投 票 数		
中 郷 村	3,087	2,929	158	0.051	持帰 2票
山 形 村	2,686	2,526	160	0.059	持帰 1票
猿 賀 村	1,852	1,718	134	0.072	持帰 2票
浅 瀬 石 村	1,345	1,208	137	0.101	
竹 箒 村	2,122	1,945	177	0.083	
町 屈 村	661	619	42	0.063	
尾 崎 村	1,336	1,276	60	0.044	
碓 ヶ 関 村	1,966	1,847	119	0.060	
北 津 軽 郡	37,749	35,135	2,614	0.069	持帰 6票 不受理 1票
五 所 川 原 町	4,247	4,058	189	0.044	持帰 1票
板 柳 町	2,974	2,884	90	0.030	
金 木 町	2,774	2,586	188	0.067	
中 里 町	2,110	1,993	117	0.055	持帰 1票
鶴 田 町	2,482	2,254	228	0.091	持帰 4票
小 阿 彌 村	1,061	947	114	0.107	
梅 沢 村	1,132	1,076	56	0.049	
沿 川 村	1,028	939	89	0.086	
六 郷 村	1,119	1,042	77	0.068	
栄 村	821	724	97	0.118	
中 川 村	1,082	1,013	69	0.063	
三 好 村	1,083	1,015	68	0.062	
七 和 村	1,751	1,669	82	0.046	
長 橋 村	1,305	1,216	89	0.068	
松 島 村	1,572	1,425	147	0.093	
飯 詰 村	1,149	1,052	97	0.084	
嘉 瀬 村	1,999	1,823	176	0.088	
喜 良 市 村	1,257	1,176	81	0.064	
武 田 村	1,539	1,413	126	0.081	
内 湯 村	2,252	2,071	181	0.080	
相 内 村	824	788	36	0.043	
脇 元 村	657	596	61	0.092	
小 泊 村	1,531	1,375	156	0.101	不受理 5票

開 票 調 査 (続)

区 分	投票総数	内 訳		無効投票率	備 考
		有効投票数	無効投票数		
上 北 郡	51,821	43,930	7,891	0.152	持帰 〇 不受理14票
野 辺 地 町	4,535	4,068	477	0.105	持帰 〇 1票
七 戸 町	3,992	3,498	494	0.123	
三 本 木 町	6,509	6,072	437	0.067	
百 石 町	2,311	2,079	232	0.103	
大 三 沢 町	6,439	5,103	1,336	0.207	持帰 〇 5票
横 浜 村	2,300	1,881	419	0.182	不受理 1票
天 間 林 村	4,409	3,587	822	0.186	
甲 地 村	2,552	1,995	557	0.218	
浦 野 館 村	2,839	2,204	635	0.223	
大 深 内 村	2,168	1,861	307	0.141	
十 和 田 村	2,627	2,182	445	0.169	
藤 坂 村	1,897	1,686	211	0.111	
四 和 村	1,680	1,435	245	0.145	持帰 〇 1票
六 戸 村	3,100	2,813	287	0.092	
下 田 村	1,652	1,349	303	0.183	
六 ヶ 所 村	2,811	2,127	684	0.243	持帰 〇 6票
下 北 郡	27,631	24,888	2,743	0.009	持帰 〇 2票
田 名 部 町	5,902	5,089	813	0.013	
川 内 町	2,895	2,561	334	0.011	
大 湊 町	4,351	4,161	190	0.004	持帰 〇 2票
大 畑 町	3,757	3,410	347	0.009	
大 間 町	2,074	1,851	223	0.010	
東 通 村	3,613	3,114	499	0.013	
風 間 浦 村	1,433	1,273	160	0.011	
佐 井 村	2,082	1,977	105	0.005	
脇 野 沢 村	1,524	1,452	72	0.047	
三 戸 郡	43,342	39,572	3,770	0.086	持帰 〇 9票
三 戸 町	2,496	2,342	154	0.031	
五 戸 町	3,472	3,132	340	0.097	持帰 〇 1票
田 子 町	1,533	1,422	111	0.072	
是 川 村	840	751	89	0.105	

開 票 調 (続)

区 分	投 票 総 数	内 訳		無効投票率	備 考
		有効投票数	無効投票数		
大 館 村	1,741	1,653	88	0.050	
階 上 村	3,345	3,101	244	0.072	
館 村	1,676	1,572	104	0.062	
上 長 苗 代 村	2,435	2,275	160	0.065	
北 川 村	1,739	1,473	266	0.152	
地 引 村	1,065	983	82	0.007	
島 守 村	1,375	1,140	235	0.170	持帰 1 票
名 久 井 村	2,278	2,057	221	0.097	持帰 2 票
田 部 村	894	808	86	0.096	
中 沢 村	1,486	1,376	110	0.073	
留 崎 村	1,225	1,156	69	0.056	
斗 川 村	919	815	104	0.113	
猿 辺 村	961	890	71	0.073	
上 郷 村	1,369	1,255	114	0.081	
向 村	1,210	1,141	69	0.057	
平 良 崎 村	1,336	1,271	65	0.048	
川 内 村	1,664	1,454	210	0.126	
市 川 村	1,868	1,657	211	0.112	投票不備 3 票
倉 石 村	1,673	1,522	151	0.090	
戸 米 村	2,033	1,856	177	0.087	
野 沢 村	793	738	55	0.069	持帰 2 票
浅 田 村	759	684	75	0.098	
盤 崎 村	1,157	1,048	109	0.094	

第 48 表 参議院議員候補者得票数 (地方区)

候補者名 郡市計	佐藤 尙武	大久保彌三郎	大沢喜代一	計
青森市	33,001	1,921	3,751	38,673
弘前市	18,339	990	1,702	21,031
八戸市	12,879	17,942	1,652	32,473
東津軽郡	30,985	2,484	1,988	35,457
西津軽郡	26,555	1,652	3,060	31,267
中津軽郡	24,409	1,149	2,375	27,933
南津軽郡	44,848	2,678	5,825	53,351
北津軽郡	30,427	1,807	2,901	35,135
上北郡	30,477	10,719	2,734	43,930
下北郡	19,783	3,330	1,775	24,888
三戸郡	22,719	14,985	1,868	39,572
合 計	294,422	59,657	29,631	383,710

候補者得票数調 (続)

区 分	佐藤 尙武	大久保彌三郎	大沢喜代一	計
青森市	33,001	1,921	3,751	38,673
第 1 開票所	10,800	646	1,443	12,889
第 2 //	11,459	579	1,092	13,130
第 3 //	10,742	696	1,216	12,654
弘前市	18,339	990	1,702	21,031
第 1 開票所	3,411	162	345	3,918
第 2 //	3,809	229	371	4,409
第 3 //	2,499	155	249	2,903
第 4 //	3,539	200	296	4,035
第 5 //	2,971	151	281	3,403
第 6 //	2,110	93	160	2,363

候 補 者 得 票 数 調 (続)

区 分	佐藤 尚武	大久保彌三郎	大沢喜代一	計
八 戸 市	12,879	17,942	1,652	32,473
第 1 開 票 所	1,945	1,791	210	3,946
第 2 //	1,558	1,660	185	3,403
第 3 //	2,128	2,367	269	4,764
第 4 //	705	763	105	1,573
第 5 //	392	776	88	1,256
第 6 //	2,198	4,241	296	6,735
第 7 //	1,539	2,832	169	4,540
第 8 //	933	1,760	129	2,822
第 9 //	1,481	1,752	201	3,434
区 分	佐藤 尚武	大久保彌三郎	大沢喜代一	計
東 津 軽 郡	30,985	2,484	1,988	35,457
小 湊 町	2,511	202	97	2,810
蟹 田 町	1,637	116	113	1,866
筒 井 町	1,833	102	135	2,070
大 野 村	1,389	170	121	1,680
荒 川 村	1,577	129	87	1,793
高 田 村	524	270	11	805
新 城 村	2,172	100	283	2,555
奥 内 村	1,920	48	182	2,150
後 湯 村	1,350	35	66	1,451
蓬 田 村	1,652	79	85	1,816
平 箱 村	1,439	114	56	1,609
一 本 木 村	860	26	25	911
今 別 村	1,181	75	87	1,343
三 厩 村	1,490	52	23	1,565
横 内 村	1,205	85	58	1,348
浜 箱 村	1,705	111	166	1,982
原 別 村	830	230	84	1,144

候 補 者 得 票 数 調 (続)

区 分	佐藤 尚武	大久保彌三郎	大沢喜代一	計
東 岳 村	846	57	61	964
野 内 村	2,565	257	157	2,979
西 平 内 村	1,104	61	44	1,209
東 平 内 村	1,195	165	47	1,407
西 津 軽 郡	26,555	1,652	3,060	31,267
鱒 ヶ 沢 町	1,684	216	168	2,068
木 造 町	1,783	93	184	2,060
深 浦 町	2,320	111	141	2,572
赤 石 村	1,063	164	189	1,416
大 戸 瀬 村	1,741	120	246	2,107
岩 崎 村	1,658	99	104	1,861
申 村	859	50	110	1,019
舞 戸 村	920	121	192	1,233
鳴 沢 村	983	104	207	1,294
森 田 村	1,497	69	219	1,785
越 水 村	944	14	63	1,021
柴 田 村	1,125	49	143	1,317
水 元 村	1,365	53	104	1,522
柏 村	1,386	51	119	1,556
川 除 村	719	8	122	849
出 精 村	1,167	85	148	1,400
稻 垣 村	1,917	56	222	2,195
箱 岡 村	1,353	95	77	1,525
車 力 村	1,614	86	285	1,985
十 三 村	457	8	17	482
中 津 軽 郡	24,409	1,149	2,375	27,933
清 水 村	1,435	71	173	1,679
和 徳 村	1,686	69	213	1,968
豊 田 村	1,970	85	138	2,193
堀 越 村	1,637	79	145	1,862
千 年 村	2,375	107	250	2,732

候 補 者 得 票 数 調 (続)

区	分	佐藤尚武	大久保彌三郎	大沢喜代一	計
駒越	村	1,546	93	79	1,718
岩木	村	1,308	65	69	1,442
相馬	村	1,493	87	168	1,748
東目屋	村	1,259	38	243	1,540
西目屋	村	1,069	48	78	1,195
藤代	村	2,251	89	197	2,537
新和	村	1,590	64	103	1,757
大浦	村	1,290	34	94	1,418
船沢	村	1,194	153	154	1,501
高杉	村	1,011	22	83	1,116
裾野	村	1,295	45	187	1,527
南津整	郡	44,848	2,678	5,825	53,351
黒石	町	3,169	302	404	3,875
藤崎	町	2,150	32	253	2,435
石川	町	2,637	110	268	3,015
大鰯	町	3,023	225	271	3,519
柏木	町	1,607	122	193	1,922
尾上	町	2,550	164	540	3,254
浪岡	町	1,445	38	128	1,611
大光寺	町	1,822	93	245	2,160
蔵箱	町	1,846	105	145	2,096
女鹿沢	村	1,132	27	109	1,268
富木箱	村	753	23	69	845
野沢	村	1,213	11	48	1,272
大杉	村	1,084	40	102	1,226
五郷	村	1,339	28	402	1,769
六郷	村	1,365	60	456	1,881
十二里	村	970	36	115	1,121
常盤	村	1,124	100	100	1,324
畑岡	村	952	44	87	1,083
光田寺	村	1,419	38	102	1,559

候 補 者 得 票 数 調 (続)

区 分	佐藤 尙武	大久保彌三郎	大沢喜代一	計
田 舍 館 村	1,827	67	154	2,048
中 郷 村	2,220	201	499	2,920
山 形 村	2,189	148	189	2,526
猿 賀 村	1,458	76	184	1,718
浅 瀬 石 村	965	42	201	1,208
竹 館 村	1,790	41	114	1,945
町 扇 村	390	7	222	619
尾 崎 村	1,098	57	121	1,276
碓 ヶ 関 村	1,302	441	104	1,847
北 津 軽 郡	30,427	1,807	2,801	35,135
五 所 川 原 町	3,570	147	341	4,058
板 柳 町	2,586	103	195	2,884
金 木 町	2,124	304	158	2,586
中 里 町	1,490	277	226	1,993
鷺 田 町	1,992	55	207	2,254
小 阿 彌 村	825	25	97	947
梅 沢 村	993	24	59	1,076
沼 川 村	821	77	41	939
六 郷 村	960	23	59	1,042
栄 村	644	11	69	724
中 川 村	953	14	46	1,013
三 好 村	845	20	150	1,015
七 和 村	1,517	22	130	1,669
長 橋 村	1,072	60	84	1,216
松 島 村	1,283	52	90	1,425
飯 詰 村	915	32	105	1,052
嘉 瀬 村	1,419	148	256	1,823
喜 良 市 村	1,049	36	91	1,176
武 田 村	1,121	89	203	1,413
内 湯 村	1,779	176	116	2,071
相 内 村	681	57	50	788

候補者得票数調 (続)

区	分	佐藤 尙武	大久保彌三郎	大沢喜代一	計
	脇元村	563	12	21	596
	小泊村	1,225	43	107	1,375
上	北郡	30,477	10,719	2,734	43,930
	野辺地町	3,285	542	231	4,058
	七戸町	1,903	1,432	163	3,498
	三本木町	4,724	1,005	343	6,072
	百石町	1,176	827	76	2,079
	大三沢町	3,618	1,016	469	5,103
	横浜村	1,398	391	92	1,881
	天間林村	2,664	573	350	3,587
	甲地村	1,403	471	121	1,995
	浦野館村	1,497	527	180	2,204
	大深内村	1,441	306	114	1,861
	十和田村	1,470	586	126	2,182
	藤坂村	1,204	385	97	1,686
	四和村	832	534	69	1,435
	六戸村	1,760	901	152	2,813
	下田村	756	548	45	1,349
	六ヶ所村	1,346	675	106	2,127
下	北郡	19,783	3,330	1,775	24,888
	田名部町	4,182	609	298	5,089
	川内町	2,036	308	217	2,561
	大湊町	3,224	535	402	4,161
	大畑町	2,798	427	185	3,410
	大間町	1,476	285	90	1,851
	東通村	2,387	568	159	3,114
	風間浦村	1,031	169	73	1,273
	佐井村	1,439	252	286	1,977
	脇野沢村	1,210	177	65	1,452

候補者得票数調 (続)

区	分	佐藤 尙武	大久保 彌三郎	大沢喜 代一	計
三	戸 郡	22,719	14,985	1,868	39,572
	三 戸 町	1,738	513	91	2,342
	五 戸 町	1,913	1,040	179	3,132
	田 子 町	1,040	339	43	1,422
	是 川 村	427	290	34	751
	大 籠 村	648	890	115	1,653
	階 上 村	1,270	1,711	120	3,101
	籠 村	873	656	43	1,572
	上 長 苗 代 村	1,124	895	256	2,275
	北 川 村	916	526	31	1,473
	地 引 村	368	517	98	983
	島 守 村	516	593	31	1,140
	名 久 井 村	1,161	812	84	2,057
	田 部 村	318	458	32	808
	中 沢 村	305	1,004	67	1,376
	留 崎 村	862	241	53	1,156
	斗 川 村	528	258	29	815
	猿 辺 村	645	202	43	890
	上 郷 村	1,008	206	41	1,255
	向 村	783	311	47	1,141
	平 良 崎 村	903	328	40	1,271
	川 内 村	530	838	88	1,454
	市 川 村	1,035	548	74	1,657
	倉 石 村	970	508	44	1,522
	戸 来 村	1,502	275	79	1,856
	野 沢 村	472	235	31	738
	浅 田 村	490	178	16	684
	豊 崎 村	374	613	61	1,048

第 49 表 無 効 投 票 調 (地方区)

区 分	規 紙 用 い	候 補 者 の 名 載 し た の 数	補 正 の 氏 名 載 し た の 数	候 補 者 の 氏 名 載 し た の 数	と と な 氏 名 載 し た の 数	二 上 補 氏 載 し た の 数	人 の 名 載 し た の 数	以 候 の 名 載 し た の 数	被 選 の 名 載 し た の 数	権 候 氏 載 し た の 数	権 候 氏 載 し た の 数	補 正 の 氏 名 載 し た の 数	候 補 者 の 氏 名 載 し た の 数	候 補 者 の 氏 名 載 し た の 数	候 補 者 の 氏 名 載 し た の 数	候 補 者 の 氏 名 載 し た の 数	議 員 現 在 者 の 氏 名 載 し た の 数	又 の 氏 名 載 し た の 数	は 職 お 氏 載 し た の 数	白 紙 投 票	單 事 載 し た の 数	雜 記 し た の 数	單 号 記 し た の 数	記 号 載 し た の 数	合 計
青 森 市	2	1,256	—	10	—	—	—	—	—	—	—	—	5	1	46	39	185	65	109	1,718					
弘 前 市	2	77	1,017	22	—	—	—	—	—	—	—	—	16	—	103	—	192	124	108	1,661					
八 戸 市	—	574	2	—	—	—	—	—	—	—	—	—	6	1	19	—	87	73	19	781					
東 津 軽 郡	8	2,517	—	7	—	—	—	—	—	—	—	—	7	2	228	—	458	124	133	3,484					
西 津 軽 郡	3	1,906	59	9	—	—	—	—	—	—	—	—	9	1	122	—	175	133	112	2,529					
中 津 軽 郡	2	1,924	—	1	—	—	—	—	—	—	—	—	44	—	127	—	228	104	82	2,512					
南 津 軽 郡	4	3,050	—	10	—	—	—	—	—	—	—	—	163	—	256	2	389	177	157	4,208					
北 津 軽 郡	2	1,706	133	18	—	—	—	—	—	—	—	—	88	23	286	—	145	120	93	2,614					
上 北 郡	7	5,587	—	9	—	—	—	—	—	—	—	—	8	—	473	—	831	542	434	7,891					
下 北 郡	2	2,029	—	—	—	—	—	—	—	—	—	—	21	—	135	2	357	87	110	2,743					
三 戸 郡	4	2,878	1	10	—	—	—	—	—	—	—	—	19	1	274	—	278	155	150	3,770					
計	36	23,504	1,212	96	—	—	—	—	—	—	—	—	386	29	2,069	43	3,325	1,704	1,507	33,911					

無 効 投 票 調 (続)

区 分	規 紙 用 い	候 補 者 の 名 載 し た の 数	補 正 の 氏 名 載 し た の 数	候 補 者 の 氏 名 載 し た の 数	と と な 氏 名 載 し た の 数	二 上 補 氏 載 し た の 数	人 の 名 載 し た の 数	以 候 の 名 載 し た の 数	被 選 の 名 載 し た の 数	権 候 氏 載 し た の 数	権 候 氏 載 し た の 数	補 正 の 氏 名 載 し た の 数	候 補 者 の 氏 名 載 し た の 数	候 補 者 の 氏 名 載 し た の 数	候 補 者 の 氏 名 載 し た の 数	議 員 現 在 者 の 氏 名 載 し た の 数	又 の 氏 名 載 し た の 数	は 職 お 氏 載 し た の 数	白 紙 投 票	單 事 載 し た の 数	雜 記 し た の 数	單 号 記 し た の 数	記 号 載 し た の 数	合 計
青 森 市 計	2	1,256	—	10	—	—	—	—	—	—	—	—	5	1	46	39	185	65	109	1,718				
第 1 開票所	—	381	—	2	—	—	—	—	—	—	—	—	—	—	23	—	80	26	38	549				
第 2 //	1	379	—	4	—	—	—	—	—	—	—	—	—	—	22	39	60	—	31	536				
第 3 //	1	496	—	4	—	—	—	—	—	—	—	—	5	1	1	—	45	40	40	633				

無効投票調 (続)

区 分	成規紙の 用いも	候補者の 氏名を したの 数	候補者の 氏名を したの 数	候補者の 氏名を したの 数	候補者の 氏名を したの 数	候補者の 氏名を したの 数	候補者の 氏名を したの 数	候補者の 氏名を したの 数	候補者の 氏名を したの 数	候補者の 氏名を したの 数	白紙 投票	単 事 載 も	雑 記 の し の 数	記 号 を し た の 数	合 計
東 津 軽 郡	8	2,517	—	7	—	7	2	228	—	458	124	133	3,484		
小 湊 町	—	210	—	—	—	5	—	19	—	23	8	5	270		
小 蟹 田 町	—	208	—	—	—	—	—	—	—	26	3	—	237		
筒 井 町	1	95	—	—	—	—	—	6	—	11	2	12	127		
大 野 村	—	84	—	—	—	2	—	22	—	9	5	6	128		
荒 川 村	—	114	—	—	—	—	—	—	—	7	—	6	127		
高 田 村	—	10	—	—	—	—	—	91	—	9	—	—	110		
新 城 村	—	164	—	—	—	—	—	—	—	65	16	—	245		
奥 内 村	5	138	—	1	—	—	—	17	—	38	1	17	217		
後 溝 村	—	79	—	—	—	—	2	—	—	4	2	3	90		
蓬 田 村	—	113	—	2	—	—	—	—	—	7	26	2	150		
平 館 村	—	118	—	—	—	—	—	—	—	10	—	3	146		
一 本 木 村	—	83	—	—	—	—	—	—	—	12	5	3	103		
今 別 村	—	190	—	—	—	—	—	14	—	28	—	—	232		
三 厩 村	—	175	—	—	—	—	—	17	—	26	8	13	239		
横 内 村	—	94	—	—	—	—	—	8	—	14	14	10	140		
浜 館 村	2	85	—	—	—	—	—	—	—	16	13	—	116		
原 別 村	—	84	—	4	—	—	—	12	—	1	2	9	112		
東 岳 村	—	75	—	—	—	—	—	—	—	5	8	—	88		
野 内 村	—	105	—	—	—	—	—	—	—	36	2	4	147		
西 平 内 村	—	155	—	—	—	—	—	—	—	36	9	24	224		
東 平 内 村	—	138	—	—	—	—	—	7	—	75	—	16	236		
西 津 軽 郡	3	1,906	59	9	—	9	1	122	—	175	133	112	2,529		
磯ヶ 沢 町	—	81	—	—	—	—	—	1	—	8	5	9	104		
木 造 町	—	19	59	1	—	—	—	—	—	10	17	6	112		
深 浦 町	—	118	—	—	—	—	—	5	—	13	6	—	142		
赤 石 村	—	134	—	—	—	—	—	—	—	11	13	6	164		
大 戸 瀬 村	—	91	—	1	—	—	1	2	—	18	17	—	130		
岩 崎 村	—	145	—	2	—	—	—	4	—	20	—	8	179		
中 村	—	86	—	—	—	—	—	7	—	8	1	6	108		

無効投票調 (続)

区 分	規紙の用いも	候で者名載も	補なを記した	候ながい名した	補るで者記した	者こきの氏載	ととな氏載	二人の者名載	以候のをし	被の補名した	選な者載	極候氏載	候のの事載	補氏外をし	者名他記	候のをし	補氏自の	者名書い	候何載を難	補人し確い	の記かしの	職委にる名し	又のにの記	は職あ氏載	白紙投票	單事載も	雑記した	記号載も	記号載も	合 計
舞戸村	1	64	—	—	—	—	—	—	—	—	—	—	3	—	—	—	—	—	—	2	—	—	—	1	—	—	—	—	71	
鳴沢村	—	53	—	—	—	—	—	1	—	—	—	—	2	—	—	—	—	—	—	19	—	—	—	5	11	5	—	—	96	
森田村	—	113	—	—	—	—	—	—	—	—	—	—	1	—	—	—	—	—	—	20	—	—	—	4	1	9	—	—	148	
越水村	—	55	—	—	—	—	—	—	—	—	—	—	—	—	—	—	—	—	—	10	—	—	—	12	—	—	—	—	77	
柴田村	—	76	—	—	—	—	—	1	—	—	—	—	—	—	—	—	—	—	—	7	—	—	—	1	4	13	—	—	102	
水元村	—	67	—	—	—	—	—	—	—	—	—	—	2	—	—	—	—	—	—	2	—	—	—	1	2	21	—	—	95	
粕川村	—	195	—	—	—	—	—	—	—	—	—	—	1	—	—	—	—	—	—	3	—	—	—	12	—	—	17	—	—	238
除精村	—	57	—	—	—	—	—	—	—	—	—	—	—	—	—	—	—	—	—	—	—	—	—	5	—	4	—	—	66	
出稲村	—	99	—	—	—	—	—	—	—	—	—	—	—	—	—	—	—	—	—	—	—	—	—	19	7	—	—	—	125	
館岡村	—	147	—	—	—	—	—	—	—	—	—	—	—	—	—	—	—	—	—	18	—	—	—	9	20	—	—	—	194	
車力村	—	90	—	—	—	—	—	—	—	—	—	—	—	—	—	—	—	—	—	—	—	—	—	2	6	1	—	—	99	
十三村	—	189	—	—	—	—	—	3	—	—	—	—	—	—	—	—	—	—	—	18	—	—	—	7	23	7	—	—	247	
十三村	2	27	—	—	—	—	—	—	—	—	—	—	—	—	—	—	—	—	—	4	—	—	—	9	—	—	—	—	42	
中津輕郡	2	1,924	—	—	—	—	—	1	—	—	—	—	44	—	—	—	—	—	—	127	—	—	—	228	104	82	—	—	2,512	
荷水村	—	138	—	—	—	—	—	—	—	—	—	—	—	—	—	—	—	—	—	—	—	—	—	11	16	4	—	—	169	
和徳村	7	359	—	—	—	—	—	—	—	—	—	—	2	—	—	—	—	—	—	16	—	—	—	37	12	—	—	—	226	
豊田村	—	100	—	—	—	—	—	—	—	—	—	—	—	—	—	—	—	—	—	—	—	—	—	16	—	6	—	—	122	
堀越村	1	147	—	—	—	—	—	—	—	—	—	—	—	—	—	—	—	—	—	—	—	—	—	15	14	—	—	—	177	
千越村	—	172	—	—	—	—	—	—	—	—	—	—	—	—	—	—	—	—	—	9	—	—	—	27	23	—	—	—	231	
岩越村	—	80	—	—	—	—	—	—	—	—	—	—	—	—	—	—	—	—	—	5	—	—	—	3	—	1	—	—	94	
岩水村	—	101	—	—	—	—	—	—	—	—	—	—	—	—	—	—	—	—	—	—	—	—	—	16	—	—	—	—	117	
相馬村	7	138	—	—	—	—	—	1	—	—	—	—	—	—	—	—	—	—	—	13	—	—	—	11	2	16	—	—	182	
東目屋村	—	110	—	—	—	—	—	—	—	—	—	—	—	—	—	—	—	—	—	—	—	—	—	30	7	—	—	—	147	
西目屋村	—	86	—	—	—	—	—	—	—	—	—	—	—	—	—	—	—	—	—	—	—	—	—	7	—	14	—	—	117	
藤代村	—	101	—	—	—	—	—	—	—	—	—	—	42	—	—	—	—	—	—	36	—	—	—	8	12	—	—	—	199	
新和村	—	170	—	—	—	—	—	—	—	—	—	—	—	—	—	—	—	—	—	34	—	—	—	6	—	30	—	—	240	
大浦村	—	65	—	—	—	—	—	—	—	—	—	—	—	—	—	—	—	—	—	—	—	—	—	8	—	—	—	—	73	
船沢村	—	121	—	—	—	—	—	—	—	—	—	—	—	—	—	—	—	—	—	—	—	—	—	16	—	10	—	—	147	
高杉村	—	100	—	—	—	—	—	—	—	—	—	—	—	—	—	—	—	—	—	4	—	—	—	5	1	1	—	—	111	
堀野村	—	136	—	—	—	—	—	—	—	—	—	—	—	—	—	—	—	—	—	—	—	—	—	7	17	—	—	—	160	

無効投票調 (続)

区 分	成規紙の用いも	候補の者名載も	者い氏記たの	候ながい名した	者こきの記も	ととな氏載の	二人の者名載も	以候のをし	被の補名した	選な者載を	梅候氏載の	候補の外を載も	者名他記た	候のをし	者名書い	候何載を難	補入し確い	の記かしの	議委にる名した	員現者載を	又のにの記も	は職あ氏載の	白紙投票	単事載も	雑記た	に符記た	記号載も	合 計
北 津 軽 郡	2	1,706	—	—	—	—	18	133	88	23	286	—	145	120	93	2,614												
五所川原町	—	—	—	—	—	—	—	133	2	—	30	—	24	—	—	189												
板柳町	1	77	—	—	—	—	—	—	—	—	—	—	5	5	2	90												
金木町	—	160	—	—	—	—	—	—	—	—	—	—	11	1	16	188												
中里町	—	84	—	—	—	—	—	—	1	7	—	—	7	14	4	117												
鶴田町	—	6	—	—	—	—	14	—	36	22	86	—	—	47	17	228												
小阿彌村	—	74	—	—	—	—	—	—	—	—	—	—	23	—	—	114												
梅沢村	—	52	—	—	—	—	—	—	—	—	—	—	—	4	—	56												
沿川村	—	74	—	—	—	—	—	—	3	—	5	—	—	6	1	89												
六郷村	—	62	—	—	—	—	—	—	2	—	6	—	—	—	2	77												
栄川村	—	81	—	—	—	—	—	—	—	—	11	—	—	1	4	97												
中川村	—	61	—	—	—	—	—	—	—	—	4	—	—	1	2	69												
三好村	—	56	—	—	—	—	—	—	—	—	—	—	—	12	—	68												
三七和村	—	70	—	—	—	—	—	—	1	—	5	—	—	5	1	82												
長橋村	—	51	—	—	—	—	—	—	—	—	9	—	—	5	13	89												
松島村	—	116	—	—	—	—	4	—	—	—	8	—	—	3	6	148												
飯詰村	—	71	—	—	—	—	—	—	—	—	18	—	—	3	1	97												
嘉瀬村	—	139	—	—	—	—	—	—	—	—	—	—	—	20	—	176												
喜良市村	—	68	—	—	—	—	—	—	—	—	8	—	—	5	—	81												
武田村	—	66	—	—	—	—	—	—	6	—	34	—	—	6	5	126												
内潟村	—	173	—	—	—	—	—	—	—	—	—	—	—	8	—	181												
相内村	—	30	—	—	—	—	—	—	4	—	2	—	—	—	—	36												
脇元村	—	47	—	—	—	—	—	—	11	—	—	—	—	3	—	61												
小泊村	1	88	—	—	—	—	—	—	23	—	—	—	—	10	4	156												
上 北 郡	7	5,587	—	—	—	—	9	—	8	—	473	—	831	542	434	7,891												
野辺地町	4	364	—	—	—	—	—	—	—	—	48	—	—	35	26	477												
七戸町	—	394	—	—	—	—	5	—	—	—	17	—	—	24	54	494												
三本木町	1	312	—	—	—	—	—	—	3	—	54	—	—	35	12	437												
百石町	—	197	—	—	—	—	—	—	—	—	6	—	—	17	—	232												
大三沢町	—	883	—	—	—	—	—	—	—	—	29	—	—	224	61	1,336												
横浜村	—	333	—	—	—	—	—	—	—	—	—	—	—	30	27	419												

2. 參議院議員選舉

(全國區)

第 51 表 投 票 調 (全国区)

区分 都市町村別	投票当日の有権者数			投票者数			棄権者数			投票率(100%)		
	男	女	計	男	女	計	男	女	計	男	女	計
青森市	29,388	33,449	62,837	20,789	19,601	40,390	8,599	13,848	22,447	70.74	58.59	64.28
弘前市	16,687	19,810	36,497	11,238	10,573	21,811	5,449	9,237	14,686	67.34	53.37	59.76
八戸市	27,146	30,295	57,441	17,428	16,706	34,134	9,718	13,589	23,307	64.20	55.14	59.42
東津軽郡	29,057	30,761	59,818	20,254	18,683	38,937	8,803	12,078	20,881	69.70	60.74	65.09
西津軽郡	25,363	26,604	51,967	18,609	15,187	33,796	6,754	11,417	18,171	73.37	57.09	65.04
中津軽郡	23,280	24,346	47,626	16,896	13,552	30,448	6,384	10,794	17,178	72.58	55.66	63.93
南津軽郡	42,404	45,034	87,438	31,505	26,054	57,559	10,899	18,980	29,879	74.30	57.85	65.83
北津軽郡	28,970	30,208	59,178	20,981	16,763	37,744	7,989	13,445	21,434	72.42	55.49	63.78
上北郡	46,731	48,572	95,303	28,801	23,035	51,836	17,930	25,537	43,467	61.63	47.43	54.39
下北郡	22,478	24,058	46,536	14,731	12,902	27,633	7,747	11,156	18,903	65.54	53.63	59.38
三戸郡	35,229	37,616	72,845	24,162	19,187	43,349	11,067	18,429	29,496	68.59	51.01	59.51
合 計	326,733	350,753	677,486	225,394	192,243	417,637	101,339	158,510	259,849	68.98	54.81	61.65

投 票 調 (続)

区分 都市町村別	投票当日の有権者数			投票者数			棄権者数			投票率		
	男	女	計	男	女	計	男	女	計	男	女	計
青森市	29,388	33,449	62,837	20,789	19,601	40,390	8,599	13,848	22,447	70.74	58.59	64.28
弘前市	16,687	19,810	36,497	11,238	10,573	21,811	5,449	9,237	14,686	67.34	53.37	59.76
八戸市	27,146	30,295	57,441	17,428	16,706	34,134	9,718	13,589	23,307	64.20	55.14	59.42
東津軽郡	29,057	30,761	59,818	20,254	18,683	38,937	8,803	12,078	20,881	69.70	60.74	65.09
小湊町	2,260	2,532	4,792	1,549	1,531	3,080	711	1,001	1,712	68.54	60.47	64.27
蟹田町	1,875	1,966	3,841	1,147	956	2,103	728	1,016	1,738	61.17	48.63	54.75
筒井町	1,697	1,822	3,519	1,093	1,102	2,195	604	720	1,324	64.41	60.48	62.38
大野村	1,328	1,291	2,619	1,030	777	1,807	298	514	812	77.56	60.19	69.00
藤川村	1,239	1,368	2,607	929	987	1,916	310	381	691	74.98	72.15	73.49
高田村	645	672	1,317	497	417	914	148	255	403	77.05	62.05	69.40
新城村	2,181	2,067	4,248	1,585	1,215	2,800	596	852	1,448	72.67	58.78	65.91
奥内村	1,760	1,804	3,564	1,190	1,178	2,368	570	626	1,196	67.61	65.30	66.44
後湯村	1,151	1,208	2,359	852	691	1,543	299	517	816	74.02	57.20	65.41

投 票 調 (続)

区分 郡市町村別	投票当日の有権者数			投票者数			棄権者数			投票率		
	男	女	計	男	女	計	男	女	計	男	女	計
蓬田村	1,388	1,453	2,841	1,010	956	1,966	378	497	875	72.77	65.79	69.20
平館村	1,579	1,649	3,228	841	914	1,755	738	735	1,473	53.26	55.43	54.37
一本木村	758	762	1,520	493	522	1,015	265	240	505	65.04	68.50	66.78
今別村	1,128	1,159	2,287	825	750	1,575	303	409	712	73.14	64.71	68.87
三厩村	1,333	1,317	2,650	951	853	1,804	382	464	846	71.34	64.77	68.08
横内村	937	1,013	1,950	769	722	1,491	168	291	459	82.07	71.27	76.46
浜館村	1,665	1,748	3,413	1,133	965	2,098	532	783	1,315	68.05	55.21	61.47
原別村	955	1,041	1,996	680	576	1,256	275	465	740	71.20	55.33	62.93
東岳村	820	805	1,625	573	475	1,048	247	330	577	69.88	59.01	64.49
野内村	2,087	2,833	4,910	1,442	1,684	3,126	645	1,139	1,784	69.09	59.65	63.67
西平内村	1,133	1,147	2,280	778	656	1,434	355	491	846	68.67	57.19	62.89
東平内村	1,138	1,114	2,252	887	756	1,643	251	358	609	77.94	67.86	72.96
西津軽郡	25,363	26,604	51,967	18,609	15,187	33,796	6,754	11,417	18,171	73.37	57.09	65.04
鱈ヶ沢町	1,526	1,720	3,246	1,113	1,059	2,172	413	661	1,074	72.94	61.57	66.91
木造町	1,521	1,754	3,275	1,100	1,072	2,172	421	682	1,103	72.32	61.12	66.32
深浦町	1,772	1,851	3,623	1,447	1,267	2,714	325	584	909	81.66	68.45	74.91
赤石村	1,387	1,488	2,875	908	672	1,580	479	816	1,295	65.47	45.16	54.96
大戸瀬村	1,745	1,685	3,430	1,194	1,043	2,237	551	642	1,193	68.42	61.90	65.22
岩崎村	1,280	1,448	2,728	1,023	1,017	2,040	257	431	688	79.92	70.23	74.78
中村	951	925	1,876	664	463	1,127	287	462	749	69.82	50.05	60.07
舞戸村	862	985	1,847	655	649	1,304	207	336	543	75.99	65.89	70.60
鳴沢村	1,066	1,070	2,136	765	625	1,390	301	445	746	71.76	58.41	65.07
森田村	1,678	1,724	3,402	1,159	774	1,933	519	950	1,469	69.07	44.90	56.82
越水村	998	1,037	2,035	653	445	1,098	345	592	937	65.43	42.91	53.96
柴田村	863	899	1,762	755	634	1,419	108	235	343	87.49	73.86	80.53
水元村	1,341	1,373	2,714	948	689	1,617	393	704	1,097	70.69	48.73	59.58
柏村	1,346	1,425	2,771	1,000	784	1,784	346	641	987	74.29	55.02	64.38
川除村	726	738	1,464	534	381	915	192	357	549	73.55	51.63	62.50
出精村	1,292	1,336	2,628	901	624	1,525	391	712	1,103	69.74	46.71	58.03
稲垣村	1,781	1,832	3,613	1,356	1,033	2,389	425	799	1,224	76.14	56.39	66.12
館岡村	1,100	1,129	2,229	874	750	1,624	226	379	605	79.45	66.43	72.86
車力村	1,787	1,791	3,578	1,297	935	2,235	490	856	1,346	72.58	52.21	62.38
十三村	341	394	735	263	261	524	78	133	211	77.13	66.24	71.29

投 票 調 査 (続)

区分 郡市町村別	投票当日の有権者数			投票者数			棄権者数			投票率		
	男	女	計	男	女	計	男	女	計	男	女	計
中津軽郡	23,280	24,346	47,626	16,896	13,552	30,448	6,384	10,794	17,178	72.55	55.66	63.93
青水村	1,550	1,643	3,193	1,058	790	1,848	492	853	1,345	68.26	48.08	57.88
和徳村	1,404	1,497	2,901	1,132	1,062	2,194	272	435	707	80.63	70.94	75.63
豊田村	1,564	1,704	3,268	1,216	1,099	2,315	348	605	953	77.75	64.50	70.84
瓶越村	1,507	1,615	3,122	1,107	932	2,039	400	683	1,083	73.46	57.71	65.31
千牟村	1,865	1,965	3,830	1,560	1,403	2,963	305	562	867	83.65	71.40	77.36
駒越村	1,301	1,374	2,675	986	826	1,812	315	548	863	75.79	60.12	67.74
岩水村	1,469	1,509	2,978	939	622	1,561	530	887	1,417	63.92	41.21	52.41
相馬村	1,469	1,517	2,986	1,072	858	1,930	397	659	1,056	72.97	56.56	64.63
東目屋村	1,171	1,202	2,373	915	772	1,687	256	430	686	78.14	64.23	71.09
西目屋村	987	1,097	2,084	698	615	1,313	289	482	771	70.72	56.06	63.00
藤代村	1,844	1,997	3,841	1,411	1,325	2,736	433	672	1,105	76.52	66.35	71.23
新和村	1,888	1,905	3,793	1,211	786	1,997	677	1,119	1,796	64.14	41.26	52.65
大浦村	1,096	1,097	2,193	791	700	1,491	305	397	702	72.17	63.81	67.99
船沢村	1,202	1,236	2,438	953	695	1,648	249	541	790	79.28	56.23	67.60
高杉村	1,269	1,311	2,580	773	454	1,227	496	857	1,353	60.91	34.63	47.60
野村	1,694	1,677	3,371	1,074	613	1,687	620	1,064	1,684	63.40	36.55	50.04
南津軽郡	42,404	45,034	87,438	31,505	26,054	57,559	10,899	18,980	29,879	74.30	57.85	65.83
黒石町	2,587	3,120	5,707	1,955	2,069	4,024	632	1,151	1,683	75.57	66.31	70.51
腰崎町	1,970	2,135	4,105	1,333	1,230	2,563	637	905	1,542	67.66	57.61	62.44
市川町	2,205	2,310	4,515	1,778	1,484	3,262	427	826	1,253	80.63	64.24	72.25
大鰐町	2,801	3,303	6,104	1,933	1,853	3,786	868	1,450	2,318	69.01	56.10	62.02
楠木町	1,489	1,607	3,096	1,114	905	2,019	375	702	1,077	74.82	56.32	65.21
尾上町	2,296	2,466	4,762	1,804	1,672	3,476	492	788	1,280	78.57	67.97	73.09
真岡町	1,442	1,537	2,979	956	829	1,785	486	708	1,194	66.30	53.94	59.92
大光寺町	1,646	1,676	3,322	1,240	1,062	2,302	406	614	1,020	75.33	63.37	69.30
藤館町	1,801	1,897	3,698	1,258	1,033	2,291	543	864	1,407	69.85	54.45	61.95
大鹿沢村	1,007	1,031	2,038	774	620	1,394	233	411	644	76.86	60.14	68.40
黒木館村	778	790	1,568	571	360	931	207	430	637	73.39	45.57	59.38
野沢村	1,159	1,157	2,316	821	572	1,393	338	585	923	70.84	49.44	60.15
大杉村	892	954	1,846	744	552	1,296	148	402	550	83.41	57.86	70.21
五郷村	1,399	1,430	2,829	1,119	871	1,990	280	559	839	79.99	60.91	70.34

投 票 調 査 (続)

区分 郡市町村別	投票当日の有権者数			投票者数			棄権者数			投票率		
	男	女	計	男	女	計	男	女	計	男	女	計
六 郷 村	1,618	1,664	3,282	1,216	984	2,200	402	680	1,082	75.15	59.13	67.03
十二里村	1,090	1,096	2,186	758	503	1,260	332	594	926	69.54	45.80	57.64
常 盤 村	977	1,022	1,999	799	703	1,508	178	313	491	81.78	69.37	75.44
畑 岡 村	963	948	1,911	655	484	1,149	398	464	762	69.06	51.05	60.13
光田寺村	1,220	1,243	2,463	999	742	1,741	221	501	722	81.89	59.69	70.69
田舎館村	1,611	1,707	3,318	1,210	919	2,129	401	788	1,189	75.11	53.84	64.17
中 郷 村	2,269	2,516	4,785	1,685	1,404	3,089	584	1,112	1,696	74.26	55.80	64.56
山 形 村	2,194	2,207	4,401	1,560	1,127	2,687	634	1,080	1,714	71.10	51.06	61.05
猿 賀 村	1,368	1,468	2,836	1,035	819	1,854	333	649	982	75.66	55.79	65.37
浅瀬石村	978	1,011	1,989	767	578	1,345	211	433	644	78.43	57.17	67.62
竹 館 村	1,624	1,553	3,177	1,207	915	2,122	417	638	1,055	74.32	58.92	66.79
町 尾 村	475	536	1,011	364	297	661	111	239	350	76.63	55.41	65.38
尾 崎 村	1,171	1,198	2,369	819	517	1,336	352	681	1,033	69.94	43.16	56.40
礎ヶ関村	1,374	1,458	2,832	1,021	945	1,966	353	513	866	74.31	64.81	69.42
北 津 軽 郡	28,970	30,208	59,178	20,981	16,783	37,744	2,989	13,445	21,434	72.42	55.49	63.78
五所川原町	3,154	3,681	6,835	2,336	2,011	4,247	918	1,670	2,588	70.89	54.63	62.14
板 柳 町	2,300	2,541	4,841	1,579	1,395	2,974	721	1,146	1,867	68.65	54.90	61.43
金 木 町	2,068	2,164	4,232	1,479	1,295	2,774	589	869	1,458	71.52	59.84	65.55
中 里 町	1,379	1,428	2,807	1,127	984	2,111	252	444	696	81.73	68.91	75.20
鶴 田 町	2,043	2,213	4,256	1,427	1,059	2,486	616	1,154	1,770	69.84	47.85	58.41
小阿彌村	1,201	1,183	2,389	723	338	1,061	478	850	1,328	60.20	28.45	44.41
梅 沢 村	1,139	1,145	2,284	745	387	1,132	394	768	1,152	65.14	33.80	49.56
沿 川 村	846	868	1,714	610	418	1,028	236	450	686	72.10	48.16	59.98
六 郷 村	954	995	1,949	671	447	1,118	283	548	831	70.34	45.03	57.41
栄 村	769	793	1,562	524	297	821	245	496	741	68.14	37.45	52.56
中 川 村	840	847	1,687	566	516	1,082	274	331	605	67.38	60.92	64.14
三 好 村	779	766	1,545	609	474	1,083	170	292	462	77.18	61.88	70.10
七 和 村	1,248	1,244	2,492	981	770	1,751	267	474	741	78.61	61.85	70.24
長 橋 村	1,003	1,018	2,021	779	526	1,305	224	492	716	77.67	51.67	64.57
松 島 村	1,020	1,067	2,087	828	744	1,572	192	323	515	81.18	69.73	75.32
飯 詰 村	940	946	1,886	647	502	1,149	293	444	737	68.83	53.07	60.92
嘉 瀬 村	1,531	1,584	3,115	1,098	896	1,994	433	688	1,121	71.72	56.57	64.01

投 票 調 査 (続)

区分 郡市町村別	投票当日の有権者数			投票者数			棄権者数			投票率		
	男	女	計	男	女	計	男	女	計	男	女	計
喜良市村	778	753	1,531	672	585	1,257	106	168	274	86.38	77.69	82.10
武田村	1,113	1,103	2,216	875	664	1,539	238	439	677	78.62	60.20	69.45
内潟村	1,450	1,404	2,854	1,188	1,064	2,252	262	340	602	81.93	75.78	78.91
相内村	582	566	1,148	461	363	824	121	203	324	79.21	64.13	71.78
脇元村	450	452	902	330	328	658	120	124	244	73.33	72.57	72.96
小泊村	1,383	1,442	2,825	826	700	1,526	557	742	1,299	59.73	48.54	54.02
上北郡	46,731	48,572	95,303	28,801	23,035	51,836	17,930	25,537	43,467	61.63	47.43	54.39
野辺地町	4,145	4,549	8,694	2,485	2,051	4,536	1,660	2,498	4,158	59.95	45.09	52.17
七戸町	3,250	3,605	6,855	2,076	1,915	3,991	1,174	1,689	2,863	63.88	53.15	58.23
三本木町	5,201	5,672	10,873	3,327	3,181	6,508	1,874	2,491	4,365	63.97	56.08	59.85
百石町	2,214	2,331	4,545	1,355	958	2,313	859	1,373	2,232	61.20	41.10	50.89
大三沢町	7,286	7,494	14,780	3,605	2,839	6,444	3,681	4,655	8,336	49.48	37.88	43.60
横浜村	1,839	1,732	3,571	1,255	1,046	2,301	584	686	1,270	68.24	60.39	64.44
天間林村	3,510	3,558	7,068	2,430	1,979	4,409	1,080	1,579	2,659	69.23	55.62	62.38
甲地村	2,848	2,831	5,679	1,566	985	2,551	1,282	1,846	3,128	54.99	34.79	44.92
浦野館村	2,525	2,569	5,094	1,607	1,230	2,837	918	1,339	2,257	63.64	47.88	55.69
大深内村	2,019	2,108	4,127	1,309	859	2,168	710	1,149	1,859	64.83	40.75	52.53
十和田村	2,501	2,603	5,104	1,581	1,046	2,627	920	1,557	2,477	63.21	40.18	51.47
藤坂村	1,231	1,295	2,526	945	957	1,902	286	338	624	76.77	73.90	75.30
四和村	1,305	1,347	2,652	940	740	1,680	365	607	972	72.03	54.94	63.35
六戸村	2,493	2,520	5,013	1,773	1,327	3,100	720	1,193	1,913	71.12	52.66	61.84
下田村	1,633	1,686	3,319	1,023	629	1,652	610	1,057	1,667	62.65	37.31	49.77
六ヶ所村	2,731	2,672	5,403	1,524	1,293	2,817	1,207	1,379	2,586	55.80	48.39	52.14
下北郡	22,478	24,058	46,536	14,731	12,902	27,633	7,747	11,156	18,903	65.54	53.63	59.38
田名部町	5,281	5,776	11,057	3,213	2,658	5,901	2,068	3,088	5,156	60.84	46.54	53.37
川内町	2,398	2,631	5,029	1,584	1,311	2,895	814	1,320	2,134	66.06	49.83	57.57
大湊町	3,333	3,773	7,106	2,249	2,104	4,353	1,084	1,669	2,753	67.48	55.76	61.26
大畑町	3,235	3,547	6,782	1,982	1,775	3,757	1,263	1,772	3,025	61.27	50.04	55.40
大間町	1,794	1,803	3,597	1,170	904	2,074	624	899	1,523	65.22	50.14	57.66
東通村	2,732	2,697	5,429	1,945	1,669	3,614	787	1,028	1,815	71.19	61.88	66.57
風間浦村	1,214	1,303	2,517	767	666	1,433	447	637	1,084	63.18	51.11	56.93
佐井村	1,357	1,390	2,747	1,079	1,003	2,082	278	387	665	79.51	72.16	75.79

投 票 調 査 (続)

区分 郡市町村別	投票当日の有権者数			投票者数			棄権者数			投票率		
	男	女	計	男	女	計	男	女	計	男	女	計
脇野沢村	1,134	1,138	2,272	742	782	1,524	392	356	748	65.43	68.72	67.08
三戸郡	36,229	37,616	72,845	24,162	19,187	43,349	11,067	18,429	29,496	66.58	51.01	59.51
三戸町	1,943	2,291	4,234	1,264	1,232	2,496	679	1,059	1,738	65.05	53.78	58.95
五戸町	2,701	3,079	5,780	1,840	1,631	3,471	861	1,448	2,309	68.12	52.97	60.05
田子町	1,714	1,746	3,460	957	570	1,533	757	1,170	1,927	55.83	32.99	44.31
是川村	722	752	1,474	483	357	840	239	395	634	66.90	47.47	56.99
大館村	1,365	1,394	2,759	944	797	1,741	421	597	1,018	69.10	57.17	63.10
階上村	2,494	2,651	5,045	1,768	1,577	3,345	726	974	1,700	70.89	61.82	66.30
館村	1,131	1,223	2,354	878	798	1,676	253	425	678	77.63	65.25	71.20
上長苗代村	1,850	1,799	3,649	1,395	1,040	2,435	455	759	1,214	75.40	57.81	66.73
北川村	1,421	1,524	2,945	955	784	1,739	466	740	1,206	67.21	51.44	59.05
地引村	835	900	1,735	591	474	1,065	244	426	670	70.78	52.67	61.38
島守村	1,267	1,232	2,499	799	577	1,376	468	655	1,123	63.06	46.83	55.06
名久井村	1,947	2,068	4,015	1,261	1,019	2,280	686	1,049	1,735	64.77	49.27	56.79
田部村	711	791	1,502	502	392	894	209	399	608	70.60	49.56	59.52
中沢村	1,285	1,395	2,680	851	635	1,486	434	760	1,194	66.23	45.52	55.45
留崎村	808	955	1,763	641	584	1,225	167	371	538	79.33	61.15	69.48
斗川村	847	888	1,735	565	354	919	282	534	816	66.71	39.86	52.97
猿辺村	788	813	1,601	569	392	961	219	421	640	72.21	48.22	60.02
上郷村	1,175	1,777	2,952	813	556	1,369	362	621	983	69.19	47.24	58.21
向村	979	1,089	2,068	658	552	1,210	321	537	858	67.21	50.69	58.51
平良崎村	1,047	1,172	2,219	732	604	1,336	315	568	883	69.91	51.54	60.21
川内村	1,471	1,511	2,982	987	677	1,664	484	834	1,318	67.10	44.80	55.80
市川村	1,869	2,269	4,138	1,142	729	1,871	727	1,540	2,267	61.10	32.13	45.22
倉石村	1,319	1,349	2,668	962	711	1,673	357	638	995	72.93	52.71	62.71
戸来村	1,200	1,232	2,432	1,031	1,002	2,033	169	230	399	85.92	81.33	83.59
野沢村	690	698	1,388	469	326	795	221	372	593	67.97	46.70	57.28
浅田村	637	699	1,336	427	332	759	210	367	577	67.03	47.50	56.81
豊崎村	1,013	1,019	2,032	678	479	1,157	335	540	875	66.93	47.01	56.94

第 52 表 開 票 調 (全国区)

郡市別\ 区分	投票総数	有効投票	無効投票	無効投票率	備 考
青 森 市	40,385	38,749	1,636	0.042	持帰 5
弘 前 市	21,806	20,863	943	0.043	// 5
八 戸 市	34,078	31,897	2,181	0.064	// 56
東 津 軽 郡	38,921	35,022	3,899	0.100	// 16
西 津 軽 郡	33,795	30,051	3,744	0.111	// 1
中 津 軽 郡	30,440	26,402	4,038	0.130	// 8
南 津 軽 郡	57,550	51,042	6,908	0.102	// 9
北 津 軽 郡	37,722	33,769	3,953	0.104	// 22
上 北 郡	51,827	45,873	5,954	0.114	// 9
下 北 郡	27,629	24,312	3,317	0.120	// 2 不受理 2
三 戸 郡	43,344	38,703	4,641	0.107	// 2 // 3
合 計	417,497	377,283	40,214	0.096	持帰 135 不受理 5

開 票 調 (続)

区 分	投票総数	内 訳		無効投票率	備 考
		有効投票数	無効投票数		
青 森 市 計	40,385	38,749	1,636	0.042	
第 1 開票所	13,438	12,840	598	0.048	
第 2 //	13,663	13,243	420	0.042	
第 3 //	13,284	12,666	618	0.040	

開 票 調 (続)

区 分	投票総数	内 訳		無効投票率	備 考
		有効投票数	無効投票数		
弘 前 市 計	21,806	20,863	943	0.043	- 5
第 1 開票所	4,090	3,913	177	0.043	
第 2 //	4,585	4,388	197	0.042	- 1
第 3 //	2,980	2,865	115	0.038	
第 4 //	4,185	4,032	153	0.036	- 1
第 5 //	3,513	3,383	130	0.037	- 2
第 6 //	2,453	2,282	171	0.069	- 1

開 票 調 (続)

区 分	投票総数	内 訳		無効投票率	備 考
		有効投票数	無効投票数		
八 戸 市 計	34,078	31,897	2,181	0.064	投票者数 34,134 不足56票
第 1 開 票 所	4,111	3,981	150	0.036	// 4,115 4票
第 2 //	3,523	3,382	141	0.040	// 3,524 1票
第 3 //	5,006	4,806	200	0.039	// 5,012 6票
第 4 //	1,642	1,554	88	0.053	// 1,644 2票
第 5 //	1,336	1,170	166	0.124	// 1,337 1票
第 6 //	7,034	6,555	479	0.068	// 7,056 22票
第 7 //	4,745	4,383	382	0.080	// 4,757 12票
第 8 //	3,020	2,731	289	0.095	// 3,025 5票
第 9 //	3,661	3,375	386	0.078	// 3,664 3票

開 票 調 (続)

区 分	投票総数	内 訳		無効投票率	備 考
		有効投票数	無効投票数		
東 津 軽 郡	38,921	35,022	3,899	0.100	65票…按分切捨票 持帰 10票
小 湊 町	3,080	2,746	334	0.082	5
蟹 田 町	2,103	1,910	193	0.091	1
筒 井 町	2,195	2,022	173	0.078	4
大 野 村	1,807	1,616	191	0.105	3
荒 川 村	1,916	1,770	146	0.076	5
高 田 村	914	823	91	0.099	1
新 城 村	2,792	2,493	299	0.107	5 持帰 8票
奥 内 村	2,365	2,078	287	0.121	7 // 3票
後 湯 村	1,541	1,420	121	0.079	5 // 2票
蓬 田 村	1,966	1,748	218	0.110	
平 館 村	1,755	1,611	144	0.082	
一 本 木 村	1,015	920	95	0.093	
今 別 村	1,576	1,432	143	0.090	
三 厩 村	1,804	1,644	160	0.088	
横 内 村	1,490	1,337	153	0.102	持帰 1票
浜 館 村	2,098	1,905	193	0.091	12

開 票 調 (続)

区 分	投票総数	内 訳		無効投票率	備 考
		有効投票数	無効投票数		
原 別 別	1,255	1,114	141	0.112	5
東 岳 村	1,048	958	90	0.085	持帰 1 票
野 内 村	3,126	2,848	278	0.088	8
西 平 内 村	1,433	1,201	232	0.161	持帰 1 票
東 平 内 村	1,643	1,426	217	0.132	4
西 津 軽 郡	33,795	30,051	3,744	0.111	持帰 1
鱒ヶ沢 町	2,172	2,045	172	0.058	
木 造 町	2,172	2,035	137	0.063	
深 浦 町	2,714	2,450	264	0.097	
赤 石 村	1,580	1,410	170	0.108	
大 戸 瀬 村	2,237	1,894	343	0.153	
岩 崎 村	2,040	1,808	232	0.114	
中 村	1,127	992	135	0.120	
舞 戸 村	1,304	1,211	93	0.071	
鳴 沢 村	1,390	1,142	248	0.178	
森 田 村	1,933	1,685	248	0.128	
越 水 村	1,097	1,003	94	0.009	持去 1
柴 田 村	1,419	1,251	168	0.118	
水 元 村	1,617	1,390	227	0.140	
柏 村	1,734	1,503	231	0.158	
川 除 村	915	840	75	0.082	
出 精 村	1,525	1,223	302	0.198	
稻 垣 村	2,389	2,251	138	0.058	
館 岡 村	1,624	1,510	114	0.070	
車 力 村	2,232	1,924	308	0.138	
十 三 村	524	484	40	0.076	
中 津 軽 郡	30,440	26,402	4,038	0.13	29票按分 8票持帰 1
清 水 村	1,848	1,601	247	0.15	2票 //
和 德 村	2,194	1,953	241	0.11	2 //
豊 田 村	2,315	2,088	227	0.10	
堀 越 村	2,039	1,832	207	0.11	2 //
千 年 村	2,963	2,613	350	0.12	5 //

開 票 調

区 分	投 票 総 数	内 訳		無 効 投 票 率	備 考
		有 効 投 票 数	無 効 投 票 数		
駒 越 村	1,812	1,616	196	0.11	
岩 木 村	1,561	1,376	185	0.13	1票按分
相 馬 村	1,930	1,673	257	0.13	3 //
東 目 屋 村	1,686	1,362	324	0.19	5 // 1票持帰
西 目 屋 村	1,311	1,092	219	0.17	2 //
藤 代 村	2,736	2,241	495	0.18	
新 和 村	1,997	1,722	275	0.15	
大 浦 村	1,491	1,347	144	0.09	
船 沢 村	1,648	1,366	282	0.17	
高 杉 村	1,227	1,056	171	0.14	9票按分
裾 野 村	1,682	1,404	218	0.13	5票持帰
南 津 軽 郡	57,550	51,842	5,908	0.102	
黒 石 町	4,024	3,904	120	0.029	
藤 崎 町	2,563	2,286	277	0.108	
石 川 町	3,262	2,848	414	0.126	
大 鰐 町	3,784	3,206	578	0.152	
柏 木 町	2,019	1,790	229	0.113	
尾 上 町	3,476	3,007	469	0.134	
浪 岡 町	1,785	1,593	192	0.107	
大 光 寺 町	2,302	2,089	213	0.092	
蔵 館 町	2,286	2,056	230	0.100	
女 鹿 沢 村	1,394	1,271	123	0.088	
富 木 館 村	931	872	59	0.063	
野 沢 村	1,393	1,218	175	0.125	
大 杉 村	1,295	1,204	91	0.070	
五 郷 村	1,990	1,813	177	0.088	
六 郷 村	2,200	1,899	301	0.136	
十 二 里 村	1,260	1,092	168	0.133	
常 盤 村	1,508	1,369	139	0.092	
畑 岡 村	1,149	1,035	114	0.099	
光 田 寺 村	1,741	1,563	178	0.102	
田 會 館 村	2,129	1,932	197	0.092	

開 票 調 (続)

区 分	投 票 総 数	内 訳		無 効 投 票 率	備 考
		有 効 投 票 数	無 効 投 票 数		
中 郷 村	3,089	2,867	222	0.071	
山 形 村	2,686	2,483	203	0.075	
猿 賀 村	1,854	1,703	151	0.081	
浅 瀬 石 村	1,345	1,201	144	0.107	
竹 緒 村	2,122	1,935	187	0.088	
町 居 村	661	594	67	0.101	
尾 崎 村	1,336	1,067	269	0.201	
碓 ヶ 関 村	1,966	1,745	221	0.112	
北 澤 郷 郡	37,722	33,769	3,953	0.104	持帰 〃 22票
五 所 川 原 町	4,246	3,925	321	0.075	
板 柳 町	2,974	2,763	211	0.070	
金 木 町	2,774	2,523	251	0.090	
中 里 町	2,106	1,858	248	0.117	持帰 〃 5票
鷗 田 町	2,483	2,189	294	0.118	〃 3票
小 阿 彌 村	1,061	330	131	0.123	
梅 沢 村	1,121	1,007	114	0.101	持帰 〃 11票
沼 川 村	1,028	895	133	0.290	
六 郷 村	1,118	1,023	95	0.084	
栄 村	821	740	81	0.098	
中 川 村	1,082	964	118	0.109	
三 好 村	1,083	924	159	0.146	
七 和 村	1,749	1,630	119	0.068	持帰 〃 2票
長 橋 村	1,305	1,104	201	0.154	
松 島 村	1,572	1,332	240	0.152	
飯 詰 村	1,149	1,039	110	0.095	
嘉 瀬 村	1,994	1,733	261	0.130	
喜 良 市 村	1,257	1,136	121	0.096	
武 田 村	1,539	1,310	229	0.148	
内 湯 村	2,252	2,048	204	0.090	
相 内 村	824	747	77	0.093	
脇 元 村	658	606	52	0.079	
小 泊 村	1,526	1,343	183	0.119	

開 票 調 査 (続)

区 分	投 票 総 数	内 訳		無 効 投 票 率	備 考
		有 効 投 票 数	無 効 投 票 数		
上 北 郡	51,827	45,873	5,954	0.114	
野 辺 地 町	4,535	4,008	527	0.116	
七 戸 町	3,991	3,601	390	0.097	
三 本 木 町	6,508	6,237	271	0.041	
百 石 町	2,313	2,143	170	0.073	
大 三 沢 町	6,442	5,651	791	0.122	
横 浜 村	2,300	1,943	357	0.155	
天 間 林 村	4,409	3,910	499	0.113	
甲 地 村	2,651	2,122	429	0.168	
浦 野 館 村	2,837	2,374	463	0.163	
大 深 内 村	2,167	1,876	291	0.134	持帰 1
十 和 田 村	2,627	2,317	310	0.118	
藤 坂 村	1,902	1,788	114	0.059	持帰 2
四 和 村	1,678	1,471	207	0.123	
六 戸 村	3,100	2,767	333	0.107	持帰 1
下 田 村	1,651	1,474	177	0.107	
六 ヶ 所 村	2,816	2,191	625	0.221	
下 北 郡	27,629	24,312	3,317	0.120	持帰 2 按分切捨 不在不受
田 名 部 町	5,900	5,275	625	0.027	1
川 内 町	2,895	2,483	413	0.014	
大 湊 町	4,351	3,799	552	0.012	
大 畑 町	3,757	3,198	559	0.014	
大 間 町	2,074	1,710	364	0.017	
東 通 村	3,614	3,171	443	0.012	
風 間 浦 村	1,433	1,306	127	0.008	1
佐 井 村	2,081	1,929	152	0.007	持帰 5 按分切捨 不在不受
脇 野 沢 村	1,524	1,442	82	0.053	
三 戸 郡	43,344	38,703	4,641	0.107	持帰 2 不受理 3
三 戸 町	2,496	2,184	312	0.125	
五 戸 町	3,471	3,275	196	0.056	
田 子 町	1,533	1,401	132	0.086	
是 川 村	840	710	130	0.154	

開 票 調 (続)

区 分	投票総数	内 訳		無効投票率	備 考
		有効投票数	無効投票数		
大 箱 村	1,741	1,550	191	0.109	
階 上 村	3,345	3,006	339	0.101	
箱 村	1,676	1,552	124	0.073	
上 長 苗 代 村	2,435	2,250	185	0.075	
北 川 村	1,739	1,573	166	0.095	
地 引 村	1,065	972	93	0.087	
島 守 村	1,376	1,168	208	0.151	
名 久 井 村	2,279	1,772	507	0.222	持帰 1
田 部 村	894	794	100	0.111	
中 沢 村	1,486	1,235	251	0.168	
留 崎 村	1,225	1,149	76	0.062	
斗 川 村	919	821	98	0.106	
猿 辺 村	961	852	109	0.113	
上 郷 村	1,369	1,245	124	0.090	
向 村	1,210	1,100	110	0.090	
平 良 崎 村	1,336	1,232	104	0.077	
川 内 村	1,664	1,413	251	0.150	
市 川 村	1,867	1,705	162	0.086	不受理 3 持帰 1
倉 石 村	1,673	1,536	137	0.081	
戸 来 村	2,033	1,829	204	0.100	
野 沢 村	795	679	116	0.145	
浅 田 村	759	686	73	0.096	
豊 崎 村	1,157	1,014	143	0.123	

參議院全國選出議員選舉候補者別得票表

有効投票 377,283票 有効投票 40,214票 投票總數 417,497票 (縣 計)

Table with 26 columns: 届出番号, 党派, 候補者氏名, 得票数, 届出番号, 党派, 候補者氏名, 得票数, 届出番号, 党派, 候補者氏名, 得票数, 届出番号, 党派, 候補者氏名, 得票数, 届出番号, 党派, 候補者氏名, 得票数, 届出番号, 党派, 候補者氏名, 得票数. Rows 1-31 list candidates and their vote counts across various constituencies.

総計 376,744票

参議院全國選出議員選舉黨派別得票數

有効投票 377,283 票 無効投票 40,214 票 投票總數 417,497 票

Table with columns for political parties (自由党(吉), 自由党(鳩), 改進黨, 日本社会党(右派), 日本社会党(左派), 日本共産党, 労働者農民党, 緑風会, 無所属, 諸派) and rows for candidates and their vote counts. Includes a summary row at the bottom with totals for each party and a grand total of 376,744 votes.

選挙区	候補者																						
	1	2	3	4	5	6	7	8	9	10	11	12	13	14	15	16	17	18	19	20	21	22	23
青森市	118	844	37	331	104	69	40	35	100	22	84	35	53	127	23	76	30	2	64	62	1,845	31	41
青森市	114	245	44	128	46	44	20	18	240	105	105	24	33	83	370	20	6	0	28	62	2,204	34	42
青森市	358	59	74	169	44	137	20	102	259	21	57	41	57	58	32	3	0	0	79	70	161	16	20
青森市	44	451	12	117	15	19	53	7	89	7	37	61	44	55	17	41	26	11	28	268	719	9	4
青森市	62	567	10	96	28	14	7	1	726	10	290	35	19	20	16	30	8	7	11	26	566	8	14
青森市	51	322	8	127	24	4	11	3	240	2	764	45	107	13	65	28	15	2	43	16	982	13	24
青森市	113	618	32	151	32	44	4	0	608	13	545	45	283	67	143	24	17	4	34	53	8,067	5	14
青森市	148	458	7	100	61	34	5	5	66	12	305	66	119	13	21	42	2	0	10	26	867	11	16
青森市	77	308	75	143	48	7	14	2	262	11	20	66	117	20	40	16	92	3	10	69	169	17	21
青森市	454	484	6	104	6	9	2	2	156	16	17	14	17	24	4	17	4	0	13	32	121	6	8
青森市	279	302	87	131	45	21	7	15	353	13	11	15	147	11	18	11	0	10	40	78	14	8	
青森市	1,420	4,128	454	1,698	424	431	185	195	3,080	178	2,254	448	1,383	688	755	311	277	53	352	718	16,778	188	210
青森市	512	1,096	157	5	2	274	54	29	45	85	300	168	63	876	52	6	0	2	127	5	18	173	9
青森市	74	538	12	11	4	54	94	71	27	39	8	14	47	194	23	19	0	0	96	1	14	64	11
青森市	303	227	42	32	20	208	98	35	102	448	8	84	284	116	0	1	1	111	6	6	4	70	7
青森市	555	826	60	13	0	105	28	50	51	116	82	24	84	51	0	0	0	25	5	5	36	6	6
青森市	374	329	30	28	0	48	6	8	10	18	5	15	86	86	50	20	12	172	3	3	461	14	14
青森市	83	662	5	11	3	99	40	43	183	30	7	7	12	8	210	0	5	5	76	3	7	59	9
青森市	457	1,088	14	37	1	21	143	71	37	37	37	37	37	37	37	37	37	37	37	37	37	37	37
青森市	275	246	3	23	2	23	21	86	13	13	13	13	13	13	13	13	13	13	13	13	13	13	13
青森市	697	447	114	38	3	30	8	4	12	34	15	15	15	15	15	15	15	15	15	15	15	15	15
青森市	184	285	82	2	2	16	16	16	16	16	16	16	16	16	16	16	16	16	16	16	16	16	16
青森市	236	864	44	32	3	32	3	29	17	25	4	11	2	24	24	24	24	24	24	24	24	24	24
青森市	3,760	6,510	1,034	268	32	1,163	375	461	422	413	745	535	457	431	3,342	453	92	36	2,184	68	242	1,608	347

昭和28年
4月24日 執行

參議院全國選出議員選舉候補者別得票數集計表

青森縣青森市

Table with columns for candidate number (候補者), district (開票所別), and vote counts (得票數). Rows include candidates 1 through 238, with sub-rows for first, second, and third round results. Includes a summary row at the bottom for total votes.

昭和28年
4月24日 執行

參議院全國選出議員選舉候補者別得票數集計表

青森縣東津輕郡(2)

候補者	127	128	130	131	132	133	134	135	136	137	138	139	140	141	142	143	144	145	146	147	148	149	150	151	152	
町村別	木下辰雄	清水良典	大谷貴雄	上林忠次	雅彦一	岡元高人	中村嘉夫	小柳 勇	若原 謙	宮城タツヨ	平野成子	高島守之助	小沢久太郎	下村高壽(女)	山部秀男	根野操次	栗原 正	岩間正男	野田平太郎	中地謙蔵	伊藤勇助	高橋林太郎(本名)	道田謙徳	大野精雄	小川久義	
小栗大光高	25	7	115	41	0	0	0	0	0	0	0	0	0	0	0	0	0	0	0	0	0	0	0	0	0	0
津田野川田	41	7	7	0	0	0	0	0	0	0	0	0	0	0	0	0	0	0	0	0	0	0	0	0	0	0
新奥後深平	122	0	0	0	0	0	0	0	0	0	0	0	0	0	0	0	0	0	0	0	0	0	0	0	0	0
一本三橋内井	0	1	1	0	0	0	0	0	0	0	0	0	0	0	0	0	0	0	0	0	0	0	0	0	0	0
浜原東野西東	28	25	24	0	0	0	0	0	0	0	0	0	0	0	0	0	0	0	0	0	0	0	0	0	0	0
一本三橋内井	29	0	3	17	0	0	0	0	0	0	0	0	0	0	0	0	0	0	0	0	0	0	0	0	0	0
一本三橋内井	134	0	0	0	0	0	0	0	0	0	0	0	0	0	0	0	0	0	0	0	0	0	0	0	0	0
一本三橋内井	72	0	0	0	0	0	0	0	0	0	0	0	0	0	0	0	0	0	0	0	0	0	0	0	0	0
一本三橋内井	109	0	0	0	0	0	0	0	0	0	0	0	0	0	0	0	0	0	0	0	0	0	0	0	0	0
一本三橋内井	176	0	0	0	0	0	0	0	0	0	0	0	0	0	0	0	0	0	0	0	0	0	0	0	0	0
一本三橋内井	2	0	0	0	0	0	0	0	0	0	0	0	0	0	0	0	0	0	0	0	0	0	0	0	0	0
一本三橋内井	22	0	0	0	0	0	0	0	0	0	0	0	0	0	0	0	0	0	0	0	0	0	0	0	0	0
一本三橋内井	20	0	0	0	0	0	0	0	0	0	0	0	0	0	0	0	0	0	0	0	0	0	0	0	0	0
一本三橋内井	34	0	0	0	0	0	0	0	0	0	0	0	0	0	0	0	0	0	0	0	0	0	0	0	0	0
一本三橋内井	36	0	0	0	0	0	0	0	0	0	0	0	0	0	0	0	0	0	0	0	0	0	0	0	0	0
一本三橋内井	733	300	338	101	10	26	12	5	4	41	41	838	385	58	29	7	7	224	74	109	4	14	5	8	14	

昭和28年
4月24日 執行

參議院全國選出議員選舉候補者別得票數集計表

青森縣西津輕郡(1)

候補者	1	2	3	4	5	6	7	8	9	10	11	12	13	14	15	16	17	18	19	20	21	22	23	24	25
町村別	木内キヤウ	早川一	広和身兵衛	高良七五	大山 安	津岡清夫	中島清吉	注田正男	土田國太郎	三島誠也	大谷藤之助	岡本健助	百川宗徳	鮎川順介	大野第一	中田誠吉	佐竹三吾	藤根久藏	阿賀正英	河崎友二	明本京勝	徳川茶取	北條秀一	横山フク	木島虎雄
鈴木源次郎	12	14	1	1	11	1	0	0	0	0	0	0	0	0	0	0	0	0	0	0	0	0	0	0	0
鈴木源次郎	18	18	0	0	0	0	0	0	0	0	0	0	0	0	0	0	0	0	0	0	0	0	0	0	0
鈴木源次郎	34	34	0	0	0	0	0	0	0	0	0	0	0	0	0	0	0	0	0	0	0	0	0	0	0
鈴木源次郎	48	48	0	0	0	0	0	0	0	0	0	0	0	0	0	0	0	0	0	0	0	0	0	0	0
鈴木源次郎	88	88	0	0	0	0	0	0	0	0	0	0	0	0	0	0	0	0	0	0	0	0	0	0	0
鈴木源次郎	112	112	0	0	0	0	0	0	0	0	0	0	0	0	0	0	0	0	0	0	0	0	0	0	0
鈴木源次郎	117	117	0	0	0	0	0	0	0	0	0	0	0	0	0	0	0	0	0	0	0	0	0	0	0
鈴木源次郎	25	25	0	0	0	0	0	0	0	0	0	0	0	0	0	0	0	0	0	0	0	0	0	0	0
鈴木源次郎	23	23	0	0	0	0	0	0	0	0	0	0	0	0	0	0	0	0	0	0	0	0	0	0	0
鈴木源次郎	3	3	0	0	0	0	0	0	0	0	0	0	0	0	0	0	0	0	0	0	0	0	0	0	0
鈴木源次郎	18	18	0	0	0	0	0	0	0	0	0	0	0	0	0	0	0	0	0	0	0	0	0	0	0
鈴木源次郎	54	54	0	0	0	0	0	0	0	0	0	0	0	0	0	0	0	0	0	0	0	0	0	0	0
鈴木源次郎	23	23	0	0	0	0	0	0	0	0	0	0	0	0	0	0	0	0	0	0	0	0	0	0	0
鈴木源次郎	0	0	0	0	0	0	0	0	0	0	0	0	0	0	0	0	0	0	0	0	0	0	0	0	0
鈴木源次郎	62	567	10	86	28	14	7	1	726	10	230	35	198	20	16	30	8	7	11	28	586	2	14	574	328

昭和28年
4月24日 執行

參議院全國選出議員選舉候補者別得票數集計表

青森縣中津輕郡(2)

候補者 町村別	127 木下茂雄	128 清水良策	129 宮崎太郎	130 大谷賢雄	131 上林忠次	132 非谷依一	133 岡元義人	134 中村高壽	135 小樽 昂	136 若原 謙	137 宮崎タツヲ	138 平野成子	139 鹿島守之助	140 小沢久太夫	141 下村高壽 (本名盛)	142 占部秀男	143 板野勝次	144 藤原 正	145 岩間正男	146 藤江平太郎	147 中嶋健造	148 伊藤壽助	149 高林芳 シロー 本名 高林昌司	150 塚本剛彦	151 大野健雄	
濱和豊通千	0	0	0	0	0	0	0	0	0	0	0	0	0	0	0	0	0	0	0	0	0	0	0	0	0	0
水徳田敏年	0	0	0	0	0	0	0	0	0	0	0	0	0	0	0	0	0	0	0	0	0	0	0	0	0	0
村村村村村	0	0	0	0	0	0	0	0	0	0	0	0	0	0	0	0	0	0	0	0	0	0	0	0	0	0
約谷相東直	0	0	0	0	0	0	0	0	0	0	0	0	0	0	0	0	0	0	0	0	0	0	0	0	0	0
藤新大船高瀬	0	0	0	0	0	0	0	0	0	0	0	0	0	0	0	0	0	0	0	0	0	0	0	0	0	0
總 計	4	12	0	23	5	13	13	0	6	16	33	66	130	204	14	9	31	15	428	40	10	4	31	78	4	
候補者 町村別	152 小川久義	153 河村繁雄	154 亀井高純	155 井上たつ子	156 瀧島芳壽雄	157 山本 彰	158 賀屋義一	159 永岡光治	160 前野孝三吉	161 飯山次平	162 藤木隆一	163 原 出一	164 青木一男	165 山崎健士	166 柏木真治	167 監山茂人	168 浦崎水鏡	169 平野恒子	170 伊藤近史	171 矢次 保	172 宮沢安五郎	173 小杉イ子	174 櫻村広実	175 小守良勝	176 玉崎 実	
濱和豊通千	0	0	0	0	0	0	0	0	0	0	0	0	0	0	0	0	0	0	0	0	0	0	0	0	0	0
水徳田敏年	0	0	0	0	0	0	0	0	0	0	0	0	0	0	0	0	0	0	0	0	0	0	0	0	0	0
村村村村村	0	0	0	0	0	0	0	0	0	0	0	0	0	0	0	0	0	0	0	0	0	0	0	0	0	0
約谷相東直	0	0	0	0	0	0	0	0	0	0	0	0	0	0	0	0	0	0	0	0	0	0	0	0	0	0
藤新大船高瀬	0	0	0	0	0	0	0	0	0	0	0	0	0	0	0	0	0	0	0	0	0	0	0	0	0	0
總 計	27	1	2	68	0	40	51	333	19	1	2	6	66	0	10	8	1	30	31	11	0	41	1	10	2	
候補者 町村別	177 西田天壽	178 野田山 義代	179 藤川 年	180 高松崇次郎	181 松崎行輝	182 大倉精一	184 金子清文	185 田中武雄	186 鈴木信昭	187 藤本一 (本名 石川光所)	188 河本健二 (本名 水島善一)	189 清水幾重	190 佐田乃木次	191 金山龍丸	192 板野丈夫	193 河野清一	194 白井 勇	195 高野一夫	196 大森真一郎	197 渡辺金藏	198 志田健忠	199 西園寺公	200 小島大和	201 栗本義彦	202 畑中政春	
濱和豊通千	0	0	0	0	0	0	0	0	0	0	0	0	0	0	0	0	0	0	0	0	0	0	0	0	0	
水徳田敏年	0	0	0	0	0	0	0	0	0	0	0	0	0	0	0	0	0	0	0	0	0	0	0	0	0	
村村村村村	0	0	0	0	0	0	0	0	0	0	0	0	0	0	0	0	0	0	0	0	0	0	0	0	0	
約谷相東直	0	0	0	0	0	0	0	0	0	0	0	0	0	0	0	0	0	0	0	0	0	0	0	0	0	
藤新大船高瀬	0	0	0	0	0	0	0	0	0	0	0	0	0	0	0	0	0	0	0	0	0	0	0	0	0	
總 計	38	3	7	102	21	201	55	65	27	3	1	10	5	244	3	44	57	38	38	45	14	14	0	38	5	
候補者 町村別	203 宇佐一成	204 田中不 二端	205 五野茂雄	206 山本 弘	207 奥川治郎	208 藤本 大郎 (本名 藤本大)	209 井上清文	210 古沢 一 (本名 本名光貴)	211 片桐寛子	212 西岡ハチ	213 岡部 常	214 内田武夫	215 高橋 一夫 (本名 鈴木芳郎)	216 成田那太郎	217 大木英一	218 清野清一	219 権田藤一	220 中西伊之助	221 近藤真一	222 藤井三郎	223 和賀田義	224 松下武蔵	225 梅村 登	226 高野清八郎	227 佐野藤彦	
濱和豊通千	0	0	0	0	0	0	0	0	0	0	0	0	0	0	0	0	0	0	0	0	0	0	0	0	0	
水徳田敏年	0	0	0	0	0	0	0	0	0	0	0	0	0	0	0	0	0	0	0	0	0	0	0	0	0	
村村村村村	0	0	0	0	0	0	0	0	0	0	0	0	0	0	0	0	0	0	0	0	0	0	0	0	0	
約谷相東直	0	0	0	0	0	0	0	0	0	0	0	0	0	0	0	0	0	0	0	0	0	0	0	0	0	
藤新大船高瀬	0	0	0	0	0	0	0	0	0	0	0	0	0	0	0	0	0	0	0	0	0	0	0	0	0	
總 計	82	9	2	21	0	3	0	4	0	36	0	5	7	1,358	8	0	12	4	3	1	3	5	110	1	2	
候補者 町村別	228 藤澤誠次	229 木下クニ 子	230 有田三郎	231 三浦木村忠五郎	232 香川治雄	233 藤原俊雄	234 渡辺 正男 (本名 渡辺)	235 大嶋忠雄	236 荒木幸徳	237 菅野ハツ子	238 高橋健三	239 中野實吉	240 菅野国雄	241 飯沼有三	242 河野孔明	総 計	投票総数	有効投票	無効投票							
濱和豊通千	0	0	0	0	0	0	0	0	0	0	0	0	0	0	0	1,699	1,848	1,601	247							
水徳田敏年	0	0	0	0	0	0	0	0	0	0	0	0	0	0	0	1,951	2,194	1,953	241							
村村村村村	0	0	0	0	0	0	0	0	0	0	0	0	0	0	0	2,038	2,314	2,038	277							
約谷相東直	0	0	0	0	0	0	0	0	0	0	0	0	0	0	0	1,830	2,033	1,632	297							
藤新大船高瀬	0	0	0	0	0	0	0	0	0	0	0	0	0	0	0	2,568	2,953	2,613	355							
總 計	33	28	0	59	0	3	0	5	0	53	8	8	0	2	0	2,241	2,735	2,241	495							

候補者	得票數																									
	1	2	3	4	5	6	7	8	9	10	11	12	13	14	15	16	17	18	19	20	21	22	23	24	25	
町村別	木内	早川	庄瀬	高島	大山	安山	津岡	中島	注野	土田	三島	大谷	岡本	岩川	結川	大野	赤田	佐竹	開根	阿賀	阿賀	明本	津川	北条	横山	木島
町村別	26	27	28	29	30	31	32	33	34	35	36	37	38	39	40	41	42	43	44	45	46	47	48	49	50	
町村別	51	52	53	54	55	56	57	58	59	60	61	62	63	64	65	66	67	68	69	70	71	72	73	74	75	
町村別	76	77	78	79	80	81	82	83	84	85	86	87	88	89	90	91	92	93	94	95	96	97	98	99	100	
町村別	101	102	103	104	105	106	107	108	109	110	111	112	113	114	115	116	117	118	119	120	121	122	123	124	125	126
町村別	127	128	129	130	131	132	133	134	135	136	137	138	139	140	141	142	143	144	145	146	147	148	149	150	151	152
町村別	153	154	155	156	157	158	159	160	161	162	163	164	165	166	167	168	169	170	171	172	173	174	175	176	177	178
町村別	179	180	181	182	183	184	185	186	187	188	189	190	191	192	193	194	195	196	197	198	199	200	201	202	203	204
町村別	205	206	207	208	209	210	211	212	213	214	215	216	217	218	219	220	221	222	223	224	225	226	227	228	229	230
町村別	231	232	233	234	235	236	237	238	239	240	241	242	243	244	245	246	247	248	249	250	251	252	253	254	255	256
町村別	257	258	259	260	261	262	263	264	265	266	267	268	269	270	271	272	273	274	275	276	277	278	279	280	281	282
町村別	283	284	285	286	287	288	289	290	291	292	293	294	295	296	297	298	299	300	301	302	303	304	305	306	307	308
町村別	309	310	311	312	313	314	315	316	317	318	319	320	321	322	323	324	325	326	327	328	329	330	331	332	333	334
町村別	335	336	337	338	339	340	341	342	343	344	345	346	347	348	349	350	351	352	353	354	355	356	357	358	359	360
町村別	361	362	363	364	365	366	367	368	369	370	371	372	373	374	375	376	377	378	379	380	381	382	383	384	385	386
町村別	387	388	389	390	391	392	393	394	395	396	397	398	399	400	401	402	403	404	405	406	407	408	409	410	411	412
町村別	413	414	415	416	417	418	419	420	421	422	423	424	425	426	427	428	429	430	431	432	433	434	435	436	437	438
町村別	439	440	441	442	443	444	445	446	447	448	449	450	451	452	453	454	455	456	457	458	459	460	461	462	463	464
町村別	465	466	467	468	469	470	471	472	473	474	475	476	477	478	479	480	481	482	483	484	485	486	487	488	489	490
町村別	491	492	493	494	495	496	497	498	499	500	501	502	503	504	505	506	507	508	509	510	511	512	513	514	515	516
町村別	517	518	519	520	521	522	523	524	525	526	527	528	529	530	531	532	533	534	535	536	537	538	539	540	541	542
町村別	543	544	545	546	547	548	549	550	551	552	553	554	555	556	557	558	559	560	561	562	563	564	565	566	567	568
町村別	569	570	571	572	573	574	575	576	577	578	579	580	581	582	583	584	585	586	587	588	589	590	591	592	593	594
町村別	595	596	597	598	599	600	601	602	603	604	605	606	607	608	609	610	611	612	613	614	615	616	617	618	619	620
町村別	621	622	623	624	625	626	627	628	629	630	631	632	633	634	635	636	637	638	639	640	641	642	643	644	645	646
町村別	647	648	649	650	651	652	653	654	655	656	657	658	659	660	661	662	663	664	665	666	667	668	669	670	671	672
町村別	673	674	675	676	677	678	679	680	681	682	683	684	685	686	687	688	689	690	691	692	693	694	695	696	697	698
町村別	699	700	701	702	703	704	705	706	707	708	709	710	711	712	713	714	715	716	717	718	719	720	721	722	723	724
町村別	725	726	727	728	729	730	731	732	733	734	735	736	737	738	739	740	741	742	743	744	745	746	747	748	749	750
町村別	751	752	753	754	755	756	757	758	759	760	761	762	763	764	765	766	767	768	769	770	771	772	773	774	775	776
町村別	777	778	779	780	781	782	783	784	785	786	787	788	789	790	791	792	793	794	795	796	797	798	799	800	801	802
町村別	803	804	805	806	807	808	809	810	811	812	813	814	815	816	817	818	819	820	821	822	823	824	825	826	827	828
町村別	829	830	831	832	833	834	835	836	837	838	839	840	841	842	843	844	845	846	847	848	849	850	851	852	853	854
町村別	855	856	857	858	859	860	861	862	863	864	865	866	867	868	869	870	871	872	873	874	875	876	877	878	879	880
町村別	881	882	883	884	885	886	887	888	889	890	891	892	893	894	895	896	897	898	899	900	901	902	903	904	905	906
町村別	907	908	909	910	911	912	913	914	915	916	917	918	919	920	921	922	923	924	925	926	927	928	929	930	931	932
町村別	933	934	935	936	937	938	939	940	941	942	943	944	945	946	947	948	949	950	951	952	953	954	955	956	957	958
町村別	959	960	961	962	963	964	965	966	967	968	969	970	971	972	973	974	975	976	977	978	979	980	981	982	983	984
町村別	985	986	987	988	989	990	991	992	993	994	995	996	997	998	999	1000	1001	1002	1003	1004	1005	1006	1007	1008	1009	1010
町村別	1011	1012	1013	1014	1015	1016	1017	1018	1019	1020	1021	1022	1023	1024	1025	1026	1027	1028	1029	1030	1031	1032	1033	1034	1035	1036
町村別	1037	1038	1039	1040	1041	1042	1043	1044	1045	1046	1047	1048	1049	1050	1051	1052	1053	1054	1055	1056	1057	1058	1059	1060	1061	1062
町村別	1063	1064	1065	1066	1067	1068	1069	1070	1071	1072	1073	1074	1075	1076	1077	1078	1079	1080	1081	1082	1083	1084	1085	1086	1087	1088
町村別	1089	1090	1091	1092	1093	1094	1095	1096	1097	1098	1099	1100	1101	1102	1103	1104	1105	1106	1107	1108	1109	1110	1111	1112	1113	1114
町村別	1115	1116	1117	1118	1119	1120	1121	1122	1123	1124	1125	1126	1127	1128	1129	1130	1131	1132	1133	1134	1135	1136	1137	1138	1139	1140
町村別	1141	1142	1143	1144	1145	1146	1147	1148	1149	1150	1151	1152	1153	1154	1155	1156	1157	1158	1159	1160	1161	1162	1163	1164	1165	1166
町村別	1167	1168	1169	1170	1171	1172	1173	1174	1175	1176	1177	1178	1179	1180	1181	1182	1183	1184	1185	1186	1187	1188	1189	1190	1191	1192
町村別	1193	1194	1195	1196	1197	1198	1199	1200	1201	1202	1203	1204	1205	1206	1207	1208	1209	1210	1211	1212	1213	1214	1215	1216	1217	1218
町村別	1219	1220	1221	1222	1223	1224	1225	1226	1227	1228	1229	1230	1231	1232	1233	1234	1235	1236	1237	1238	1239	1240	1241	1242	1243	1244
町村別	1245	1246	1247	1248	1249	1250	1251	1252	1253	1254	1255	1256	1257	1258	1259	1260	1261	1262	1263	1264	1265	1266	1267	1268	1269	1270
町村別	1271	1272	1273	1274	1275	1276	1277	1278	1279	1280	1281	1282	1283	1284	1285	1286	1287	1288	1289	1290	1291	1292	1293	1294	1295	1296
町村別	1297	1298	1299	1300	1301	1302	1303	1304	1305	1306	1307	1308	1309	1310	1311	1312	1313	1314	1315	1316	1317	1318	1319	1320	1321	1322
町村別	1323	1324	1325	1326	1327	1328	1329	1330	1331	1332	1333	1334	1335	1336	1337	1338	1339	1340	1341	1342	1343	1344	1345	1346	1347	1348
町村別	1349	1350	1351	1352	1353	1354	1																			

參議院全國選出議員選舉候補者別得票數集計表

候補者	127	128	129	130	131	132	133	134	135	136	137	138	139	140	141	142	143	144	145	146	147	148	149	150	151	
町村別	木下辰雄	清水良策	宮崎大郎	大谷賢雄	上林忠次	渡邊信一	國元義人	中村嘉男	小野 勇	若原 謙	石城少三郎	平野俊子	瀧島守之助	小沢久太郎	下村南雄	山崎秀男	坂野勝次	藤原 正	岩間正男	堀田平太郎	中地健造	伊藤勇助	高橋本太郎	高橋本三郎	大野敏雄	
五枝金中	0	0	0	0	0	0	0	0	0	0	0	0	0	0	0	0	0	0	0	0	0	0	0	0	0	0
川柳木田	0	0	0	0	0	0	0	0	0	0	0	0	0	0	0	0	0	0	0	0	0	0	0	0	0	0
阿波川	0	0	0	0	0	0	0	0	0	0	0	0	0	0	0	0	0	0	0	0	0	0	0	0	0	0
小梅治六郎	0	0	0	0	0	0	0	0	0	0	0	0	0	0	0	0	0	0	0	0	0	0	0	0	0	0
川柳和橋	0	0	0	0	0	0	0	0	0	0	0	0	0	0	0	0	0	0	0	0	0	0	0	0	0	0
中三七長松	0	0	0	0	0	0	0	0	0	0	0	0	0	0	0	0	0	0	0	0	0	0	0	0	0	0
龍宮宮式内相	0	0	0	0	0	0	0	0	0	0	0	0	0	0	0	0	0	0	0	0	0	0	0	0	0	0
龍宮小	0	0	0	0	0	0	0	0	0	0	0	0	0	0	0	0	0	0	0	0	0	0	0	0	0	0
計	52	256	0	285	90	13	18	6	4	71	42	560	226	1,318	14	29	15	15	15	456	27	36	18	20	7	21

昭和28年 執行
4月24日

參議院全國選出議員選舉候補者別得票數集計表

青森縣上北郡(1)

候補者 町村別	得票數																								
	1	2	3	4	5	6	7	8	9	10	11	12	13	14	15	16	17	18	19	20	21	22	23	24	25
野七三	10	31	12	9	2	1	0	0	25	1	8	20	10	0	1	9	0	1	1	35	0	1	1	61	208
地町	16	28	16	16	3	0	0	0	36	1	4	3	19	0	1	0	0	2	0	18	3	7	1	72	13
水町	16	16	6	3	1	5	0	0	15	0	0	0	7	0	0	0	0	0	0	10	3	0	0	64	11
三沢町	8	49	30	30	6	9	7	1	22	6	5	9	5	3	20	1	4	3	0	27	6	8	8	153	29
橋本町	1	25	6	8	2	1	0	0	0	0	0	0	0	0	0	0	0	0	0	2	3	1	1	44	37
間野町	4	13	24	4	0	0	0	0	10	0	0	0	2	0	146	0	0	0	0	0	1	1	0	14	42
大川町	5	27	4	4	2	0	0	0	5	0	0	0	0	0	0	0	0	0	0	1	13	0	0	19	24
十勝町	12	2	3	9	3	1	0	0	2	0	0	1	42	4	3	1	6	0	0	5	2	0	0	36	0
十勝町	2	0	0	1	0	0	0	0	1	0	0	0	0	0	0	0	0	0	4	1	1	1	11	0	
十勝町	2	0	0	6	4	0	0	0	4	0	0	0	0	0	0	0	0	0	1	1	1	2	10	0	
十勝町	0	1	0	12	4	1	0	0	0	0	0	0	0	0	0	0	0	0	1	1	1	1	10	0	
十勝町	0	0	0	0	0	0	0	0	0	0	0	0	0	0	0	0	0	0	0	0	0	0	0	13	0
計	77	208	76	140	46	76	14	6	262	11	20	52	117	205	40	16	92	6	10	63	169	21	637	447	

候補者 町村別	得票數																								
	26	27	28	29	30	31	32	33	34	35	36	37	38	39	40	41	42	43	44	45	46	47	48	49	50
野七三	30	2	0	0	1	0	3	2	0	1	0	1	8	6	0	0	6	0	0	5	3	0	1	33	20
地町	8	0	0	0	2	0	0	0	0	0	0	0	0	0	0	0	0	0	0	10	12	0	1	76	26
水町	9	16	10	10	2	0	5	4	0	0	0	0	0	0	0	0	0	0	63	97	2	2	103	8	
三沢町	1	0	0	0	0	0	0	0	0	0	0	0	0	0	0	0	0	0	0	0	0	0	0	0	0
橋本町	5	0	0	0	0	0	0	0	0	0	0	0	0	0	0	0	0	0	0	0	0	0	0	0	0
間野町	26	10	0	0	0	0	0	0	0	0	0	0	0	0	0	0	0	0	0	0	0	0	0	0	0
大川町	0	0	0	0	0	0	0	0	0	0	0	0	0	0	0	0	0	0	0	0	0	0	0	0	0
十勝町	0	0	0	0	0	0	0	0	0	0	0	0	0	0	0	0	0	0	0	0	0	0	0	0	0
十勝町	0	0	0	0	0	0	0	0	0	0	0	0	0	0	0	0	0	0	0	0	0	0	0	0	0
十勝町	11	0	0	0	0	0	0	0	0	0	0	0	0	0	0	0	0	0	0	0	0	0	0	0	0
十勝町	0	0	0	0	0	0	0	0	0	0	0	0	0	0	0	0	0	0	0	0	0	0	0	0	0
計	114	36	3	20	6	4	12	24	15	15	12	26	68	45	6	3	63	11	10	143	173	40	7	841	304

候補者 町村別	得票數																								
	51	52	53	54	55	56	57	58	59	60	61	62	63	64	65	66	67	68	69	70	71	72	73	74	75
野七三	28	0	0	4	1	0	2	2	186	1	1	1	8	64	0	183	0	2	0	72	1	0	0	37	140
地町	0	0	0	0	0	0	0	0	0	0	0	0	0	0	0	0	0	0	0	0	0	0	0	0	0
水町	0	0	0	0	0	0	0	0	0	0	0	0	0	0	0	0	0	0	0	0	0	0	0	0	0
三沢町	0	0	0	0	0	0	0	0	0	0	0	0	0	0	0	0	0	0	0	0	0	0	0	0	0
橋本町	0	0	0	0	0	0	0	0	0	0	0	0	0	0	0	0	0	0	0	0	0	0	0	0	0
間野町	0	0	0	0	0	0	0	0	0	0	0	0	0	0	0	0	0	0	0	0	0	0	0	0	0
大川町	0	0	0	0	0	0	0	0	0	0	0	0	0	0	0	0	0	0	0	0	0	0	0	0	0
十勝町	0	0	0	0	0	0	0	0	0	0	0	0	0	0	0	0	0	0	0	0	0	0	0	0	0
十勝町	0	0	0	0	0	0	0	0	0	0	0	0	0	0	0	0	0	0	0	0	0	0	0	0	0
十勝町	0	0	0	0	0	0	0	0	0	0	0	0	0	0	0	0	0	0	0	0	0	0	0	0	0
十勝町	0	0	0	0	0	0	0	0	0	0	0	0	0	0	0	0	0	0	0	0	0	0	0	0	0
計	34	1	7	27	38	3	29	79	1,235	19	4	9	8	751	3	1,320	13	20	28	249	18	7	19	374	2,182

候補者 町村別	得票數																								
	76	77	78	79	80	81	82	83	84	85	86	87	88	89	90	91	92	93	94	95	96	97	98	99	100
野七三	0	2	0	2	26	46	0	1	2	3	0	43	8	0	0	0	0	1	8	4	3	0	0	2	0
地町	0	0	0	0	0	0	0	0	0	0	0	0	0	0	0	0	0	0	0	0	0	0	0	0	0
水町	0	0	0	0	0	0	0	0	0	0	0	0	0	0	0	0	0	0	0	0	0	0	0	0	0
三沢町	0	0	0	0	0	0	0	0	0	0	0	0	0	0	0	0	0	0	0	0	0	0	0	0	0
橋本町	0	0	0	0	0	0	0	0	0	0	0	0	0	0	0	0	0	0	0	0	0	0	0	0	0
間野町	0	0	0	0	0	0	0	0	0	0	0	0	0	0	0	0	0	0	0	0	0	0	0	0	0
大川町	0	0	0	0	0	0	0	0	0	0	0	0	0	0	0	0	0	0	0	0	0	0	0	0	0
十勝町	0	0	0	0	0	0	0	0	0	0	0	0	0	0	0	0	0	0	0	0	0	0	0	0	0
十勝町	0	0	0	0	0	0	0	0	0	0	0	0	0	0	0	0	0	0	0	0	0	0	0	0	0
十勝町	0	0	0	0	0	0	0	0	0	0	0	0	0	0	0	0	0	0	0	0	0	0	0	0	0
十勝町	0	0	0	0	0	0	0	0	0	0	0	0	0	0	0	0	0	0	0	0	0	0	0	0	0
計	2	39	7	68	107	253	20	13	36	58	30	352	12	7	24	14	8	71	3	42	144	28	0	39	31

候補者 町村別	得票數																								
	101	102	103	104	105	106	107	108	109	110	111	112	113	114	115	116	117	118	119	120	121	122	123	124	125
野七三	9	3	0	8	2	1,814	1	1	2	33	1	1	15	4	0	26	25	3	7	2	1	1	1	1	4
地町	0	0	0	0	0	2,152	0	0	0	28	0	0	0	0	0	5	0	0	0	0	0	0	0	0	0
水町	16	2	3	5	8	3,706	4	4	10	77	21	0	0	18	0	5	29	2	6	0	0	0	0	0	0
三沢町	18	7	7	3	2	1,272	0	0	0	27	1	0	0	23	0	8	0	0	0	0	0	0	0	0	0
橋本町	0	0	0	0	0	566	0	0	0	23	0	0	0	0	0	4	0	0	0	0	0	0	0	0	0
間野町	0	0	0	0	0	1,724	0	0	0	24	0	0	0	0	0	0	0	0	0	0	0	0	0	0	0
大川町	0	0	0	0	0	971	0	0	0	23	0	0	0	0	0	0	0	0	0	0	0	0	0	0	0
十勝町	0	0	0	0	0	1,120	0	0	0	35	0	0	0	0	0	0	0	0	0	0	0	0	0	0	0
十勝町	0	0	0	0	0	1,151	0	0	0	31	0	0	0	0	0	0	0	0	0	0	0	0	0	0	0
十勝町	0	0	0	0	0	1,193	0	0	0	16	0	0	0	0	0	0	0	0	0	0	0	0	0	0	0
十勝町	0	0	0	0	0	1,578	0	0	0	13	0	0	0	0	0	0	0	0	0	0	0	0	0	0	0
十勝町	0	0	0	0	0	867	0	0	0	36	0	0	0	0	0	0	0	0	0	0	0	0	0	0	0
十勝町	0	0	0	0	0	1,839	0	0	0	23	0	0	0	0	0	0	0	0	0	0	0	0	0	0	0
十勝町	0	0	0	0	0	721	0	0	0	19	0	0	0	0	0	0	0	0	0	0	0	0	0	0	0
十勝町	0	0	0	0	0	717	0	0	0	7	0	0	0	0	0	0	0	0	0	0	0	0	0	0	0
計	72	41	1,218	62	23	25,774	49	240	2	458	40	26	40	94	3	117	189	20	100	26	36	8	146	47	39

第 56 表 無 効 投 票 調 査 (全国区)

区 分	規 紙 の 成 用 用 い も	候 補 者 の 氏 名 を 載 した も の	補 正 者 の 氏 名 を 載 した も の	と 同 じ 氏 名 を 載 した も の	二 上 補 正 者 の 氏 名 を 載 した も の	以 候 補 者 の 氏 名 を 載 した も の	被 選 者 の 氏 名 を 載 した も の	推 挙 者 の 氏 名 を 載 した も の	候 補 者 の 氏 名 を 載 した も の	補 正 者 の 氏 名 を 載 した も の	候 補 者 の 氏 名 を 載 した も の	候 補 者 の 氏 名 を 載 した も の	候 補 者 の 氏 名 を 載 した も の	議 員 現 在 者 の 氏 名 を 載 した も の	は 職 務 者 の 氏 名 を 載 した も の	白 紙 投 票	單 事 載 した も の	雜 記 した も の	單 号 を 載 した も の	記 号 を 載 した も の	合 計
青 森 市	—	834	2	5	—	—	—	—	48	—	178	—	388	37	144	1,636					
弘 前 市	5	536	—	—	—	—	—	—	4	1	53	—	233	73	38	940					
八 戸 市	—	304	846	7	—	—	—	—	9	—	232	—	453	163	167	2,181					
東 津 軽 郡	12	2,270	—	—	—	—	—	—	41	—	309	—	765	198	304	3,899					
西 津 軽 郡	—	2,297	—	2	—	—	—	—	29	1	414	—	435	239	327	3,744					
中 津 軽 郡	2	2,308	—	—	—	—	—	—	52	—	387	—	728	290	271	4,038					
南 津 軽 郡	17	2,942	—	2	—	—	—	—	33	—	592	179	1,117	445	581	5,908					
北 津 軽 郡	—	2,499	—	—	—	—	—	—	89	—	272	—	668	244	181	3,953					
上 北 郡	8	3,160	—	2	—	—	—	—	61	—	785	4	896	537	501	5,954					
下 北 郡	3	2,104	—	—	—	—	—	—	6	—	294	1	610	116	183	3,317					
三 戸 郡	11	2,786	—	1	—	—	—	—	45	2	491	1	633	339	332	4,641					
合 計	58	22,040	848	19	—	—	—	—	417	4	4,007	185	6,926	2,681	3,029	40,214					

無 効 投 票 調 査 (続)

区 分	規 紙 の 成 用 用 い も	候 補 者 の 氏 名 を 載 した も の	補 正 者 の 氏 名 を 載 した も の	と 同 じ 氏 名 を 載 した も の	二 上 補 正 者 の 氏 名 を 載 した も の	以 候 補 者 の 氏 名 を 載 した も の	被 選 者 の 氏 名 を 載 した も の	推 挙 者 の 氏 名 を 載 した も の	候 補 者 の 氏 名 を 載 した も の	補 正 者 の 氏 名 を 載 した も の	候 補 者 の 氏 名 を 載 した も の	候 補 者 の 氏 名 を 載 した も の	議 員 現 在 者 の 氏 名 を 載 した も の	は 職 務 者 の 氏 名 を 載 した も の	白 紙 投 票	單 事 載 した も の	雜 記 した も の	單 号 を 載 した も の	記 号 を 載 した も の	合 計
青 森 市 計	—	834	2	5	—	—	—	—	48	—	178	—	388	37	144	1,636				
第 1 開 票 所	—	267	—	4	—	—	—	—	3	—	89	—	161	—	74	598				
第 2 〃	—	166	2	1	—	—	—	—	43	—	48	—	96	28	34	420				
第 3 〃	—	401	—	—	—	—	—	—	2	—	41	—	129	9	36	618				

無効投票調 (続)

区 分	規 成 用 紙 い も	の な の を 載 し た も の	候 で 者 名 載 し た も の	補 な い 氏 名 載 し た も の	候 な が い 氏 名 載 し た も の	補 る こ き の 氏 載 し た も の	と と な 氏 載 し た も の	二 上 補 氏 載 し た も の	以 候 の を し た も の	人 の 者 名 載 し た も の	補 氏 外 を し た も の	候 の の 事 載 し た も の	者 名 他 記 し た も の	候 の を し た も の	補 氏 自 名 の を し た も の	者 名 書 い の を し た も の	候 何 載 を 難 し た も の	補 人 し 認 い の を し た も の	の 記 か し た も の	議 委 に る 名 し た も の	又 の に の 記 も の	は 職 志 氏 載 の も の	白 紙 投 票	單 事 載 も の	雜 記 し た の も の	單 号 を し た の も の	記 号 載 し た も の	合 計
東 津 輕 郡	12	2,270									41			308									765	198	304	3,899		
小 湊 町	1	205												43									62		23	334		
蟹 田 町		147																					36	10	0	193		
筒 井 町	1	110												2									28	5	27	173		
大 野 村		56									26												42	21	46	191		
荒 川 村		118												3									13	4	8	146		
高 田 村		63										5		7									8	1	7	91		
新 城 村		194												10									81	5	9	299		
奥 内 村	5	153												30									75	20	4	287		
後 湯 村	2	61																					26		32	181		
蓬 田 村		157																					33	20	8	218		
平 館 村		93												24									21	2	4	144		
一 本 木 村		80																					12	1	2	95		
今 別 村		92												11									23	2	15	143		
三 厩 村		80										8		21									19	23	9	160		
横 内 村																							24	25		153		
浜 館 村	3	89												34									35	2	30	193		
原 別 村		84																					33		24	141		
東 岳 村		53																					11	26		90		
野 内 村		155																					72	26	23	278		
西 平 内 村		152																					52	4	24	232		
東 平 内 村		128												20									59	1	9	217		
西 津 輕 郡		2,297						2			29		1	414									435	239	327	3,744		
鱒ヶ 沢 町		57												15									35	6	14	127		
木 造 町		70									1												20	23	23	137		
深 浦 町		148												53									49	14		264		
赤 石 村		110																					28	25	7	170		
大 戸 瀬 村		240						1			3		1	22									37	39		343		
岩 崎 村		173																					42	4	13	232		
中 村		75												21									19	6	14	135		

無効投票調 (続)

区	分	規 成 用 紙 い も	の を な の 候 補 者 を 載 し た も	者 の 氏 名 を 載 し た も	候 補 者 の 氏 名 を 載 し た も	と と な 氏 載 の も	二 上 補 氏 記 た も	以 候 の を し た も	人 の 者 名 載 も	被 の 補 名 し た も	推 選 者 を し た も	権 候 氏 載 の も	候 の の 事 載 も	者 名 他 記 た も	補 氏 外 を し た も	候 の を し た も	者 名 書 い た も	補 氏 自 な の も	候 何 載 を 難 し た も	者 を た 認 も	の 記 か し た も	議 委 に る 名 し た も	員 現 者 を し た も	又 の の 記 も	は 職 あ 氏 載 の も	白 紙 投 票	に を し た も	單 事 載 も	雜 記 た も	單 号 を し た も	記 号 載 も	
舞	戸	—	21	—	—	—	—	—	—	—	—	—	—	25	—	—	—	—	—	—	23	—	—	—	—	24	—	—	—	—	—	—
鳴	沢	—	140	—	—	—	—	—	—	—	—	—	—	—	—	—	—	—	—	—	42	—	—	—	—	20	22	—	—	—	23	
森	田	—	149	—	—	—	—	—	—	—	—	—	—	—	—	—	—	—	—	—	25	—	—	—	—	31	5	—	—	—	38	
越	水	—	65	—	—	—	—	—	—	—	—	—	—	—	—	—	—	—	—	—	—	—	—	—	—	20	—	—	—	—	9	
柴	田	—	69	—	—	—	—	—	—	—	—	—	—	—	—	—	—	—	—	—	63	—	—	—	—	12	—	—	—	—	24	
水	元	—	143	—	—	—	—	—	—	—	—	—	—	—	—	—	—	—	—	—	20	—	—	—	—	12	19	—	—	—	33	
柏	村	—	198	—	—	—	—	—	—	—	—	—	—	—	—	—	—	—	—	—	27	—	—	—	—	14	5	—	—	—	37	
川	除	—	31	—	—	—	—	—	—	—	—	—	—	—	—	—	—	—	—	—	4	—	—	—	—	19	6	—	—	—	16	
出	精	—	223	—	—	—	—	—	—	—	—	—	—	—	—	—	—	—	—	—	28	—	—	—	—	15	21	—	—	—	15	
稻	垣	—	46	—	—	—	—	—	—	—	—	—	—	—	—	—	—	—	—	—	49	—	—	—	—	17	26	—	—	—	—	
館	岡	—	91	—	—	—	—	—	—	—	—	—	—	—	—	—	—	—	—	—	2	—	—	—	—	5	5	—	—	—	11	
車	力	—	216	—	—	—	—	—	—	—	—	—	—	—	—	—	—	—	—	—	20	—	—	—	—	16	9	—	—	—	47	
十	三	—	32	—	—	—	—	—	—	—	—	—	—	—	—	—	—	—	—	—	—	—	—	—	—	—	—	4	—	—	4	
中	津	2	2,308	—	—	—	—	—	—	—	—	—	—	52	—	—	—	—	—	—	387	—	—	—	—	728	290	—	—	—	271	
清	水	—	140	—	—	—	—	—	—	—	—	—	—	—	—	—	—	—	—	—	34	—	—	—	—	42	5	—	—	—	28	
和	徳	—	107	—	—	—	—	—	—	—	—	—	—	—	—	—	—	—	—	—	66	—	—	—	—	53	3	—	—	—	12	
豊	田	—	144	—	—	—	—	—	—	—	—	—	—	—	—	—	—	—	—	—	11	—	—	—	—	35	37	—	—	—	—	
堀	越	—	138	—	—	—	—	—	—	—	—	—	—	—	—	—	—	—	—	—	—	—	—	—	—	37	32	—	—	—	—	
千	年	2	228	—	—	—	—	—	—	—	—	—	—	—	—	—	—	—	—	—	—	—	—	—	—	73	47	—	—	—	—	
駒	越	—	144	—	—	—	—	—	—	—	—	—	—	—	—	—	—	—	—	—	—	—	—	—	—	20	16	—	—	—	16	
岩	木	—	95	—	—	—	—	—	—	—	—	—	—	6	—	—	—	—	—	—	23	—	—	—	—	33	10	—	—	—	18	
相	馬	—	133	—	—	—	—	—	—	—	—	—	—	—	—	—	—	—	—	—	41	—	—	—	—	36	3	—	—	—	44	
東	目	—	52	—	—	—	—	—	—	—	—	—	—	—	—	—	—	—	—	—	21	—	—	—	—	197	39	—	—	—	15	
西	目	—	118	—	—	—	—	—	—	—	—	—	—	—	—	—	—	—	—	—	46	—	—	—	—	15	—	—	—	—	40	
藤	代	—	324	—	—	—	—	—	—	—	—	—	—	46	—	—	—	—	—	—	84	—	—	—	—	23	18	—	—	—	—	
新	和	—	158	—	—	—	—	—	—	—	—	—	—	—	—	—	—	—	—	—	29	—	—	—	—	16	14	—	—	—	58	
大	浦	—	106	—	—	—	—	—	—	—	—	—	—	—	—	—	—	—	—	—	—	—	—	—	—	28	10	—	—	—	—	
船	沢	—	184	—	—	—	—	—	—	—	—	—	—	—	—	—	—	—	—	—	3	—	—	—	—	62	2	—	—	—	31	
高	杉	—	104	—	—	—	—	—	—	—	—	—	—	—	—	—	—	—	—	—	23	—	—	—	—	31	2	—	—	—	11	
楯	野	—	133	—	—	—	—	—	—	—	—	—	—	—	—	—	—	—	—	—	6	—	—	—	—	27	52	—	—	—	—	

無効投票調 (続)

区 分	成規紙用い	のをの 候補者 の氏名 を載し たもの	補者の 氏名を 載した もの	候補者 の氏名 を載し たもの	ととな の氏名 を載し たもの	二人の 補氏名 を載し たもの	以候の を載し たもの	被の補 名を載 したも の	推候氏 の氏名 を載し たもの	推候氏 の氏名 を載し たもの	補者の 他氏名 を載し たもの	者名を 載しな いもの	候補者 の氏名 を載し たもの	候補者 の氏名 を載し たもの	の記し の認め ないもの	議員に なる名 を載し たもの	又の記 載をた しな いもの	は職を あつた もの	白紙 投票	に記し たもの	雑記し たもの	に記し たもの	記号を 載した もの	合 計
南 津 軽 郡	17	2,942	—	—	—	2	—	—	—	—	33	—	—	—	—	692	179	1,117	445	681	—	5,908		
黒 石 町	8	69	—	—	—	—	—	—	—	—	—	—	—	—	—	10	—	17	8	—	8	120		
藤 崎 町	—	113	—	—	—	—	—	—	—	—	—	—	—	—	—	—	—	94	—	—	70	277		
石 川 町	—	194	—	—	—	—	—	—	—	—	—	—	—	—	—	75	—	78	—	—	67	414		
大 鰯 町	—	225	—	—	—	—	—	—	—	—	—	—	—	—	—	140	—	128	5	—	80	578		
柏 木 町	—	—	—	—	—	—	—	—	—	—	2	—	—	—	—	25	125	33	44	—	—	229		
尾 上 町	—	303	—	—	—	—	—	—	—	—	—	—	—	—	—	—	—	121	14	—	31	469		
浪 岡 町	—	99	—	—	—	—	—	—	—	—	16	—	—	—	—	—	—	53	21	—	3	192		
大 光 寺 町	—	89	—	—	—	—	—	—	—	—	—	—	—	—	—	42	—	27	14	—	41	213		
蔵 館 町	—	148	—	—	—	—	—	—	—	—	—	—	—	—	—	15	—	34	9	—	24	230		
女 鹿 沢 村	—	86	—	—	—	—	—	—	—	—	7	—	—	—	—	—	—	17	—	—	13	123		
富 木 館 村	—	10	—	—	—	—	—	—	—	—	—	—	—	—	—	38	—	11	—	—	—	59		
野 沢 村	—	81	—	—	—	1	—	—	—	—	—	—	—	—	—	49	—	21	23	—	—	175		
大 杉 村	—	—	—	—	—	—	—	—	—	—	—	—	—	—	—	—	—	54	16	3	18	91		
五 郷 村	1	96	—	—	—	—	—	—	—	—	7	—	—	—	—	43	—	30	—	—	—	177		
六 郷 村	—	172	—	—	—	—	—	—	—	—	—	—	—	—	—	—	—	39	54	—	36	301		
十 二 里 村	3	143	—	—	—	—	—	—	—	—	—	—	—	—	—	—	—	22	—	—	—	168		
常 盤 村	—	77	—	—	—	—	—	—	—	—	—	—	—	—	—	25	—	20	1	—	16	139		
光 田 寺 村	—	110	—	—	—	—	—	—	—	—	—	—	—	—	—	—	—	42	26	—	—	178		
畑 岡 村	5	45	—	—	—	—	—	—	—	—	—	—	—	—	—	—	—	17	8	—	17	114		
田 舎 館 村	—	98	—	—	—	—	—	—	—	—	—	—	—	—	—	—	—	29	54	—	16	197		
中 郷 村	—	124	—	—	—	—	—	—	—	—	—	—	—	—	—	—	—	48	50	—	—	222		
山 形 村	—	135	—	—	—	—	—	—	—	—	—	—	—	—	—	—	—	31	8	—	19	203		
猿 賀 村	—	81	—	—	—	—	—	—	—	—	—	—	—	—	—	—	—	21	32	—	17	151		
浅 瀬 石 村	—	52	—	—	—	—	—	—	—	—	—	—	—	—	—	—	—	16	—	—	27	144		
竹 館 村	—	117	—	—	—	—	—	—	—	—	1	—	—	—	—	—	—	17	30	—	22	187		
町 居 村	—	60	—	—	—	—	—	—	—	—	—	—	—	—	—	—	—	—	—	3	2	67		
尾 崎 村	—	133	—	—	—	—	—	—	—	—	—	—	—	—	—	—	—	54	27	—	34	269		
碓 ヶ 関 村	—	82	—	—	—	—	—	—	—	—	—	—	—	—	—	—	—	82	11	—	20	221		
北 津 軽 郡	—	2,499	—	—	—	—	—	—	—	—	89	—	—	—	—	272	—	668	244	—	181	3,953		
五 所 川 原 町	—	155	—	—	—	—	—	—	—	—	2	—	—	—	—	—	—	164	—	—	—	321		

無効投票調 (続)

区	分	規紙の成用い	候で者名載も	補ない氏記したの	候ながい名した	補るで者記した	者とな氏載の	二上補氏記した	以候のをし	人の者名載も	被の補名した	選な者記した	推候氏載の	候のの事載も	者名他記した	補氏外をし	候のをし	補氏白書の	候何載を難	補人し認も	の記かしの	議委にる名した	又のにの記も	は職あ氏載の	白紙投票	單事載も	雜記したの	記号載も	に符記した	
板	柳	町	—	133	—	—	—	—	—	—	—	—	—	—	—	—	—	—	—	—	—	—	—	—	33	45	—	—	—	
金	木	町	—	173	—	—	—	—	—	—	—	—	—	—	—	—	—	—	—	—	—	—	—	—	36	—	—	42	—	
中	里	町	—	199	—	—	—	—	—	—	—	—	—	—	2	—	—	—	—	—	—	—	—	—	25	2	—	—	—	
鷗	田	町	—	178	—	—	—	—	—	—	—	—	—	—	28	—	—	—	—	—	—	—	—	—	40	8	—	—	40	
小	阿	彌	村	—	85	—	—	—	—	—	—	—	—	—	18	—	—	—	—	—	—	—	—	—	14	—	—	—	—	
梅	沢	村	—	78	—	—	—	—	—	—	—	—	—	—	—	—	—	—	—	—	—	—	—	—	23	13	—	—	—	
沿	川	村	—	104	—	—	—	—	—	—	—	—	—	—	—	—	—	—	—	—	—	—	—	—	12	10	—	—	—	
六	郷	村	—	51	—	—	—	—	—	—	—	—	—	—	—	—	—	—	—	—	—	—	—	—	13	14	—	—	12	
栄	村	村	—	51	—	—	—	—	—	—	—	—	—	—	—	—	—	—	—	—	—	—	—	—	4	26	—	—	—	
中	川	村	—	91	—	—	—	—	—	—	—	—	—	—	—	—	—	—	—	—	—	—	—	—	8	4	—	—	2	
三	好	村	—	85	—	—	—	—	—	—	—	—	—	—	—	—	—	—	—	—	—	—	—	—	74	—	—	—	—	
七	和	村	—	77	—	—	—	—	—	—	—	—	—	—	—	—	—	—	—	—	—	—	—	—	11	22	—	—	—	
長	橋	村	—	141	—	—	—	—	—	—	—	—	—	—	—	—	—	—	—	—	—	—	—	—	20	21	—	—	12	
松	島	村	—	164	—	—	—	—	—	—	—	—	—	—	—	—	—	—	—	—	—	—	—	—	21	6	—	—	38	
飯	詰	村	—	60	—	—	—	—	—	—	—	—	—	—	—	—	—	—	—	—	—	—	—	—	18	—	—	—	—	8
嘉	瀬	村	—	165	—	—	—	—	—	—	—	—	—	—	—	—	—	—	—	—	—	—	—	—	—	41	—	—	—	—
喜	良	市	村	—	52	—	—	—	—	—	—	—	—	—	15	—	—	—	—	—	—	—	—	—	—	13	—	—	—	—
武	田	村	—	154	—	—	—	—	—	—	—	—	—	—	1	—	—	—	—	—	—	—	—	—	—	15	22	—	—	18
内	湯	村	—	150	—	—	—	—	—	—	—	—	—	—	—	—	—	—	—	—	—	—	—	—	—	18	36	—	—	—
相	内	村	—	42	—	—	—	—	—	—	—	—	—	—	1	—	—	—	—	—	—	—	—	—	—	16	—	—	—	—
脇	元	村	—	18	—	—	—	—	—	—	—	—	—	—	6	—	—	—	—	—	—	—	—	—	—	7	—	—	—	—
小	泊	村	—	93	—	—	—	—	—	—	—	—	—	—	16	—	—	—	—	—	—	—	—	—	—	42	15	—	—	9
上	北	郡	8	3,160	—	—	—	—	2	—	—	—	—	—	61	—	—	—	—	—	785	—	—	4	896	537	—	—	501	—
野	辺	地	町	5	270	—	—	—	1	—	—	—	—	—	—	—	—	—	—	—	—	—	—	—	—	112	37	—	—	46
七	戸	町	—	219	—	—	—	—	—	—	—	—	—	—	1	—	—	—	—	—	—	—	—	—	—	45	52	—	—	—
三	本	木	町	1	133	—	—	—	—	—	—	—	—	—	4	—	—	—	—	—	—	—	—	—	—	51	4	—	—	39
百	石	町	—	102	—	—	—	—	—	—	—	—	—	—	—	—	—	—	—	—	—	—	—	—	—	34	19	—	—	13
大	三	沢	町	—	480	—	—	—	—	—	—	—	—	—	—	—	—	—	—	—	—	—	—	—	—	157	—	—	—	100
横	浜	村	—	167	—	—	—	—	—	—	—	—	—	—	—	—	—	—	—	—	—	—	—	—	—	68	60	—	—	28
天	間	林	村	—	285	—	—	—	—	—	—	—	—	—	—	—	—	—	—	—	—	—	—	—	—	49	48	—	—	66
甲	地	村	—	211	—	—	—	—	—	—	—	—	—	—	—	—	—	—	—	—	—	—	—	—	—	31	86	—	—	—

無効投票調 (続)

区 分	規程の 成用紙い 用いもの	候補者の 氏名を記 したの	候補者の 氏名を記 したの	候補者の 氏名を記 したの	候補者の 氏名を記 したの	候補者の 氏名を記 したの	候補者の 氏名を記 したの	候補者の 氏名を記 したの	候補者の 氏名を記 したの	候補者の 氏名を記 したの	白紙 投票	雑記の 票	記号を したの	合 計	
浦野館村	—	204	—	—	—	—	—	1	—	127	43	9	79	463	
大深内村	1	85	—	1	—	—	—	—	—	97	38	13	56	291	
十和田村	—	183	—	—	—	—	—	—	—	—	43	84	—	310	
藤坂村	—	79	—	—	—	—	—	1	—	15	5	—	14	114	
四和村	—	151	—	—	—	—	—	—	—	9	35	2	10	207	
六戸村	1	231	—	—	—	—	—	—	—	—	13	88	—	333	
下田村	—	123	—	—	—	—	—	—	—	13	27	1	13	177	
六ヶ所村	—	237	—	—	—	—	—	—	—	172	145	34	37	625	
下北郡	3	2,104	—	—	—	—	—	6	—	294	1	610	116	183	3,317
田名部町	—	423	—	—	—	—	—	2	—	—	104	24	72	625	
川内町	—	205	—	—	—	—	—	—	—	24	118	28	38	413	
大湊町	—	385	—	—	—	—	—	3	—	56	81	7	20	552	
大畑町	—	347	—	—	—	—	—	—	—	73	95	6	38	559	
大間町	—	253	—	—	—	—	—	—	—	17	79	4	11	364	
東通村	3	259	—	—	—	—	—	—	—	69	1	64	47	443	
風間浦村	—	95	—	—	—	—	—	1	—	5	24	—	2	127	
佐井村	—	72	—	—	—	—	—	—	—	42	38	—	—	152	
脇野沢村	—	65	—	—	—	—	—	—	—	8	7	—	2	82	
三戸郡	11	2,789	108	1	—	—	—	45	2	491	1	633	339	332	4,641
三戸町	—	208	—	1	—	—	—	1	—	11	74	9	8	312	
五戸町	9	107	—	—	—	—	—	—	—	36	24	5	15	196	
田子町	—	62	—	—	—	—	—	1	—	39	19	—	11	132	
是川村	—	65	—	—	—	—	—	1	—	16	27	—	21	130	
大館村	—	150	—	—	—	—	—	—	1	25	6	5	4	191	
大館上村	—	221	—	—	—	—	—	3	—	56	28	22	9	339	
館上村	—	84	—	—	—	—	—	—	—	17	15	1	7	124	
上長苗代村	—	86	—	—	—	—	—	—	1	27	21	17	33	185	
北川村	—	122	—	—	—	—	—	—	—	—	24	3	17	166	
地引村	1	59	—	—	—	—	—	2	—	10	10	11	—	93	
島守村	—	109	—	—	—	—	—	1	—	—	46	33	19	208	

無効投票調 (続)

区	分	規 成 用 紙 い も	の 者 を 載 し た 名 の 数	補 正 の 者 を 載 し た 名 の 数	候 選 の 者 を 載 し た 名 の 数	者 の 名 を 載 し た 名 の 数	上 記 の 者 を 載 し た 名 の 数	以 外 の 者 を 載 し た 名 の 数	候 選 の 者 を 載 し た 名 の 数	権 威 の 者 を 載 し た 名 の 数	補 正 の 者 を 載 し た 名 の 数	者 の 名 を 載 し た 名 の 数	候 選 の 者 を 載 し た 名 の 数	補 正 の 者 を 載 し た 名 の 数	者 の 名 を 載 し た 名 の 数	議 員 に 関 する 名 の 数	父 兄 の 名 を 載 し た 名 の 数	は 職 に 関 する 名 の 数	白 紙 投 票	單 事 載 し た 名 の 数	雜 記 し た 名 の 数	單 号 を 載 し た 名 の 数	記 号 を 載 し た 名 の 数	合 計
名久井村		—	308	—	—	—	—	—	—	—	—	—	—	—	—	—	—	—	98	7	—	—	42	
田部村		—	34	—	—	—	—	—	—	—	—	—	—	—	—	—	—	—	13	6	—	—	24	
中沢村		—	106	—	—	—	—	—	—	—	—	—	—	—	—	—	—	—	41	104	—	—	—	
留崎村		—	30	—	—	—	—	—	—	—	—	—	—	—	—	—	—	—	7	2	—	—	5	
斗川村		—	76	—	—	—	—	—	—	—	—	—	—	—	—	—	—	—	6	16	—	—	—	
猿辺村		—	79	—	—	—	—	—	—	—	—	—	—	—	—	—	—	—	8	—	—	—	—	
上郷村		—	61	—	—	—	—	—	—	—	—	—	—	—	—	—	—	—	12	3	—	—	12	
向村		—	76	—	—	—	—	—	—	—	—	—	—	—	—	—	—	—	24	3	—	—	2	
平良崎村		—	14	—	—	—	—	—	—	—	—	—	—	—	—	—	—	—	15	37	—	—	18	
川内村		—	181	—	—	—	—	—	—	—	—	—	—	—	—	—	—	—	23	2	—	—	20	
市川村		—	77	—	—	—	—	—	—	—	—	—	—	—	—	—	—	—	26	51	—	—	8	
倉石村		—	96	—	—	—	—	—	—	—	—	—	—	—	—	—	—	—	16	—	—	—	8	
戸来村		1	162	—	—	—	—	—	—	—	—	—	—	—	—	—	—	—	18	2	—	—	13	
野沢村		—	76	—	—	—	—	—	—	—	8	—	—	—	—	—	—	—	13	—	—	—	17	
浅田村		—	44	—	—	—	—	—	—	—	—	—	—	—	—	—	—	—	11	—	—	—	5	
豊崎村		—	93	—	—	—	—	—	—	—	28	—	—	—	—	—	—	—	8	—	—	—	14	

附 録

衆議院議員選舉公報 {第1区……………(1)
第2区……………(10)}

參議院議員地方區選舉公報……………(19)

選 舉 人 の 心 得

ポ ス タ ー

日本共産党

大澤久明

佐藤尚武君は實際上自由党を背景にして参議院議長となり自由党改進黨よりも大膽露骨な戦争放火者である。同君は「日本の人的資源」を提供して国連に協力する。憲法を改正せずとも国連警察隊に参加し朝鮮に出兵して人的資源の協力を実現しようと主張している。これで思出すのは昨年八月米國在郷軍人總會が朝鮮で米兵と交代に日本兵を動員しろということ。アイケルパーカ中將が「日本で安い労働者安い兵隊」をつくれと云うこと、これを受けてアイゼンハワー大統領の「アジアの戦にはアジア人をもつてしろ」という要求を勅語の様にかしこまつて「まづ保安隊を朝鮮へ」と主張する。誰の耳にも米國人か日本人かの疑を持つのである。

彼の独走を許す事の出来ないのは、日本の平和を愛し再軍備戦争に反対する國民の声だからである。私はこの機會に國民の要求する政策を明かにしたい。

第一に民族の問題はその國の民族自らが決めて外国の干渉を許さないと云う國民の自主権が大切である。然るに米國が資本主義の國だからこれと違う國柄の社會主義や人民共和國を敵だと宣言してこれに武力的經濟的干渉をするから戦争の基になる。日本の事は日本人にまかせるといのがすべて日本の外交内政の根本である。

第二に朝鮮内戦を直に解決する為に全國民は中国の提案を支持している。世界の人々はホツとしてゐる。所がこの提案が出たトタン米國の大資本家は四月七日の新聞で一兆八千億円の大損をし、現にしつづけている。

これは日本の國の予算の凡そ二年分である。この事實は戦争は誰が企んで誰の利益になり平和は誰が賛成して誰の恐怖になるかを太陽の様に明かにし

てゐる。

第三に日本は世界各國特に米英仏中ソと五分と五分平等互惠の平和条約を結んで日本の獨立と自由をかちとりすべての外国軍隊に帰て貰わねばならない。このため米國との一方的条約や行政協定を破棄しなければならぬ。

第四に米國との一方的な貿易をやめ米英のみならず中ソその他世界各國と自由な商売をする様にしなければならぬ。早い話がリンゴや海産物をどしどし中ソに売り大豆、大豆粕、塩、石炭等米國から倍の値で買われるのをやめて中ソから安く買い日ソ漁業協定を結び北洋漁業への道を開き、ソ同盟國當漁場林業コルホーズに出稼ぎ出来る様にする。

第五に一切の土地取上げを禁止し國有林國有地大地主のもつ山林原野を完全に解放し働く農民にタダで分け与え、開拓を望むものには充分な土地と資金資材を与えねばならない。

第六に岩木川流域、下北、上北、北奥羽地帯等に農民の手による農民のための科学的な治水綜合開発を國庫負担で行う。

第七に農内産業を平和的に無制限に發展させるために積極的に資金資材販路の開拓に援助を与え高度累進課税によつてその税負担を軽減する。

第八に一切の軍事基地は取払い保安隊は解散させ、今まで演習その他でうけた損害を完全に保証する。

第九に教員の生活を保証し政治活動を自由にさせ全額國庫負担による平和な生産に役立つ教育をさかんにする。

これを実現するには保守反動の自由党政府を倒し以上の政策を実行する政府をつくらねばならない。自由党改進黨等によつて百回政府がつくられても日本の政局は絶対に安定する訳はない。民族の獨立と平和と民主主義の實現なくして日本は安定しない。この様な政府を吾等は國民政府と呼んでいる。これは自由党改進黨の中でも斗つてゐる愛國者を含み、民族の獨立という一点で統一出来る政府である。この政府の實現のためにこんどの選挙は大きな道をひらくものと信じ戦犯佐藤尚武打倒の斗争にたつたのである。

参議院議員
地方區候補者

大久保彌三郎

郷土開発に挺身

日本は本當に獨立して居るのであるうか、なる程講和条約は発効したが、吾等の目の前には駐留軍の基地が生れた。此の基地内には日本の法律の力が及ばない。いわば日本の領土にして領土でないし、駐留軍の犯罪に対しては日本に裁判の権限がない。こゝ等はほんの一例に過ぎないが、日本の現在の政治経済はあけて米國に依存する向米一辺倒であり、又一般の文化に就いてもアメリカ一色に塗りつぶされようとして居る。これで祖國日本は獨立したといえるであろうか。私は永い占領政治に依つて魂まで奪われようとして居る日本をとり戻して、祖國の完全な獨立達成の爲全精力を傾ける覚悟であり、之が私をして参議院議員に立候補させた最大の動機である。

第二は郷土青森県の開発促進である。吾々祖先墳墓の地である郷土の現況は残念乍ら全國一の後進地域であり、一番貧しい地方である。此れは地理的自然的条件にも依るが、其れと共に吾々の先輩政治家が、本當に郷土の爲を思い、一致協力して其の開発に尽す熱意に欠けて居た事も大きな原因になつて居る。私は思いをここに致す時痛憤やる方なく、到底安閑たるを得ない。私は同志と共に郷土の総合開発を強力に推進して経済建設生活向上に挺身する決意に燃えて居る。之が私を立候補させた止み難い動機である。次に私の抱いて居る政見の二、三を申上げる。

其の一は再軍備よりも生活安定をはかる事である。米ソ二大陣營に挟まる

日本に対して、米國は日本の再軍備を強く要請して居る。しかし吾々はアジア人にはアジア人をして戦わせると云う米國の爲の再軍備、言い換えればアジア諸民族を分裂させ相争わせる爲の再軍備には断乎反対せざるを得ない。

又日本の経済は底が浅くて未だ再軍備する力がなく、むしろ國內の経済建設と民生の安定をはかる事が急務である。そして日本民族の自らなる愛國心を養ひ、防衛態勢を自然にもりあげる事が大切である。

其の二は食糧の自給で、之は獨立完成の大きな条件であるから開拓、土地改良、農業経営の改善などに思切つた國費を投ずると共に、生産意欲の向上の爲強い政策を打出さねばならない。

其の三は零細企業の救済で、減税と金融措置に依つて絶望的狀態にある中小企業、零細企業の救済策を講ずる。此の外國土総合開発の促進、社會保障の強化、わけても戦争犠牲者に温い手を差しのべる。

以上申上げたように私は國土の開発建設とアジア諸民族との友好結合に依つて、日本民族の獨立、民主日本の建設に邁進すると共に、郷土開発に挺身する覚悟であるから偏に御支援をこい願う次第である

略歴 八戸中学、弘前高校、九州大学卒

法学士、文部省派遣支那留学対支文化研究、昭和十二年八戸市議一期、同十八年県翼賛青年團副團長兼本部長、此の間教育召集北滿及び中支戦線軍務に服す 終戦後昭和二十一年復員、八戸船用品會社社長、八戸商工會事務所副會頭、東北銀行、南部鐵道兩株式會社の取締役、日本新生協議會青森県支部長 現住所 八戸市小中野町新町、四十五才

縁風會公認

佐^さ 藤^{とう} 尙^{なお} 武^{たけ}

立候補の挨拶

第二次大戦後の世界は航空輸送が急速に発達した結果各国間の距離が短縮されて極めて小さなものとなつたといふことができる。従つて国家間の関係も戦前に比べて一層緊密となつたが將來益々その度を増すものと考えられる。殊に吾が国の如く国土は狭く人口が多く食料や工業原料を外国から輸入しなければならぬ外国依存の国は世界の国々が平和であり繁栄するのでなければ平和も繁栄もあり得ない。即ち世界が平和であつてこそ日本が存続出来るのであることを考えるならば今こそ日本は政界財界の別なく広く世界の事情をよく知つている人物を最も必要としてゐるといふことは誠に明白である。然るに今日まで広く世界を知りその見地に立つて日本の在り方を明察し得る人が欠けていた為重大な失敗を招いた過去を考えれば誠に歎かわしいことと云わねばならない。かくの如く日本は世界の中の日本であるという自覚と観点に立つ以上日本も又世界平和の維持や繁榮に寄与しなければならぬのであつて日本のみの独善は許されず世界平和の中に世界各国と互諒の精神をもつて共存共栄を計らなければならぬ。かかる見地に徹するならば如何に困難な国際問題も国内問題も自らその解決の鍵が見出されるものと私は信ずるものである。

再軍備の問題は吾が國にとつて極めて困難な重要問題の一つである。私も又日本の安全保障は当分の間日米安全保障条約によつて國の安全を期する外

ないと思ふものではあるが何時までも之に頼ることは到底出来ない相談であつて將來はどうしても国際連合の集団安全保障にもつていかなければならぬと思ふ。然しそれにしても吾が國は國連からの恩恵をうけるばかりではすまないものであつて矢張り日本も國連に対し他國並の寄与をする必要に迫られるのであるがここに再軍備の出来ないことになつてゐる日本の大きなやまがある。

然しこのなやまも又前述した様な観点即ち世界平和があつて始めて日本が生きうるという考え方に徹すれば自らそこに解決の糸口を見出し得るものと思ふ。

私は長年の外国勤務中外國との接渉や国際平和會議國際經濟會議に出席し日本代表として幾多の苦難を嘗めたのであるがその間私は眞の日本の姿を知り日本文化の尊き美しさを見直したのである。私は日本の長い歴史や伝統が如何に大きな力を持つてゐるかをよぶよぶに体験した。私はこの背後の偉大な力を礼讃するものであり敢えて參議院に再び立候補したのも日本の立つ現在の危局を打開するため乏しいながら私の経験と余生を國家に捧げたいと祈念するからである。

経歴

明治三十七年東京高商卒業翌年外交官試験合格露國大使館書記ハルピン総領事ポーランド公使國際連盟帝國事務局長ベルギー大使フランス大使外務大臣外務省外交顧問、ソヴェト大使外務官吏研修所長枢密顧問官昭和二十二年四月參議院議員當選同二十四年十一月參議院議長當選同二十五年七月議長再當選

右の外

財団法人日本國際連合協會會長全日本觀光連盟會長國立公園協會會長伊勢神宮式年遷宮奉養會長伊勢神宮遷宮委員會委員長同遷宮祭委員長海外戰歿者慰靈委員會總裁

県民の皆さん、公正明朗な一票を投じましょう

我等の代表 ところで選べ

四月十九日「衆議院議員」
四月二十四日「参議院議員」
通常選挙

選挙人の心得

◇有権者のみなさんへ！
来る四月十九日は衆議院議員総選挙の日であり、又四月二十四日は参議院議員の通常選挙（半数改選）が行われます。この選挙は私達国民の代表を国会に送るための最も大切な選挙なのであります。あなたの投する貴重な一票が、あなたの意志によつて公明正大に投票が行われたときにのみ、あなたの最も大切な権利の行使が立派に果されたことになるのであります。民主政治はあなたの公明な一票から始まるのであります。日本の国民であり、有権者である皆さんはこの「投票日には必ず投票するようにして下さい。」

◇私たちの代表者の次の区域から選出されます

- (1) 衆議院議員選挙の場合は、青森県を二つに分け第一区（青森市、八戸市、東津軽郡、上北郡、下北郡、三戸郡）定員四名、第二区（弘前市、中津軽郡、西津軽郡、南津軽郡、北津軽郡）定員三名であります。
- (2) 参議院は全国区と地方区よりなつておりまして、今回は全国区も地方区もその定数の半数が改選されるわけですが、全国区は半数の五十名の外に目下欠員中のものが二名あるので合計五十二名が選出され、又地方区は青森県全体の中から一名を選出するのであります。

◇私たちの代表となる人をもどして選ぶか

私達の代表者を選ぶには、その人を知ることが一番大切なことです。従つて候補者の演説や、ラジオ放送をよく聞き、又お宅にくばられる選挙公報とか、新聞などで本人の経歴や政見等をよく読んで最も正しい立派な人を選ぶことであります。

◇投票の方法について

- 一般の投票は選挙の当日投票所で行うのでありますが、次の事由に該当する人には
 - (イ) 県選挙管理委員会が指定した病院に入院中の病人及び、職務又は業務等の用事でその郡市の区域外に出張、又は旅行滞在中の人は投票日の前日までに
 - (ロ) 文字を知らない人又は書けない人は自己の属する投票所に行つて「代理投票」ができます

◇投票用紙の様式

衆議院議員候補者の氏名を書く欄

4月19日 行われる衆議院議員選挙 投票用紙様式（黒刷）

○注意
一、候補者の氏名は欄内に一人書くこと
二、候補者でない者の氏名は書かないこと

衆議院議員選挙投票印

参議院議員全国区候補者の氏名を書く欄

4月24日 行われる参議院議員投票用紙様式（赤刷）

○注意
一、候補者の氏名は欄内に一人書くこと
二、候補者でない者の氏名は書かないこと

全国 参議院議員選挙投票印

参議院議員地方区候補者の氏名を書く欄

(ロ) 地方選出議員（黒刷）

○注意
一、候補者の氏名は欄内に一人書くこと
二、候補者でない者の氏名は書かないこと

地方 参議院議員選挙投票印

注意

今回の選挙に使用されます投票用紙は右の三種類がありますが、候補者の氏名を間違ひて他の投票用紙に書くとその投票は無効となるのであります。若し誤つて書いたり、又汚損した時は係員にその事由を申出て別のもので取り替へて下さい。又一枚の投票用紙に二人以上の候補者の氏名を書くことも無効となります。更に又参議院議員選挙の場合には全国選出の投票用紙は赤刷で、地方選出の投票用紙は黒刷でありますから、これも全国選出と地方選出の候補者の氏名を間違ひて書くは無効となります。

◇投票所は午前七時に開き午後六時に閉じます

但し特別の事由ある一部の市町村の投票所においては、その投票時間を繰り上げて閉鎖するようしておりますから御注意下さい。

民主日本は
公明選挙で
青森県選挙管理委員会
市町村選挙管理委員会
青森県公明選挙推進協議会

正しい選挙、明るい社会

みんなそろつて公明選挙を

有権者は一人も洩れなく必ず投票致しましょう

衆議院議員送挙

公明

送挙

参議院議員送挙

四月十九日

四月二十四日

青森縣送挙管理委員会
市町村送挙管理委員会
青森縣公明送挙推進協議会