


平成19年7月29日執行
参議院議員通常選挙

選挙の記録

青森県選挙管理委員会



は し が き

この記録は、平成19年7月29日執行の第21回参議院議員通常選挙の結果を収録したものです。

今回の参議院議員通常選挙は、当初7月22日の投票日を想定し諸準備を進めておりましたが、最終的には投票日が7月29日となったことから、選挙の準備に関係者のご苦勞も多かったのではないかと思います。

また、在外選挙人が選挙区選出議員選挙についても投票を行うことができるようになったことや南極地域観測隊の隊員等のファクシミリ装置による投票制度の創設が行われた後の初めての選挙であり、また、国外における不在者投票制度の創設等の改正公職選挙法が全国一斉に適用されて行われる初めての国政選挙でもありました。

当委員会では、今回の選挙が適正に執行されるようにするため、各種制度改正の内容を有権者に正しく理解してもらうとともに、選挙の管理執行に誤りがないよう取り組んでまいりましたが、市町村選挙管理委員会をはじめとする関係者の御努力により、大きな問題もなく終えることができました。

一方、投票率について、青森県選挙区においては53.88%と、前回の投票率を0.03ポイント下回り、依然として半数近くの有権者が投票に参加していないという事実は、民主政治の根幹にも関わる問題であり、今後の選挙に向けて特に政治意識の向上により一層の力を入れて取り組まなければならないと感じております。

最後に、今回の選挙の執行に当たり、御尽力をいただいた市町村選挙管理委員会の方々をはじめ、明るい選挙の推進に格別の御協力をいただいた明るい選挙推進協議会等関係者の皆様方、報道機関各位に対しまして、深く感謝の意を表しますとともに、本記録が今後の選挙管理執行及び選挙啓発の参考資料として御活用いただければ幸いに存じます。

平成20年2月

青森県選挙管理委員会

あなたの思い、打ち上げよう。

働く場所が増えることを期待！

未来のために、エコな生活を！

水害を管人する「輪盤」の心算つらー！

さし掛んやNCS血染まゆご掛たやひんじ。

輝きあふれる未来を！

あなたの熱い思いを、投票箱の中へ。



参議院議員通常選挙

7月29日(日)投票日

午前7時から午後8時まで

期日前投票 7月13日(土)～7月28日(土) 午前8:30～午後8:00

小さな声がたくさん集まれば、

必ず大きな声になる。



青森県選挙管理委員会 / 青森県民の政治行動推進部 <http://www.pref.aomori.lg.jp/senkan/>

参議院議員通常選挙

7月29日(日)投票日

午前7時から午後8時まで

期日前投票 7月13日(金)～7月28日(土) 午前8:30～午後8:00

青森の選挙には、「二十」代が足りない。



森

目

あなたの熱い思いを、投票箱の中へ。



参

議

院

議

員

通

常

選


挙

7月29日(日)投票日

午前7時から午後8時まで

期日前投票 7月13日(金)～7月28日(土) 午前8:30～午後8:00

青森県選挙権者委員会/青森県若くは選挙権者協議会 <http://www.pref.aomori.lg.jp/senkan/>



目 次

I 総 括


1	委員長談話	1
2	選挙期日等	1
3	選挙人名簿登録者数	2
4	在外選挙人名簿登録者数	3
5	投票区数及びポスター掲示場数	4
6	投票所閉鎖時刻の変更に関する調	5
7	入場券発行状況に関する調	8
8	投開票結果報告時刻等に関する調	9

II 参議院青森県選挙区選出議員選挙

1	選挙長及び選挙長職務代理人	13
2	候補者に関する調	13
3	選挙結果総括	13
	(1) 投票調	13
	(2) 開票調	13
	(3) 候補者別得票数	14
	(4) 当選人調	14
4	投 票	15
	(1) 投票に関する調	15
	(2) 仮投票に関する調	21
	(3) 点字投票に関する調	22
	(4) 代理投票に関する調	23
	(5) 期日前投票に関する調	24
	(6) 不在者投票に関する調	25
	(7) 在外投票の受理、不受理に関する調	31
	(8) 中間推定投票率に関する調	32
5	開 票	44
	(1) 開票に関する調	44
	(2) 候補者の市町村別得票数に関する調	45
	(3) 無効投票に関する調	46
6	選挙公営	48
	(1) 選挙公報に関する調	48
	(2) 新聞広告に関する調	48
	(3) 投票記載所の氏名等の掲示に関する調	49
	(4) 政見放送に関する調	50
7	収支報告に関する調	51

III	参議院比例代表選出議員選挙	
1	選挙分会長及び選挙分会長職務代理者	59
2	選挙結果総括	59
	(1) 投票調	59
	(2) 開票調	59
	(3) 名簿届出政党別得票数	60
	(4) 名簿登載者別得票数	61
3	投票	64
	(1) 投票に関する調	64
	(2) 仮投票に関する調	70
	(3) 点字投票に関する調	71
	(4) 代理投票に関する調	72
	(5) 期日前投票に関する調	73
	(6) 不在者投票に関する調	74
	(7) 在外投票の受理、不受理に関する調	80
4	開票	81
	(1) 名簿届出政党等の市町村別得票数に関する調	81
	(2) 名簿登載者の市町村別得票数に関する調	87
	(3) 開票に関する調	106
	(4) 有効投票に関する調	107
	(5) 無効投票に関する調	108
5	選挙公営	110
	(1) 選挙公報に関する調	110
	(2) 投票記載所の名簿届出政党等の名称及び略称並びに名簿登載者の氏名の掲示 に関する調	111
IV	表彰	
1	第21回参議院議員通常選挙に係る総務大臣表彰	115
V	参考資料	
1	主要事務日程表	119
2	参議院青森県選挙区選出議員選挙立候補届出受付体制	128
3	参議院議員通常選挙投・開票速報受信要領	134
4	参議院議員通常選挙投開票速報に係る報道協議会との打合せ資料	149
5	選挙公報	151

I 総 括



1 委員長談話

明日、7月29日は第21回参議院議員通常選挙の投票日です。

この度の選挙は、我が国を取り巻く内外の情勢が極めて厳しい状況の中、これからの日本の進むべき道を方向付けるうえで、非常に重要な選挙です。

有権者の皆様方におかれましては、選挙公報などを参考に、各政党及び各候補者の政見などを十分に吟味されておられることと思いますが、これを基に、自らの判断により私たちの代表者を選ぶことが必要です。

選挙は、私たちの考えを国政に反映させる最も重要で基本的な手段です。

一票の権利の行使が、国のあり方を左右する大切なものであることを深く認識され、確かな一票を投ぜられることを切望いたします。

7月29日の投票日には、これからの日本のために、どうか積極的に投票に参加され、くれぐれも貴重な一票を無駄にしないよう、有権者の皆様方に重ねてお願いいたします。

平成19年7月28日

青森県選挙管理委員会
委員長 川村 能人

2 選挙期日等

区 分	年 月 日
選挙期日の公示日	平成19年7月12日(木)
選挙の期日	平成19年7月29日(日)
開票の期日	平成19年7月29日(日)
選挙会及び選挙分会の期日	平成19年7月31日(火)

3 選挙人名簿登録者数

平成19年7月11日現在

区分	男	女	計	区分	男	女	計
市町村名				市町村名			
青森市	118,946	138,135	257,081	板柳町	6,101	7,262	13,363
弘前市	70,847	84,504	155,351	鶴田町	5,752	6,695	12,447
八戸市	95,407	105,039	200,446	中泊町	5,762	6,538	12,300
黒石市	14,629	16,894	31,523	北津軽郡計	17,615	20,495	38,110
五所川原市	23,948	28,123	52,071	野辺地町	6,131	6,965	13,096
十和田市	26,131	28,834	54,965	七戸町	7,468	8,198	15,666
三沢市	16,788	17,505	34,293	六戸町	4,316	4,655	8,971
むつ市	26,376	28,128	54,504	横浜町	2,204	2,315	4,519
つがる市	15,463	17,339	32,802	東北町	8,165	8,779	16,944
平川市	13,526	15,571	29,097	六ヶ所村	5,126	4,497	9,623
市計	422,061	480,072	902,133	おいらせ町	9,436	10,198	19,634
平内町	5,595	6,168	11,763	上北郡計	42,846	45,607	88,453
今別町	1,566	1,813	3,379	大間町	2,553	2,636	5,189
蓬田村	1,330	1,554	2,884	東通村	3,305	3,140	6,445
外ヶ浜町	3,479	3,863	7,342	風間浦村	1,102	1,138	2,240
東津軽郡計	11,970	13,398	25,368	佐井村	1,152	1,157	2,309
鱒ヶ沢町	5,129	5,896	11,025	下北郡計	8,112	8,071	16,183
深浦町	4,425	5,015	9,440	三戸町	5,040	5,622	10,662
西津軽郡計	9,554	10,911	20,465	五戸町	8,292	9,049	17,341
西目屋村	675	736	1,411	田子町	2,911	3,127	6,038
中津軽郡計	675	736	1,411	南部町	8,635	9,548	18,183
藤崎町	6,327	7,283	13,610	階上町	6,019	6,053	12,072
大鰐町	4,800	5,682	10,482	新郷村	1,373	1,457	2,830
田舎館村	3,398	3,900	7,298	三戸郡計	32,270	34,856	67,126
南津軽郡計	14,525	16,865	31,390	町村計	137,567	150,939	288,506
				県計	559,628	631,011	1,190,639

4 在外選挙人名簿登録者数

平成19年7月11日現在

区分	男	女	計	区分	男	女	計
市町村名				市町村名			
青森市	40	53	93	板柳町	1	1	2
弘前市	25	36	61	鶴田町	2	0	2
八戸市	22	40	62	中泊町	0	1	1
黒石市	6	3	9	北津軽郡計	3	2	5
五所川原市	11	13	24	野辺地町	3	6	9
十和田市	7	16	23	七戸町	2	2	4
三沢市	8	30	38	六戸町	6	2	8
むつ市	6	7	13	横浜町	1	1	2
つがる市	7	9	16	東北町	0	5	5
平川市	5	7	12	六ヶ所村	2	3	5
市計	137	214	351	おいらせ町	0	3	3
平内町	0	2	2	上北郡計	14	22	36
今別町	0	1	1	大間町	0	1	1
蓬田村	2	1	3	東通村	0	1	1
外ヶ浜町	2	0	2	風間浦村	0	0	0
東津軽郡計	4	4	8	佐井村	0	0	0
鱒ヶ沢町	6	4	10	下北郡計	0	2	2
深浦町	1	0	1	三戸町	0	6	6
西津軽郡計	7	4	11	五戸町	1	5	6
西目屋村	0	0	0	田子町	0	0	0
中津軽郡計	0	0	0	南部町	4	4	8
藤崎町	3	2	5	階上町	0	2	2
大鰐町	1	3	4	新郷村	0	0	0
田舎館村	0	3	3	三戸郡計	5	17	22
南津軽郡計	4	8	12	町村計	37	59	96
				県計	174	273	447

5 投票区数及びポスター掲示場数

区分	投票区数	ポスター 掲示場数	区分	投票区数	ポスター 掲示場数
市町村名			市町村名		
青森市	110	811	板柳町	12	81
弘前市	98	625	鶴田町	14	82
八戸市	92	635	中泊町	13	95
黒石市	21	159	北津軽郡計	39	258
五所川原市	38	278	野辺地町	8	64
十和田市	46	342	七戸町	18	138
三沢市	45	274	六戸町	10	75
むつ市	69	481	横浜町	7	56
つがる市	49	318	東北町	23	172
平川市	27	190	六ヶ所村	11	89
市計	595	4,113	おいらせ町	20	132
平内町	17	127	上北郡計	97	726
今別町	4	33	大間町	6	41
蓬田村	4	31	東通村	20	123
外ヶ浜町	10	80	風間浦村	6	37
東津軽郡計	35	271	佐井村	9	72
鱒ヶ沢町	17	106	下北郡計	41	273
深浦町	23	182	三戸町	22	139
西津軽郡計	40	288	五戸町	28	177
西目屋村	3	24	田子町	12	94
中津軽郡計	3	24	南部町	37	235
藤崎町	11	74	階上町	12	90
大鰐町	19	121	新郷村	12	90
田舎館村	7	46	三戸郡計	123	825
南津軽郡計	37	241	町村計	415	2,906
			県計	1,010	7,019

6 投票所閉鎖時刻の変更に関する調

市町村名	投票区名	投票所の名称	開始又は閉鎖時刻の 繰上げ繰下げの別	時間数 (閉鎖時刻)
青 森 市	第 6 0 投票区	入内集会所	閉鎖時刻の繰上げ	1 時間 (午後 7 時)
	第 6 7 投票区	中央市民センター岩渡分館	〃	〃
	第 6 8 投票区	孫内農村センター	〃	〃
	第 7 0 投票区	松丘保養園文化センター	〃	〃
弘 前 市	第 9 7 投票区	藍内町会交流センター	閉鎖時刻の繰上げ	2 時間 (午後 6 時)
	第 9 8 投票区	沢田生活改善センター	〃	〃
黒 石 市	第 1 投票区	厚目内小・中学校	閉鎖時刻の繰上げ	1 時間 (午後 7 時)
	第 2 投票区	旧大川原小学校	〃	〃
	第 2 1 投票区	安入集会所	〃	〃
十 和 田 市	第 4 0 投票区	十和田湖小学校	閉鎖時刻の繰上げ	2 時間 (午後 6 時)
	第 4 1 投票区	東湖児童館	〃	〃
む つ 市	第 3 7 投票区	川内庁舎	閉鎖時刻の繰上げ	1 時間 (午後 7 時)
	第 3 8 投票区	第一川内保育所	〃	〃
	第 3 9 投票区	健康管理センター	〃	〃
	第 4 0 投票区	銀杏木地区公民館	〃	〃
	第 4 1 投票区	桧川地区公民館	〃	〃
	第 4 2 投票区	宿野部地区公民館	〃	〃
	第 4 3 投票区	蛸崎地区公民館	〃	〃
	第 4 4 投票区	畑地区公民館	〃	〃
	第 4 5 投票区	戸沢地区公民館	〃	〃
	第 4 6 投票区	上小倉平地区公民館	〃	〃
	第 4 7 投票区	田野沢地区公民館	〃	〃
	第 4 8 投票区	湯野川地区公民館	〃	〃

市町村名	投票区名	投票所の名称	開始又は閉鎖時刻の 繰上げ繰下げの別	時間数 (閉鎖時刻)
む つ 市	第 4 9 投票区	袈川集会所	閉鎖時刻の繰上げ	1 時間 (午後 7 時)
	第 5 7 投票区	木野部地区公民館	〃	〃
	第 6 1 投票区	赤川地区公民館	〃	〃
	第 6 4 投票区	脇野沢地域交流センター	〃	〃
	第 6 5 投票区	小沢地区生活福祉センター	〃	〃
	第 6 6 投票区	滝山地区生活福祉センター	〃	〃
	第 6 7 投票区	九艘泊地区生活福祉センター	〃	〃
	第 6 8 投票区	蛸田地区生活福祉センター	〃	〃
	第 6 9 投票区	寄浪地区生活福祉センター	〃	〃
平 川 市	第 1 3 投票区	小国コミュニティセンター	閉鎖時刻の繰上げ	1 時間 (午後 7 時)
	第 1.4 投票区	平川市立葛川保育所	〃	〃
平 内 町	第 4 投票区	東田沢集落圏防雪管理センター	閉鎖時刻の繰上げ	1 時間 (午後 7 時)
	第 1 5 投票区	茂浦コミュニティセンター	〃	〃
	第 1 6 投票区	公民館浦田分館	〃	〃
	第 1 7 投票区	稲生漁民センター	〃	〃
外ヶ浜町	第 5 投票区	保健センター	閉鎖時刻の繰上げ	1 時間 (午後 7 時)
	第 6 投票区	舟岡コミュニティセンター	〃	〃
	第 7 投票区	弥蔵釜コミュニティセンター	〃	〃
	第 8 投票区	総合交流促進センターかぶと	〃	〃
	第 9 投票区	ふるさとセンター	〃	〃
	第 1 0 投票区	檳榔地区会館	〃	〃
鱒ヶ沢町	第 7 投票区	一ッ森林業センター	閉鎖時刻の繰上げ	1 時間 (午後 7 時)
	第 8 投票区	細ヶ平生活改善センター	〃	〃
	第 1 1 投票区	芦菴へき地保健福祉館	〃	〃
	第 1 2 投票区	長平生活改善センター	〃	〃

市町村名	投票区名	投票所の名称	開始又は閉鎖時刻の 繰上げ繰下げの別	時間数 (閉鎖時刻)
深 浦 町	第 5 投票区	長慶平福祉センター	閉鎖時刻の繰上げ	2 時間 (午後 6 時)
	第 8 投票区	松原集落センター	〃	〃
	第 1 6 投票区	岩坂福祉センター	〃	1 時間 (午後 7 時)
横 浜 町	第 1 投票区	烏帽子平自然の家	閉鎖時刻の繰上げ	2 時間 (午後 6 時)
東 北 町	第 1 9 投票区	淋代集会所	閉鎖時刻の繰上げ	1 時間 (午後 7 時)
	第 2 0 投票区	美須々地区生涯学習センター	〃	〃
おいらせ町	第 5 投票区	豊栄コミュニティセンター	閉鎖時刻の繰上げ	2 時間 (午後 6 時)
佐 井 村	第 7 投票区	長後地区生活改善センター	閉鎖時刻の繰上げ	1 時間 (午後 7 時)
	第 8 投票区	歌舞伎の館	〃	〃
	第 9 投票区	牛滝地区交流促進センター	〃	〃
三 戸 町	第 1 6 投票区	大舌交流センター	閉鎖時刻の繰上げ	1 時間 (午後 7 時)
	第 2 0 投票区	杉沢ふるさと会館	〃	〃
	第 2 2 投票区	横沢政美宅	〃	2 時間 (午後 6 時)
新 郷 村	第 6 投票区	田茂代地区公民館	閉鎖時刻の繰上げ	1 時間 (午後 7 時)
	第 8 投票区	長崎地区公民館	〃	〃
	第 1 0 投票区	南老人福祉センター	〃	〃
	第 1 1 投票区	住民憩いの家	〃	〃
	第 1 2 投票区	中崎生活文化センター	〃	〃

(参考) 県内投票区数 1, 0 1 0

閉鎖時刻の 1 時間繰上げ 5 7 投票区 (1 2 団体)

閉鎖時刻の 2 時間繰上げ 9 投票区 (6 団体)

計 6 6 投票区 (1 6 団体)

7 入場券発行状況に関する調

区分 市町村名		発行の有無			区分 市町村名		発行の有無		
		有	無	備考			有	無	備考
青森市	○		全部に郵送	板柳町	○		一部に郵送		
弘前市	○		全部に郵送	鶴田町	○		一部に郵送		
八戸市	○		全部に郵送	中泊町	○		全部に郵送		
黒石市		○		野辺地町	○		一部に郵送		
五所川原市	○		一部に郵送	七戸町	○		全部に郵送		
十和田市	○		一部に郵送	六戸町	○		全部に郵送		
三沢市	○		一部に郵送	横浜町	○		全部に郵送		
むつ市	○		全部に郵送	東北町	○		一部に郵送		
つがる市	○		全部に郵送	六ヶ所村	○		全部に郵送		
平川市	○		全部に郵送	おいらせ町	○		全部に郵送		
平内町	○		全部に郵送	大間町	○		全部に郵送		
今別町	○		全部に郵送	東通村	○		全部に郵送		
蓬田村	○		全部に郵送	風間浦村	○		一部に郵送		
外ヶ浜町	○		全部に郵送	佐井村	○		一部に郵送		
鱒ヶ沢町	○		全部に郵送	三戸町	○		全部に郵送		
深浦町	○		全部に郵送	五戸町	○		全部に郵送		
西目屋村	○		全部に郵送	田子町	○		全部に郵送		
藤崎町	○		一部に郵送	南部町	○		全部に郵送		
大鰐町	○		全部に郵送	階上町	○		全部に郵送		
田舎館村	○		全部に郵送	新郷村	○		全部に郵送		

8 投開票結果報告時刻等に関する調

(1) 選挙区投票結果報告時刻

市町村名	報告時刻
青森市	21:49
弘前市	21:12
八戸市	21:32
黒石市	21:00
五所川原市	21:31
十和田市	21:40
三沢市	21:18
むつ市	20:49
つがる市	21:07
平川市	20:44
平内町	21:18
今別町	20:17
蓬田村	21:00
外ヶ浜町	20:47
鱒ヶ沢町	21:07
深浦町	21:05
西目屋村	20:12
藤崎町	21:06
大鰐町	21:13
田舎館村	20:59
板柳町	21:44
鶴田町	20:58
中泊町	21:02
野辺地町	21:42
七戸町	20:39
六戸町	21:05
横浜町	20:50
東北町	21:11
六ヶ所村	21:06
おいらせ町	20:55
大間町	20:27
東通村	21:01
風間浦村	20:25
佐井村	20:10
三戸町	21:16
五戸町	20:53
田子町	20:47
南部町	21:10
階上町	20:49
新郷村	20:55

(2) 比例代表投票結果報告時刻

市町村名	報告時刻
青森市	21:52
弘前市	21:13
八戸市	21:35
黒石市	21:13
五所川原市	21:35
十和田市	21:50
三沢市	21:26
むつ市	20:53
つがる市	21:12
平川市	21:00
平内町	21:19
今別町	20:22
蓬田村	21:28
外ヶ浜町	20:53
鱒ヶ沢町	21:08
深浦町	21:09
西目屋村	20:14
藤崎町	21:08
大鰐町	21:23
田舎館村	21:07
板柳町	21:46
鶴田町	21:02
中泊町	21:08
野辺地町	21:49
七戸町	20:43
六戸町	21:09
横浜町	20:56
東北町	21:11
六ヶ所村	21:11
おいらせ町	20:59
大間町	20:31
東通村	21:05
風間浦村	20:26
佐井村	20:12
三戸町	21:21
五戸町	20:54
田子町	20:49
南部町	21:16
階上町	20:52
新郷村	21:00

(3) 開票開始時刻

市町村名	開票開始時刻
青森市	21:20
弘前市	21:10
八戸市	21:15
黒石市	21:00
五所川原市	21:30
十和田市	21:20
三沢市	21:00
むつ市	21:00
つがる市	21:00
平川市	21:00
平内町	21:00
今別町	21:00
蓬田村	20:40
外ヶ浜町	21:30
鱒ヶ沢町	21:00
深浦町	21:00
西目屋村	20:40
藤崎町	21:00
大鰐町	20:50
田舎館村	21:00
板柳町	20:45
鶴田町	21:00
中泊町	21:00
野辺地町	21:00
七戸町	21:00
六戸町	21:00
横浜町	20:45
東北町	21:15
六ヶ所村	21:00
おいらせ町	21:00
大間町	20:40
東通村	21:00
風間浦村	20:30
佐井村	20:30
三戸町	21:00
五戸町	21:00
田子町	21:00
南部町	21:05
階上町	20:50
新郷村	20:45


(4) 選挙区開票結果報告時刻

市町村名	報告時刻
青森市	23:22
弘前市	23:12
八戸市	23:01
黒石市	22:14
五所川原市	23:09
十和田市	23:49
三沢市	22:45
むつ市	22:49
つがる市	22:35
平川市	22:05
平内町	22:03
今別町	21:45
蓬田村	21:37
外ヶ浜町	21:51
鱒ヶ沢町	22:19
深浦町	22:15
西目屋村	21:23
藤崎町	22:12
大鰐町	21:56
田舎館村	22:04
板柳町	22:18
鶴田町	22:07
中泊町	22:17
野辺地町	22:38
七戸町	23:11
六戸町	21:51
横浜町	22:14
東北町	22:59
六ヶ所村	21:58
おいらせ町	22:21
大間町	21:15
東通村	21:51
風間浦村	20:59
佐井村	21:13
三戸町	22:36
五戸町	22:16
田子町	22:03
南部町	22:29
階上町	22:03
新郷村	21:25

(5) 比例代表開票結果報告時刻

市町村名	報告時刻
青森市	4:07
弘前市	1:52
八戸市	3:25
黒石市	0:05
五所川原市	2:09
十和田市	1:16
三沢市	1:40
むつ市	1:39
つがる市	0:37
平川市	23:50
平内町	0:47
今別町	23:43
蓬田村	22:46
外ヶ浜町	23:53
鱒ヶ沢町	23:30
深浦町	0:25
西目屋村	22:22
藤崎町	0:14
大鰐町	0:05
田舎館村	23:34
板柳町	1:53
鶴田町	0:47
中泊町	23:22
野辺地町	1:28
七戸町	0:31
六戸町	23:39
横浜町	23:36
東北町	1:23
六ヶ所村	23:24
おいらせ町	23:47
大間町	22:58
東通村	23:19
風間浦村	22:24
佐井村	23:09
三戸町	1:51
五戸町	1:39
田子町	0:50
南部町	0:02
階上町	0:20
新郷村	22:31

Ⅱ 参議院青森県選挙区選出議員選挙



1 選挙長及び選挙長職務代理者

職 名	氏 名	住 所
選 挙 長	川 村 能 人	青森県北津軽郡板柳町大字板柳字土井119番地
選挙長職務代理者	野 沢 龍 夫	青森県三戸郡階上町大字赤保内字道仏道添17番地64

2 候補者に関する調

届出 受理 番号	届 出 年 月 日	届出 の別	ふ り が な 候 補 者 氏 名 (本 名)	本 籍	住 所	生年月日	党 派	職 業
1	平成19年 7月12日	本人 届出	ひでひこ わたなべ 英彦 (渡辺 英彦)	青森県	青森県青森市大字大野字 前田60番地2	昭和15年 8月2日	社会民主党	団体役員
2	平成19年 7月12日	本人 届出	やまざき つとむ 山 崎 力	青森県	青森県青森市本町五丁目 7番26号	昭和22年 5月8日	自由民主党	政党役員
3	平成19年 7月12日	本人 届出	たかやなぎひろあき 高 柳 博 明	千葉県	青森県青森市大字浜田字 豊田109番地 クリーンコーポ 浜田1-106	昭和44年 11月26日	日本共産党	政党役員
4	平成19年 7月12日	本人 届出	ひらやま こうじ 平 山 幸 司	青森県	青森県五所川原市大字姥 范字船橋229番地20	昭和44年 11月9日	民 主 党	旅行会社 顧 問

3 選挙結果総括

(1) 投票調

性別	選挙当日の有権者数	投 票 者 数	棄 権 者 数	投 票 率 (%)
男	553,735人	305,482人	248,253人	55.17 %
女	626,765人	330,589人	296,176人	52.75 %
計	1,180,500人	636,071人	544,429人	53.88 %

(2) 開票調

投 票 総 数	有効投票数	無効投票数	無効投票率	法定得票数	供託物没収点
636,056	623,808	12,248	1.93 %	103,968.000	77,976.000

(3) 候補者別得票数

当落の別	候補者氏名	得票数	性別	年齢	党派	新前元別	職業	備考
当選	平山 幸司	305,642	男	37	民主党	新	旅行会社顧問	
	山崎 力	248,782	男	60	自由民主党	前	政党役員	
	渡辺 英彦	37,370	男	66	社会民主党	新	団体役員	供託物没収
	高柳 博明	32,014	男	37	日本共産党	新	政党役員	供託物没収

(4) 当選人調

当選年月日	当選告示年月日	当選証書付与年月日	住所	職業	氏名	生年月日	連続当選回数
平成19年 7月31日	平成19年 7月31日	平成19年 7月31日	青森県五所川原市大字姥菟字船橋229番地20	旅行会社顧問	平山 幸司	昭和44年 11月9日	1

4 投票

(1) 投票に関する調 (国内分+在外分)

市町村名	選挙当日の有権者数(A)		投票者数(B)		棄権者数(A-B)		投票率(%)			確定	訂正	
	男	女	男	女	男	女	計	男	女			計
青森市	117,183	136,899	65,594	74,068	51,589	62,831	139,662	55.98	54.10	114,420	54.97	21:49
弘前市	70,000	83,819	38,376	43,126	31,624	40,693	81,502	54.82	51.45	72,317	52.99	21:12
八戸市	94,695	104,556	49,187	51,645	45,508	52,911	100,832	51.94	49.39	98,419	50.61	21:32
黒石市	14,544	16,804	7,791	8,586	6,753	8,218	16,377	53.57	51.09	14,971	52.24	21:00
五所川原市	23,701	27,958	13,808	15,719	9,893	12,239	29,527	58.26	56.22	22,132	57.16	21:31
十和田市	26,000	28,760	14,409	15,181	11,591	13,579	29,590	55.42	52.79	25,170	54.04	21:40
三沢市	16,438	17,220	9,915	9,462	6,523	7,758	19,377	60.32	54.95	14,281	57.57	21:18
むつ市	25,997	27,931	14,844	14,804	11,153	13,127	29,648	57.10	53.00	24,280	54.98	20:49
つがる市	15,314	17,228	9,092	9,724	6,222	7,504	18,816	59.37	56.44	13,726	57.82	21:07
平川市	13,510	15,565	7,388	8,001	6,122	7,564	15,389	54.69	51.40	13,686	52.93	20:44
市計	417,382	476,740	230,404	250,316	186,978	226,424	480,720	55.20	52.51	413,402	53.76	
平内町	5,549	6,120	3,118	3,255	2,431	2,865	6,373	56.19	53.19	5,296	54.61	21:18
今別町	1,559	1,813	930	1,119	629	694	2,049	59.65	61.72	1,323	60.77	20:17
蓬田村	1,325	1,552	730	775	595	777	1,505	55.09	49.94	1,372	52.31	21:00
外ヶ浜町	3,435	3,837	2,137	2,416	1,298	1,421	4,553	62.21	62.97	2,719	62.61	20:47
東津軽郡計	11,868	13,322	6,915	7,565	4,953	5,757	14,480	58.27	56.79	10,710	57.48	
鯺ヶ沢町	5,125	5,897	2,880	3,258	2,245	2,639	6,138	56.20	55.25	4,884	55.69	21:07
深浦町	4,380	4,983	2,753	3,083	1,627	1,900	5,836	62.85	61.87	3,527	62.33	21:05
西津軽郡計	9,505	10,880	5,633	6,341	3,872	4,539	11,974	59.26	58.28	8,411	58.74	
西目屋村	662	731	426	447	236	284	873	64.35	61.15	520	62.67	20:12
中津軽郡計	662	731	426	447	236	284	873	64.35	61.15	520	62.67	
藤崎町	6,322	7,282	3,673	4,006	2,649	3,276	7,679	58.10	55.01	5,925	56.45	21:06
大鰐町	4,774	5,663	2,716	3,235	2,058	2,428	5,951	56.89	57.13	4,486	57.02	21:13
田舎館村	3,381	3,884	2,009	2,180	1,372	1,704	4,189	59.42	56.13	3,076	57.66	20:59
南津軽郡計	14,477	16,829	8,398	9,421	6,079	7,408	17,819	58.01	55.98	13,487	56.92	

市町村名	選挙当日の有権者数(A)			投票者数(B)			棄権者数(A-B)			投票率(%)			確定	訂正
	男	女	計	男	女	計	男	女	計	男	女	計		
板柳町	6,066	7,238	13,304	3,466	3,815	7,281	2,600	3,423	6,023	57.14	52.71	54.73	21:44	
鶴田町	5,732	6,666	12,398	3,453	3,891	7,344	2,279	2,775	5,054	60.24	58.37	59.24	20:58	
中泊町	5,683	6,459	12,142	3,149	3,575	6,724	2,534	2,884	5,418	55.41	55.35	55.38	21:02	22:11
北津軽郡計	17,481	20,363	37,844	10,068	11,281	21,349	7,413	9,082	16,495	57.59	55.40	56.41		
野辺地町	6,045	6,908	12,953	3,309	3,652	6,961	2,736	3,256	5,992	54.74	52.87	53.74	21:42	
七戸町	7,375	8,139	15,514	4,039	4,305	8,344	3,336	3,834	7,170	54.77	52.89	53.78	20:39	
六戸町	4,285	4,629	8,914	2,208	2,162	4,370	2,077	2,467	4,544	51.53	46.71	49.02	21:05	
横浜町	2,184	2,300	4,484	1,132	1,221	2,353	1,052	1,079	2,131	51.83	53.09	52.48	20:50	
東北町	8,080	8,727	16,807	4,100	4,061	8,161	3,980	4,666	8,646	50.74	46.53	48.56	21:11	
六ヶ所村	5,059	4,452	9,511	2,542	2,188	4,730	2,517	2,264	4,781	50.25	49.15	49.73	21:06	
おいらせ町	9,333	10,114	19,447	4,938	5,145	10,083	4,395	4,969	9,364	52.91	50.87	51.85	20:55	
上北郡計	42,361	45,269	87,630	22,268	22,734	45,002	20,093	22,535	42,628	52.57	50.22	51.35		
大間町	2,535	2,625	5,160	1,135	1,302	2,437	1,400	1,323	2,723	44.77	49.60	47.23	20:27	
東通村	3,286	3,125	6,411	1,734	1,666	3,400	1,552	1,459	3,011	52.77	53.31	53.03	21:01	
風間浦村	1,091	1,123	2,214	627	695	1,322	464	428	892	57.47	61.89	59.71	20:25	
佐井村	1,140	1,149	2,289	748	751	1,499	392	398	790	65.61	65.36	65.49	20:10	
下北郡計	8,052	8,022	16,074	4,244	4,414	8,658	3,808	3,608	7,416	52.71	55.02	53.86		
三戸町	4,984	5,578	10,562	2,875	3,090	5,965	2,109	2,488	4,597	57.68	55.40	56.48	21:16	
五戸町	8,221	9,001	17,222	4,341	4,586	8,927	3,880	4,415	8,295	52.80	50.95	51.83	20:53	
田子町	2,883	3,099	5,982	1,498	1,555	3,053	1,385	1,544	2,929	51.96	50.18	51.04	20:47	
南部町	8,552	9,483	18,035	4,704	4,951	9,655	3,848	4,532	8,380	55.00	52.21	53.53	21:10	21:21
階上町	5,942	5,999	11,941	2,817	2,967	5,784	3,125	3,032	6,157	47.41	49.46	48.44	20:49	
新郷村	1,365	1,449	2,814	891	921	1,812	474	528	1,002	65.27	63.56	64.39	20:55	
三戸郡計	31,947	34,609	66,556	17,126	18,070	35,196	14,821	16,539	31,360	53.61	52.21	52.88		
町村計	136,353	150,025	286,378	75,078	80,273	155,351	61,275	69,752	131,027	55.06	53.51	54.25		
県計	553,735	626,765	1,180,500	305,482	330,589	636,071	248,253	296,176	544,429	55.17	52.75	53.88		

4 投票

(1) 投票に関する調 (国内分)

市町村名	選挙当日の有権者数(A)		投票者数(B)		棄権者数(A-B)		投票率(%)			確定	訂正		
	男	女	計	男	女	計	男	女	計				
												男	女
青森市	117,143	136,846	253,989	65,591	74,061	139,652	51,552	62,785	114,337	55.99	54.12	54.98	21:49
弘前市	69,975	83,783	153,758	38,372	43,120	81,492	31,603	40,663	72,266	54.84	51.47	53.00	21:12
八戸市	94,673	104,516	199,189	49,180	51,640	100,820	45,493	52,876	98,369	51.95	49.41	50.62	21:32
黒石市	14,538	16,801	31,339	7,790	8,586	16,376	6,748	8,215	14,963	53.58	51.10	52.25	21:00
五所川原市	23,690	27,945	51,635	13,807	15,718	29,525	9,883	12,227	22,110	58.28	56.25	57.18	21:31
十和田市	25,993	28,744	54,737	14,408	15,179	29,587	11,585	13,565	25,150	55.43	52.81	54.05	21:40
三沢市	16,430	17,190	33,620	9,913	9,459	19,372	6,517	7,731	14,248	60.33	55.03	57.62	21:18
むつ市	25,991	27,924	53,915	14,841	14,802	29,643	11,150	13,122	24,272	57.10	53.01	54.98	20:49
つがる市	15,307	17,219	32,526	9,089	9,722	18,811	6,218	7,497	13,715	59.38	56.46	57.83	21:07
平川市	13,505	15,558	29,063	7,387	8,000	15,387	6,118	7,558	13,676	54.70	51.42	52.94	20:44
市計	417,245	476,526	893,771	230,378	250,287	480,665	186,867	226,239	413,106	55.21	52.52	53.78	
平内町	5,549	6,118	11,667	3,118	3,255	6,373	2,431	2,863	5,294	56.19	53.20	54.62	21:18
今別町	1,559	1,812	3,371	930	1,119	2,049	629	693	1,322	59.65	61.75	60.78	20:17
蓮田村	1,323	1,551	2,874	729	775	1,504	594	776	1,370	55.10	49.97	52.33	21:00
外ヶ浜町	3,433	3,837	7,270	2,137	2,416	4,553	1,296	1,421	2,717	62.25	62.97	62.63	20:47
東津軽郡計	11,864	13,318	25,182	6,914	7,565	14,479	4,950	5,753	10,703	58.28	56.80	57.50	
鱈ヶ沢町	5,119	5,893	11,012	2,880	3,258	6,138	2,239	2,635	4,874	56.26	55.29	55.74	21:07
深浦町	4,379	4,983	9,362	2,753	3,083	5,836	1,626	1,900	3,526	62.87	61.87	62.34	21:05
西津軽郡計	9,498	10,876	20,374	5,633	6,341	11,974	3,865	4,535	8,400	59.31	58.30	58.77	
西目屋村	662	731	1,393	426	447	873	236	284	520	64.35	61.15	62.67	20:12
中津軽郡計	662	731	1,393	426	447	873	236	284	520	64.35	61.15	62.67	
藤崎町	6,319	7,280	13,599	3,673	4,006	7,679	2,646	3,274	5,920	58.13	55.03	56.47	21:06
大鰐町	4,773	5,660	10,433	2,716	3,235	5,951	2,057	2,425	4,482	56.90	57.16	57.04	21:13
田舎館村	3,381	3,881	7,262	2,009	2,178	4,187	1,372	1,703	3,075	59.42	56.12	57.66	20:59
南津軽郡計	14,473	16,821	31,294	8,398	9,419	17,817	6,075	7,402	13,477	58.03	56.00	56.93	

市町村名	選挙当日の有権者数(A)			投票者数(B)			棄権者数(A-B)			投票率(%)			確定	訂正
	男	女	計	男	女	計	男	女	計	男	女	計		
板柳町	6,065	7,237	13,302	3,465	3,815	7,280	2,600	3,422	6,022	57.13	52.72	54.73	21:44	
鶴田町	5,730	6,666	12,396	3,453	3,891	7,344	2,277	2,775	5,052	60.26	58.37	59.24	20:58	
中泊町	5,683	6,458	12,141	3,149	3,575	6,724	2,534	2,883	5,417	55.41	55.36	55.38	21:02	22:11
北津軽郡計	17,478	20,361	37,839	10,087	11,281	21,348	7,411	9,080	16,491	57.60	55.40	56.42		
野辺地町	6,042	6,902	12,944	3,309	3,651	6,960	2,733	3,251	5,984	54.77	52.90	53.77	21:42	
七戸町	7,373	8,137	15,510	4,039	4,304	8,343	3,334	3,833	7,167	54.78	52.89	53.79	20:39	
六戸町	4,279	4,627	8,906	2,207	2,161	4,368	2,072	2,466	4,538	51.58	46.70	49.05	21:05	
横浜町	2,183	2,299	4,482	1,132	1,221	2,353	1,051	1,078	2,129	51.86	53.11	52.50	20:50	
東北町	8,080	8,722	16,802	4,100	4,059	8,159	3,980	4,663	8,643	50.74	46.54	48.56	21:11	
六ヶ所村	5,057	4,449	9,506	2,542	2,186	4,728	2,515	2,263	4,778	50.27	49.13	49.74	21:06	
おいらせ町	9,333	10,111	19,444	4,938	5,145	10,083	4,395	4,966	9,361	52.91	50.89	51.86	20:55	
上北郡計	42,347	45,247	87,594	22,267	22,727	44,994	20,080	22,520	42,600	52.58	50.23	51.37		
大間町	2,535	2,624	5,159	1,135	1,302	2,437	1,400	1,322	2,722	44.77	49.62	47.24	20:27	
東通村	3,286	3,124	6,410	1,734	1,665	3,399	1,552	1,459	3,011	52.77	53.30	53.03	21:01	
風間浦村	1,091	1,123	2,214	627	695	1,322	464	428	892	57.47	61.89	59.71	20:25	
佐井村	1,140	1,149	2,289	748	751	1,499	392	398	790	65.61	65.36	65.49	20:10	
下北郡計	8,052	8,020	16,072	4,244	4,413	8,657	3,808	3,607	7,415	52.71	55.02	53.86		
三戸町	4,984	5,572	10,556	2,875	3,090	5,965	2,109	2,482	4,591	57.68	55.46	56.51	21:16	
五戸町	8,220	8,996	17,216	4,341	4,586	8,927	3,879	4,410	8,289	52.81	50.98	51.85	20:53	
田子町	2,883	3,099	5,982	1,498	1,555	3,053	1,385	1,544	2,929	51.96	50.18	51.04	20:47	
南部町	8,548	9,479	18,027	4,704	4,951	9,655	3,844	4,528	8,372	55.03	52.23	53.56	21:10	21:21
階上町	5,942	5,997	11,939	2,817	2,967	5,784	3,125	3,030	6,155	47.41	49.47	48.45	20:49	
新郷村	1,365	1,449	2,814	891	921	1,812	474	528	1,002	65.27	63.56	64.39	20:55	
三戸郡計	31,942	34,592	66,534	17,126	18,070	35,196	14,816	16,522	31,338	53.62	52.24	52.90		
町村計	136,316	149,966	286,282	75,075	80,263	155,338	61,241	69,703	130,944	55.07	53.52	54.26		
県計	553,561	626,492	1,180,053	305,453	330,550	636,003	248,108	295,942	544,050	55.18	52.76	53.90		

4 投票

(1) 投票に関する調 (在外分)

区分	選挙当日の有権者数(A)		投票者数(B)		棄権者数(A-B)		投票率(%)		確定	訂正
	男	女	男	女	男	女	男	女		
市町村名										
青森市	40	53	3	7	10	37	46	7.50	13.21	21:49
弘前市	25	36	4	6	10	21	30	16.00	16.67	21:12
八戸市	22	40	7	5	12	15	35	31.82	12.50	21:32
黒石市	6	3	1	0	1	5	3	16.67	0.00	21:00
五所川原市	11	13	1	1	2	10	12	9.09	7.69	21:31
十和田市	7	16	1	2	3	6	14	14.29	12.50	21:40
三沢市	8	30	2	3	5	6	27	25.00	10.00	21:18
むつ市	6	7	3	2	5	3	5	50.00	28.57	20:49
つがる市	7	9	3	2	5	4	7	42.86	22.22	21:07
平川市	5	7	1	1	2	4	6	20.00	14.29	20:44
市計	137	214	26	29	55	111	185	18.98	13.55	15.67
平内町	0	2	0	0	0	0	2	0.00	0.00	0.00
今別町	0	1	0	0	0	0	1	0.00	0.00	0.00
蓬田村	2	1	1	0	1	1	1	50.00	0.00	33.33
外ヶ浜町	2	0	0	0	0	2	0	0.00	0.00	0.00
東津軽郡計	4	4	1	0	1	3	4	25.00	0.00	12.50
鯨ヶ沢町	6	4	0	0	0	6	4	0.00	0.00	0.00
深浦町	1	0	0	0	0	1	0	0.00	0.00	0.00
西津軽郡計	7	4	0	0	0	7	4	0.00	0.00	0.00
西目屋村	0	0	0	0	0	0	0	0.00	0.00	0.00
中津軽郡計	0	0	0	0	0	0	0	0.00	0.00	0.00
藤崎町	3	2	0	0	0	3	2	0.00	0.00	0.00
大鰐町	1	3	0	0	0	1	3	0.00	0.00	0.00
田舎館村	0	3	0	2	2	0	1	0.00	66.67	66.67
南津軽郡計	4	8	0	2	2	4	6	0.00	25.00	16.67

区分 市町村名	選挙当日の有権者数(A)		投票者数(B)		棄権者数(A-B)		投票率(%)			確定	訂正	
	男	女	計	男	女	計	男	女	計			
板柳町	1	1	2	1	0	1	0	1	100.00	0.00	50.00	21:44
板田町	2	0	2	0	0	0	2	0	0.00	0.00	0.00	20:58
鶴中	0	1	1	0	0	0	0	1	0.00	0.00	0.00	21:02
北津堅郡計	3	2	5	1	0	1	2	2	33.33	0.00	20.00	
野辺地町	3	6	9	0	1	1	3	5	0.00	16.67	11.11	21:42
七戸町	2	2	4	0	1	1	2	1	0.00	50.00	25.00	20:39
六戸町	6	2	8	1	1	2	5	1	16.67	50.00	25.00	21:05
横浜町	1	1	2	0	0	0	1	1	0.00	0.00	0.00	20:50
東北町	0	5	5	0	2	2	0	3	0.00	40.00	40.00	21:11
六ヶ所村	2	3	5	0	2	2	2	1	0.00	66.67	40.00	21:06
おいらせ町	0	3	3	0	0	0	0	3	0.00	0.00	0.00	20:55
上北郡計	14	22	36	1	7	8	13	15	7.14	31.82	22.22	
大間町	0	1	1	0	0	0	0	1	0.00	0.00	0.00	20:27
東通村	0	1	1	0	1	1	0	0	0.00	100.00	100.00	21:01
風間浦村	0	0	0	0	0	0	0	0	0.00	0.00	0.00	20:25
佐井村	0	0	0	0	0	0	0	0	0.00	0.00	0.00	20:10
下北郡計	0	2	2	0	1	1	0	1	0.00	50.00	50.00	
三戸町	0	6	6	0	0	0	0	6	0.00	0.00	0.00	21:16
五戸町	1	5	6	0	0	0	1	5	0.00	0.00	0.00	20:53
田子町	0	0	0	0	0	0	0	0	0.00	0.00	0.00	20:47
南部町	4	4	8	0	0	0	4	4	0.00	0.00	0.00	21:10
上郷村	0	2	2	0	0	0	0	2	0.00	0.00	0.00	20:49
新郷村	0	0	0	0	0	0	0	0	0.00	0.00	0.00	20:55
三戸郡計	5	17	22	0	0	0	5	17	0.00	0.00	0.00	
町村計	37	59	96	3	10	13	34	49	8.11	16.95	13.54	
県計	174	273	447	29	39	68	145	234	16.67	14.29	15.21	

(2) 仮投票に関する調

区分 市町村名	受理	不受理	合計	区分 市町村名	受理	不受理	合計
青森市	0	0	0	板柳町	0	0	0
弘前市	0	0	0	鶴田町	0	0	0
八戸市	0	0	0	中泊町	0	0	0
黒石市	0	0	0	北津軽郡計	0	0	0
五所川原市	0	0	0	野辺地町	0	0	0
十和田市	0	0	0	七戸町	0	0	0
三沢市	0	0	0	六戸町	0	0	0
むつ市	0	0	0	横浜町	0	0	0
つがる市	1	0	1	東北町	0	0	0
平川市	0	0	0	六ヶ所村	0	0	0
市計	1	0	1	おいらせ町	0	0	0
平内町	0	0	0	上北郡計	0	0	0
今別町	0	0	0	大間町	0	0	0
蓬田村	0	0	0	東通村	0	0	0
外ヶ浜町	0	0	0	風間浦村	0	0	0
東津軽郡計	0	0	0	佐井村	0	0	0
鱒ヶ沢町	0	0	0	下北郡計	0	0	0
深浦町	0	0	0	三戸町	0	0	0
西津軽郡計	0	0	0	五戸町	0	0	0
西目屋村	0	0	0	田子町	0	0	0
中津軽郡計	0	0	0	南部町	0	0	0
藤崎町	0	0	0	階上町	0	0	0
大鰐町	0	0	0	新郷村	0	0	0
田舎館村	0	0	0	三戸郡計	0	0	0
南津軽郡計	0	0	0	町村計	0	0	0
				県計	1	0	1

(3) 点字投票に関する調

区分 市町村名	総数	有効	無効	区分 市町村名	総数	有効	無効
青森市	19	19	0	板柳町	1	1	0
弘前市	8	8	0	鶴田町	0	0	0
八戸市	14	14	0	中泊町	0	0	0
黒石市	1	1	0	北津軽郡計	1	1	0
五所川原市	1	1	0	野辺地町	0	0	0
十和田市	2	2	0	七戸町	0	0	0
三沢市	1	0	1	六戸町	0	0	0
むつ市	1	1	0	横浜町	0	0	0
つがる市	1	1	0	東北町	0	0	0
平川市	0	0	0	六ヶ所村	0	0	0
市計	48	47	1	おいらせ町	0	0	0
平内町	0	0	0	上北郡計	0	0	0
今別町	0	0	0	大間町	0	0	0
蓬田村	0	0	0	東通村	0	0	0
外ヶ浜町	0	0	0	風間浦村	0	0	0
東津軽郡計	0	0	0	佐井村	0	0	0
鯨ヶ沢町	0	0	0	下北郡計	0	0	0
深浦町	0	0	0	三戸町	0	0	0
西津軽郡計	0	0	0	五戸町	0	0	0
西目屋村	0	0	0	田子町	0	0	0
中津軽郡計	0	0	0	南部町	0	0	0
藤崎町	0	0	0	階上町	1	1	0
大鰐町	1	1	0	新郷村	0	0	0
田舎館村	0	0	0	三戸郡計	1	1	0
南津軽郡計	1	1	0	町村計	3	3	0
				県計	51	50	1

(4) 代理投票に関する調

区分 市町村名	期日前投票 所における 代理投票	投票当日投 票所におけ る代理投票	合計	区分 市町村名	期日前投票 所における 代理投票	投票当日投 票所におけ る代理投票	合計
青森市	157	193	350	板柳町	9	18	27
弘前市	171	124	295	鶴田町	35	8	43
八戸市	153	98	251	中泊町	90	30	120
黒石市	29	9	38	北津軽郡計	134	56	190
五所川原市	175	95	270	野辺地町	11	9	20
十和田市	43	16	59	七戸町	38	33	71
三沢市	31	22	53	六戸町	3	7	10
むつ市	49	53	102	横浜町	4	6	10
つがる市	132	49	181	東北町	52	19	71
平川市	21	27	48	六ヶ所村	3	6	9
市計	961	686	1,647	おいらせ町	14	18	32
平内町	7	8	15	上北郡計	125	98	223
今別町	9	8	17	大間町	14	1	15
蓬田村	2	4	6	東通村	2	12	14
外ヶ浜町	34	10	44	風間浦村	3	9	12
東津軽郡計	52	30	82	佐井村	0	3	3
鱒ヶ沢町	8	12	20	下北郡計	19	25	44
深浦町	4	18	22	三戸町	9	8	17
西津軽郡計	12	30	42	五戸町	16	13	29
西目屋村	4	2	6	田子町	1	5	6
中津軽郡計	4	2	6	南部町	17	9	26
藤崎町	11	13	24	階上町	8	10	18
大鰐町	11	5	16	新郷村	1	3	4
田舎館村	19	6	25	三戸郡計	52	48	100
南津軽郡計	41	24	65	町村計	439	313	752
				県計	1,400	999	2,399

(5) 期日前投票に関する調

区分 市町村名	法第48条 の2第1項 第1号該当	法第48条 の2第1項 第2号該当	法第48条 の2第1項 第3号該当	法第48条 の2第1項 第4号該当	法第48条 の2第1項 第5号該当	合 計
青森市	11,202	9,850	851	8	80	21,991
弘前市	5,080	5,938	379	0	22	11,419
八戸市	5,339	8,477	327	2	49	14,194
黒石市	884	1,214	90	20	2	2,210
五所川原市	789	3,378	204	0	31	4,402
十和田市	3,323	1,796	172	0	22	5,313
三沢市	1,887	1,944	47	0	24	3,902
むつ市	5,199	1,995	136	0	25	7,355
つがる市	2,390	701	65	4	0	3,160
平川市	1,315	384	70	19	0	1,788
市 計	37,408	35,677	2,341	53	255	75,734
平内町	632	54	5	0	3	694
今別町	208	169	36	0	1	414
蓬田村	310	19	0	0	1	330
外ヶ浜町	490	563	38	0	0	1,091
東津軽郡計	1,640	805	79	0	5	2,529
鱒ヶ沢町	441	277	25	0	4	747
深浦町	360	255	21	1	5	642
西津軽郡計	801	532	46	1	9	1,389
西目屋村	154	41	9	0	0	204
中津軽郡計	154	41	9	0	0	204
藤崎町	615	466	179	0	3	1,263
大鰐町	382	319	46	0	3	750
田舎館村	350	224	37	0	5	616
南津軽郡計	1,347	1,009	262	0	11	2,629
板柳町	402	468	19	0	3	892
鶴田町	417	531	64	0	0	1,012
中泊町	617	906	127	0	1	1,651
北津軽郡計	1,436	1,905	210	0	4	3,555
野辺地町	681	343	9	0	3	1,036
七戸町	506	426	54	0	1	987
六戸町	302	232	19	0	4	557
横浜町	260	167	29	0	4	460
東北町	717	210	80	0	1	1,008
六ヶ所村	471	335	6	0	9	821
おいらせ町	769	526	61	0	20	1,376
上北郡計	3,706	2,239	258	0	42	6,245
大間町	441	227	43	0	0	711
東通村	221	89	6	0	0	316
風間浦村	65	122	0	0	3	190
佐井村	132	74	5	0	0	211
下北郡計	859	512	54	0	3	1,428
三戸町	479	337	33	0	0	849
五戸町	494	216	31	0	0	741
田子町	167	96	14	0	0	277
南部町	894	523	48	0	0	1,465
階上町	453	332	10	0	0	795
新郷村	127	29	0	0	0	156
三戸郡計	2,614	1,533	136	0	0	4,283
町 村 計	12,557	8,576	1,054	1	74	22,262
県 計	49,965	44,253	3,395	54	329	97,996

(6) 不在者投票に関する調査
ア 不在者投票用紙等の請求

(選挙人の属する市町村において不在者投票用紙を交付したものの) ()内は法第49条第2項(郵便等投票)該当者で内書である。

市町村名	区分										交 付				
	投票用紙等の請求					接					直 接	郵 送	小 計	交付拒絶	合 計
	本 人	代 理 人	郵 送	合 計	直 接	郵 送	合 計	郵 送	小 計						
青森市	4 (0)	1,768 (-)	400 (172)	2,172 (172)	1,768	404 (172)	2,172 (172)	1,768	404 (172)	2,172 (172)	0	2,172 (172)	0	2,172 (172)	
弘前市	1 (0)	1,323 (-)	238 (81)	1,562 (81)	1,324	238 (81)	1,562 (81)	1,324	238 (81)	1,562 (81)	0	1,562 (81)	0	1,562 (81)	
八戸市	2 (0)	920 (-)	393 (64)	1,315 (64)	922	393 (64)	1,315 (64)	922	393 (64)	1,315 (64)	0	1,315 (64)	0	1,315 (64)	
黒石市	17 (17)	150 (-)	56 (0)	223 (17)	136	87 (17)	223 (17)	136	87 (17)	223 (17)	0	223 (17)	0	223 (17)	
五所川原市	91 (0)	282 (-)	33 (17)	406 (17)	0	406 (17)	406 (17)	0	406 (17)	406 (17)	0	406 (17)	0	406 (17)	
十和田市	2 (0)	508 (-)	48 (9)	558 (9)	469	89 (9)	558 (9)	469	89 (9)	558 (9)	0	558 (9)	0	558 (9)	
三沢市	6 (0)	91 (-)	250 (12)	347 (12)	1	346 (12)	347 (12)	1	346 (12)	347 (12)	0	347 (12)	0	347 (12)	
むつ市	0 (0)	49 (-)	152 (26)	201 (26)	0	201 (26)	201 (26)	0	201 (26)	201 (26)	0	201 (26)	0	201 (26)	
つがる市	8 (0)	303 (-)	12 (7)	323 (7)	197	126 (7)	323 (7)	197	126 (7)	323 (7)	0	323 (7)	0	323 (7)	
平川市	0 (0)	66 (-)	215 (11)	281 (11)	1	280 (11)	281 (11)	1	280 (11)	281 (11)	0	281 (11)	0	281 (11)	
市 計	131 (17)	5,460 (-)	1,797 (399)	7,388 (416)	4,818	2,570 (416)	7,388 (416)	4,818	2,570 (416)	7,388 (416)	0	7,388 (416)	0	7,388 (416)	
平内町	0 (0)	38 (-)	56 (4)	94 (4)	38	56 (4)	94 (4)	38	56 (4)	94 (4)	0	94 (4)	0	94 (4)	
今別町	39 (1)	0 (-)	0 (0)	39 (1)	0	39 (1)	39 (1)	0	39 (1)	39 (1)	0	39 (1)	0	39 (1)	
蓬田村	0 (0)	0 (-)	10 (0)	10 (0)	0	10 (0)	10 (0)	0	10 (0)	10 (0)	0	10 (0)	0	10 (0)	
外ヶ浜町	1 (1)	7 (-)	65 (0)	73 (1)	7	66 (1)	73 (1)	7	66 (1)	73 (1)	0	73 (1)	0	73 (1)	
東津軽郡計	40 (2)	45 (-)	131 (4)	216 (6)	45	171 (6)	216 (6)	45	171 (6)	216 (6)	0	216 (6)	0	216 (6)	
鱒ヶ沢町	13 (6)	5 (-)	102 (0)	120 (6)	0	120 (6)	120 (6)	0	120 (6)	120 (6)	0	120 (6)	0	120 (6)	
深浦町	61 (0)	0 (-)	0 (0)	61 (0)	0	61 (0)	61 (0)	0	61 (0)	61 (0)	0	61 (0)	0	61 (0)	
西津軽郡計	74 (6)	5 (-)	102 (0)	181 (6)	0	181 (6)	181 (6)	0	181 (6)	181 (6)	0	181 (6)	0	181 (6)	
西目屋村	0 (0)	0 (-)	6 (1)	6 (1)	0	6 (1)	6 (1)	0	6 (1)	6 (1)	0	6 (1)	0	6 (1)	
中津軽郡計	0 (0)	0 (-)	6 (1)	6 (1)	0	6 (1)	6 (1)	0	6 (1)	6 (1)	0	6 (1)	0	6 (1)	
藤崎町	0 (0)	17 (-)	55 (10)	72 (10)	0	72 (10)	72 (10)	0	72 (10)	72 (10)	0	72 (10)	0	72 (10)	
大鰐町	10 (0)	7 (-)	48 (5)	65 (5)	0	65 (5)	65 (5)	0	65 (5)	65 (5)	0	65 (5)	0	65 (5)	
田舎館村	6 (4)	1 (-)	19 (0)	26 (4)	1	25 (4)	26 (4)	1	25 (4)	26 (4)	0	26 (4)	0	26 (4)	
南津軽郡計	16 (4)	25 (-)	122 (15)	163 (19)	1	162 (19)	163 (19)	1	162 (19)	163 (19)	0	163 (19)	0	163 (19)	

区分 市町村名	投票用紙等の請求						交						付 合計			
	直			接			郵送	合計	直接	郵送	小計	交付拒絶				
	本	人	代理人	本	人	代理人										
板柳町	9	(2)	38	(-)	35	(0)	82	(2)	39	43	(2)	82	(2)	0	82	(2)
鶴田町	3	(0)	23	(-)	25	(0)	51	(0)	17	34	(0)	51	(0)	0	51	(0)
中泊町	15	(2)	84	(-)	2	(0)	101	(2)	0	101	(2)	101	(2)	0	101	(2)
北津軽郡計	27	(4)	145	(-)	62	(0)	234	(4)	56	178	(4)	234	(4)	0	234	(4)
野辺地町	11	(0)	82	(-)	3	(3)	96	(3)	93	3	(3)	96	(3)	0	96	(3)
七戸町	2	(2)	99	(-)	41	(0)	142	(2)	99	43	(2)	142	(2)	0	142	(2)
六戸町	5	(0)	75	(-)	3	(1)	83	(1)	75	8	(1)	83	(1)	0	83	(1)
横浜町	0	(0)	13	(-)	18	(0)	31	(0)	13	18	(0)	31	(0)	0	31	(0)
東北町	2	(0)	104	(-)	0	(0)	106	(0)	18	88	(0)	106	(0)	0	106	(0)
六ヶ所村	14	(0)	32	(-)	6	(6)	52	(6)	0	52	(6)	52	(6)	0	52	(6)
おいらせ町	6	(2)	12	(-)	82	(8)	100	(10)	0	100	(10)	100	(10)	0	100	(10)
上北郡計	40	(4)	417	(-)	153	(18)	610	(22)	298	312	(22)	610	(22)	0	610	(22)
大間町	1	(1)	9	(-)	16	(0)	26	(1)	0	26	(1)	26	(1)	0	26	(1)
東通村	5	(0)	9	(-)	9	(0)	23	(0)	0	23	(0)	23	(0)	0	23	(0)
風間浦村	10	(0)	0	(-)	8	(0)	18	(0)	0	18	(0)	18	(0)	0	18	(0)
佐井村	4	(0)	2	(-)	0	(0)	6	(0)	0	6	(0)	6	(0)	0	6	(0)
下北郡計	20	(1)	20	(-)	33	(0)	73	(1)	0	73	(1)	73	(1)	0	73	(1)
三戸町	0	(0)	9	(-)	42	(1)	51	(1)	9	42	(1)	51	(1)	0	51	(1)
五戸町	2	(2)	8	(-)	55	(0)	65	(2)	8	57	(2)	65	(2)	0	65	(2)
田子町	8	(0)	14	(-)	0	(0)	22	(0)	1	21	(0)	22	(0)	0	22	(0)
南郷町	7	(7)	88	(-)	0	(0)	95	(7)	0	95	(7)	95	(7)	0	95	(7)
階上町	2	(2)	21	(-)	30	(0)	53	(2)	7	46	(2)	53	(2)	0	53	(2)
新郷村	1	(1)	0	(-)	7	(0)	8	(1)	0	8	(1)	8	(1)	0	8	(1)
三戸郡計	20	(12)	140	(-)	134	(1)	294	(13)	25	269	(13)	294	(13)	0	294	(13)
町村計	237	(33)	797	(-)	743	(39)	1,777	(72)	425	1,352	(72)	1,777	(72)	0	1,777	(72)
合計	368	(50)	6,257	(-)	2,540	(438)	9,165	(488)	5,243	3,922	(488)	9,165	(488)	0	9,165	(488)

(指定市町村において他市町村の船員に不在者投票用紙を交付したもの) ()内は法第49条第4項(洋上投票)該当者で内書である。

区分 市町村名	投票用紙等の請求						交						付 合計		
	直			接			郵送	合計	直接	郵送	小計	交付拒絶			
	本	人	代理人	本	人	代理人									
八戸市	2	0	(-)	0	2	(0)	2	(0)	2	(0)	2	(0)	0	2	(0)

イ 船員の不在者投票に関する調

(ア) 指定港における不在者投票

区分 市町村名	投票用紙等の請求件数	投票用紙等の交付件数	投票者数
八 戸 市	2	2	1
む つ 市	0	0	2
合 計	2	2	3

(イ) 船舶内における不在者投票

区分 市町村名	投票用紙等の請求件数	投票用紙等の交付件数	投票者数
む つ 市	5	5	5
おいらせ町	1	1	1
階 上 町	0	0	1
計	6	6	7

(ウ) 洋上投票

区分 市町村名	投票用紙等の請求件数	投票用紙等の交付件数	投票者数
八 戸 市	11	11	12
合 計	11	11	12

備考1 「請求件数」、「交付件数」は、当該選管において実際に請求を受け、交付した数である。

2 「投票者数」は、選挙人名簿登録地の市町村選管で受領した投票用紙数である。

ウ 不在者投票の事由に関する調

区分 市町村名	48条の2	48条の2	48条の2	48条の2	48条の2	法49条	法49条	法49条	法49条	合計	選挙人名簿	郵便等投票
	第1項 1号該当	第1項 2号該当	第1項 3号該当	第1項 4号該当	第1項 5号該当	第2項 該当	第4項 該当	第7項 該当	第8項 該当		登録証明書 発行件数	証明書 発行件数
青森市	138	8	1,768	0	86	172	0	0	0	2,172	0	232
弘前市	54	11	1,371	0	22	78	0	0	0	1,536	0	129
八戸市	177	18	1,005	0	35	64	1	12	0	1,312	80	105
黒石市	14	1	190	0	1	17	0	0	0	223	0	31
五所川原市	1	0	310	0	54	17	0	0	0	382	1	29
十和田市	41	0	507	0	0	9	1	0	0	558	1	22
三沢市	90	4	189	0	28	12	10	0	0	333	0	67
むつ市	141	43	154	0	22	26	4	0	0	390	166	60
つがる市	5	2	248	0	23	7	0	0	0	285	0	39
平川市	13	1	255	0	1	11	0	0	0	281	0	14
市計	674	88	5,997	0	272	413	16	12	0	7,472	248	728
平内町	3	0	81	0	1	4	0	0	0	89	0	9
今別町	5	1	32	0	0	1	0	0	0	39	0	4
蓬田村	0	2	8	0	0	0	0	0	0	10	0	0
外ヶ浜町	17	6	47	0	0	1	0	0	0	71	0	6
東津軽郡計	25	9	168	0	1	6	0	0	0	209	0	19
鱒ヶ沢町	9	0	102	0	0	6	0	0	0	117	0	41
深浦町	0	12	49	0	0	0	0	0	0	61	0	0
西津軽郡計	9	12	151	0	0	6	0	0	0	178	0	41
西目屋村	0	0	5	0	0	1	0	0	0	6	0	5
中津軽郡計	0	0	5	0	0	1	0	0	0	6	0	5
藤崎町	3	0	51	0	7	10	0	0	0	71	0	18
大鰐町	8	0	46	0	1	5	0	0	0	60	0	6
田舎館村	1	0	20	0	0	4	0	0	0	25	0	7
南津軽郡計	12	0	117	0	8	19	0	0	0	156	0	31
板柳町	7	0	73	0	0	2	0	0	0	82	0	5
鶴田町	8	0	38	0	0	0	0	0	0	46	0	0
中泊町	1	0	83	0	15	2	0	0	0	101	0	6
北津軽郡計	16	0	194	0	15	4	0	0	0	229	0	11
野辺地町	10	0	82	0	0	3	0	0	0	95	0	8
七戸町	4	1	134	0	0	2	1	0	0	142	0	11
六戸町	5	0	75	0	2	1	0	0	0	83	0	5
横浜町	1	1	28	0	0	0	0	0	0	30	0	0
東北町	5	4	94	0	2	0	1	0	0	106	0	11
六ヶ所村	12	0	33	0	1	6	0	0	0	52	0	23
おいらせ町	14	0	60	0	4	10	0	0	0	88	2	20
上北郡計	51	6	506	0	9	22	2	0	0	596	2	78
大間町	8	0	11	0	0	1	0	0	0	20	0	1
東通村	14	0	9	0	0	0	0	0	0	23	0	0
風間浦村	8	4	6	0	0	0	0	0	0	18	3	0
佐井村	2	2	2	0	0	0	0	0	0	6	0	1
下北郡計	32	6	28	0	0	1	0	0	0	67	3	2
三戸町	0	0	37	0	3	1	0	0	0	41	0	1
五戸町	0	2	57	0	1	2	0	0	0	62	0	7
田子町	3	0	15	0	0	0	0	0	0	18	0	2
南部町	6	0	73	0	0	7	0	0	0	86	0	11
階上町	9	1	31	0	0	2	0	0	0	43	8	5
新郷村	1	0	6	0	0	1	0	0	0	8	0	3
三戸郡計	19	3	219	0	4	13	0	0	0	258	8	29
町村計	164	36	1,388	0	37	72	2	0	0	1,699	13	216
合計	838	124	7,385	0	309	485	18	12	0	9,171	261	944

エ 不在者投票の受理、不受理に関する調

区 分 市町村名	投票管理者において 受理と決定し、かつ 拒否の決定をしなかつたもの	投票管理者において不受理又は 拒否と決定したもの			合 計
		開票管理者において 受理と決定した もの	開票管理者において 不受理と決定し たもの	計	
青森市	2,172	0	0	0	2,172
弘前市	1,536	0	0	0	1,536
八戸市	1,312	0	0	0	1,312
黒石市	223	0	0	0	223
五所川原市	382	0	0	0	382
十和田市	558	0	0	0	558
三沢市	333	0	0	0	333
むつ市	390	0	0	0	390
つがる市	284	1	0	1	285
平川市	279	0	2	2	281
市 計	7,469	1	2	3	7,472
平内町	89	0	0	0	89
今別町	39	0	0	0	39
蓬田村	10	0	0	0	10
外ヶ浜町	71	0	0	0	71
東津軽郡計	209	0	0	0	209
鱒ヶ沢町	117	0	0	0	117
深浦町	61	0	0	0	61
西津軽郡計	178	0	0	0	178
西目屋村	6	0	0	0	6
中津軽郡計	6	0	0	0	6
藤崎町	71	0	0	0	71
大鰐町	60	0	0	0	60
田舎館村	25	0	0	0	25
南津軽郡計	156	0	0	0	156
板柳町	82	0	0	0	82
鶴田町	45	0	1	1	46
中泊町	101	0	0	0	101
北津軽郡計	228	0	1	1	229
野辺地町	95	0	0	0	95
七戸町	141	0	1	1	142
六戸町	83	0	0	0	83
横浜町	30	0	0	0	30
東北町	106	0	0	0	106
六ヶ所村	52	0	0	0	52
おいらせ町	88	0	0	0	88
上北郡計	595	0	1	1	596
大間町	20	0	0	0	20
東通村	23	0	0	0	23
風間浦村	18	0	0	0	18
佐井村	6	0	0	0	6
下北郡計	67	0	0	0	67
三戸町	41	0	0	0	41
五戸町	62	0	0	0	62
田子町	18	0	0	0	18
南部町	86	0	0	0	86
階上町	43	0	0	0	43
新郷村	8	0	0	0	8
三戸郡計	258	0	0	0	258
町 村 計	1,697	0	2	2	1,699
合 計	9,166	1	4	5	9,171

オ 不在者投票管理者別不在者投票に関する調

区分	選挙人の属する市町村の選管委員長に対してなしたものの	選挙人が所在・居住する地の市町村の選管委員長に対してなしたものの	船長に対してなしたものの	病院院長等に対してなしたものの	刑事施設の長、警察留置場の留置業務管理者に対してなしたものの	少年院の長又は婦人補導員の長に対してなしたものの	特定国外派遣組織の長に対してなしたものの	南極地域調査組織の長に対してなしたものの	合計
市町村名									
青森市	4	228	0	1,766	2	0	0	0	2,000
弘前市	1	87	0	1,367	3	0	0	0	1,458
八戸市	2	230	12	990	12	1	1	0	1,248
黒石市	0	16	0	188	2	0	0	0	206
五所川原市	1	54	0	310	0	0	0	0	365
十和田市	0	41	0	507	0	0	1	0	549
三沢市	1	121	0	188	1	0	10	0	321
むつ市	2	161	5	192	0	0	4	0	364
つがる市	0	30	0	248	0	0	0	0	278
平川市	0	13	0	256	1	0	0	0	270
市計	11	981	17	6,012	21	1	16	0	7,059
平内町	0	4	0	81	0	0	0	0	85
今別町	0	6	0	32	0	0	0	0	38
蓬田村	0	2	0	8	0	0	0	0	10
外ヶ浜町	0	23	0	47	0	0	0	0	70
東津軽郡計	0	35	0	168	0	0	0	0	203
鰹ヶ沢町	0	9	0	102	0	0	0	0	111
深浦町	0	12	0	49	0	0	0	0	61
西津軽郡計	0	21	0	151	0	0	0	0	172
西目屋村	0	0	0	5	0	0	0	0	5
中津軽郡計	0	0	0	5	0	0	0	0	5
藤崎町	0	10	0	51	0	0	0	0	61
大鰐町	0	9	0	46	0	0	0	0	55
田舎館村	0	1	0	20	0	0	0	0	21
南津軽郡計	0	20	0	117	0	0	0	0	137
板柳町	0	7	0	73	0	0	0	0	80
鶴田町	0	8	0	38	0	0	0	0	46
中泊町	1	15	0	83	0	0	0	0	99
北津軽郡計	1	30	0	194	0	0	0	0	225
野辺地町	0	10	0	81	1	0	0	0	92
七戸町	0	6	0	133	0	0	1	0	140
六戸町	0	2	0	80	0	0	0	0	82
横浜町	0	2	0	28	0	0	0	0	30
東北町	0	10	0	95	0	0	1	0	106
六ヶ所村	0	14	0	31	1	0	0	0	46
おいらせ町	0	18	1	58	1	0	0	0	78
上北郡計	0	62	1	506	3	0	2	0	574
大間町	0	8	0	11	0	0	0	0	19
東通村	0	14	0	9	0	0	0	0	23
風間浦村	0	12	0	6	0	0	0	0	18
佐井村	0	4	0	2	0	0	0	0	6
下北郡計	0	38	0	28	0	0	0	0	66
三戸町	0	3	0	37	0	0	0	0	40
五戸町	0	2	0	58	0	0	0	0	60
田子町	0	12	0	6	0	0	0	0	18
南部町	0	6	0	73	0	0	0	0	79
階上町	0	9	1	31	0	0	0	0	41
新郷村	0	1	0	6	0	0	0	0	7
三戸郡計	0	33	1	211	0	0	0	0	245
町村計	1	239	2	1,380	3	0	2	0	1,627
合計	12	1,220	19	7,392	24	1	18	0	8,686

(7) 在外投票の受理、不受理に関する調

区 分 市町村名	投票管理者において 受理と決定し、かつ 拒否の決定をしなかつたもの	投票管理者において不受理又は 拒否と決定したもの			期日前投票及び 当日投票所における投票	合 計
		開票管理者にお いて受理と決定 したもの	開票管理者にお いて不受理と決 定したもの	計		
青森市	9	0	0	0	1	10
弘前市	10	0	0	0	0	10
八戸市	12	0	0	0	1	13
黒石市	1	0	0	0	0	1
五所川原市	2	0	0	0	0	2
十三和田市	3	0	0	0	0	3
三つが市	5	0	0	0	0	5
むつが市	5	0	0	0	0	5
つがる市	4	0	1	1	0	5
平川市	2	0	0	0	0	2
市 計	53	0	1	1	2	56
平内町	0	0	0	0	0	0
今別町	0	0	0	0	0	0
蓬田村	0	0	0	0	1	1
外ヶ浜町	0	0	0	0	0	0
東津軽郡計	0	0	0	0	1	1
鰯ヶ沢町	0	0	0	0	0	0
深浦町	0	0	0	0	0	0
西津軽郡計	0	0	0	0	0	0
西目屋村	0	0	0	0	0	0
中津軽郡計	0	0	0	0	0	0
藤崎町	0	0	0	0	0	0
大鰐町	0	0	0	0	0	0
田舎館村	2	0	0	0	0	2
南津軽郡計	2	0	0	0	0	2
板柳町	1	0	0	0	0	1
鶴田町	0	0	0	0	0	0
中泊町	0	0	0	0	0	0
北津軽郡計	1	0	0	0	0	1
野辺地町	1	0	0	0	0	1
七戸町	1	0	0	0	0	1
六戸町	2	0	0	0	0	2
横浜町	0	0	0	0	0	0
東北町	2	0	0	0	0	2
六ヶ所村	2	0	0	0	0	2
おいらせ町	0	0	0	0	0	0
上北郡計	8	0	0	0	0	8
大間町	0	0	0	0	0	0
東通村	1	0	0	0	0	1
風間浦村	0	0	0	0	0	0
佐井村	0	0	0	0	0	0
下北郡計	1	0	0	0	0	1
三戸町	0	0	0	0	0	0
五戸町	0	0	0	0	0	0
田子町	0	0	0	0	0	0
南部町	0	0	0	0	0	0
階上町	0	0	0	0	0	0
新郷村	0	0	0	0	0	0
三戸郡計	0	0	0	0	0	0
町 村 計	12	0	0	0	1	13
合 計	65	0	1	1	3	69

(8) 中間推定投票率に関する調

10時00分現在

市町村名	選挙当日の有権者見込み数		投票者数		投票率(%)	
	男	女	計	男	女	計
青森市	117,143	136,846	253,989	14,865	13,684	28,549
弘前市	70,000	83,819	153,819	9,618	9,295	18,913
八戸市	94,695	104,556	199,251	12,486	10,989	23,475
黒石市	14,544	16,804	31,348	2,217	2,182	4,399
五所原市	23,701	27,958	51,659	3,747	3,879	7,626
十和田市	25,819	28,616	54,435	4,024	3,753	7,777
三沢市	16,438	17,220	33,658	2,295	2,223	4,518
むつ市	25,997	27,931	53,928	2,997	3,000	5,997
つがる市	15,315	17,228	32,543	2,426	2,574	5,000
平川市	13,510	15,565	29,075	1,944	2,048	3,992
市計	417,162	476,543	893,705	56,619	53,627	110,246
平内町	5,539	6,095	11,634	842	883	1,725
今別町	1,559	1,813	3,372	280	321	601
蓬田村	1,332	1,555	2,887	211	195	406
外ヶ浜町	3,435	3,837	7,272	581	669	1,250
東津軽郡計	11,865	13,300	25,165	1,914	2,068	3,982
鱒ヶ沢町	5,125	5,897	11,022	888	977	1,865
深浦町	4,380	4,983	9,363	712	770	1,482
西津軽郡計	9,505	10,880	20,385	1,600	1,747	3,347
西目屋村	662	731	1,393	135	116	251
中津軽郡計	662	731	1,393	135	116	251
藤崎町	6,323	7,282	13,605	941	960	1,901
大鰐町	4,774	5,663	10,437	931	1,047	1,978
田舎館村	3,374	3,876	7,250	583	579	1,162
南津軽郡計	14,471	16,821	31,292	2,455	2,586	5,041
計				16,96	15,37	16.11
				12.34	11.25	12.34
				15.20	14.49	14.83
				17.96	17.71	17.82
				15.84	12.54	14.06
				16.91	17.44	17.19
				16.13	15.55	15.82
				17.33	16.57	16.92
				16.26	15.45	15.83
				16.83	16.06	16.42
				20.39	15.87	18.02
				20.39	15.87	18.02
				14.88	13.18	13.97
				19.50	18.49	18.95
				17.28	14.94	16.03
				16.96	15.37	16.11

市町村名	選挙当日の有権者見込み数		投票者数		投票率 (%)	
	男	女	男	女	男	女
板柳町	6,067	7,238	900	882	14.83	12.19
鶴田町	5,732	6,666	914	1,023	15.95	15.62
中泊町	5,683	6,459	739	773	13.00	11.97
北津軽郡計	17,482	20,363	2,553	2,678	14.60	13.15
野辺地町	6,045	6,908	807	847	13.35	12.26
七戸町	7,375	8,139	1,156	1,209	15.67	14.85
六戸町	4,292	4,629	650	599	15.14	12.94
横浜町	2,184	2,300	288	305	13.19	13.26
東北町	8,081	8,727	1,172	1,156	14.50	13.25
六ヶ所村	5,059	4,452	586	486	11.58	10.92
おいらせ町	9,333	10,114	1,407	1,386	15.08	13.70
上北郡計	42,369	45,269	6,066	5,988	14.32	13.23
大間町	2,535	2,625	283	311	11.16	11.85
東通村	3,286	3,125	554	612	16.86	19.58
風間浦村	1,091	1,123	179	222	16.41	19.77
佐井村	1,140	1,150	330	343	28.95	29.83
下北郡計	8,052	8,023	1,346	1,488	16.72	18.55
三戸町	4,985	5,580	864	929	17.33	16.65
五戸町	8,221	9,001	1,266	1,311	15.40	14.57
田子町	2,883	3,099	482	506	16.72	16.33
南部町	8,552	9,483	1,301	1,356	15.21	14.30
階上町	5,944	5,999	773	775	13.00	12.92
新郷村	1,365	1,449	282	293	20.66	20.22
三戸郡計	31,950	34,611	4,968	5,170	15.55	14.94
町計	136,356	149,998	21,037	21,841	15.43	14.56
県計	553,518	626,541	77,656	75,468	14.03	12.05
計			153,124	153,124		
計			153,124	153,124		

11時00分現在

市町村名	選挙当日の有権者見込み数				投票者数				投票率 (%)				
	男		女		男		女		男		女		計
	男	女	計	男	女	計	男	女	計	男	女		
青森市	117,143	136,846	253,989	21,074	20,773	41,847	17.99	15.18	16.48				
弘前市	70,000	83,819	153,819	12,782	13,176	25,958	18.26	15.72	16.88				
八戸市	94,695	104,556	199,251	17,126	15,962	33,088	18.09	15.27	16.61				
黒石市	14,544	16,804	31,348	2,826	2,913	5,739	19.43	17.34	18.31				
五所原市	23,701	27,958	51,659	4,857	5,137	9,994	20.49	18.37	19.35				
十和田市	25,819	28,616	54,435	5,118	5,021	10,139	19.82	17.55	18.63				
三沢市	16,438	17,220	33,658	3,045	3,056	6,101	18.52	17.75	18.13				
むつ市	25,997	27,931	53,928	4,329	4,580	8,909	16.65	16.40	16.52				
つがる市	15,315	17,228	32,543	3,030	3,242	6,272	19.78	18.82	19.27				
平川市	13,510	15,565	29,075	2,521	2,678	5,199	18.66	17.21	17.88				
市計	417,162	476,543	893,705	76,708	76,538	153,246	18.39	16.06	17.15				
平内町	5,539	6,095	11,634	1,118	1,209	2,327	20.18	19.84	20.00				
今別町	1,559	1,813	3,372	365	416	781	23.41	22.95	23.16				
蓬田村	1,332	1,555	2,887	257	237	494	19.29	15.24	17.11				
外ヶ浜町	3,435	3,837	7,272	761	865	1,626	22.15	22.54	22.36				
東津軽郡計	11,865	13,300	25,165	2,501	2,727	5,228	21.08	20.50	20.77				
鯨ヶ沢町	5,125	5,897	11,022	1,135	1,280	2,415	22.15	21.71	21.91				
深浦町	4,380	4,983	9,363	895	1,074	1,969	20.43	21.55	21.03				
西津軽郡計	9,505	10,880	20,385	2,030	2,354	4,384	21.36	21.64	21.51				
西目屋村	662	731	1,393	158	140	298	23.87	19.15	21.39				
中津軽郡計	662	731	1,393	158	140	298	23.87	19.15	21.39				
藤崎町	6,323	7,282	13,605	1,216	1,273	2,489	19.23	17.48	18.29				
大鰐町	4,774	5,663	10,437	1,117	1,284	2,401	23.40	22.67	23.00				
田舎館村	3,374	3,876	7,250	708	722	1,430	20.98	18.63	19.72				
南津軽郡計	14,471	16,821	31,292	3,041	3,279	6,320	21.01	19.49	20.20				

市町村名	選挙当日の有権者見込み数		投票者数		投票率 (%)	
	男	女	計	男	女	計
板柳町	6,067	7,238	13,305	1,120	1,177	2,297
鶴田町	5,732	6,666	12,398	1,141	1,356	2,497
中泊町	5,683	6,459	12,142	995	1,021	2,016
北津軽郡計	17,482	20,363	37,845	3,256	3,554	6,810
野辺地町	6,045	6,908	12,953	1,189	1,299	2,488
七戸町	7,375	8,139	15,514	1,507	1,596	3,103
六戸町	4,292	4,629	8,921	821	769	1,590
横浜町	2,184	2,300	4,484	361	405	766
東北町	8,081	8,727	16,808	1,447	1,449	2,896
六ヶ所村	5,059	4,452	9,511	721	641	1,362
おいらせ町	9,333	10,114	19,447	1,800	1,835	3,635
上北郡計	42,369	45,269	87,638	7,846	7,994	15,840
大間町	2,535	2,625	5,160	353	412	765
東通村	3,286	3,125	6,411	719	763	1,482
風間浦村	1,091	1,123	2,214	237	301	538
佐井村	1,140	1,150	2,290	377	417	794
下北郡計	8,052	8,023	16,075	1,686	1,893	3,579
三戸町	4,985	5,580	10,565	1,045	1,172	2,217
五戸町	8,221	9,001	17,222	1,590	1,718	3,308
田子町	2,883	3,099	5,982	580	626	1,206
南部町	8,552	9,483	18,035	1,599	1,748	3,347
階上町	5,944	5,999	11,943	1,000	1,024	2,024
新郷村	1,365	1,449	2,814	336	362	698
三戸郡計	31,950	34,611	66,561	6,150	6,650	12,800
町村計	136,356	149,998	286,354	26,668	28,591	55,259
県計	553,518	626,541	1,180,059	103,376	105,129	208,505
				18.52	17.66	18.07
				13.93	15.70	14.83
				21.88	24.42	23.12
				21.72	26.80	24.30
				33.07	36.26	34.67
				20.94	23.59	22.26
				20.96	21.00	20.98
				19.34	19.09	19.21
				20.12	20.20	20.16
				18.70	18.43	18.56
				16.82	17.07	16.95
				24.62	24.98	24.80
				19.25	19.21	19.23
				19.56	19.06	19.30
				18.68	16.78	17.67

14時00分現在

市町村名	選挙当日の有権者見込み数		投票者数		投票率(%)	
	男	女	男	女	男	女
青森市	117,143	136,846	32,612	33,185	27.84	24.25
弘前市	70,000	83,819	19,306	20,460	27.58	24.41
八戸市	94,695	104,556	25,652	25,404	27.09	24.30
黒石市	14,544	16,804	4,141	4,320	28.47	25.71
五所原市	23,701	27,958	6,993	7,607	29.51	27.21
十和田市	25,819	28,616	7,476	7,514	28.96	26.26
三沢市	16,438	17,220	4,688	4,725	28.52	27.44
むつ市	25,997	27,931	6,545	7,164	25.18	25.65
つがる市	15,315	17,228	4,327	4,635	28.25	26.90
平川市	13,510	15,565	3,643	3,849	26.97	24.73
市計	417,162	476,543	115,383	118,863	27.66	24.94
平内町	5,539	6,095	1,646	1,762	29.72	28.91
今別町	1,559	1,813	525	610	33.68	33.65
蓮田村	1,332	1,555	349	345	26.20	22.19
外ヶ浜町	3,435	3,837	1,069	1,209	31.12	31.51
東津軽郡計	11,865	13,300	3,589	3,926	30.25	29.52
鱒ヶ沢町	5,125	5,897	1,627	1,902	31.75	32.25
深浦町	4,380	4,983	1,262	1,378	28.81	27.65
西津軽郡計	9,505	10,880	2,889	3,280	30.39	30.15
西目屋村	662	731	191	184	28.85	25.17
中津軽郡計	662	731	191	184	28.85	25.17
藤崎町	6,323	7,282	1,773	1,855	28.04	25.47
大鰐町	4,774	5,663	1,507	1,786	31.57	31.54
田舎館村	3,374	3,876	1,024	1,076	30.35	27.76
南津軽郡計	14,471	16,821	4,304	4,717	29.74	28.04
市町村計	1,177,162	1,311,543	315,383	323,863	27.66	24.94

市町村名	選挙当日の有権者見込み数		投票者数		投票率 (%)	
	男	女	男	女	男	女
板柳町	6,067	7,238	1,660	1,764	27.36	24.37
鶴田町	5,732	6,666	1,714	1,964	29.90	29.46
中泊町	5,683	6,459	1,402	1,456	24.67	22.54
北津軽郡計	17,482	20,363	4,776	5,184	27.32	25.46
野辺地町	6,045	6,908	1,687	1,892	27.91	27.39
七戸町	7,375	8,139	2,219	2,306	30.09	28.33
六戸町	4,292	4,629	1,039	966	24.21	20.87
横浜町	2,184	2,300	542	617	24.82	26.83
東北町	8,081	8,727	2,164	2,153	26.78	24.67
六ヶ所村	5,059	4,452	1,166	1,100	23.05	24.71
おいらせ町	9,333	10,114	2,560	2,679	27.43	26.49
上北郡計	42,369	45,269	11,377	11,713	26.85	25.87
大間町	2,535	2,625	496	564	19.57	21.49
東通村	3,286	3,125	1,006	1,048	30.61	33.54
風間浦村	1,091	1,123	332	401	30.43	35.71
佐井村	1,140	1,150	482	515	42.28	44.78
下北郡計	8,052	8,023	2,316	2,528	28.76	31.51
三戸町	4,985	5,580	1,475	1,615	29.59	28.94
五戸町	8,221	9,001	2,328	2,480	28.32	27.55
田子町	2,883	3,099	815	861	28.27	27.78
南部町	8,552	9,483	2,298	2,458	26.87	25.92
階上町	5,944	5,999	1,435	1,458	24.14	24.30
新郷村	1,365	1,449	490	522	35.90	36.02
三戸郡計	31,950	34,611	8,841	9,394	27.67	27.14
町村計	136,356	149,998	38,283	40,926	28.08	27.28
県計	553,518	626,541	153,666	159,789	27.76	25.50
計			313,455			
						26.56

16時00分現在

市町村名	選挙当日の有権者見込み数			投票者数			投票率 (%)		
	男	女	計	男	女	計	男	女	計
青森市	117,143	136,846	253,989	39,453	41,300	80,753	33.68	30.18	31.79
弘前市	70,000	83,819	153,819	23,142	24,969	48,111	33.06	29.79	31.28
八戸市	94,695	104,556	199,251	30,740	31,219	61,959	32.46	29.86	31.10
黒石市	14,544	16,804	31,348	4,886	5,186	10,072	33.59	30.86	32.13
五所川原市	23,701	27,958	51,659	8,323	9,278	17,601	35.12	33.19	34.07
十和田市	25,819	28,616	54,435	8,095	8,325	16,420	31.35	29.09	30.16
三沢市	16,438	17,220	33,658	5,601	5,677	11,278	34.07	32.97	33.51
むつ市	25,997	27,931	53,928	7,870	8,628	16,498	30.27	30.89	30.59
つがる市	15,315	17,228	32,543	5,100	5,546	10,646	33.30	32.19	32.71
平川市	13,510	15,565	29,075	4,328	4,630	8,958	32.04	29.75	30.81
市計	417,162	476,543	893,705	137,538	144,758	282,296	32.97	30.38	31.59
平内町	5,539	6,095	11,634	1,998	2,141	4,139	36.07	35.13	35.58
今別町	1,559	1,813	3,372	609	701	1,310	39.06	38.67	38.85
蓬田村	1,332	1,555	2,887	423	417	840	31.76	26.82	29.10
外ヶ浜町	3,435	3,837	7,272	1,322	1,463	2,785	38.49	38.13	38.30
東津軽郡計	11,865	13,300	25,165	4,352	4,722	9,074	36.68	35.50	36.06
鱒ヶ沢町	5,125	5,897	11,022	1,879	2,191	4,070	36.66	37.15	36.93
深浦町	4,380	4,983	9,363	1,488	1,650	3,138	33.97	33.11	33.51
西津軽郡計	9,505	10,880	20,385	3,367	3,841	7,208	35.42	35.30	35.36
西目屋村	662	731	1,393	222	217	439	33.53	29.69	31.51
中津軽郡計	662	731	1,393	222	217	439	33.53	29.69	31.51
藤崎町	6,323	7,282	13,605	2,082	2,181	4,263	32.93	29.95	31.33
大鰐町	4,774	5,663	10,437	1,724	2,075	3,799	36.11	36.64	36.40
田舎館村	3,374	3,876	7,250	1,197	1,270	2,467	35.48	32.77	34.03
南津軽郡計	14,471	16,821	31,292	5,003	5,526	10,529	34.57	32.85	33.65

市町村名	区分	選挙当日の有権者見込み数				投票者数				投票率 (%)					
		男		女		男		女		男		女		計	
		男	女	計	男	女	計	男	女	計	男	女	計	男	女
板柳町	町	6,067	7,238	13,305	2,009	2,159	4,168	33.11	29.83	31.33					
鶴田町	町	5,732	6,666	12,398	2,008	2,312	4,320	35.03	34.68	34.84					
中泊町	町	5,683	6,459	12,142	1,675	1,786	3,461	29.47	27.65	28.50					
北津軽郡計	計	17,482	20,363	37,845	5,692	6,257	11,949	32.56	30.73	31.57					
野辺地町	町	6,045	6,908	12,953	2,051	2,283	4,334	33.93	33.05	33.46					
七戸町	町	7,375	8,139	15,514	2,627	2,772	5,399	35.62	34.06	34.80					
六戸町	町	4,292	4,629	8,921	1,394	1,298	2,692	32.48	28.04	30.18					
横浜町	町	2,184	2,300	4,484	641	722	1,363	29.35	31.39	30.40					
東北町	町	8,081	8,727	16,808	2,581	2,557	5,138	31.94	29.30	30.57					
六ヶ所村	村	5,059	4,452	9,511	1,449	1,371	2,820	28.64	30.80	29.65					
おいらせ町	町	9,333	10,114	19,447	3,042	3,231	6,273	32.59	31.95	32.26					
上北郡計	計	42,369	45,269	87,638	13,785	14,234	28,019	32.54	31.44	31.97					
大間町	町	2,535	2,625	5,160	592	671	1,263	23.35	25.56	24.48					
東通村	村	3,286	3,125	6,411	1,182	1,195	2,377	35.97	38.24	37.08					
風間浦村	村	1,091	1,123	2,214	399	482	881	36.57	42.92	39.79					
佐井村	村	1,140	1,150	2,290	532	572	1,104	46.67	49.74	48.21					
下北郡計	計	8,052	8,023	16,075	2,705	2,920	5,625	33.59	36.40	34.99					
三戸町	町	4,985	5,580	10,565	1,714	1,887	3,601	34.38	33.82	34.08					
五戸町	町	8,221	9,001	17,222	2,756	2,983	5,739	33.52	33.14	33.32					
田子町	町	2,883	3,099	5,982	946	1,007	1,953	32.81	32.49	32.65					
南部町	町	8,552	9,483	18,035	2,724	2,911	5,635	31.85	30.70	31.24					
階上町	町	5,944	5,999	11,943	1,720	1,725	3,445	28.94	28.75	28.85					
新郷村	村	1,365	1,449	2,814	581	619	1,200	42.56	42.72	42.64					
三戸郡計	計	31,950	34,611	66,561	10,441	11,132	21,573	32.68	32.16	32.41					
町村計	計	136,356	149,998	286,354	45,567	48,849	94,416	33.42	32.57	32.97					
県計	計	553,518	626,541	1,180,059	183,105	193,607	376,712	33.08	30.90	31.92					

18時00分現在

市町村名	選挙当日の有権者見込み数		投票者数		投票率(%)			
	男	女	男	女	男	女		
青森市	117,143	136,846	253,989	51,153	98,572	40.48	37.38	38.81
弘前市	70,000	83,819	153,819	30,669	58,473	39.72	36.59	38.01
八戸市	94,695	104,556	199,251	37,673	74,173	38.54	36.03	37.23
黒石市	14,544	16,804	31,348	6,343	12,231	40.48	37.75	39.02
五所川原市	23,701	27,958	51,659	11,328	21,352	42.29	40.52	41.33
十和田市	25,819	28,616	54,435	10,804	21,361	40.89	37.76	39.24
三沢市	16,438	17,220	33,658	6,761	13,473	40.83	39.26	40.03
むつ市	25,997	27,931	53,928	10,106	19,229	35.09	36.18	35.66
つがる市	15,315	17,228	32,543	6,951	13,167	40.59	40.35	40.46
平川市	13,510	15,565	29,075	5,331	11,077	39.46	36.92	38.10
市計	417,162	476,543	893,705	177,534	343,108	39.69	37.25	38.39
平内町	5,539	6,095	11,634	2,413	5,036	43.56	43.04	43.29
今別町	1,559	1,813	3,372	699	1,503	44.84	44.35	44.57
蓬田村	1,332	1,555	2,887	515	1,031	38.74	33.12	35.71
外ヶ浜町	3,435	3,837	7,272	1,676	3,235	45.39	43.68	44.49
東津軽郡計	11,865	13,300	25,165	5,618	10,805	43.72	42.24	42.94
鯨ヶ沢町	5,125	5,897	11,022	2,646	4,896	43.90	44.87	44.42
深浦町	4,380	4,983	9,363	2,008	3,788	40.64	40.30	40.46
西津軽郡計	9,505	10,880	20,385	4,654	8,684	42.40	42.78	42.60
西目屋村	662	731	1,393	277	562	41.84	38.99	40.34
中津軽郡計	662	731	1,393	277	562	41.84	38.99	40.34
藤崎町	6,323	7,282	13,605	2,735	5,263	39.98	37.56	38.68
大鰐町	4,774	5,663	10,437	2,501	4,545	42.82	44.16	43.55
田舎館村	3,374	3,876	7,250	1,559	3,001	42.74	40.22	41.39
南津軽郡計	14,471	16,821	31,292	6,795	12,809	41.56	40.40	40.93

市町村名	選挙当日の有権者見込み数			投票者数			投票率 (%)		
	男	女	計	男	女	計	男	女	計
板柳町	6,067	7,238	13,305	2,475	2,712	5,187	40.79	37.47	38.99
鶴田町	5,732	6,666	12,398	2,427	2,808	5,235	42.34	42.12	42.22
中泊町	5,683	6,459	12,142	2,006	2,101	4,107	35.30	32.53	33.82
北津軽郡計	17,482	20,363	37,845	6,908	7,621	14,529	39.51	37.43	38.39
野辺地町	6,045	6,908	12,953	2,427	2,679	5,106	40.15	38.78	39.42
七戸町	7,375	8,139	15,514	3,013	3,202	6,215	40.85	39.34	40.06
六戸町	4,292	4,629	8,921	1,653	1,576	3,229	38.51	34.05	36.20
横浜町	2,184	2,300	4,484	727	828	1,555	33.29	36.00	34.68
東北町	8,081	8,727	16,808	3,036	3,027	6,063	37.57	34.69	36.07
六ヶ所村	5,059	4,452	9,511	1,737	1,681	3,418	34.33	37.76	35.94
おいらせ町	9,333	10,114	19,447	3,653	3,890	7,543	39.14	38.46	38.79
上北郡計	42,369	45,269	87,638	16,246	16,883	33,129	38.34	37.29	37.80
大間町	2,535	2,625	5,160	703	776	1,479	27.73	29.56	28.66
東通村	3,286	3,125	6,411	1,340	1,380	2,720	40.78	44.16	42.43
風間浦村	1,091	1,123	2,214	485	549	1,034	44.45	48.89	46.70
佐井村	1,140	1,150	2,290	592	626	1,218	51.93	54.43	53.19
下北郡計	8,052	8,023	16,075	3,120	3,331	6,451	38.75	41.52	40.13
三戸町	4,985	5,580	10,565	1,997	2,171	4,168	40.06	38.91	39.45
五戸町	8,221	9,001	17,222	3,301	3,553	6,854	40.15	39.47	39.80
田子町	2,883	3,099	5,982	1,080	1,147	2,227	37.46	37.01	37.23
南部町	8,552	9,483	18,035	3,214	3,480	6,694	37.58	36.70	37.12
階上町	5,944	5,999	11,943	2,061	2,111	4,172	34.67	35.19	34.93
新郷村	1,365	1,449	2,814	671	708	1,379	49.16	48.86	49.00
三戸郡計	31,950	34,611	66,561	12,324	13,170	25,494	38.57	38.05	38.30
町計	136,356	149,998	286,354	54,106	58,357	112,463	39.68	38.91	39.27
県計	553,518	626,541	1,180,059	219,680	235,891	455,571	39.69	37.65	38.61

19時30分現在

市町村名	選挙当日の有権者見込み数		投票者数		投票率(%)	
	男	女	男	女	男	女
青森市	117,143	136,846	51,578	56,462	44.03	41.26
弘前市	70,000	83,819	31,899	35,220	45.57	42.02
八戸市	94,695	104,556	41,623	43,020	43.95	41.15
黒石市	14,544	16,804	6,727	7,266	46.25	43.24
五所原市	23,701	27,958	11,641	13,049	49.12	46.67
十和田市	25,819	28,616	10,692	11,065	41.41	38.67
三沢市	16,438	17,220	7,641	7,621	46.48	44.26
つむぎ市	25,997	27,931	10,334	11,331	39.75	40.57
つがる市	15,315	17,228	7,151	7,860	46.69	45.62
平川市	13,510	15,565	6,321	6,814	46.79	43.78
市計	417,162	476,543	185,607	199,708	44.49	41.91
平内町	5,539	6,095	2,692	2,900	48.60	47.58
今別町	1,559	1,813	730	839	46.82	46.28
達田村	1,332	1,555	579	586	43.47	37.68
外ヶ浜町	3,435	3,837	1,650	1,789	48.03	46.62
東津軽郡計	11,865	13,300	5,651	6,114	47.63	45.97
鯨ヶ沢町	5,125	5,897	2,533	2,901	49.42	49.19
深浦町	4,380	4,983	2,028	2,225	46.30	44.65
西津軽郡計	9,505	10,880	4,561	5,126	47.99	47.11
西目屋村	662	731	311	327	46.98	44.73
中津軽郡計	662	731	311	327	46.98	44.73
藤崎町	6,323	7,282	2,885	3,132	45.63	43.01
大鰐町	4,774	5,663	2,303	2,783	48.24	49.14
田舎館村	3,374	3,876	1,679	1,809	49.76	46.67
南津軽郡計	14,471	16,821	6,867	7,724	47.45	45.92
市計	108,040	124,511	48,040	52,462	44.43	42.14

市町村名	選挙当日の有権者見込み数				投票者数				投票率 (%)			
	男	女	計	計	男	女	計	計	男	女	計	計
板柳町	6,067	7,238	13,305		2,984	3,269	6,253		49.18	45.16	47.00	
鶴田町	5,732	6,666	12,398		2,742	3,161	5,903		47.84	47.42	47.61	
中泊町	5,683	6,459	12,142		2,248	2,391	4,639		39.56	37.02	38.21	
北津軽郡計	17,482	20,363	37,845		7,974	8,821	16,795		45.61	43.32	44.38	
野辺地町	6,045	6,908	12,953		2,691	2,966	5,657		44.52	42.94	43.67	
七戸町	7,375	8,139	15,514		3,349	3,609	6,958		45.41	44.34	44.85	
六戸町	4,292	4,629	8,921		1,806	1,733	3,539		42.08	37.44	39.67	
横浜町	2,184	2,300	4,484		853	969	1,822		39.06	42.13	40.63	
東北町	8,081	8,727	16,808		3,484	3,492	6,976		43.11	40.01	41.50	
六ヶ所村	5,059	4,452	9,511		1,959	1,870	3,829		38.72	42.00	40.26	
おいらせ町	9,333	10,114	19,447		4,104	4,390	8,494		43.97	43.41	43.68	
上北郡計	42,369	45,269	87,638		18,246	19,029	37,275		43.06	42.04	42.53	
大間町	2,535	2,625	5,160		808	872	1,680		31.87	33.22	32.56	
東通村	3,286	3,125	6,411		1,458	1,477	2,935		44.37	47.26	45.78	
風間村	1,091	1,123	2,214		531	590	1,121		48.67	52.54	50.63	
佐井村	1,140	1,150	2,290		597	628	1,225		52.37	54.61	53.49	
下北郡計	8,052	8,023	16,075		3,394	3,567	6,961		42.15	44.46	43.30	
三戸町	4,985	5,580	10,565		2,379	2,557	4,936		47.72	45.82	46.72	
五戸町	8,221	9,001	17,222		3,806	4,034	7,840		46.30	44.82	45.52	
田子町	2,883	3,099	5,982		1,234	1,327	2,561		42.80	42.82	42.81	
南部町	8,552	9,483	18,035		3,820	4,074	7,894		44.67	42.96	43.77	
階上町	5,944	5,999	11,943		2,375	2,465	4,840		39.96	41.09	40.53	
新郷村	1,365	1,449	2,814		753	812	1,565		55.16	56.04	55.61	
三戸郡計	31,950	34,611	66,561		14,367	15,269	29,636		44.97	44.12	44.52	
町村計	136,356	149,998	286,354		61,371	65,977	127,348		45.01	43.99	44.47	
県計	553,518	626,541	1,180,059		246,978	265,685	512,663		44.62	42.41	43.44	

5 開 票

(1) 開票に関する調

区分 市町村名	投票総数	内 訳		無 効 投票率(%)	備 考		
		有効投票数	無効投票数		不受理	持帰り	その他
青 森 市	139,660	137,220	2,440	1.75	0	2	0
弘 前 市	81,502	79,856	1,646	2.02	0	0	0
八 戸 市	100,832	99,381	1,451	1.44	0	0	0
黒 石 市	16,377	16,001	376	2.30	0	0	0
五所川原市	29,527	29,151	376	1.27	0	0	0
十和田市	29,589	29,123	466	1.57	0	1	0
三 沢 市	19,377	18,874	503	2.60	0	0	0
む つ 市	29,646	28,943	703	2.37	0	2	0
つ が る 市	18,815	18,468	347	1.84	1	0	0
平 川 市	15,387	14,910	477	3.10	2	0	0
市 計	480,712	471,927	8,785	1.83	3	5	0
平 内 町	6,373	6,251	122	1.91	0	0	0
今 別 町	2,049	1,896	153	7.47	0	0	0
蓬 田 村	1,505	1,470	35	2.33	0	0	0
外ヶ浜町	4,553	4,467	86	1.89	0	0	0
東津軽郡計	14,480	14,084	396	2.73	0	0	0
鱒ヶ沢町	6,138	6,050	88	1.43	0	0	0
深 浦 町	5,836	5,662	174	2.98	0	0	0
西津軽郡計	11,974	11,712	262	2.19	0	0	0
西 目 屋 村	873	838	35	4.01	0	0	0
中津軽郡計	873	838	35	4.01	0	0	0
藤 崎 町	7,679	7,566	113	1.47	0	0	0
大 鱒 町	5,950	5,823	127	2.13	0	1	0
田 舎 館 村	4,189	4,102	87	2.08	0	0	0
南津軽郡計	17,818	17,491	327	1.84	0	1	0
板 柳 町	7,281	7,124	157	2.16	0	0	0
鶴 田 町	7,343	7,155	188	2.56	1	0	0
中 泊 町	6,724	6,596	128	1.90	0	0	0
北津軽郡計	21,348	20,875	473	2.22	1	0	0
野 辺 地 町	6,961	6,848	113	1.62	0	0	0
七 戸 町	8,339	8,176	163	1.95	1	4	0
六 戸 町	4,370	4,263	107	2.45	0	0	0
横 浜 町	2,353	2,295	58	2.46	0	0	0
東 北 町	8,161	7,911	250	3.06	0	0	0
六ヶ所村	4,730	4,608	122	2.58	0	0	0
おいらせ町	10,083	9,849	234	2.32	0	0	0
上 北 郡 計	44,997	43,950	1,047	2.33	1	4	0
大 間 町	2,437	2,361	76	3.12	0	0	0
東 通 村	3,400	3,302	98	2.88	0	0	0
風 間 浦 村	1,322	1,286	36	2.72	0	0	0
佐 井 村	1,499	1,457	42	2.80	0	0	0
下 北 郡 計	8,658	8,406	252	2.91	0	0	0
三 戸 町	5,965	5,834	131	2.20	0	0	0
五 戸 町	8,927	8,753	174	1.95	0	0	0
田 子 町	3,053	2,999	54	1.77	0	0	0
南 部 町	9,655	9,489	166	1.72	0	0	0
階 上 町	5,784	5,676	108	1.87	0	0	0
新 郷 村	1,812	1,774	38	2.10	0	0	0
三 戸 郡 計	35,196	34,525	671	1.91	0	0	0
町 村 計	155,344	151,881	3,463	2.23	2	5	0
県 計	636,056	623,808	12,248	1.93	5	10	0

(2) 候補者の市町村別得票数に関する調

候補者氏名 市町村名	わたなべ 英彦	山崎 力	高柳 博明	平山 幸司	計	確定
青森市	14,199	48,719	9,693	64,609	137,220	23:22
弘前市	3,912	28,999	6,542	40,403	79,856	23:12
八戸市	4,670	37,262	4,518	52,931	99,381	23:01
黒石市	742	7,099	868	7,292	16,001	22:14
五所川原市	1,113	10,149	1,022	16,867	29,151	23:09
十和田市	1,664	13,415	981	13,063	29,123	23:49
三沢市	952	8,999	419	8,504	18,874	22:45
むつ市	1,597	13,151	1,356	12,839	28,943	22:49
つがる市	645	7,736	458	9,629	18,468	22:35
平川市	677	6,311	860	7,062	14,910	22:05
市計	30,171	181,840	26,717	233,199	471,927	
平内町	289	2,986	290	2,686	6,251	22:03
今別町	129	883	157	727	1,896	21:45
蓬田村	155	548	96	671	1,470	21:37
外ヶ浜町	304	2,151	335	1,677	4,467	21:51
東津軽郡計	877	6,568	878	5,761	14,084	
鯨ヶ沢町	192	2,586	198	3,074	6,050	22:19
深浦町	235	2,393	181	2,853	5,662	22:15
西津軽郡計	427	4,979	379	5,927	11,712	
西目屋村	23	457	26	332	838	21:23
中津軽郡計	23	457	26	332	838	
藤崎町	260	2,994	511	3,801	7,566	22:12
大鰐町	486	2,447	233	2,657	5,823	21:56
田舎館村	219	1,756	211	1,916	4,102	22:04
南津軽郡計	965	7,197	955	8,374	17,491	
板柳町	232	2,552	368	3,972	7,124	22:18
鶴田町	213	3,163	258	3,521	7,155	22:07
中泊町	249	2,882	203	3,262	6,596	22:17
北津軽郡計	694	8,597	829	10,755	20,875	
野辺地町	430	2,818	237	3,363	6,848	22:38
七戸町	424	3,574	232	3,946	8,176	23:11
六戸町	234	1,936	130	1,963	4,263	21:51
横浜町	139	1,071	151	934	2,295	22:14
東北町	437	3,441	136	3,897	7,911	22:59
六ヶ所村	157	2,080	70	2,301	4,608	21:58
おいらせ町	494	4,546	210	4,599	9,849	22:21
上北郡計	2,315	19,466	1,166	21,003	43,950	
大間町	219	1,326	45	771	2,361	21:15
東通村	199	1,687	79	1,337	3,302	21:51
風間浦村	85	532	25	644	1,286	20:59
佐井村	108	719	36	594	1,457	21:13
下北郡計	611	4,264	185	3,346	8,406	
三戸町	210	2,722	141	2,761	5,834	22:36
五戸町	291	3,814	219	4,429	8,753	22:16
田子町	144	1,581	30	1,244	2,999	22:03
南部町	376	4,150	253	4,710	9,489	22:29
階上町	219	2,280	175	3,002	5,676	22:03
新郷村	47	867	61	799	1,774	21:25
三戸郡計	1,287	15,414	879	16,945	34,525	
町村計	7,199	66,942	5,297	72,443	151,881	
県計	37,370	248,782	32,014	305,642	623,808	

(3) 無効投票に関する調査

区 市町村名	所定の用紙を 用いないもの	候補者でない 者又は候補者 となることが できない者の 氏名を記載し たもの	2人以上の候 補者の氏名を 記載したもの	被選挙権のな い候補者の氏 名を記載した もの	候補者の氏名 のほか、他事 を記載したも の	候補者の氏名 を自書しない もの	候補者の何人 を記載したか を確認し難い もの	白紙投票	単に雑事を記 載したもの	単に記号符号 を記載したも の	合 計
青森市	0	492	11	0	13	0	22	793	941	168	2,440
弘前市	0	495	5	0	8	0	7	611	404	116	1,646
八戸市	1	359	2	0	10	0	15	606	368	90	1,451
黒石市	0	74	0	0	10	0	0	155	117	20	376
五所川原市	0	101	0	0	3	0	14	107	116	35	376
十和田市	0	127	9	0	1	0	8	178	102	41	466
三沢市	0	127	2	0	3	0	3	166	147	55	503
むつ市	0	210	9	0	3	0	1	193	236	51	703
つがる市	0	98	5	0	2	0	4	71	137	30	347
平川市	0	87	4	0	0	0	3	115	236	32	477
市計	1	2,170	47	0	53	0	77	2,995	2,804	638	8,785
平内町	0	31	0	0	2	0	5	33	45	6	122
今別町	0	136	0	0	0	0	0	10	4	3	153
蓬田村	0	12	0	0	0	0	2	7	14	0	35
外ヶ浜町	0	23	1	0	1	0	15	18	27	1	86
東津軽郡計	0	202	1	0	3	0	22	68	90	10	396
鯨ヶ沢町	0	35	0	0	26	0	0	13	6	8	88
深浦町	0	39	3	0	0	0	1	32	94	5	174
西津軽郡計	0	74	3	0	26	0	1	45	100	13	262
西目屋村	0	18	0	0	0	0	0	6	9	2	35
中津軽郡計	0	18	0	0	0	0	0	6	9	2	35
藤崎町	0	26	0	0	0	0	0	47	40	0	113
大鰐町	0	46	0	0	0	0	5	42	27	7	127
田舎館村	0	20	0	0	0	0	41	19	7	0	87
南津軽郡計	0	92	0	0	0	0	46	108	74	7	327

区分	所定の用紙を用いないもの	候補者でない者又は候補者となることができない者の氏名を記載したものの	2人以上の候補者の氏名を記載したものの	被選挙権のない候補者の氏名を記載したものの	候補者の氏名のほか、他事を記載したものの	候補者の氏名を自書しないもの	候補者の何人かを記載したかを確認し難いもの	白紙投票	単に雑事を記載したもの	単に記号符号を記載したものの	合計
市町村名											
板柳町	0	32	1	0	0	0	2	35	83	4	157
鶴田町	0	21	1	0	0	0	0	38	115	13	188
中泊町	0	25	0	0	0	0	15	24	50	14	128
北津軽郡計	0	78	2	0	0	0	17	97	248	31	473
野辺地町	0	27	1	0	0	0	1	39	36	9	113
七戸町	0	33	0	0	1	0	1	32	81	15	163
六戸町	0	21	0	0	1	0	6	25	54	0	107
横浜町	0	19	0	0	0	0	0	7	23	9	58
東北町	0	53	2	0	1	0	4	37	139	14	250
六ヶ所村	0	36	0	0	0	0	0	28	54	4	122
おいらせ町	0	28	3	0	0	0	4	69	112	18	234
上北郡計	0	217	6	0	3	0	16	237	499	69	1,047
大間町	0	31	0	0	0	0	0	12	30	3	76
東通村	0	72	1	0	0	0	0	20	2	3	98
風間浦村	0	15	0	0	0	0	0	5	16	0	36
佐井村	0	16	0	0	0	0	0	5	21	0	42
下北郡計	0	134	1	0	0	0	0	42	69	6	252
三戸町	0	49	0	0	0	0	9	31	40	2	131
五戸町	0	123	0	0	0	0	0	27	10	14	174
田子町	0	14	0	0	0	0	0	20	17	3	54
南部町	0	49	3	0	0	0	0	46	64	4	166
階上町	0	32	0	0	0	0	3	33	34	6	108
新郷村	0	14	0	0	0	0	1	10	13	0	38
三戸郡計	0	281	3	0	0	0	13	167	178	29	671
町村計	0	1,096	16	0	32	0	115	770	1,267	167	3,463
県計	1	3,266	63	0	85	0	192	3,765	4,071	805	12,248

6 選挙公営

(1) 選挙公報に関する調

候補者数	掲載申請候補者数	印刷部数	配布世帯数	印刷から配布までの所要日数			印刷所名	公報の規格及び頁数
				印刷に要した日数	各世帯に配布を完了するまでに要した日数	計		
4	4	607,300	565,162	3	7	10	株式会社 東奥日報社	ブラケット版 2頁

(2) 新聞広告に関する調

新聞名	広告をした候補者数	広告延回数	広告料金(1人1回分)
東奥日報	4	13	463,680円
陸奥新報	3	3	197,568
デーリー東北	4	4	210,000

(3) 投票記載所の氏名等の掲示に関する調

市町村名	期日前投票		不在者投票		当日投票	
	投票所数	掲示総数	記載場所数	掲示総数	投票所数	掲示総数
青森市	5	20	3	3	110	880
弘前市	4	20	1	6	98	404
八戸市	2	12	2	12	92	410
黒石市	2	15	1	11	21	136
五所川原市	3	15	4	16	38	190
十和田市	2	14	1	1	46	345
三沢市	1	4	1	2	45	202
むつ市	4	23	1	1	69	359
つがる市	5	17	1	3	49	147
平川市	5	18	1	1	27	123
市計	33	158	16	56	595	3,196
平内町	1	3	1	1	17	73
今別町	1	3	1	1	4	24
蓬田村	1	4	1	4	4	16
外ヶ浜町	3	8	1	1	10	50
東津軽郡計	6	18	4	7	35	163
鱒ヶ沢町	1	4	1	1	17	51
深浦町	1	4	1	4	23	92
西津軽郡計	2	8	2	5	40	143
西目屋村	1	3	1	1	3	12
中津軽郡計	1	3	1	1	3	12
藤崎町	2	6	1	1	11	64
大鰐町	1	4	1	4	19	85
田舎館村	1	3	1	3	7	49
南津軽郡計	4	13	3	8	37	198
板柳町	1	3	1	3	12	84
鶴田町	1	3	1	3	14	72
中泊町	2	6	1	1	13	50
北津軽郡計	4	12	3	7	39	206
野辺地町	1	5	1	5	8	48
七戸町	2	6	1	3	18	63
六戸町	1	3	1	3	10	33
横浜町	1	2	1	2	7	28
東北町	2	6	1	3	23	114
六ヶ所村	1	3	1	3	11	44
おいらせ町	1	4	1	4	20	80
上北郡計	9	29	7	23	97	410
大間町	1	3	1	3	6	18
大東通村	1	2	1	2	20	100
風間浦村	1	4	1	4	6	30
佐井村	1	3	1	1	9	29
下北郡計	4	12	4	10	41	177
三戸町	1	2	1	1	22	96
五戸町	1	3	1	3	28	32
田子町	1	5	1	1	12	66
南部町	3	9	1	1	37	111
階上町	1	3	1	2	12	48
新郷村	1	3	1	1	12	39
三戸郡計	8	25	6	9	123	392
町村計	38	120	30	70	415	1,701
県計	71	278	46	126	1,010	4,897

(4) 政見放送に関する調

放送 区分	放送局名	回数	放送月日	放送 時間	放送 人員	放送順序					
						1	2	3	4		
政見 放送 及び 経 歴 放 送	テ レ ビ	日本放送協会 (NHK)	一回目	7月18日(水)	18:25 } 18:52	4	高柳	平山	山崎	渡辺	
		二回目	7月26日(木)	7:30 } 8:00	4	高柳	平山	山崎	渡辺		
	レ ビ	青森放送(株) (RAB)	一回	7月25日(水)	16:20 } 16:50	4	高柳	山崎	平山	渡辺	
		(株)青森テレビ (ATV)	一回	7月20日(金)	15:50 } 16:20	4	山崎	高柳	平山	渡辺	
		青森朝日放送(株) (ABA)	一回	7月17日(火)	16:00 } 16:30	4	渡辺	山崎	平山	高柳	
	ラ ジ オ	日本放送協会 (NHK)	一回目	7月20日(金)	7:20 } 7:47	4	高柳	平山	山崎	渡辺	
			二回目	7月25日(水)	12:30 } 12:57	4	高柳	平山	山崎	渡辺	
		青森放送(株) (RAB)	一回	7月22日(日)	8:00 } 8:30	4	高柳	山崎	平山	渡辺	
	経 歴 放 送 の み	テレビ	日本放送協会 (NHK)	一回	7月24日(火)	11:50 } 11:54	4	\			
		ラ ジ オ	日本放送協会 (NHK)	一回目	7月17日(火)	11:50 } 11:53	4				
二回目			7月19日(木)	18:50 } 18:53	4						
三回目			7月26日(木)	18:50 } 18:53	4						

7 収支報告に関する調

1 選挙の種類 平成19年7月29日執行参議院青森県選挙区選出議員選挙

2 公職選挙法の規定による選挙運動に関する支出金額の制限額

(法定選挙運動費用額)

39,178,400円

3 報告書の要旨

候補者 氏名	渡辺 英彦	所属党派	社会民主党	期 間
出納責任者氏名	三上 武志			平成19年 6月20日から 平成19年 8月13日まで 第1回分

収 入			支 出	
(氏名・団体名)	(職業)	(寄附額)		円
主たる寄附			人件費	1,000,000
		円	家屋費	750,865
社会民主党東北	政 党	1,800,000	選挙事務所費	700,000
ブロック協議会			集会会場費	50,865
社会民主党青森	政 党	3,000,000	通信費	369,155
県連合			交通費	247,940
			印刷費	737,100
			広告費	193,200
			文具費	44,769
			食糧費	181,067
			休泊費	130,005
			雑 費	125,936
その他の寄附	件	0		
その他の収入		0		
今回 計		4,800,000	今回 計	3,780,037
前回 計		0	前回 計	0
総 計		4,800,000	総 計	3,780,037

報告書受理年月日	平成19年8月13日	第1回報告分
----------	------------	--------

候補者 氏名	山崎 力	所属党派	自由民主党	期 間
出納責任者氏名	千葉 敬一			平成19年 5月31日から 平成19年 8月 6日まで 第1回分

収 入			支 出	
(氏名・団体名)	(職業)	(寄附額)		円
自由民主党青森 県参議院選挙区 第一支部	政 党	5,000,000	人件費	1,945,000
			家屋費	4,576,106
			選挙事務所費	4,286,266
			集会会場費	289,840
			通信費	87,283
			交通費	80,578
			印刷費	2,614,490
			広告費	1,325,111
			文具費	165,779
			食糧費	219,351
			休泊費	801,024
			雑 費	454,387
その他の寄附	件	0		
その他の収入		7,000,000		
今回 計		12,000,000	今回 計	12,269,109
前回 計		0	前回 計	0
総 計		12,000,000	総 計	12,269,109

報告書受理年月日	平成19年8月8日	第1回報告分
----------	-----------	--------

候補者 氏名	山崎 力	所属党派	自由民主党	期 間	平成19年 8月17日から 平成19年 8月17日まで 第2回分
出納責任者氏名	千葉 敬一				

収 入			支 出	
主たる寄附 (氏名・団体名)	(職業)	(寄附額) 円		円
			人件費	0
			家屋費	0
			選挙事務所費	0
			集会会場費	0
			通信費	0
			交通費	0
			印刷費	0
			広告費	0
			文具費	0
			食糧費	165,750
			休泊費	0
			雑 費	16,950
その他の寄附	件	0		
その他の収入		0		
今回 計		0	今回 計	182,700
前回 計		12,000,000	前回 計	12,269,109
総 計		12,000,000	総 計	12,451,809

報告書受理年月日	平成19年8月20日	第2回報告分
----------	------------	--------

候補者 氏名	高柳 博明	所属党派	日本共産党	期 間
出納責任者氏名	溝江 伸一			平成19年 7月 2日から 平成19年 8月 10日まで 第1回分


収 入			支 出	
(氏名・団体名)	(職業)	(寄附額)		円
主たる寄附			人件費	0
		円	家屋費	98,440
日本共産党青森県	政 党	1,774,152	選挙事務所費	67,000
委員会			集会会場費	31,440
			通信費	40,000
			交通費	0
			印刷費	1,472,900
			広告費	120,000
			文具費	15,000
			食糧費	5,592
			休泊費	12,220
			雑 費	10,000
その他の寄附	件	0		
その他の収入		0		
今回 計		1,774,152	今回 計	1,774,152
前回 計		0	前回 計	0
総 計		1,774,152	総 計	1,774,152

報告書受理年月日	平成19年8月17日	第1回報告分
----------	------------	--------


候補者 氏名	平山 幸司	所属党派	民主党	期 間
出納責任者氏名	藤田 あゆみ			平成19年 5月31日から 平成19年 7月31日まで 第1回分

収 入			支 出	
(氏名・団体名)	(職業)	(寄附額)		円
		円	人件費	2,426,000
民主党	政 党	5,000,000	家屋費	1,085,535
民主党青森県総 支部連合会	政 党	2,000,000	選挙事務所費	1,021,650
ひらこうアオモ リの会	政治団体	2,000,000	集会会場費	63,885
			通信費	19,742
			交通費	304,914
			印刷費	4,650,160
			広告費	1,364,064
			文具費	169,079
			食糧費	363,170
			休泊費	566,978
			雑 費	276,484
その他の寄附	件			
その他の収入		0		
今回 計		9,000,000	今回 計	11,226,126
前回 計		0	前回 計	0
総 計		9,000,000	総 計	11,226,126

報告書受理年月日	平成19年8月20日	第1回報告分
----------	------------	--------



III 参議院比例代表選出議員選挙



1 選挙分会長及び選挙分会長職務代理者

職 名	氏 名	住 所
選 挙 分 会 長	一 戸 一 剛	西津軽郡鰺ヶ沢町大字中村町字中山ノ井204番地
選挙分会長職務代理者	和 田 元 見	上北郡七戸町字寒水 8 番地 8

2 選挙結果総括

(1) 投票調

区分	選挙当日の有権者数	投票者数	棄権者数	投票率 (%)
男	553,735人	305,446人	248,289人	55.16 %
女	626,765人	330,559人	296,206人	52.74 %
計	1,180,500人	636,005人	544,495人	53.88 %

(2) 開票調

投票総数	有効投票数	無効投票数	無効投票率 (%)
635,986	611,164	24,822	3.90 %

(3) 名簿届出政党別得票数

届出 番号	名簿届出政党等の名称	得票総数		
		(A)+(B)	政党等の得票総数 (A)	名簿登載者の得票総数 (B)
1	維新政党・新風	1,100.000	935	165.000
2	社会民主党	28,499.890	18,197	10,302.890
3	公明党	59,117.427	23,241	35,876.427
4	9条ネット	1,511.541	1,034	477.541
5	共生新党	795.000	301	494.000
6	日本共産党	33,067.522	29,369	3,698.522
7	国民新党	29,122.725	6,817	22,305.725
8	自由民主党	203,185.055	111,731	91,454.055
9	民主党	237,233.240	200,505	36,728.240
10	新党日本	11,785.958	6,661	5,124.958
11	女性党	5,731.435	4,281	1,450.435
合 計		611,149.793	403,072	208,077.793

開 票 内 訳	票 数
(A) 得票総数 [(a)+(b)]	611,149.793
(a) 政党等の得票総数	403,072
(b) 名簿登載者の得票総数	208,077.793
(B) 按分の際、切り捨てた票数	0.207
(C) 何れの政党等・名簿登載者にも属さない票数	14
(D) 有効投票数 [(A)+(B)+(C)]	611,164
(E) 無効投票数	24,822
(F) 投票総数 [(D)+(E)]	635,986
無効投票率 [(E)/(F) × 100]	3.90
(G) 持ち帰りその他	19
投票者総数 [(F)+(G)]	636,005

(4) 名簿登載者別得票数

1 政党等の名称		2 政党等の名称		3 政党等の名称		4 政党等の名称		9 条 ネット	
届出番号	名簿登載者名	届出番号	名簿登載者名	届出番号	名簿登載者名	届出番号	名簿登載者名	得票数	得票数
1	魚谷 哲央	1	山口 たか	1	渡辺 たかお	1	天木 直人	34,577,000	140,000
2	せと 弘幸	2	又市 征治	2	加藤 しゅういち	2	栗原 きみ子	171,000	48,000
3	松村 久義	3	上原 ひろ子	3	遠山 清彦	3	藤田 恵	393,000	14,541
		4	戸田 二郎	4	魚住 裕一郎	4	石川 一郎	54,000	30,000
		5	金子 哲夫	5	山本 かなえ	5	小松 猛	190,101	7,000
		6	山内 トクシン	6	山本 ひろし	6	小山 広明	191,199	26,000
		7	土谷 一雄	7	こば 健太郎	7	ZAKI	65,000	169,000
		8	市川 博美	8	草川 昭三	8	すずた 渉	68,000	27,000
		9	横田 昌三	9	赤星 純司	9	成島 忠夫	7,000	16,000
				10	あずま 睦治			19,117	
				11	えびすい 徹			15,000	
				12	川島 信雄			13,000	
				13	武田 素子			12,000	
				14	徳水 典子			13,000	
				15	広瀬 かずや			10,010	
				16	溝口 みつよし			15,000	
				17	吉本 まさふみ			63,000	
合	計	合	計	合	計	合	計	35,876,427	477,541

届出番号	政党等の名称	共生新党	届出番号	政党等の名称	日本共産党	届出番号	政党等の名称	国民新党	届出番号	政党等の名称	自由民主党
整理番号	名簿登載者名	得票数	整理番号	名簿登載者名	得票数	整理番号	名簿登載者名	得票数	整理番号	名簿登載者名	得票数
1	若尾 文子	382.000	1	井上 さとし	1,308.000	1	宮本 いちぞう	97.000	1	あだち 雅志	1,890.924
2	小川 卓也	46.000	2	紙 智子	1,552.166	2	関口 フサオ	189.000	2	ありむら 治子	21,673.000
3	白石 茂樹	15.000	3	山下 よしき	176.000	3	くましろ 昭彦	31.000	3	石井 みどり	2,726.085
4	関根 博之	12.000	4	春名 なおあき	37.000	4	マツモト ノブエ	36.000	4	上野 公成	821.000
5	柏田 きよみつ	39.000	5	谷川 智行	49.074	5	つしま きょういち	20,921.000	5	えとう せいいち	3,036.000
			6	石村 智子	76.000	6	青山 丘	62.908	6	大高 まもる	1,728.000
			7	岡 ちはる	33.000	7	いとう 秀子	140.000	7	大西 ひでお	2,239.000
			8	かわえ 明美	16.000	8	上田 たかゆき	30.000	8	おつじ 秀久	2,010.863
			9	こくた 全	51.568	9	フジモリ	362.000	9	おみ 朝子	1,038.000
			10	小林 立雄	40.039	10	小林 こうき	109.426	10	川口 より子	1,881.000
			11	佐藤 圭子	6.000	11	坪井 かずたか	34.000	11	かわせ 葉子	510.000
			12	津野 豊臣	70.525	12	ゴヤ 宏	65.391	12	小泉 あきお	616.000
			13	藤井 みどり	40.000	13	ペマ キヤルボ	189.000	13	佐藤 のぶあき	5,294.705
			14	前田 ふみ子	48.109	14	じみ 庄三郎	39.000	14	佐藤 まさひさ	5,984.932
			15	村主 明子	34.041				15	山東 昭子	3,183.888
			16	山岸 やすお	144.000				16	たけみ 敬三	2,663.000
			17	吉岡 正史					17	段本 幸男	2,811.000
									18	なかそね 康人	1,669.000
									19	中西 しげあき	1,705.000
									20	中山 恭子	2,489.483
									21	橋本 聖子	1,671.000
									22	福高 けいしろう	669.000
									23	福本 アジア	202.000
									24	藤井 もとゆき	1,936.258
									25	ふじの 公孝	790.000
									26	ますぞえ 要一	2,834.000
									27	松原 まなみ	1,758.000
									28	丸一 よしのり	4,955.000
									29	まるも ゆきこ	202.000
									30	丸山 和也	2,990.917
									31	森下 博之	74.000
									32	森元 つねお	1,249.000
									33	山田 としお	2,670.000
									34	義家 弘介	3,098.000
									35	米田 けんぞう	384.000
合計		494.000	合計		3,698.522	合計		22,305.725	合計		91,454.055

届出番号	政党等の名称	民主党	届出番号	政党等の名称	新党日本	届出番号	政党等の名称	女性党
整理番号	名簿登載者名	得票数	整理番号	名簿登載者名	得票数	整理番号	名簿登載者名	得票数
1	あいはいら くみこ	3,624,000	1	有田 芳生	1,655,000	1	しのはら ふさ子	447,562
2	青木 愛	2,403,000	2	田中 康夫	2,462,958	2	福井 ちよ	181,000
3	いけぐち 修次	500,000	3	平山 誠	1,007,000	3	中山 ひろ子	297,604
4	石井 一	1,707,097				4	藤田 さちよ	47,458
5	大石 尚子	334,000				5	斉藤 みえ子	33,952
6	大江 やすひろ	276,000				6	早坂 さくみ	30,000
7	おおしま 九州男	169,000				7	西尾 美春	41,000
8	尾辻 かな子	169,118				8	竹内 恵美子	79,000
9	風間 なおき	3,152,000				9	篠原 まゆ	47,431
10	叶 よしかず	127,111				10	蔵田 えり子	18,000
11	神本 みえ子	431,000				11	吉山 ひでみ	63,000
12	かわい たかのり	1,954,000				12	町山 恵子	164,428
13	木下 あつし	302,000						
14	金 ジョンオク	87,000						
15	今野 東	2,400,879						
16	斉藤 つよし	688,042						
17	高竹 和明	87,000						
18	玉置 一弥	193,072						
19	たるい 良和	831,888						
20	ツルネン マルティ	1,033,000						
21	とどろき 利治	843,000						
22	長崎 けいいち	1,590,000						
23	西岡 武夫	955,000						
24	はた ともこ	266,759						
25	広野 ただし	287,000						
26	藤谷 光信	69,000						
27	ふじわら 正司	3,392,322						
28	藤原 よしのぶ	609,731						
29	みわ 信昭	186,844						
30	ひろい 邦彦	580,000						
31	山崎 まや	916,000						
32	山村 てるつぐ	152,000						
33	山本 たかし	432,377						
34	よこみね 良郎	1,617,000						
35	吉川 さおり	4,362,000						
合計	合計	36,728,240	合計	合計	5,124,958	合計	合計	1,450,435

3 投票

(1) 投票に関する調 (国内分十在外分)

市町村名	選挙当日の有権者数(A)		投票者数(B)		棄権者数(A-B)		投票率(%)		確定	訂正	
	男	女	男	女	男	女	男	女			
青森市	117,183	136,899	65,586	74,066	139,652	62,833	51,597	62,833	54.10	54.96	21:52
弘前市	70,000	83,819	38,372	43,125	81,497	40,694	31,628	40,694	51.45	52.98	21:13
八戸市	94,695	104,556	49,180	51,636	100,816	52,920	45,515	52,920	49.39	50.60	21:35
黒石市	14,544	16,804	7,791	8,583	16,374	8,221	6,753	8,221	51.08	52.23	21:13
五所川原市	23,701	27,958	13,809	15,720	29,529	12,238	9,892	12,238	56.23	57.16	21:35
十和田市	26,000	28,760	14,394	15,167	29,561	13,593	11,606	13,593	52.74	53.98	21:50
三沢市	16,438	17,220	9,915	9,463	19,378	7,757	6,523	7,757	54.95	57.57	21:26
むつ市	25,997	27,931	14,843	14,803	29,646	13,128	11,154	13,128	53.00	54.97	20:53
つがる市	15,314	17,228	9,092	9,724	18,816	7,504	6,222	7,504	56.44	57.82	21:12
平川市	13,510	15,565	7,388	8,001	15,389	7,564	6,122	7,564	51.40	52.93	21:00
市計	417,382	476,740	230,370	250,288	480,658	226,452	187,012	226,452	52.50	53.76	
平内町	5,549	6,120	3,117	3,255	6,372	2,865	2,432	2,865	53.19	54.61	21:19
今別町	1,559	1,813	930	1,119	2,049	694	629	694	61.72	60.77	20:22
蘆田村	1,325	1,552	730	774	1,504	778	595	778	49.87	52.28	21:28
外ヶ浜町	3,435	3,837	2,137	2,416	4,553	1,421	1,298	1,421	62.97	62.61	20:53
東津軽郡計	11,868	13,322	6,914	7,564	14,478	5,758	4,954	5,758	56.78	57.48	
鯨ヶ沢町	5,125	5,897	2,881	3,258	6,139	2,639	2,244	2,639	55.25	55.70	21:08
深浦町	4,380	4,983	2,753	3,084	5,837	1,899	1,627	1,899	61.89	62.34	21:09
西津軽郡計	9,505	10,880	5,634	6,342	11,976	4,538	3,871	4,538	58.29	58.75	
西目屋村	662	731	426	447	873	284	236	284	61.15	62.67	20:14
中津軽郡計	662	731	426	447	873	284	236	284	61.15	62.67	
藤崎町	6,322	7,282	3,672	4,006	7,678	3,276	2,650	3,276	55.01	56.44	21:08
大鰐町	4,774	5,663	2,717	3,235	5,952	2,428	2,057	2,428	57.13	57.03	21:23
田舎館村	3,381	3,884	2,009	2,180	4,189	1,704	1,372	1,704	56.13	57.66	21:07
南津軽郡計	14,477	16,829	8,398	9,421	17,819	7,408	6,079	7,408	55.98	56.92	

区分 市町村名	選挙当日の有権者数(A)		投票者数(B)		棄権者数(A-B)		投票率(%)			確定	訂正		
	男	女	計	男	女	計	男	女	計				
板柳町	6,066	7,238	13,304	3,466	3,816	7,282	2,600	3,422	6,022	57.14	52.72	54.74	21:46
鶴田町	5,732	6,666	12,398	3,453	3,890	7,343	2,279	2,776	5,055	60.24	58.36	59.23	21:02
中泊町	5,683	6,459	12,142	3,149	3,575	6,724	2,534	2,884	5,418	55.41	55.35	55.38	21:08
北津軽郡計	17,481	20,363	37,844	10,068	11,281	21,349	7,413	9,082	16,495	57.59	55.40	56.41	
野辺地町	6,045	6,908	12,953	3,309	3,652	6,961	2,736	3,256	5,992	54.74	52.87	53.74	21:49
七戸町	7,375	8,139	15,514	4,040	4,305	8,345	3,335	3,834	7,169	54.78	52.89	53.79	20:43
六戸町	4,285	4,629	8,914	2,208	2,162	4,370	2,077	2,467	4,544	51.53	46.71	49.02	21:09
横浜町	2,184	2,300	4,484	1,131	1,221	2,352	1,053	1,079	2,132	51.79	53.09	52.45	20:56
東北町	8,080	8,727	16,807	4,099	4,060	8,159	3,981	4,667	8,648	50.73	46.52	48.55	21:11
六ヶ所村	5,059	4,452	9,511	2,542	2,188	4,730	2,517	2,264	4,781	50.25	49.15	49.73	21:11
おいらせ町	9,333	10,114	19,447	4,938	5,145	10,083	4,395	4,969	9,364	52.91	50.87	51.85	20:59
上北郡計	42,361	45,269	87,630	22,267	22,733	45,000	20,094	22,536	42,630	52.56	50.22	51.35	
大間町	2,535	2,625	5,160	1,134	1,302	2,436	1,401	1,323	2,724	44.73	49.60	47.21	20:31
東通村	3,286	3,125	6,411	1,734	1,666	3,400	1,552	1,459	3,011	52.77	53.31	53.03	21:05
風間浦村	1,091	1,123	2,214	627	695	1,322	464	428	892	57.47	61.89	59.71	20:26
佐井村	1,140	1,149	2,289	748	751	1,499	392	398	790	65.61	65.36	65.49	20:12
下北郡計	8,052	8,022	16,074	4,243	4,414	8,657	3,809	3,608	7,417	52.69	55.02	53.86	
三戸町	4,984	5,578	10,562	2,875	3,090	5,965	2,109	2,488	4,597	57.68	55.40	56.48	21:21
五戸町	8,221	9,001	17,222	4,341	4,585	8,926	3,880	4,416	8,296	52.80	50.94	51.83	20:54
田子町	2,883	3,099	5,982	1,498	1,555	3,053	1,385	1,544	2,929	51.96	50.18	51.04	20:49
南部町	8,552	9,483	18,035	4,704	4,951	9,655	3,848	4,532	8,380	55.00	52.21	53.53	21:16
階上町	5,942	5,999	11,941	2,817	2,967	5,784	3,125	3,032	6,157	47.41	49.46	48.44	20:52
新郷村	1,365	1,449	2,814	891	921	1,812	474	528	1,002	65.27	63.56	64.39	21:00
三戸郡計	31,947	34,609	66,556	17,126	18,069	35,195	14,821	16,540	31,361	53.61	52.21	52.88	
町村計	136,353	150,025	286,378	75,076	80,271	155,347	61,277	69,754	131,031	55.06	53.51	54.25	
県計	553,735	626,765	1,180,500	305,446	330,559	636,005	248,289	296,206	544,495	55.16	52.74	53.88	

(1) 投票に関する調 (国内分)

市町村名	選挙当日の有権者数(A)		投票者数(B)		棄権者数(A-B)		投票率(%)		確定	訂正
	男	女	男	女	男	女	男	女		
青森市	117,143	136,846	65,583	74,058	51,560	62,788	55.99	54.12	21:52	
弘前市	69,975	83,783	38,368	43,119	31,607	40,664	54.83	51.47	21:13	
八戸市	94,673	104,516	49,173	51,631	45,500	52,885	51.94	49.40	21:35	
黒石市	14,538	16,801	7,790	8,583	6,748	8,218	53.58	51.09	21:13	
五所川原市	23,690	27,945	13,808	15,719	9,882	12,226	58.29	56.25	21:35	
十和田市	25,993	28,744	14,393	15,165	11,600	13,579	55.37	52.76	21:50	
三沢市	16,430	17,190	9,913	9,460	6,517	7,730	60.33	55.03	21:26	
むつ市	25,991	27,924	14,840	14,801	11,151	13,123	57.10	53.00	20:53	
つがる市	15,307	17,219	9,089	9,722	6,218	7,497	59.38	56.46	21:12	
平川市	13,505	15,558	7,387	8,000	6,118	7,558	54.70	51.42	21:00	
市計	417,245	476,526	230,344	250,258	186,901	226,268	55.21	52.52		
平内町	5,549	6,118	3,117	3,255	2,432	2,863	56.17	53.20	21:19	
今別町	1,559	1,812	930	1,119	629	693	59.65	61.75	20:22	
蓬田村	1,323	1,551	729	774	594	777	55.10	49.90	21:28	
外ヶ浜町	3,433	3,837	2,137	2,416	1,296	1,421	62.25	62.97	20:53	
東津軽郡計	11,864	13,318	6,913	7,564	4,951	5,754	58.27	56.80		
鯨ヶ沢町	5,119	5,893	2,880	3,258	2,239	2,635	56.26	55.29	21:08	
深浦町	4,379	4,983	2,753	3,084	1,626	1,899	62.87	61.89	21:09	
西津軽郡計	9,498	10,876	5,633	6,342	3,865	4,534	59.31	58.31		
西目屋村	662	731	426	447	236	284	64.35	61.15	20:14	
中津軽郡計	662	731	426	447	236	284	64.35	61.15		
藤崎町	6,319	7,280	3,672	4,006	2,647	3,274	58.11	55.03	21:08	
大鰐町	4,773	5,660	2,717	3,235	2,056	2,425	56.92	57.16	21:23	
田舎館村	3,381	3,881	2,009	2,178	1,372	1,703	59.42	56.12	21:07	
南津軽郡計	14,473	16,821	8,398	9,419	6,075	7,402	58.03	56.00		
市町村計										
市計										
町計										
村計										
合計										

区分 市町村名	選挙当日の有権者数(A)			投票者数(B)			棄権者数(A-B)			投票率(%)			確定	訂正
	男	女	計	男	女	計	男	女	計	男	女	計		
板柳町	6,065	7,237	13,302	3,465	3,816	7,281	2,600	3,421	6,021	57.13	52.73	54.74	21:46	
鶴田町	5,730	6,666	12,396	3,453	3,890	7,343	2,277	2,776	5,053	60.26	58.36	59.24	21:02	
中泊町	5,683	6,458	12,141	3,149	3,575	6,724	2,534	2,883	5,417	55.41	55.36	55.38	21:08	22:12
北津軽郡計	17,478	20,361	37,839	10,067	11,281	21,348	7,411	9,080	16,491	57.60	55.40	56.42		
野辺地町	6,042	6,902	12,944	3,309	3,651	6,960	2,733	3,251	5,984	54.77	52.90	53.77	21:49	
七戸町	7,373	8,137	15,510	4,040	4,304	8,344	3,333	3,833	7,166	54.79	52.89	53.80	20:43	
六戸町	4,279	4,627	8,906	2,206	2,161	4,367	2,073	2,466	4,539	51.55	46.70	49.03	21:09	
横浜町	2,183	2,299	4,482	1,131	1,221	2,352	1,052	1,078	2,130	51.81	53.11	52.48	20:56	
東北町	8,080	8,722	16,802	4,099	4,058	8,157	3,981	4,664	8,645	50.73	46.53	48.55	21:11	
六ヶ所村	5,057	4,449	9,506	2,542	2,186	4,728	2,515	2,263	4,778	50.27	49.13	49.74	21:11	
おいらせ町	9,333	10,111	19,444	4,938	5,145	10,083	4,395	4,966	9,361	52.91	50.89	51.86	20:59	
上北郡計	42,347	45,247	87,594	22,265	22,726	44,991	20,082	22,521	42,603	52.58	50.23	51.36		
大間町	2,535	2,624	5,159	1,134	1,302	2,436	1,401	1,322	2,723	44.73	49.62	47.22	20:31	
東通村	3,286	3,124	6,410	1,734	1,665	3,399	1,552	1,459	3,011	52.77	53.30	53.03	21:05	
風間浦村	1,091	1,123	2,214	627	695	1,322	464	428	892	57.47	61.89	59.71	20:26	
佐井村	1,140	1,149	2,289	748	751	1,499	392	398	790	65.61	65.36	65.49	20:12	
下北郡計	8,052	8,020	16,072	4,243	4,413	8,656	3,809	3,607	7,416	52.69	55.02	53.86		
三戸町	4,984	5,572	10,556	2,875	3,090	5,965	2,109	2,482	4,591	57.68	55.46	56.51	21:21	
五戸町	8,220	8,996	17,216	4,341	4,585	8,926	3,879	4,411	8,290	52.81	50.97	51.85	20:54	
田子町	2,883	3,099	5,982	1,498	1,555	3,053	1,385	1,544	2,929	51.96	50.18	51.04	20:49	
南部町	8,548	9,479	18,027	4,704	4,950	9,654	3,844	4,529	8,373	55.03	52.22	53.55	21:16	
階上町	5,942	5,997	11,939	2,817	2,967	5,784	3,125	3,030	6,155	47.41	49.47	48.45	20:52	
新郷村	1,365	1,449	2,814	891	921	1,812	474	528	1,002	65.27	63.56	64.39	21:00	
三戸郡計	31,942	34,592	66,534	17,126	18,068	35,194	14,816	16,524	31,340	53.62	52.23	52.90		
町村計	136,316	149,966	286,282	75,071	80,260	155,331	61,245	69,706	130,951	55.07	53.52	54.26		
県計	553,561	626,492	1,180,053	305,415	330,518	635,933	248,146	295,974	544,120	55.17	52.76	53.89		

(1) 投票に関する調 (在外分)

市区町村名	選挙当日の有権者数(A)		投票者数(B)		棄権者数(A-B)		投票率(%)			確定	訂正			
	男	女	計	男	女	計	男	女	計					
青森市	40	53	93	3	8	11	37	45	82	7.50	15.09	11.83	21:52	
弘前市	25	36	61	4	6	10	21	30	51	16.00	16.67	16.39	21:13	
八戸市	22	40	62	7	5	12	15	35	50	31.82	12.50	19.35	21:35	
黒石市	6	3	9	1	0	1	5	3	8	16.67	0.00	11.11	21:13	
五所川原市	11	13	24	1	1	2	10	12	22	9.09	7.69	8.33	21:35	
十和田市	7	16	23	1	2	3	6	14	20	14.29	12.50	13.04	21:50	
三沢市	8	30	38	2	3	5	6	27	33	25.00	10.00	13.16	21:26	
むつ市	6	7	13	3	2	5	3	5	8	50.00	28.57	38.46	20:53	
つがる市	7	9	16	3	2	5	4	7	11	42.86	22.22	31.25	21:12	
平川市	5	7	12	1	1	2	4	6	10	20.00	14.29	16.67	21:00	
市計	137	214	351	26	30	56	111	184	295	18.98	14.02	15.95		
平内町	0	2	2	0	0	0	0	2	2	0.00	0.00	0.00	21:19	
今別町	0	1	1	0	0	0	0	1	1	0.00	0.00	0.00	20:22	
蓬田村	2	1	3	1	0	1	1	1	2	50.00	0.00	33.33	21:28	
外ヶ浜町	2	0	2	0	0	0	2	0	2	0.00	0.00	0.00	20:53	
東津軽郡計	4	4	8	1	0	1	3	4	7	25.00	0.00	12.50		
鯨ヶ沢町	6	4	10	1	0	1	5	4	9	16.67	0.00	10.00	21:08	
深浦町	1	0	1	0	0	0	1	0	1	0.00	0.00	0.00	21:09	
西津軽郡計	7	4	11	1	0	1	6	4	10	14.29	0.00	9.09		
西目屋村	0	0	0	0	0	0	0	0	0	0.00	0.00	0.00	20:14	
中津軽郡計	0	0	0	0	0	0	0	0	0	0.00	0.00	0.00		
藤崎町	3	2	5	0	0	0	3	2	5	0.00	0.00	0.00	21:08	
大鰐町	1	3	4	0	0	0	1	3	4	0.00	0.00	0.00	21:23	
田舎館村	0	3	3	0	2	2	0	1	1	0.00	66.67	66.67	21:07	
南津軽郡計	4	8	12	0	2	2	4	6	10	0.00	25.00	16.67		

区分 市町村名	選挙当日の有権者数(A)			投票者数(B)			棄権者数(A-B)			投票率(%)			確定	訂正
	男	女	計	男	女	計	男	女	計	男	女	計		
板柳町	1	1	2	1	0	1	0	0	1	100.00	0.00	50.00	21:46	
鶴田町	2	0	2	0	0	0	2	0	2	0.00	0.00	0.00	21:02	
中泊町	0	1	1	0	0	0	0	0	1	0.00	0.00	0.00	21:08	22:12
北津軽郡計	3	2	5	1	0	1	2	2	4	33.33	0.00	20.00		
野辺地町	3	6	9	0	1	1	3	3	5	0.00	16.67	11.11	21:49	
七戸町	2	2	4	0	1	1	2	1	3	0.00	50.00	25.00	20:43	
六戸町	6	2	8	2	1	3	4	1	5	33.33	50.00	37.50	21:09	
横浜町	1	1	2	0	0	0	1	1	2	0.00	0.00	0.00	20:56	
東北町	0	5	5	0	2	2	0	3	3	0.00	40.00	40.00	21:11	
六ヶ所村	2	3	5	0	2	2	2	1	3	0.00	66.67	40.00	21:11	
おいらせ町	0	3	3	0	0	0	0	3	3	0.00	0.00	0.00	20:59	
上北郡計	14	22	36	2	7	9	12	15	27	14.29	31.82	25.00		
大間町	0	1	1	0	0	0	0	1	1	0.00	0.00	0.00	20:31	
東通村	0	1	1	0	1	1	0	0	0	0.00	100.00	100.00	21:05	
風間浦村	0	0	0	0	0	0	0	0	0	0.00	0.00	0.00	20:26	
佐井村	0	0	0	0	0	0	0	0	0	0.00	0.00	0.00	20:12	
下北郡計	0	2	2	0	1	1	0	1	1	0.00	50.00	50.00		
三戸町	0	6	6	0	0	0	0	6	6	0.00	0.00	0.00	21:21	
五戸町	1	5	6	0	0	0	1	5	6	0.00	0.00	0.00	20:54	
田子町	0	0	0	0	0	0	0	0	0	0.00	0.00	0.00	20:49	
南部町	4	4	8	0	1	1	4	3	7	0.00	25.00	12.50	21:16	
階上町	0	2	2	0	0	0	0	2	2	0.00	0.00	0.00	20:52	
新郷村	0	0	0	0	0	0	0	0	0	0.00	0.00	0.00	21:00	
三戸郡計	5	17	22	0	1	1	5	16	21	0.00	5.88	4.55		
町村計	37	59	96	5	11	16	32	48	80	13.51	18.64	16.67		
県計	174	273	447	31	41	72	143	232	375	17.82	15.02	16.11		

(2) 仮投票に関する調

区分 市町村名	受理	不受理	合計	区分 市町村名	受理	不受理	合計
青森市	0	0	0	板柳町	0	0	0
弘前市	0	0	0	鶴田町	0	0	0
八戸市	0	0	0	中泊町	0	0	0
黒石市	0	0	0	北津軽郡計	0	0	0
五所川原市	0	0	0	野辺地町	0	0	0
十和田市	0	0	0	七戸町	0	0	0
三沢市	0	0	0	六戸町	0	0	0
むつ市	0	0	0	横浜町	0	0	0
つがる市	1	0	1	東北町	0	0	0
平川市	0	0	0	六ヶ所村	0	0	0
市計	1	0	1	おいらせ町	0	0	0
平内町	0	0	0	上北郡計	0	0	0
今別町	0	0	0	大間町	0	0	0
蓬田村	0	0	0	東通村	0	0	0
外ヶ浜町	0	0	0	風間浦村	0	0	0
東津軽郡計	0	0	0	佐井村	0	0	0
鱒ヶ沢町	0	0	0	下北郡計	0	0	0
深浦町	0	0	0	三戸町	0	0	0
西津軽郡計	0	0	0	五戸町	0	0	0
西目屋村	0	0	0	田子町	0	0	0
中津軽郡計	0	0	0	南部町	0	0	0
藤崎町	0	0	0	階上町	0	0	0
大鰐町	0	0	0	新郷村	0	0	0
田舎館村	0	0	0	三戸郡計	0	0	0
南津軽郡計	0	0	0	町村計	0	0	0
				県計	1	0	1

(3) 点字投票に関する調

区分 市町村名	総数	有効	無効	区分 市町村名	総数	有効	無効
青森市	19	19	0	板柳町	1	1	0
弘前市	8	8	0	鶴田町	0	0	0
八戸市	17	17	0	中泊町	0	0	0
黒石市	1	1	0	北津軽郡計	1	1	0
五所川原市	1	1	0	野辺地町	0	0	0
十和田市	2	2	0	七戸町	0	0	0
三沢市	1	0	1	六戸町	0	0	0
むつ市	1	1	0	横浜町	0	0	0
つがる市	1	1	0	東北町	0	0	0
平川市	0	0	0	六ヶ所村	0	0	0
市計	51	50	1	おいらせ町	0	0	0
平内町	0	0	0	上北郡計	0	0	0
今別町	0	0	0	大間町	0	0	0
蓬田村	0	0	0	東通村	0	0	0
外ヶ浜町	0	0	0	風間浦村	0	0	0
東津軽郡計	0	0	0	佐井村	0	0	0
鱒ヶ沢町	0	0	0	下北郡計	0	0	0
深浦町	0	0	0	三戸町	0	0	0
西津軽郡計	0	0	0	五戸町	0	0	0
西目屋村	0	0	0	田子町	0	0	0
中津軽郡計	0	0	0	南部町	0	0	0
藤崎町	0	0	0	階上町	1	1	0
大鰐町	1	1	0	新郷村	0	0	0
田舎館村	0	0	0	三戸郡計	1	1	0
南津軽郡計	1	1	0	町村計	3	3	0
				県計	54	53	1

(4) 代理投票に関する調

区分 市町村名	期日前投票 所における 代理投票	投票当日投 票所におけ る代理投票	合計	区分 市町村名	期日前投票 所における 代理投票	投票当日投 票所におけ る代理投票	合計
青森市	158	226	384	板柳町	11	19	30
弘前市	176	124	300	鶴田町	35	8	43
八戸市	149	105	254	中泊町	90	30	120
黒石市	29	11	40	北津軽郡計	136	57	193
五所川原市	175	105	280	野辺地町	12	10	22
十和田市	43	19	62	七戸町	38	37	75
三沢市	31	22	53	六戸町	3	7	10
むつ市	49	53	102	横浜町	4	6	10
つがる市	132	52	184	東北町	52	19	71
平川市	21	27	48	六ヶ所村	3	7	10
市計	963	744	1,707	おいらせ町	16	19	35
平内町	7	12	19	上北郡計	128	105	233
今別町	9	10	19	大間町	14	3	17
蓬田村	2	6	8	東通村	2	12	14
外ヶ浜町	34	11	45	風間浦村	3	10	13
東津軽郡計	52	39	91	佐井村	0	3	3
鱒ヶ沢町	8	12	20	下北郡計	19	28	47
深浦町	4	18	22	三戸町	9	8	17
西津軽郡計	12	30	42	五戸町	16	13	29
西目屋村	4	2	6	田子町	1	5	6
中津軽郡計	4	2	6	南部町	17	9	26
藤崎町	11	13	24	階上町	8	10	18
大鰐町	11	4	15	新郷村	1	4	5
田舎館村	19	6	25	三戸郡計	52	49	101
南津軽郡計	41	23	64	町村計	444	333	777
				県計	1,407	1,077	2,484

(5) 期日前投票に関する調

区分 市町村名	法第48条 の2第1項 第1号該当	法第48条 の2第1項 第2号該当	法第48条 の2第1項 第3号該当	法第48条 の2第1項 第4号該当	法第48条 の2第1項 第5号該当	合 計
青森市	11,201	9,848	850	8	80	21,987
弘前市	5,080	5,938	379	0	22	11,419
八戸市	5,339	8,478	327	2	49	14,195
黒石市	884	1,214	90	20	2	2,210
五所川原市	789	3,378	204	0	31	4,402
十和田市	3,328	1,797	174	0	22	5,321
三沢市	1,887	1,944	47	0	24	3,902
むつ市	5,199	1,995	136	0	25	7,355
つがる市	2,390	701	65	4	0	3,160
平川市	1,315	384	70	19	0	1,788
市 計	37,412	35,677	2,342	53	255	75,739
平内町	632	54	5	0	3	694
今別町	208	169	36	0	1	414
蓬田村	310	19	0	0	1	330
外ヶ浜町	490	563	38	0	0	1,091
東津軽郡計	1,640	805	79	0	5	2,529
鱒ヶ沢町	441	277	25	0	4	747
深浦町	360	255	21	1	5	642
西津軽郡計	801	532	46	1	9	1,389
西目屋村	154	41	9	0	0	204
中津軽郡計	154	41	9	0	0	204
藤崎町	614	466	179	0	3	1,262
大鰐町	382	319	46	0	3	750
田舎館村	350	224	37	0	5	616
南津軽郡計	1,346	1,009	262	0	11	2,628
板柳町	402	469	19	0	3	893
鶴田町	417	531	64	0	0	1,012
中泊町	617	906	127	0	1	1,651
北津軽郡計	1,436	1,906	210	0	4	3,556
野辺地町	681	343	9	0	3	1,036
七戸町	506	427	54	0	1	988
六戸町	302	232	19	0	4	557
横浜町	260	167	29	0	4	460
東北町	717	210	80	0	1	1,008
六ヶ所村	471	335	6	0	9	821
おいらせ町	769	526	61	0	20	1,376
上北郡計	3,706	2,240	258	0	42	6,246
大間町	441	227	43	0	0	711
東通村	221	89	6	0	0	316
風間浦村	65	122	0	0	3	190
佐井村	132	74	5	0	0	211
下北郡計	859	512	54	0	3	1,428
三戸町	479	337	33	0	0	849
五戸町	494	216	31	0	0	741
田子町	167	96	14	0	0	277
南部町	894	523	48	0	0	1,465
階上町	453	332	10	0	0	795
新郷村	127	29	0	0	0	156
三戸郡計	2,614	1,533	136	0	0	4,283
町 村 計	12,556	8,578	1,054	1	74	22,263
県 計	49,968	44,255	3,396	54	329	98,002

(6) 不在者投票に関する調査
ア 不在者投票用紙等の請求

区分	投票用紙等の請求										交			付		
	直		接		郵送	合計	直接	郵送	小計	交付拒絶	合計					
	本	人	代理人	代理人												
市町村名	4	(0)	1,765	(-)	400	(172)	2,169	(172)	1,765	404	(172)	2,169	(172)	0	2,169	(172)
青森市	1	(0)	1,322	(-)	240	(81)	1,563	(81)	1,323	240	(81)	1,563	(81)	0	1,563	(81)
弘前市	2	(0)	918	(-)	394	(64)	1,314	(64)	920	394	(64)	1,314	(64)	0	1,314	(64)
八戸市	17	(17)	147	(-)	56	(0)	220	(17)	133	87	(17)	220	(17)	0	220	(17)
黒石市	91	(0)	282	(-)	33	(17)	406	(17)	0	406	(17)	406	(17)	0	406	(17)
五所川原市	2	(0)	475	(-)	51	(9)	528	(9)	436	92	(9)	528	(9)	0	528	(9)
十和田市	6	(0)	91	(-)	252	(12)	349	(12)	1	348	(12)	349	(12)	0	349	(12)
三沢市	0	(0)	49	(-)	152	(26)	201	(26)	0	201	(26)	201	(26)	0	201	(26)
むつ市	8	(0)	303	(-)	12	(7)	323	(7)	197	126	(7)	323	(7)	0	323	(7)
つがる市	0	(0)	66	(-)	215	(11)	281	(11)	1	280	(11)	281	(11)	0	281	(11)
平川市	131	(17)	5,418	(-)	1,805	(399)	7,354	(416)	4,776	2,578	(416)	7,354	(416)	0	7,354	(416)
市計	0	(0)	38	(-)	56	(4)	94	(4)	38	56	(4)	94	(4)	0	94	(4)
平内町	39	(1)	0	(-)	0	(0)	39	(1)	0	39	(1)	39	(1)	0	39	(1)
今別町	0	(0)	0	(-)	9	(0)	9	(0)	0	9	(0)	9	(0)	0	9	(0)
蓬田村	1	(1)	7	(-)	65	(0)	73	(1)	7	66	(1)	73	(1)	0	73	(1)
外ヶ浜町	40	(2)	45	(-)	130	(4)	215	(6)	45	170	(6)	215	(6)	0	215	(6)
東津軽郡計	13	(6)	5	(-)	102	(0)	120	(6)	0	120	(6)	120	(6)	0	120	(6)
鯨ヶ沢町	62	(0)	0	(-)	0	(0)	62	(0)	0	62	(0)	62	(0)	0	62	(0)
深浦町	75	(6)	5	(-)	102	(0)	182	(6)	0	182	(6)	182	(6)	0	182	(6)
西津軽郡計	0	(0)	0	(-)	6	(1)	6	(1)	0	6	(1)	6	(1)	0	6	(1)
西目屋村	0	(0)	0	(-)	6	(1)	6	(1)	0	6	(1)	6	(1)	0	6	(1)
中津軽郡計	0	(0)	17	(-)	56	(10)	73	(10)	0	73	(10)	73	(10)	0	73	(10)
藤崎町	10	(0)	7	(-)	48	(5)	65	(5)	0	65	(5)	65	(5)	0	65	(5)
大鰐町	6	(4)	1	(-)	19	(0)	26	(4)	1	25	(4)	26	(4)	0	26	(4)
田舎館村	16	(4)	25	(-)	123	(15)	164	(19)	1	163	(19)	164	(19)	0	164	(19)
南津軽郡計																

区分 市町村名	投票用紙等の請求						交 付					
	直		接		郵 送	合 計	直 接	郵 送	小 計	交 付 拒 絶	合 計	
	本 人	代 理 人	本 人	代 理 人								
板柳町	9 (2)	38 (-)	35 (0)	82 (2)	39	43 (2)	82 (2)	0	82 (2)	0	82 (2)	
鶴田町	3 (0)	23 (-)	25 (0)	51 (0)	17	34 (0)	51 (0)	0	51 (0)	0	51 (0)	
中泊町	15 (2)	84 (-)	2 (0)	101 (2)	0	101 (2)	101 (2)	0	101 (2)	0	101 (2)	
北津軽郡計	27 (4)	145 (-)	62 (0)	234 (4)	56	178 (4)	234 (4)	0	234 (4)	0	234 (4)	
野辺地町	11 (0)	82 (-)	3 (3)	96 (3)	93	3 (3)	96 (3)	0	96 (3)	0	96 (3)	
七戸町	2 (2)	98 (-)	41 (0)	141 (2)	98	43 (2)	141 (2)	0	141 (2)	0	141 (2)	
六戸町	5 (0)	74 (-)	3 (1)	82 (1)	74	8 (1)	82 (1)	0	82 (1)	0	82 (1)	
横浜町	0 (0)	13 (-)	18 (0)	31 (0)	13	18 (0)	31 (0)	0	31 (0)	0	31 (0)	
東北町	2 (0)	103 (-)	0 (0)	105 (0)	18	87 (0)	105 (0)	0	105 (0)	0	105 (0)	
六ヶ所村	14 (0)	32 (-)	6 (6)	52 (6)	0	52 (6)	52 (6)	0	52 (6)	0	52 (6)	
おいらせ町	6 (2)	12 (-)	82 (8)	100 (10)	0	100 (10)	100 (10)	0	100 (10)	0	100 (10)	
上北郡計	40 (4)	414 (-)	153 (18)	607 (22)	296	311 (22)	607 (22)	0	607 (22)	0	607 (22)	
大間町	1 (1)	9 (-)	16 (0)	26 (1)	0	26 (1)	26 (1)	0	26 (1)	0	26 (1)	
東通村	5 (0)	9 (-)	9 (0)	23 (0)	0	23 (0)	23 (0)	0	23 (0)	0	23 (0)	
風間浦村	10 (0)	0 (-)	8 (0)	18 (0)	0	18 (0)	18 (0)	0	18 (0)	0	18 (0)	
佐井村	4 (0)	2 (-)	0 (0)	6 (0)	0	6 (0)	6 (0)	0	6 (0)	0	6 (0)	
下北郡計	20 (1)	20 (-)	33 (0)	73 (1)	0	73 (1)	73 (1)	0	73 (1)	0	73 (1)	
三戸町	0 (0)	9 (-)	42 (1)	51 (1)	9	42 (1)	51 (1)	0	51 (1)	0	51 (1)	
五戸町	2 (2)	8 (-)	55 (0)	65 (2)	8	57 (2)	65 (2)	0	65 (2)	0	65 (2)	
田子町	8 (0)	14 (-)	0 (0)	22 (0)	1	21 (0)	22 (0)	0	22 (0)	0	22 (0)	
南部町	7 (7)	88 (-)	0 (0)	95 (7)	0	95 (7)	95 (7)	0	95 (7)	0	95 (7)	
階上町	2 (2)	21 (-)	30 (0)	53 (2)	7	46 (2)	53 (2)	0	53 (2)	0	53 (2)	
新郷村	1 (1)	0 (-)	7 (0)	8 (1)	0	8 (1)	8 (1)	0	8 (1)	0	8 (1)	
三戸郡計	20 (12)	140 (-)	134 (1)	294 (13)	25	269 (13)	294 (13)	0	294 (13)	0	294 (13)	
町 村 計	238 (33)	794 (-)	743 (39)	1,775 (72)	423	1,352 (72)	1,775 (72)	0	1,775 (72)	0	1,775 (72)	
合 計	369 (50)	6,212 (-)	2,548 (438)	9,129 (488)	5,199	3,930 (488)	9,129 (488)	0	9,129 (488)	0	9,129 (488)	

(指定市町村において他市町村の船員に不在者投票用紙を交付したもの)

()内は法第49条第4項(洋上投票)該当者で内書である。

区分 市町村名	投票用紙等の請求						交 付					
	直		接		郵 送	合 計	直 接	郵 送	小 計	交 付 拒 絶	合 計	
	本 人	代 理 人	本 人	代 理 人								
八戸市	2	0 (-)	0	2 (0)	2	2 (0)	2 (0)	0	2 (0)	0	2 (0)	

イ 船員の不在者投票に関する調

(ア) 指定港における不在者投票

市町村名	区分	投票用紙等の請求件数	投票用紙等の交付件数	投票者数
八戸市		2	2	1
むつ市		0	0	2
合計		2	2	3

(イ) 船舶内における不在者投票

市町村名	区分	投票用紙等の請求件数	投票用紙等の交付件数	投票者数
むつ市		5	5	5
おいらせ町		1	1	1
階上町		0	0	1
計		6	6	7

(ウ) 洋上投票

市町村名	区分	投票用紙等の請求件数	投票用紙等の交付件数	投票者数
八戸市		11	11	12
合計		11	11	12

備考1 「請求件数」、「交付件数」は、当該選管において実際に請求を受け、交付した数である。

2 「投票者数」は、選挙人名簿登録地の市町村選管で受領した投票用紙数である。

ウ 不在者投票の事由に関する調

区分	48条の2 第1項 1号該当	48条の2 第1項 2号該当	48条の2 第1項 3号該当	48条の2 第1項 4号該当	48条の2 第1項 5号該当	法49条 第2項 該当	法49条 第4項 該当	法49条 第7項 該当	法49条 第8項 該当	合計
青森市	138	8	1,765	0	86	172	0	0	0	2,169
弘前市	54	11	1,370	0	23	80	0	0	0	1,538
八戸市	176	18	1,003	0	36	64	1	12	0	1,310
黒石市	14	1	187	0	1	17	0	0	0	220
五所川原市	1	0	309	0	56	17	0	0	0	383
十和田市	44	0	474	0	0	9	1	0	0	528
三沢市	91	4	190	0	28	12	10	0	0	335
むつ市	141	43	154	0	22	26	4	0	0	390
つがる市	5	2	248	0	23	7	0	0	0	285
平川市	13	1	255	0	1	11	0	0	0	281
市計	677	88	5,955	0	276	415	16	12	0	7,439
平内町	3	0	81	0	1	4	0	0	0	89
今別町	5	1	32	0	0	1	0	0	0	39
蓬田村	0	2	7	0	0	0	0	0	0	9
外ヶ浜町	17	6	47	0	0	1	0	0	0	71
東津軽郡計	25	9	167	0	1	6	0	0	0	208
鰯ヶ沢町	9	0	102	0	1	6	0	0	0	118
深浦町	0	12	50	0	0	0	0	0	0	62
西津軽郡計	9	12	152	0	1	6	0	0	0	180
西目屋村	0	0	5	0	0	1	0	0	0	6
中津軽郡計	0	0	5	0	0	1	0	0	0	6
藤崎町	3	0	52	0	7	10	0	0	0	72
大鰐町	9	0	46	0	1	5	0	0	0	61
田舎館村	1	0	20	0	0	4	0	0	0	25
南津軽郡計	13	0	118	0	8	19	0	0	0	158
板柳町	7	0	73	0	0	2	0	0	0	82
鶴田町	8	0	37	0	0	0	0	0	0	45
中泊町	1	0	83	0	15	2	0	0	0	101
北津軽郡計	16	0	193	0	15	4	0	0	0	228
野辺地町	10	0	82	0	0	3	0	0	0	95
七戸町	4	1	133	0	0	2	1	0	0	141
六戸町	5	0	74	0	2	1	0	0	0	82
横浜町	1	1	28	0	0	0	0	0	0	30
東北町	5	4	93	0	2	0	1	0	0	105
六ヶ所村	12	0	33	0	1	6	0	0	0	52
おいらせ町	14	0	60	0	4	10	0	0	0	88
上北郡計	51	6	503	0	9	22	2	0	0	593
大間町	8	0	11	0	0	1	0	0	0	20
東通村	14	0	9	0	0	0	0	0	0	23
風間浦村	8	4	6	0	0	0	0	0	0	18
佐井村	2	2	2	0	0	0	0	0	0	6
下北郡計	32	6	28	0	0	1	0	0	0	67
三戸町	0	0	37	0	3	1	0	0	0	41
五戸町	0	2	56	0	1	2	0	0	0	61
田子町	3	0	15	0	0	0	0	0	0	18
南部町	6	0	73	0	0	7	0	0	0	86
階上町	9	1	31	0	0	2	0	0	0	43
新郷村	1	0	6	0	0	1	0	0	0	8
三戸郡計	19	3	218	0	4	13	0	0	0	257
町村計	165	36	1,384	0	38	72	2	0	0	1,697
合計	842	124	7,339	0	314	487	18	12	0	9,136

エ 不在者投票の受理、不受理に関する調

区 分 市町村名	投票管理者において 受理と決定し、かつ 拒否の決定をしなかつたもの	投票管理者において不受理又は 拒否と決定したもの			合 計
		開票管理者において 受理と決定した もの	開票管理者において 不受理と決定し たもの	計	
青 森 市	2,169	0	0	0	2,169
弘 前 市	1,538	0	0	0	1,538
八 戸 市	1,310	0	0	0	1,310
黒 石 市	220	0	0	0	220
五所川原市	383	0	0	0	383
十和田市	528	0	0	0	528
三 沢 市	335	0	0	0	335
む つ 市	390	0	0	0	390
つ が る 市	284	1	0	1	285
平 川 市	279	0	2	2	281
市 計	7,436	1	2	3	7,439
平 内 町	89	0	0	0	89
今 別 町	39	0	0	0	39
蓬 田 村	9	0	0	0	9
外ヶ浜町	71	0	0	0	71
東津軽郡計	208	0	0	0	208
鱒ヶ沢町	118	0	0	0	118
深 浦 町	62	0	0	0	62
西津軽郡計	180	0	0	0	180
西 目 屋 村	6	0	0	0	6
中津軽郡計	6	0	0	0	6
藤 崎 町	72	0	0	0	72
大 鰯 町	61	0	0	0	61
田 舎 館 村	25	0	0	0	25
南津軽郡計	158	0	0	0	158
板 柳 町	82	0	0	0	82
鶴 田 町	44	0	1	1	45
中 泊 町	101	0	0	0	101
北津軽郡計	227	0	1	1	228
野 辺 地 町	95	0	0	0	95
七 戸 町	140	0	1	1	141
六 戸 町	82	0	0	0	82
横 浜 町	30	0	0	0	30
東 北 町	105	0	0	0	105
六ヶ所村	52	0	0	0	52
おいらせ町	88	0	0	0	88
上北郡計	592	0	1	1	593
大 間 町	20	0	0	0	20
東 通 村	23	0	0	0	23
風 間 浦 村	18	0	0	0	18
佐 井 村	6	0	0	0	6
下北郡計	67	0	0	0	67
三 戸 町	41	0	0	0	41
五 戸 町	61	0	0	0	61
田 子 町	18	0	0	0	18
南 部 町	86	0	0	0	86
階 上 町	43	0	0	0	43
新 郷 村	8	0	0	0	8
三戸郡計	257	0	0	0	257
町 村 計	1,695	0	2	2	1,697
合 計	9,131	1	4	5	9,136

オ 不在者投票管理者別不在者投票に関する調

区 分	選挙人の 属する市 町村の選 管委員長 に対して なしたも の	選挙人が 所在・居 住する地 の市町村 の選管委 員長に対 してなし たもの	船長に対 してなし たもの	病院院長 等に対し てなした もの	刑事施設 の長、警 察留置場 の留置業 務管理者 に対して なしたも の	少年院の 長又は婦 人補導員 の長に対 してなし たもの	特定国外 派遣組織 の長に対 してなし たもの	南極地域 調査組織 の長に対 してなし たもの	合 計
市町村名									
青森市	4	228	0	1,763	2	0	0	0	1,997
弘前市	1	88	0	1,366	3	0	0	0	1,458
八戸市	2	230	12	988	12	1	1	0	1,246
黒石市	0	16	0	185	2	0	0	0	203
五所川原市	1	56	0	309	0	0	0	0	366
十和田市	0	44	0	474	0	0	1	0	519
三沢市	1	122	0	189	1	0	10	0	323
むつ市	2	161	5	192	0	0	4	0	364
つがる市	0	30	0	248	0	0	0	0	278
平川市	0	13	0	256	1	0	0	0	270
市 計	11	988	17	5,970	21	1	16	0	7,024
平内町	0	4	0	81	0	0	0	0	85
今別町	0	6	0	32	0	0	0	0	38
蓬田村	0	2	0	7	0	0	0	0	9
外ヶ浜町	0	23	0	47	0	0	0	0	70
東津軽郡計	0	35	0	167	0	0	0	0	202
鰹ヶ沢町	1	9	0	102	0	0	0	0	112
深浦町	0	12	0	50	0	0	0	0	62
西津軽郡計	1	21	0	152	0	0	0	0	174
西目屋村	0	0	0	5	0	0	0	0	5
中津軽郡計	0	0	0	5	0	0	0	0	5
藤崎町	0	10	0	52	0	0	0	0	62
大鰯町	0	10	0	46	0	0	0	0	56
田舎館村	0	1	0	20	0	0	0	0	21
南津軽郡計	0	21	0	118	0	0	0	0	139
板柳町	0	7	0	73	0	0	0	0	80
鶴田町	0	8	0	37	0	0	0	0	45
中泊町	1	15	0	83	0	0	0	0	99
北津軽郡計	1	30	0	193	0	0	0	0	224
野辺地町	0	10	0	81	1	0	0	0	92
七戸町	0	6	0	132	0	0	1	0	139
六戸町	0	2	0	79	0	0	0	0	81
横浜町	0	2	0	28	0	0	0	0	30
東北町	0	10	0	94	0	0	1	0	105
六ヶ所村	0	14	0	31	1	0	0	0	46
おいらせ町	0	18	1	58	1	0	0	0	78
上北郡計	0	62	1	503	3	0	2	0	571
大間町	0	8	0	11	0	0	0	0	19
東通村	0	14	0	9	0	0	0	0	23
風間浦村	0	12	0	6	0	0	0	0	18
佐井村	0	4	0	2	0	0	0	0	6
下北郡計	0	38	0	28	0	0	0	0	66
三戸町	0	3	0	37	0	0	0	0	40
五戸町	0	2	0	57	0	0	0	0	59
田子町	0	12	0	6	0	0	0	0	18
南部町	0	6	0	73	0	0	0	0	79
階上町	0	9	1	31	0	0	0	0	41
新郷村	0	1	0	6	0	0	0	0	7
三戸郡計	0	33	1	210	0	0	0	0	244
町村計	2	240	2	1,376	3	0	2	0	1,625
合 計	13	1,228	19	7,346	24	1	18	0	8,649

(7) 在外投票の受理、不受理に関する調

区 分 市町村名	投票管理者において 受理と決定し、かつ 拒否の決定をしなかつたもの	投票管理者において不受理又は 拒否と決定したもの			期日前投票及 び当日投票所 における投票	合 計
		開票管理者にお いて受理と決定 したもの	開票管理者にお いて不受理と決 定したもの	計		
青森市	10	0	0	0	1	11
弘前市	10	0	0	0	0	10
八戸市	12	0	0	0	1	13
黒石市	1	0	0	0	0	1
五所川原市	2	0	0	0	0	2
十和田市	3	0	0	0	0	3
三沢市	5	0	0	0	0	5
むつ市	5	0	0	0	0	5
つがる市	4	0	1	1	0	5
平川市	2	0	0	0	0	2
市 計	54	0	1	1	2	57
平内町	0	0	0	0	0	0
今別町	0	0	0	0	0	0
蓬田村	0	0	0	0	1	1
外ヶ浜町	0	0	0	0	0	0
東津軽郡計	0	0	0	0	1	1
鱒ヶ沢町	1	0	0	0	0	1
深浦町	0	0	0	0	0	0
西津軽郡計	1	0	0	0	0	1
西目屋村	0	0	0	0	0	0
中津軽郡計	0	0	0	0	0	0
藤崎町	0	0	0	0	0	0
大鰐町	0	0	0	0	0	0
田舎館村	2	0	0	0	0	2
南津軽郡計	2	0	0	0	0	2
板柳町	1	0	0	0	0	1
鶴田町	0	0	0	0	0	0
中泊町	0	0	0	0	0	0
北津軽郡計	1	0	0	0	0	1
野辺地町	1	0	0	0	0	1
七戸町	1	0	0	0	0	1
六戸町	3	0	0	0	0	3
横浜町	0	0	0	0	0	0
東北町	2	0	0	0	0	2
六ヶ所村	2	0	0	0	0	2
おいらせ町	0	0	0	0	0	0
上北郡計	9	0	0	0	0	9
大間町	0	0	0	0	0	0
東通村	1	0	0	0	0	1
風間浦村	0	0	0	0	0	0
佐井村	0	0	0	0	0	0
下北郡計	1	0	0	0	0	1
三戸町	0	0	0	0	0	0
五戸町	0	0	0	0	0	0
田子町	0	0	0	0	0	0
南部町	1	0	0	0	0	1
階上町	0	0	0	0	0	0
新郷村	0	0	0	0	0	0
三戸郡計	1	0	0	0	0	1
町 村 計	15	0	0	0	1	16
合 計	69	0	1	1	3	73

4 開 票

(1) 名簿届出政党等の市町村別得票数に関する調

政 党 等 名 市 町 村 名	維新政党・新風			社会民主党		
	得票総数	政党等の得票 総数	名簿登載者の 得票総数	得票総数	政党等の得票 総数	名簿登載者の 得票総数
青 森 市	277.000	228	49.000	9,027.000	5,358	3,669.000
弘 前 市	148.000	124	24.000	3,302.216	2,409	893.216
八 戸 市	187.000	160	27.000	3,595.415	2,519	1,076.415
黒 石 市	31.000	26	5.000	640.000	422	218.000
五所川原市	51.000	39	12.000	1,214.000	726	488.000
十和田市	41.000	34	7.000	1,470.000	886	584.000
三 沢 市	45.000	41	4.000	505.000	376	129.000
む つ 市	73.000	70	3.000	1,391.750	917	474.750
つ が る 市	26.000	21	5.000	612.315	336	276.315
平 川 市	27.000	23	4.000	639.240	417	222.240
市 計	906.000	766	140.000	22,396.936	14,366	8,030.936
平 内 町	7.000	7	0.000	285.500	175	110.500
今 別 町	1.000	1	0.000	125.000	69	56.000
蓬 田 村	0.000	0	0.000	140.000	63	77.000
外ヶ浜町	4.000	3	1.000	225.000	115	110.000
東津軽郡計	12.000	11	1.000	775.500	422	353.500
繆ヶ沢町	9.000	8	1.000	200.000	149	51.000
深 浦 町	9.000	6	3.000	209.000	135	74.000
西津軽郡計	18.000	14	4.000	409.000	284	125.000
西 目 屋 村	0.000	0	0.000	5.000	5	0.000
中津軽郡計	0.000	0	0.000	5.000	5	0.000
藤 崎 町	19.000	17	2.000	218.000	157	61.000
大 鰯 町	5.000	5	0.000	288.000	196	92.000
田 舎 館 村	2.000	2	0.000	224.000	122	102.000
南津軽郡計	26.000	24	2.000	730.000	475	255.000
板 柳 町	10.000	7	3.000	197.454	154	43.454
鶴 田 町	11.000	11	0.000	196.000	146	50.000
中 泊 町	9.000	9	0.000	235.000	142	93.000
北津軽郡計	30.000	27	3.000	628.454	442	186.454
野 辺 地 町	12.000	12	0.000	364.000	203	161.000
七 戸 町	9.000	7	2.000	435.000	257	178.000
六 戸 町	3.000	3	0.000	186.000	124	62.000
横 浜 町	1.000	0	1.000	87.000	63	24.000
東 北 町	11.000	10	1.000	410.000	231	179.000
六ヶ所村	7.000	7	0.000	85.000	62	23.000
おいらせ町	19.000	14	5.000	376.000	232	144.000
上北郡計	62.000	53	9.000	1,943.000	1,172	771.000
大 間 町	2.000	1	1.000	164.000	101	63.000
大 東 通 村	5.000	2	3.000	78.000	56	22.000
風 間 浦 村	0.000	0	0.000	112.000	31	81.000
佐 井 村	0.000	0	0.000	162.000	57	105.000
下北郡計	7.000	3	4.000	516.000	245	271.000
三 戸 町	6.000	6	0.000	164.000	103	61.000
五 戸 町	12.000	12	0.000	324.000	213	111.000
田 子 町	4.000	4	0.000	75.000	64	11.000
南 部 町	8.000	8	0.000	351.000	273	78.000
階 上 町	8.000	6	2.000	147.000	102	45.000
新 郷 村	1.000	1	0.000	35.000	31	4.000
三 戸 郡 計	39.000	37	2.000	1,096.000	786	310.000
町 村 計	194.000	169	25.000	6,102.954	3,831	2,271.954
県 計	1,100.000	935	165.000	28,499.890	18,197	10,302.890

政 党 等 名 市 町 村 名	公明党			9条ネット		
	得票総数	政党等の得票 総数	名簿登載者の 得票総数	得票総数	政党等の得票 総数	名簿登載者の 得票総数
青 森 市	13,433.872	4,401	9,032.872	384.000	264	120.000
弘 前 市	6,377.065	2,594	3,783.065	274.375	192	82.375
八 戸 市	9,216.384	3,040	6,176.384	262.166	178	84.166
黒 石 市	1,723.010	780	943.010	52.000	38	14.000
五 所 川 原 市	2,312.146	847	1,465.146	67.000	43	24.000
十 和 田 市	3,594.490	1,269	2,325.490	49.000	37	12.000
三 沢 市	2,028.701	722	1,306.701	50.000	38	12.000
む つ 市	2,613.533	1,097	1,516.533	56.000	40	16.000
つ が る 市	1,268.450	490	778.450	26.000	15	11.000
平 川 市	1,569.385	937	632.385	34.000	20	14.000
市 計	44,137.036	16,177	27,960.036	1,254.541	865	389.541
平 内 町	549.544	290	259.544	8.000	4	4.000
今 別 町	207.000	79	128.000	5.000	3	2.000
蓬 田 村	132.000	51	81.000	1.000	1	0.000
外 ケ 浜 町	482.000	250	232.000	6.000	2	4.000
東 津 軽 郡 計	1,370.544	670	700.544	20.000	10	10.000
鱒 ケ 沢 町	449.000	214	235.000	13.000	8	5.000
深 浦 町	655.000	339	316.000	8.000	6	2.000
西 津 軽 郡 計	1,104.000	553	551.000	21.000	14	7.000
西 目 屋 村	103.000	61	42.000	2.000	1	1.000
中 津 軽 郡 計	103.000	61	42.000	2.000	1	1.000
藤 崎 町	687.625	369	318.625	14.000	13	1.000
大 鰐 町	627.250	254	373.250	12.000	7	5.000
田 舎 館 村	451.000	292	159.000	3.000	0	3.000
南 津 軽 郡 計	1,765.875	915	850.875	29.000	20	9.000
板 柳 町	605.000	245	360.000	20.000	12	8.000
鶴 田 町	601.666	327	274.666	12.000	10	2.000
中 泊 町	578.332	245	333.332	7.000	6	1.000
北 津 軽 郡 計	1,784.998	817	967.998	39.000	28	11.000
野 辺 地 町	663.777	282	381.777	7.000	5	2.000
七 戸 町	902.000	382	520.000	17.000	14	3.000
六 戸 町	423.000	204	219.000	10.000	8	2.000
横 浜 町	304.000	141	163.000	4.000	4	0.000
東 北 町	835.142	355	480.142	9.000	6	3.000
六 ケ 所 村	376.000	138	238.000	17.000	7	10.000
おいらせ町	1,132.555	544	588.555	10.000	7	3.000
上 北 郡 計	4,636.474	2,046	2,590.474	74.000	51	23.000
大 間 町	487.000	245	242.000	1.000	1	0.000
東 通 村	344.000	178	166.000	4.000	1	3.000
風 間 浦 村	139.000	61	78.000	1.000	1	0.000
佐 井 村	115.000	65	50.000	0.000	0	0.000
下 北 郡 計	1,085.000	549	536.000	6.000	3	3.000
三 戸 町	434.000	219	215.000	16.000	11	5.000
五 戸 町	534.000	239	295.000	15.000	8	7.000
田 子 町	369.000	186	183.000	10.000	9	1.000
南 部 町	869.000	432	437.000	18.000	10	8.000
階 上 町	706.500	282	424.500	6.000	4	2.000
新 郷 村	218.000	95	123.000	1.000	0	1.000
三 戸 郡 計	3,130.500	1,453	1,677.500	66.000	42	24.000
町 村 計	14,980.391	7,064	7,916.391	257.000	169	88.000
県 計	59,117.427	23,241	35,876.427	1,511.541	1,034	477.541

政 党 等 名 市 町 村 名	共生新党			日本共産党		
	得票総数	政党等の得票 総数	名簿登載者の 得票総数	得票総数	政党等の得票 総数	名簿登載者の 得票総数
青 森 市	210.000	61	149.000	10,301.055	9,023	1,278.055
弘 前 市	143.000	49	94.000	6,547.049	5,922	625.049
八 戸 市	102.000	50	52.000	4,560.674	4,028	532.674
黒 石 市	17.000	6	11.000	939.375	845	94.375
五所川原市	50.000	18	32.000	1,221.440	1,065	156.440
十和田市	29.000	7	22.000	952.154	828	124.154
三 沢 市	15.000	3	12.000	359.096	312	47.096
む つ 市	30.000	14	16.000	1,390.000	1,253	137.000
つ が る 市	21.000	9	12.000	521.784	450	71.784
平 川 市	24.000	6	18.000	890.448	774	116.448
市 計	641.000	223	418.000	27,683.075	24,500	3,183.075
平 内 町	6.000	5	1.000	231.118	216	15.118
今 別 町	0.000	0	0.000	155.000	132	23.000
蓬 田 村	1.000	1	0.000	111.000	95	16.000
外ヶ浜町	5.000	4	1.000	332.000	307	25.000
東津軽郡計	12.000	10	2.000	829.118	750	79.118
鱒ヶ沢町	3.000	2	1.000	225.000	193	32.000
深 浦 町	8.000	3	5.000	206.000	179	27.000
西津軽郡計	11.000	5	6.000	431.000	372	59.000
西 目 屋 村	0.000	0	0.000	12.000	12	0.000
中津軽郡計	0.000	0	0.000	12.000	12	0.000
藤 崎 町	8.000	3	5.000	566.019	521	45.019
大 鰯 町	8.000	2	6.000	238.000	218	20.000
田 舎 館 村	5.000	2	3.000	206.000	201	5.000
南津軽郡計	21.000	7	14.000	1,010.019	940	70.019
板 柳 町	12.000	4	8.000	345.041	306	39.041
鶴 田 町	10.000	5	5.000	303.000	277	26.000
中 泊 町	12.000	5	7.000	238.117	211	27.117
北津軽郡計	34.000	14	20.000	886.158	794	92.158
野 辺 地 町	8.000	5	3.000	217.157	189	28.157
七 戸 町	3.000	0	3.000	223.016	204	19.016
六 戸 町	2.000	1	1.000	103.000	95	8.000
横 浜 町	3.000	2	1.000	148.500	132	16.500
東 北 町	11.000	7	4.000	154.000	141	13.000
六ヶ所村	6.000	2	4.000	74.500	57	17.500
おいらせ町	6.000	2	4.000	202.000	182	20.000
上北郡計	39.000	19	20.000	1,122.173	1,000	122.173
大 間 町	0.000	0	0.000	43.000	40	3.000
東 通 村	3.000	2	1.000	56.037	50	6.037
風 間 浦 村	0.000	0	0.000	30.000	25	5.000
佐 井 村	0.000	0	0.000	34.000	31	3.000
下北郡計	3.000	2	1.000	163.037	146	17.037
三 戸 町	5.000	4	1.000	141.000	127	14.000
五 戸 町	8.000	6	2.000	252.000	241	11.000
田 子 町	5.000	2	3.000	40.142	33	7.142
南 部 町	10.000	4	6.000	265.800	244	21.800
階 上 町	5.000	4	1.000	176.000	158	18.000
新 郷 村	1.000	1	0.000	56.000	52	4.000
三 戸 郡 計	34.000	21	13.000	930.942	855	75.942
町 村 計	154.000	78	76.000	5,384.447	4,869	515.447
県 計	795.000	301	494.000	33,067.522	29,369	3,698.522

政党等名 市町村名	国民新党			自由民主党		
	得票総数	政党等の得票 総数	名簿登載者の 得票総数	得票総数	政党等の得票 総数	名簿登載者の 得票総数
青森市	5,047.311	1,377	3,670.311	40,060.266	21,342	18,718.266
弘前市	7,049.318	1,357	5,692.318	23,603.479	12,940	10,663.479
八戸市	1,521.483	744	777.483	30,439.283	17,246	13,193.283
黒石市	1,129.666	203	926.666	5,183.838	3,116	2,067.838
五所川原市	2,203.094	363	1,840.094	9,256.084	4,960	4,296.084
十和田市	692.857	229	463.857	10,199.007	5,408	4,791.007
三沢市	316.000	144	172.000	7,653.217	4,314	3,339.217
むつ市	662.000	241	421.000	10,727.988	6,319	4,408.988
つがる市	1,742.214	301	1,441.214	6,765.580	3,240	3,525.580
平川市	1,005.555	208	797.555	4,986.021	2,794	2,192.021
市計	21,369.498	5,167	16,202.498	148,874.763	81,679	67,195.763
平内町	175.000	41	134.000	2,558.017	1,201	1,357.017
今別町	53.000	12	41.000	783.999	326	457.999
蓬田村	59.000	14	45.000	475.538	209	266.538
外ヶ浜町	233.000	43	190.000	1,701.227	791	910.227
東津軽郡計	520.000	110	410.000	5,518.781	2,527	2,991.781
鱒ヶ沢町	777.250	103	674.250	2,142.159	1,089	1,053.159
深浦町	475.000	81	394.000	2,018.641	1,067	951.641
西津軽郡計	1,252.250	184	1,068.250	4,160.800	2,156	2,004.800
西目屋村	241.000	15	226.000	328.999	119	209.999
中津軽郡計	241.000	15	226.000	328.999	119	209.999
藤崎町	614.000	134	480.000	2,207.138	1,408	799.138
大鰐町	449.000	108	341.000	1,952.248	1,203	749.248
田舎館村	479.000	77	402.000	1,199.999	700	499.999
南津軽郡計	1,542.000	319	1,223.000	5,359.385	3,311	2,048.385
板柳町	1,194.000	132	1,062.000	2,049.184	1,118	931.184
鶴田町	530.777	97	433.777	2,791.975	1,413	1,378.975
中泊町	384.000	81	303.000	2,635.478	1,228	1,407.478
北津軽郡計	2,108.777	310	1,798.777	7,476.637	3,759	3,717.637
野辺地町	174.000	69	105.000	2,371.469	1,228	1,143.469
七戸町	211.000	63	148.000	2,872.902	1,593	1,279.902
六戸町	141.000	38	103.000	1,562.697	930	632.697
横浜町	47.000	16	31.000	839.500	502	337.500
東北町	241.000	47	194.000	2,598.224	1,523	1,075.224
六ヶ所村	92.000	22	70.000	1,690.800	869	821.800
おいらせ町	185.000	80	105.000	3,581.730	2,002	1,579.730
上北郡計	1,091.000	335	756.000	15,517.322	8,647	6,870.322
大間町	50.000	20	30.000	941.000	474	467.000
東通村	145.000	24	121.000	1,376.845	680	696.845
風間浦村	77.000	12	65.000	526.999	150	376.999
佐井村	33.000	8	25.000	608.000	254	354.000
下北郡計	305.000	64	241.000	3,452.844	1,558	1,894.844
三戸町	115.000	61	54.000	2,393.590	1,458	935.590
五戸町	168.000	73	95.000	3,282.384	1,956	1,326.384
田子町	69.000	29	40.000	1,219.856	731	488.856
南部町	218.200	93	125.200	3,186.694	2,317	869.694
階上町	93.000	43	50.000	1,752.000	1,089	663.000
新郷村	30.000	14	16.000	661.000	424	237.000
三戸郡計	693.200	313	380.200	12,495.524	7,975	4,520.524
町村計	7,753.227	1,650	6,103.227	54,310.292	30,052	24,258.292
県計	29,122.725	6,817	22,305.725	203,185.055	111,731	91,454.055

政党等名 市町村名	民主党			新党日本		
	得票総数	政党等の得票 総数	名簿登載者の 得票総数	得票総数	政党等の得票 総数	名簿登載者の 得票総数
青森市	52,498.639	43,747	8,751.639	3,307.000	1,809	1,498.000
弘前市	28,696.884	24,710	3,986.884	1,707.000	1,019	688.000
八戸市	45,284.371	36,870	8,414.371	2,017.000	1,198	819.000
黒石市	5,425.770	4,789	636.770	291.000	167	124.000
五所川原市	10,762.497	9,234	1,528.497	533.000	278	255.000
十和田市	10,808.811	9,091	1,717.811	494.000	292	202.000
三沢市	7,156.464	5,885	1,271.464	352.000	204	148.000
むつ市	10,583.300	9,102	1,481.300	494.000	295	199.000
つがる市	6,355.583	5,554	801.583	247.000	140	107.000
平川市	5,193.189	4,468	725.189	281.000	137	144.000
市計	182,765.508	153,450	29,315.508	9,723.000	5,539	4,184.000
平内町	2,027.769	1,710	317.769	67.000	42	25.000
今別町	548.000	503	45.000	21.000	9	12.000
蓬田村	501.461	428	73.461	13.000	8	5.000
外ヶ浜町	1,262.436	1,062	200.436	38.000	18	20.000
東津軽郡計	4,339.666	3,703	636.666	139.000	77	62.000
繆ヶ沢町	1,883.281	1,629	254.281	97.000	54	43.000
深浦町	1,759.756	1,532	227.756	60.000	34	26.000
西津軽郡計	3,643.037	3,161	482.037	157.000	88	69.000
西目屋村	140.000	124	16.000	9.000	6	3.000
中津軽郡計	140.000	124	16.000	9.000	6	3.000
藤崎町	2,743.825	2,491	252.825	104.000	80	24.000
大鰐町	1,883.701	1,637	246.701	107.000	58	49.000
田舎館村	1,277.000	1,163	114.000	58.000	36	22.000
南津軽郡計	5,904.526	5,291	613.526	269.000	174	95.000
板柳町	2,378.607	2,080	298.607	112.958	57	55.958
鶴田町	2,277.863	2,016	261.863	126.000	73	53.000
中泊町	2,046.699	1,807	239.699	102.000	41	61.000
北津軽郡計	6,703.169	5,903	800.169	340.958	171	169.958
野辺地町	2,684.591	2,223	461.591	99.000	51	48.000
七戸町	3,114.777	2,737	377.777	123.000	66	57.000
六戸町	1,647.299	1,436	211.299	77.000	44	33.000
横浜町	749.000	621	128.000	16.000	6	10.000
東北町	3,102.029	2,635	467.029	128.000	51	77.000
六ヶ所村	1,888.499	1,348	540.499	23.000	14	9.000
おいらせ町	3,944.560	3,306	638.560	153.000	78	75.000
上北郡計	17,130.755	14,306	2,824.755	619.000	310	309.000
大間町	606.999	522	84.999	16.000	11	5.000
東通村	1,083.114	845	238.114	39.000	27	12.000
風間浦村	320.000	282	38.000	18.000	9	9.000
佐井村	431.000	381	50.000	15.000	3	12.000
下北郡計	2,441.113	2,030	411.113	88.000	50	38.000
三戸町	2,335.409	2,086	249.409	76.000	34	42.000
五戸町	3,746.255	3,184	562.255	111.000	63	48.000
田子町	1,034.000	918	116.000	37.000	22	15.000
南部町	3,849.303	3,464	385.303	99.000	60	39.000
階上町	2,555.499	2,278	277.499	94.000	56	38.000
新郷村	645.000	607	38.000	24.000	11	13.000
三戸郡計	14,165.466	12,537	1,628.466	441.000	246	195.000
町村計	54,467.732	47,055	7,412.732	2,062.958	1,122	940.958
県計	237,233.240	200,505	36,728.240	11,785.958	6,661	5,124.958

政 党 等 名 市 町 村 名	女性党			合 計	確 定	訂 正
	得票総数	政党等の得票 総数	名簿登載者の 得票総数			
青 森 市	1,385.842	1,049	336.842	135,931.985	4:07	
弘 前 市	764.601	583	181.601	78,612.987	1:52	
八 戸 市	893.208	673	220.208	98,078.984	3:25	
黒 石 市	218.332	171	47.332	15,650.991	0:05	
五 所 川 原 市	345.727	226	119.727	28,015.988	2:09	
十 和 田 市	237.670	176	61.670	28,567.989	1:16	
三 沢 市	193.511	155	38.511	18,673.989	1:40	
む つ 市	214.422	175	39.422	28,235.993	1:39	
つ が る 市	168.066	118	50.066	17,753.992	0:37	
平 川 市	161.152	107	54.152	14,810.990	23:50	
市 計	4,582.531	3,433	1,149.531	464,333.888		
平 内 町	37.045	29	8.045	5,951.993	0:47	
今 別 町	10.000	8	2.000	1,908.999	23:43	
蓬 田 村	4.000	1	3.000	1,437.999	22:46	
外 ケ 浜 町	31.333	23	8.333	4,319.996	23:53	
東 津 軽 郡 計	82.378	61	21.378	13,618.987		
鱒 ケ 沢 町	51.307	33	18.307	5,849.997	23:30	
深 浦 町	55.599	33	22.599	5,463.996	0:25	
西 津 軽 郡 計	106.906	66	40.906	11,313.993		
西 目 屋 村	1.000	0	1.000	841.999	22:22	
中 津 軽 郡 計	1.000	0	1.000	841.999		
藤 崎 町	55.391	46	9.391	7,236.998	0:14	
大 鰯 町	54.796	38	16.796	5,624.995	0:05	
田 舎 館 村	30.000	20	10.000	3,934.999	23:34	
南 津 軽 郡 計	140.187	104	36.187	16,796.992		
板 柳 町	61.751	38	23.751	6,985.995	1:53	
鶴 田 町	85.714	58	27.714	6,945.995	0:47	
中 泊 町	45.363	31	14.363	6,292.989	23:22	
北 津 軽 郡 計	192.828	127	65.828	20,224.979		
野 辺 地 町	48.000	43	5.000	6,648.994	1:28	
七 戸 町	50.300	36	14.300	7,960.995	0:31	
六 戸 町	36.000	29	7.000	4,190.996	23:39	
横 浜 町	14.000	11	3.000	2,213.000	23:36	
東 北 町	49.600	36	13.600	7,548.995	1:23	
六 ケ 所 村	27.200	21	6.200	4,286.999	23:24	
お い ら せ 町	101.148	68	33.148	9,710.993	23:47	
上 北 郡 計	326.248	244	82.248	42,560.972		
大 間 町	13.000	9	4.000	2,323.999	22:58	
東 通 村	29.000	17	12.000	3,162.996	23:19	
風 間 浦 村	5.000	5	0.000	1,228.999	22:24	
佐 井 村	8.000	5	3.000	1,406.000	23:09	
下 北 郡 計	55.000	36	19.000	8,121.994		
三 戸 町	45.000	39	6.000	5,730.999	1:51	
五 戸 町	70.357	57	13.357	8,522.996	1:39	
田 子 町	13.000	12	1.000	2,875.998	0:50	
南 部 町	59.000	50	9.000	8,933.997	0:02	
階 上 町	48.000	45	3.000	5,590.999	0:20	
新 郷 村	9.000	7	2.000	1,681.000	22:31	
三 戸 郡 計	244.357	210	34.357	33,335.989		
町 村 計	1,148.904	848	300.904	146,815.905		
県 計	5,731.435	4,281	1,450.435	611,149.793		

(2) 名簿登載者の市町村別得票数に関する調

番号	政党等の名称 維新政党・新風			計	政党等の名称 社会民主党				
	1	2	3		1	2	3	4	5
候補者名	魚谷哲央	せと弘幸	松村久義		山口たか	又市征治	上原ひろ子	戸田二郎	金子哲夫
青森市	11.000	32.000	6.000	49.000	245.000	3,143.000	137.000	21.000	25.000
弘前市	2.000	18.000	4.000	24.000	124.000	662.000	46.216	10.000	8.000
八戸市	6.000	16.000	5.000	27.000	115.000	871.000	44.415	6.000	9.000
黒石市	3.000	1.000	1.000	5.000	33.000	168.000	9.000	0.000	0.000
五所川原市	2.000	9.000	1.000	12.000	65.000	384.000	23.000	2.000	3.000
十和田市	3.000	4.000	0.000	7.000	56.000	478.000	23.000	4.000	3.000
三沢市	1.000	2.000	1.000	4.000	25.000	86.000	9.000	1.000	0.000
むつ市	1.000	2.000	0.000	3.000	33.000	407.000	18.750	4.000	0.000
つがる市	0.000	4.000	1.000	5.000	31.000	215.000	13.315	2.000	1.000
平川市	2.000	2.000	0.000	4.000	35.000	157.000	16.240	5.000	0.000
市計	31.000	90.000	19.000	140.000	762.000	6,571.000	339.936	55.000	49.000
平内町	0.000	0.000	0.000	0.000	6.000	101.000	2.500	0.000	0.000
今別町	0.000	0.000	0.000	0.000	2.000	51.000	3.000	0.000	0.000
蓬田村	0.000	0.000	0.000	0.000	3.000	72.000	0.000	0.000	1.000
外ヶ浜町	1.000	0.000	0.000	1.000	5.000	102.000	0.000	0.000	1.000
東津軽郡計	1.000	0.000	0.000	1.000	16.000	326.000	5.500	0.000	2.000
鱒ヶ沢町	0.000	0.000	1.000	1.000	10.000	36.000	2.000	1.000	0.000
深浦町	1.000	1.000	1.000	3.000	7.000	62.000	3.000	0.000	0.000
西津軽郡計	1.000	1.000	2.000	4.000	17.000	98.000	5.000	1.000	0.000
西目屋村	0.000	0.000	0.000	0.000	0.000	0.000	0.000	0.000	0.000
中津軽郡計	0.000	0.000	0.000	0.000	0.000	0.000	0.000	0.000	0.000
藤崎町	0.000	2.000	0.000	2.000	8.000	51.000	1.000	0.000	0.000
大鰐町	0.000	0.000	0.000	0.000	17.000	70.000	4.000	1.000	0.000
田舎館村	0.000	0.000	0.000	0.000	5.000	96.000	1.000	0.000	0.000
南津軽郡計	0.000	2.000	0.000	2.000	30.000	217.000	6.000	1.000	0.000
板柳町	0.000	3.000	0.000	3.000	12.000	21.000	5.454	2.000	0.000
鶴田町	0.000	0.000	0.000	0.000	19.000	28.000	2.000	0.000	0.000
中泊町	0.000	0.000	0.000	0.000	8.000	82.000	1.000	0.000	0.000
北津軽郡計	0.000	3.000	0.000	3.000	39.000	131.000	8.454	2.000	0.000
野辺地町	0.000	0.000	0.000	0.000	10.000	144.000	4.000	0.000	0.000
七戸町	0.000	2.000	0.000	2.000	15.000	157.000	2.000	1.000	0.000
六戸町	0.000	0.000	0.000	0.000	6.000	51.000	2.000	0.000	0.000
横浜町	0.000	1.000	0.000	1.000	1.000	21.000	1.000	1.000	0.000
東北町	0.000	1.000	0.000	1.000	13.000	158.000	3.000	1.000	1.000
六ヶ所村	0.000	0.000	0.000	0.000	5.000	13.000	1.000	2.000	0.000
おいらせ町	0.000	5.000	0.000	5.000	17.000	115.000	5.000	1.000	1.000
上北郡計	0.000	9.000	0.000	9.000	67.000	659.000	18.000	6.000	2.000
大間町	0.000	0.000	1.000	1.000	1.000	61.000	0.000	0.000	0.000
東通村	1.000	1.000	1.000	3.000	10.000	10.000	0.000	0.000	1.000
風間浦村	0.000	0.000	0.000	0.000	0.000	79.000	1.000	0.000	0.000
佐井村	0.000	0.000	0.000	0.000	5.000	100.000	0.000	0.000	0.000
下北郡計	1.000	1.000	2.000	4.000	16.000	250.000	1.000	0.000	1.000
三戸町	0.000	0.000	0.000	0.000	6.000	51.000	3.000	0.000	0.000
五戸町	0.000	0.000	0.000	0.000	15.000	92.000	2.000	0.000	0.000
田子町	0.000	0.000	0.000	0.000	1.000	9.000	1.000	0.000	0.000
南部町	0.000	0.000	0.000	0.000	12.000	57.000	2.000	0.000	2.000
階上町	0.000	2.000	0.000	2.000	6.000	37.000	2.000	0.000	0.000
新郷村	0.000	0.000	0.000	0.000	0.000	4.000	0.000	0.000	0.000
三戸郡計	0.000	2.000	0.000	2.000	40.000	250.000	10.000	0.000	2.000
町村計	3.000	18.000	4.000	25.000	225.000	1,931.000	53.954	10.000	7.000
県計	34.000	108.000	23.000	165.000	987.000	8,502.000	393.890	65.000	56.000

政党等の名称 公明党

番号	6	7	8	9	計	1	2	3	4
候補者名	山内トクシン	土谷一雄	市川博美	横田昌三		渡辺たかお	加藤しゅういち	遠山清彦	魚住裕一郎
青森市	33.000	17.000	18.000	30.000	3,669.000	8,747.000	46.000	91.000	12.000
弘前市	19.000	7.000	8.000	9.000	893.216	3,648.000	23.000	40.000	10.000
八戸市	11.000	4.000	7.000	9.000	1,076.415	5,953.000	17.000	61.000	8.000
黒石市	3.000	2.000	2.000	1.000	218.000	915.000	4.000	8.000	0.000
五所川原市	6.000	1.000	1.000	3.000	488.000	1,403.000	10.000	18.000	2.000
十和田市	9.000	4.000	4.000	3.000	584.000	2,258.000	4.000	21.000	2.000
三沢市	1.000	0.000	3.000	4.000	129.000	1,247.000	6.000	10.000	4.000
むつ市	7.000	3.000	0.000	2.000	474.750	1,449.000	4.000	33.000	1.000
つがる市	8.000	3.000	1.000	2.000	276.315	745.000	9.000	7.000	2.000
平川市	1.000	5.000	2.000	1.000	222.240	596.000	6.000	8.000	0.000
市計	98.000	46.000	46.000	64.000	8,030.936	26,961.000	129.000	297.000	41.000
平内町	1.000	0.000	0.000	0.000	110.500	249.000	1.000	4.000	0.000
今別町	0.000	0.000	0.000	0.000	56.000	125.000	0.000	1.000	0.000
蓬田村	0.000	0.000	0.000	1.000	77.000	78.000	1.000	0.000	1.000
外ヶ浜町	0.000	1.000	0.000	1.000	110.000	220.000	1.000	6.000	0.000
東津軽郡計	1.000	1.000	0.000	2.000	353.500	672.000	3.000	11.000	1.000
鱒ヶ沢町	1.000	1.000	0.000	0.000	51.000	220.000	2.000	2.000	0.000
深浦町	1.000	0.000	0.000	1.000	74.000	299.000	1.000	11.000	0.000
西津軽郡計	2.000	1.000	0.000	1.000	125.000	519.000	3.000	13.000	0.000
西目屋村	0.000	0.000	0.000	0.000	0.000	42.000	0.000	0.000	0.000
中津軽郡計	0.000	0.000	0.000	0.000	0.000	42.000	0.000	0.000	0.000
藤崎町	1.000	0.000	0.000	0.000	61.000	305.000	2.000	4.000	0.000
大鰐町	0.000	0.000	0.000	0.000	92.000	361.000	4.000	2.000	0.000
田舎館村	0.000	0.000	0.000	0.000	102.000	155.000	2.000	1.000	0.000
南津軽郡計	1.000	0.000	0.000	0.000	255.000	821.000	8.000	7.000	0.000
板柳町	0.000	0.000	1.000	2.000	43.454	344.000	5.000	5.000	0.000
鶴田町	0.000	1.000	0.000	0.000	50.000	259.000	3.000	3.000	0.000
中泊町	2.000	0.000	0.000	0.000	93.000	314.000	2.000	3.000	4.000
北津軽郡計	2.000	1.000	1.000	2.000	186.454	917.000	10.000	11.000	4.000
野辺地町	2.000	0.000	0.000	1.000	161.000	365.000	3.000	3.000	0.000
七戸町	0.000	1.000	1.000	1.000	178.000	503.000	0.000	3.000	0.000
六戸町	1.000	0.000	1.000	1.000	62.000	212.000	0.000	1.000	0.000
横浜町	0.000	0.000	0.000	0.000	24.000	157.000	0.000	4.000	0.000
東北町	1.000	0.000	2.000	0.000	179.000	464.000	2.000	5.000	0.000
六ヶ所村	1.000	0.000	1.000	0.000	23.000	232.000	2.000	3.000	1.000
おいらせ町	1.000	1.000	1.000	2.000	144.000	568.000	3.000	6.000	2.000
上北郡計	6.000	2.000	6.000	5.000	771.000	2,501.000	10.000	25.000	3.000
大間町	0.000	0.000	0.000	1.000	63.000	235.000	3.000	2.000	1.000
東通村	0.000	0.000	0.000	1.000	22.000	158.000	0.000	3.000	0.000
風間浦村	0.000	1.000	0.000	0.000	81.000	76.000	1.000	1.000	0.000
佐井村	0.000	0.000	0.000	0.000	105.000	47.000	0.000	1.000	0.000
下北郡計	0.000	1.000	0.000	2.000	271.000	516.000	4.000	7.000	1.000
三戸町	0.000	1.000	0.000	0.000	61.000	203.000	1.000	8.000	2.000
五戸町	1.000	0.000	1.000	0.000	111.000	277.000	2.000	4.000	2.000
田子町	0.000	0.000	0.000	0.000	11.000	180.000	0.000	2.000	0.000
南部町	1.000	0.000	3.000	1.000	78.000	430.000	0.000	5.000	0.000
階上町	0.000	0.000	0.000	0.000	45.000	416.000	0.000	3.000	0.000
新郷村	0.000	0.000	0.000	0.000	4.000	122.000	1.000	0.000	0.000
三戸郡計	2.000	1.000	4.000	1.000	310.000	1,628.000	4.000	22.000	4.000
町村計	14.000	7.000	11.000	13.000	2,271.954	7,616.000	42.000	96.000	13.000
県計	112.000	53.000	57.000	77.000	10,302.890	34,577.000	171.000	393.000	54.000

番 号	5	6	7	8	9	10	11	12	13
候補者名	山本かなえ	山本ひろし	こば健太郎	草川昭三	赤星純司	あずま睦治	えびすい徹	川島信雄	武田素子
青森市	31.193	43.670	11.000	10.000	2.000	3.009	2.000	6.000	7.000
弘前市	20.310	16.716	2.000	5.000	1.000	4.039	1.000	1.000	0.000
八戸市	29.592	33.789	11.000	43.000	1.000	1.003	1.000	3.000	0.000
黒石市	4.000	6.000	0.000	0.000	1.000	0.000	1.000	1.000	0.000
五所川原市	5.606	9.540	3.000	1.000	0.000	2.000	1.000	0.000	1.000
十和田市	17.298	11.192	3.000	2.000	0.000	0.000	1.000	0.000	1.000
三沢市	15.454	6.181	12.000	1.000	1.000	1.066	0.000	0.000	2.000
むつ市	9.300	7.233	4.000	2.000	1.000	1.000	0.000	1.000	0.000
つがる市	6.300	3.150	1.000	0.000	0.000	0.000	1.000	0.000	1.000
平川市	7.304	8.081	1.000	2.000	0.000	1.000	0.000	0.000	0.000
市計	146.357	145.552	48.000	66.000	7.000	13.117	8.000	12.000	12.000
平内町	2.363	1.181	1.000	0.000	0.000	0.000	0.000	0.000	0.000
今別町	1.000	0.000	0.000	0.000	0.000	1.000	0.000	0.000	0.000
蓬田村	0.000	0.000	0.000	0.000	0.000	1.000	0.000	0.000	0.000
外ヶ浜町	2.000	1.000	0.000	1.000	0.000	0.000	1.000	0.000	0.000
東津軽郡計	5.363	2.181	1.000	1.000	0.000	2.000	1.000	0.000	0.000
鱒ヶ沢町	4.000	2.000	0.000	0.000	0.000	0.000	0.000	0.000	0.000
深浦町	2.000	3.000	0.000	0.000	0.000	0.000	0.000	0.000	0.000
西津軽郡計	6.000	5.000	0.000	0.000	0.000	0.000	0.000	0.000	0.000
西目屋村	0.000	0.000	0.000	0.000	0.000	0.000	0.000	0.000	0.000
中津軽郡計	0.000	0.000	0.000	0.000	0.000	0.000	0.000	0.000	0.000
藤崎町	3.375	2.250	0.000	0.000	0.000	0.000	1.000	0.000	0.000
大鰐町	1.250	5.000	0.000	0.000	0.000	0.000	0.000	0.000	0.000
田舎館村	0.000	0.000	0.000	0.000	0.000	0.000	0.000	1.000	0.000
南津軽郡計	4.625	7.250	0.000	0.000	0.000	0.000	1.000	1.000	0.000
板柳町	2.000	1.000	1.000	0.000	0.000	0.000	0.000	0.000	0.000
鶴田町	2.000	4.666	2.000	0.000	0.000	0.000	1.000	0.000	0.000
中泊町	2.444	4.888	0.000	0.000	0.000	0.000	0.000	0.000	0.000
北津軽郡計	6.444	10.554	3.000	0.000	0.000	0.000	1.000	0.000	0.000
野辺地町	7.777	0.000	0.000	0.000	0.000	1.000	1.000	0.000	0.000
七戸町	3.000	3.000	4.000	1.000	0.000	0.000	1.000	0.000	0.000
六戸町	2.000	0.000	1.000	0.000	0.000	0.000	0.000	0.000	0.000
横浜町	0.000	0.000	2.000	0.000	0.000	0.000	0.000	0.000	0.000
東北町	1.285	3.857	1.000	0.000	0.000	2.000	1.000	0.000	0.000
六ヶ所村	0.000	0.000	0.000	0.000	0.000	0.000	0.000	0.000	0.000
おいらせ町	0.000	5.555	2.000	0.000	0.000	1.000	0.000	0.000	0.000
上北郡計	14.062	12.412	10.000	1.000	0.000	4.000	3.000	0.000	0.000
大間町	1.000	0.000	0.000	0.000	0.000	0.000	0.000	0.000	0.000
東通村	1.000	0.000	2.000	0.000	0.000	0.000	1.000	0.000	0.000
風間浦村	0.000	0.000	0.000	0.000	0.000	0.000	0.000	0.000	0.000
佐井村	0.000	2.000	0.000	0.000	0.000	0.000	0.000	0.000	0.000
下北郡計	2.000	2.000	2.000	0.000	0.000	0.000	1.000	0.000	0.000
三戸町	0.000	1.000	0.000	0.000	0.000	0.000	0.000	0.000	0.000
五戸町	3.000	3.000	0.000	0.000	0.000	0.000	0.000	0.000	0.000
田子町	0.000	1.000	0.000	0.000	0.000	0.000	0.000	0.000	0.000
南部町	1.000	0.000	0.000	0.000	0.000	0.000	0.000	0.000	0.000
階上町	1.250	1.250	1.000	0.000	0.000	0.000	0.000	0.000	0.000
新郷村	0.000	0.000	0.000	0.000	0.000	0.000	0.000	0.000	0.000
三戸郡計	5.250	6.250	1.000	0.000	0.000	0.000	0.000	0.000	0.000
町村計	43.744	45.647	17.000	2.000	0.000	6.000	7.000	1.000	0.000
県計	190.101	191.199	65.000	68.000	7.000	19.117	15.000	13.000	12.000

政党等の名称 9条ネット

番号	14	15	16	17	計	1	2	3	4
候補者名	徳水典子	広瀬かずや	溝口みつよし	吉本まさふみ		天木直人	栗原きみ子	藤田恵	石川一郎
青森市	2.000	3.000	4.000	12.000	9,032.872	40.000	10.000	5.000	3.000
弘前市	0.000	1.000	3.000	7.000	3,783.065	23.000	11.000	3.375	2.000
八戸市	2.000	1.000	0.000	11.000	6,176.384	35.000	6.000	2.166	5.000
黒石市	0.000	1.010	1.000	1.000	943.010	3.000	0.000	0.000	1.000
五所川原市	0.000	1.000	2.000	6.000	1,465.146	7.000	4.000	0.000	3.000
十和田市	2.000	0.000	1.000	2.000	2,325.490	3.000	1.000	0.000	2.000
三沢市	0.000	0.000	0.000	1.000	1,306.701	2.000	1.000	0.000	0.000
むつ市	2.000	0.000	0.000	2.000	1,516.533	3.000	1.000	0.000	2.000
つがる市	0.000	1.000	1.000	1.000	778.450	0.000	0.000	0.000	4.000
平川市	1.000	1.000	0.000	1.000	632.385	6.000	1.000	0.000	2.000
市計	9.000	9.010	12.000	44.000	27,960.036	122.000	35.000	10.541	24.000
平内町	0.000	1.000	0.000	0.000	259.544	1.000	1.000	0.000	0.000
今別町	0.000	0.000	0.000	0.000	128.000	0.000	0.000	0.000	0.000
蓬田村	0.000	0.000	0.000	0.000	81.000	0.000	0.000	0.000	0.000
外ヶ浜町	0.000	0.000	0.000	0.000	232.000	0.000	1.000	0.000	1.000
東津軽郡計	0.000	1.000	0.000	0.000	700.544	1.000	2.000	0.000	1.000
鱒ヶ沢町	0.000	0.000	0.000	5.000	235.000	2.000	0.000	1.000	0.000
深浦町	0.000	0.000	0.000	0.000	316.000	0.000	0.000	0.000	0.000
西津軽郡計	0.000	0.000	0.000	5.000	551.000	2.000	0.000	1.000	0.000
西目屋村	0.000	0.000	0.000	0.000	42.000	0.000	0.000	0.000	1.000
中津軽郡計	0.000	0.000	0.000	0.000	42.000	0.000	0.000	0.000	1.000
藤崎町	0.000	0.000	0.000	1.000	318.625	0.000	0.000	0.000	0.000
大鱒町	0.000	0.000	0.000	0.000	373.250	3.000	2.000	0.000	0.000
田舎館村	0.000	0.000	0.000	0.000	159.000	0.000	1.000	0.000	0.000
南津軽郡計	0.000	0.000	0.000	1.000	850.875	3.000	3.000	0.000	0.000
板柳町	1.000	0.000	0.000	1.000	360.000	0.000	3.000	0.000	0.000
鶴田町	0.000	0.000	0.000	0.000	274.666	0.000	0.000	0.000	1.000
中泊町	1.000	0.000	0.000	2.000	333.332	0.000	0.000	0.000	0.000
北津軽郡計	2.000	0.000	0.000	3.000	967.998	0.000	3.000	0.000	1.000
野辺地町	0.000	0.000	0.000	1.000	381.777	1.000	0.000	0.000	0.000
七戸町	0.000	0.000	1.000	1.000	520.000	0.000	0.000	0.000	0.000
六戸町	0.000	0.000	1.000	2.000	219.000	0.000	0.000	0.000	0.000
横浜町	0.000	0.000	0.000	0.000	163.000	0.000	0.000	0.000	0.000
東北町	0.000	0.000	0.000	0.000	480.142	1.000	1.000	0.000	0.000
六ヶ所村	0.000	0.000	0.000	0.000	238.000	2.000	1.000	0.000	1.000
おいらせ町	0.000	0.000	0.000	1.000	588.555	2.000	0.000	0.000	0.000
上北郡計	0.000	0.000	2.000	5.000	2,590.474	6.000	2.000	0.000	1.000
大間町	0.000	0.000	0.000	0.000	242.000	0.000	0.000	0.000	0.000
東通村	0.000	0.000	0.000	1.000	166.000	0.000	0.000	0.000	0.000
風間浦村	0.000	0.000	0.000	0.000	78.000	0.000	0.000	0.000	0.000
佐井村	0.000	0.000	0.000	0.000	50.000	0.000	0.000	0.000	0.000
下北郡計	0.000	0.000	0.000	1.000	536.000	0.000	0.000	0.000	0.000
三戸町	0.000	0.000	0.000	0.000	215.000	1.000	1.000	0.000	0.000
五戸町	1.000	0.000	0.000	3.000	295.000	1.000	2.000	0.000	1.000
田子町	0.000	0.000	0.000	0.000	183.000	0.000	0.000	0.000	0.000
南部町	0.000	0.000	1.000	0.000	437.000	4.000	0.000	2.000	0.000
階上町	1.000	0.000	0.000	1.000	424.500	0.000	0.000	1.000	0.000
新郷村	0.000	0.000	0.000	0.000	123.000	0.000	0.000	0.000	1.000
三戸郡計	2.000	0.000	1.000	4.000	1,677.500	6.000	3.000	3.000	2.000
町村計	4.000	1.000	3.000	19.000	7,916.391	18.000	13.000	4.000	6.000
県計	13.000	10.010	15.000	63.000	35,876.427	140.000	48.000	14.541	30.000

政党等の名称 共生新党

番号 候補者名	5	6	7	8	9	計	1	2	3
	小松猛	小山広明	ZAKI	すずた渉	成島忠夫		若尾文子	小川卓也	白石茂樹
青森市	1.000	4.000	49.000	5.000	3.000	120.000	125.000	12.000	1.000
弘前市	0.000	3.000	32.000	7.000	1.000	82.375	68.000	11.000	4.000
八戸市	0.000	5.000	26.000	3.000	2.000	84.166	41.000	3.000	4.000
黒石市	0.000	0.000	8.000	0.000	2.000	14.000	8.000	2.000	0.000
五所川原市	0.000	1.000	7.000	2.000	0.000	24.000	23.000	3.000	1.000
十和田市	0.000	1.000	2.000	1.000	2.000	12.000	20.000	1.000	0.000
三沢市	1.000	3.000	3.000	1.000	1.000	12.000	9.000	1.000	1.000
むつ市	1.000	1.000	7.000	1.000	0.000	16.000	11.000	1.000	0.000
つがる市	0.000	0.000	4.000	1.000	2.000	11.000	8.000	2.000	0.000
平川市	0.000	0.000	4.000	1.000	0.000	14.000	17.000	0.000	1.000
市計	3.000	18.000	142.000	22.000	13.000	389.541	330.000	36.000	12.000
平内町	0.000	1.000	1.000	0.000	0.000	4.000	1.000	0.000	0.000
今別町	0.000	0.000	1.000	1.000	0.000	2.000	0.000	0.000	0.000
蓬田村	0.000	0.000	0.000	0.000	0.000	0.000	0.000	0.000	0.000
外ヶ浜町	0.000	0.000	1.000	1.000	0.000	4.000	1.000	0.000	0.000
東津軽郡計	0.000	1.000	3.000	2.000	0.000	10.000	2.000	0.000	0.000
鱒ヶ沢町	0.000	0.000	0.000	2.000	0.000	5.000	1.000	0.000	0.000
深浦町	0.000	1.000	1.000	0.000	0.000	2.000	4.000	1.000	0.000
西津軽郡計	0.000	1.000	1.000	2.000	0.000	7.000	5.000	1.000	0.000
西目屋村	0.000	0.000	0.000	0.000	0.000	1.000	0.000	0.000	0.000
中津軽郡計	0.000	0.000	0.000	0.000	0.000	1.000	0.000	0.000	0.000
藤崎町	0.000	0.000	1.000	0.000	0.000	1.000	3.000	0.000	0.000
大鱒町	0.000	0.000	0.000	0.000	0.000	5.000	6.000	0.000	0.000
田舎館村	0.000	0.000	2.000	0.000	0.000	3.000	1.000	2.000	0.000
南津軽郡計	0.000	0.000	3.000	0.000	0.000	9.000	10.000	2.000	0.000
板柳町	0.000	2.000	3.000	0.000	0.000	8.000	8.000	0.000	0.000
鶴田町	0.000	0.000	1.000	0.000	0.000	2.000	3.000	0.000	0.000
中泊町	0.000	0.000	1.000	0.000	0.000	1.000	3.000	1.000	2.000
北津軽郡計	0.000	2.000	5.000	0.000	0.000	11.000	14.000	1.000	2.000
野辺地町	0.000	0.000	1.000	0.000	0.000	2.000	3.000	0.000	0.000
七戸町	1.000	0.000	1.000	1.000	0.000	3.000	3.000	0.000	0.000
六戸町	0.000	0.000	2.000	0.000	0.000	2.000	0.000	1.000	0.000
横浜町	0.000	0.000	0.000	0.000	0.000	0.000	1.000	0.000	0.000
東北町	0.000	0.000	1.000	0.000	0.000	3.000	2.000	1.000	0.000
六ヶ所村	0.000	3.000	2.000	0.000	1.000	10.000	3.000	0.000	0.000
おいらせ町	0.000	0.000	1.000	0.000	0.000	3.000	2.000	1.000	1.000
上北郡計	1.000	3.000	8.000	1.000	1.000	23.000	14.000	3.000	1.000
大間町	0.000	0.000	0.000	0.000	0.000	0.000	0.000	0.000	0.000
東通村	1.000	0.000	0.000	0.000	2.000	3.000	1.000	0.000	0.000
風間浦村	0.000	0.000	0.000	0.000	0.000	0.000	0.000	0.000	0.000
佐井村	0.000	0.000	0.000	0.000	0.000	0.000	0.000	0.000	0.000
下北郡計	1.000	0.000	0.000	0.000	2.000	3.000	1.000	0.000	0.000
三戸町	1.000	0.000	2.000	0.000	0.000	5.000	1.000	0.000	0.000
五戸町	1.000	0.000	2.000	0.000	0.000	7.000	2.000	0.000	0.000
田子町	0.000	0.000	1.000	0.000	0.000	1.000	1.000	1.000	0.000
南部町	0.000	1.000	1.000	0.000	0.000	8.000	2.000	2.000	0.000
階上町	0.000	0.000	1.000	0.000	0.000	2.000	0.000	0.000	0.000
新郷村	0.000	0.000	0.000	0.000	0.000	1.000	0.000	0.000	0.000
三戸郡計	2.000	1.000	7.000	0.000	0.000	24.000	6.000	3.000	0.000
町村計	4.000	8.000	27.000	5.000	3.000	88.000	52.000	10.000	3.000
県計	7.000	26.000	169.000	27.000	16.000	477.541	382.000	46.000	15.000

政党等の名称 日本共産党

番号	4	5	計	1	2	3	4	5	6
候補者名	関根博之	柏田きよみつ		井上さとし	紙智子	山下よしき	春名なおあき	谷川智行	石村智子
青森市	4.000	7.000	149.000	428.000	573.000	52.000	5.000	19.000	21.000
弘前市	3.000	8.000	94.000	225.000	262.000	31.000	3.000	6.000	3.000
八戸市	0.000	4.000	52.000	158.000	274.000	23.000	3.000	2.000	8.000
黒石市	0.000	1.000	11.000	41.000	28.000	4.000	0.000	1.000	2.000
五所川原市	0.000	5.000	32.000	69.000	42.000	10.000	1.000	3.000	2.000
十和田市	0.000	1.000	22.000	35.000	61.000	7.000	0.000	1.000	0.000
三沢市	1.000	0.000	12.000	16.000	13.000	0.000	0.000	0.000	1.000
むつ市	1.000	3.000	16.000	45.000	72.000	6.000	0.000	0.000	3.000
つがる市	0.000	2.000	12.000	37.000	18.666	4.000	1.000	0.000	2.074
平川市	0.000	0.000	18.000	47.000	40.000	7.000	1.000	2.000	1.000
市計	9.000	31.000	418.000	1,101.000	1,383.666	144.000	14.000	34.000	43.074
平内町	0.000	0.000	1.000	5.000	4.000	0.000	0.000	0.000	0.000
今別町	0.000	0.000	0.000	5.000	16.000	0.000	0.000	0.000	0.000
蓬田村	0.000	0.000	0.000	9.000	4.000	0.000	1.000	1.000	0.000
外ヶ浜町	0.000	0.000	1.000	11.000	13.000	0.000	0.000	0.000	0.000
東津軽郡計	0.000	0.000	2.000	30.000	37.000	0.000	1.000	1.000	0.000
鱒ヶ沢町	0.000	0.000	1.000	24.000	2.000	2.000	0.000	1.000	0.000
深浦町	0.000	0.000	5.000	12.000	9.000	1.000	0.000	0.000	0.000
西津軽郡計	0.000	0.000	6.000	36.000	11.000	3.000	0.000	1.000	0.000
西目屋村	0.000	0.000	0.000	0.000	0.000	0.000	0.000	0.000	0.000
中津軽郡計	0.000	0.000	0.000	0.000	0.000	0.000	0.000	0.000	0.000
藤崎町	0.000	2.000	5.000	10.000	32.000	0.000	0.000	0.000	1.000
大鰐町	0.000	0.000	6.000	9.000	7.000	1.000	0.000	0.000	0.000
田舎館村	0.000	0.000	3.000	2.000	0.000	0.000	0.000	0.000	1.000
南津軽郡計	0.000	2.000	14.000	21.000	39.000	1.000	0.000	0.000	2.000
板柳町	0.000	0.000	8.000	20.000	4.000	3.000	0.000	0.000	0.000
鶴田町	0.000	2.000	5.000	7.000	7.000	4.000	0.000	0.000	2.000
中泊町	1.000	0.000	7.000	12.000	9.000	1.000	0.000	0.000	0.000
北津軽郡計	1.000	2.000	20.000	39.000	20.000	8.000	0.000	0.000	2.000
野辺地町	0.000	0.000	3.000	14.000	8.000	2.000	0.000	0.000	0.000
七戸町	0.000	0.000	3.000	6.000	8.000	1.000	0.000	0.000	0.000
六戸町	0.000	0.000	1.000	3.000	2.000	0.000	0.000	0.000	0.000
横浜町	0.000	0.000	1.000	6.000	6.000	1.000	0.000	0.000	0.000
東北町	0.000	1.000	4.000	8.000	2.000	2.000	0.000	0.000	0.000
六ヶ所村	1.000	0.000	4.000	4.000	1.500	1.000	1.000	0.000	0.000
おいらせ町	0.000	0.000	4.000	9.000	4.000	2.000	0.000	1.000	0.000
上北郡計	1.000	1.000	20.000	50.000	31.500	9.000	1.000	1.000	0.000
大間町	0.000	0.000	0.000	1.000	0.000	0.000	0.000	0.000	0.000
東通村	0.000	0.000	1.000	3.000	0.000	0.000	0.000	0.000	0.000
風間浦村	0.000	0.000	0.000	3.000	0.000	2.000	0.000	0.000	0.000
佐井村	0.000	0.000	0.000	1.000	0.000	1.000	0.000	0.000	0.000
下北郡計	0.000	0.000	1.000	8.000	0.000	3.000	0.000	0.000	0.000
三戸町	0.000	0.000	1.000	4.000	6.000	4.000	0.000	0.000	0.000
五戸町	0.000	0.000	2.000	3.000	7.000	0.000	0.000	0.000	0.000
田子町	1.000	0.000	3.000	4.000	0.000	0.000	0.000	0.000	0.000
南部町	0.000	2.000	6.000	6.000	9.000	2.000	1.000	0.000	0.000
階上町	0.000	1.000	1.000	5.000	7.000	1.000	0.000	0.000	2.000
新郷村	0.000	0.000	0.000	1.000	1.000	1.000	0.000	0.000	0.000
三戸郡計	1.000	3.000	13.000	23.000	30.000	8.000	1.000	0.000	2.000
町村計	3.000	8.000	76.000	207.000	168.500	32.000	3.000	3.000	6.000
県計	12.000	39.000	494.000	1,308.000	1,552.166	176.000	17.000	37.000	49.074

番号	7	8	9	10	11	12	13	14	15
候補者名	岡ちはる	かわえ明美	こくた全	小林立雄	佐藤圭子	津野豊臣	藤井みどり	前田ふみ子	村主明子
青森市	17.000	11.000	2.000	20.688	10.022	3.000	28.345	14.000	23.000
弘前市	24.000	7.000	4.000	7.000	1.004	0.000	12.045	7.000	7.000
八戸市	8.000	4.000	2.000	5.606	4.008	1.000	10.060	3.000	3.000
黒石市	2.000	1.000	0.000	1.333	4.042	0.000	0.000	2.000	2.000
五所川原市	6.000	0.000	1.000	3.333	3.055	0.000	2.052	0.000	2.000
十和田市	1.000	1.000	2.000	1.142	2.012	0.000	1.000	0.000	0.000
三沢市	2.000	1.000	0.000	2.000	1.008	0.000	2.081	2.000	2.007
むつ市	1.000	1.000	0.000	0.000	0.000	1.000	0.000	1.000	0.000
つがる市	1.000	0.000	0.000	0.000	2.044	0.000	0.000	3.000	1.000
平川市	1.000	2.000	0.000	2.666	2.591	1.000	4.160	1.000	2.031
市計	63.000	28.000	11.000	43.768	29.786	6.000	59.743	33.000	42.038
平内町	0.000	0.000	1.000	0.000	1.028	0.000	1.090	0.000	0.000
今別町	0.000	0.000	0.000	1.000	0.000	0.000	0.000	1.000	0.000
蓬田村	0.000	0.000	0.000	0.000	0.000	0.000	0.000	1.000	0.000
外ヶ浜町	0.000	0.000	0.000	0.000	0.000	0.000	0.000	0.000	0.000
東津軽郡計	0.000	0.000	1.000	1.000	1.028	0.000	1.090	2.000	0.000
鱒ヶ沢町	0.000	0.000	1.000	0.000	0.000	0.000	0.000	0.000	0.000
深浦町	2.000	0.000	0.000	0.000	0.000	0.000	0.000	1.000	0.000
西津軽郡計	2.000	0.000	1.000	0.000	0.000	0.000	0.000	1.000	0.000
西目屋村	0.000	0.000	0.000	0.000	0.000	0.000	0.000	0.000	0.000
中津軽郡計	0.000	0.000	0.000	0.000	0.000	0.000	0.000	0.000	0.000
藤崎町	0.000	0.000	0.000	0.000	0.000	0.000	1.019	0.000	0.000
大鰐町	1.000	0.000	0.000	1.000	0.000	0.000	0.000	0.000	1.000
田舎館村	1.000	0.000	0.000	0.000	0.000	0.000	0.000	0.000	0.000
南津軽郡計	2.000	0.000	0.000	1.000	0.000	0.000	1.019	0.000	1.000
板柳町	3.000	2.000	1.000	0.000	3.000	0.000	0.000	0.000	0.000
鶴田町	2.000	0.000	0.000	0.000	1.000	0.000	0.000	1.000	1.000
中泊町	1.000	0.000	1.000	0.000	1.046	0.000	0.000	0.000	1.071
北津軽郡計	6.000	2.000	2.000	0.000	5.046	0.000	0.000	1.000	2.071
野辺地町	0.000	0.000	0.000	1.000	0.000	0.000	1.157	0.000	2.000
七戸町	0.000	0.000	0.000	1.000	0.000	0.000	1.016	0.000	0.000
六戸町	1.000	0.000	0.000	0.000	0.000	0.000	1.000	0.000	1.000
横浜町	0.000	0.000	0.000	0.000	1.000	0.000	1.500	0.000	0.000
東北町	0.000	0.000	0.000	0.000	0.000	0.000	0.000	0.000	0.000
六ヶ所村	1.000	1.000	0.000	0.000	0.000	0.000	2.000	1.000	0.000
おいらせ町	1.000	0.000	0.000	0.000	0.000	0.000	0.000	1.000	0.000
上北郡計	3.000	1.000	0.000	2.000	1.000	0.000	6.673	2.000	3.000
大間町	0.000	0.000	0.000	1.000	0.000	0.000	1.000	0.000	0.000
東通村	0.000	0.000	0.000	0.000	1.037	0.000	1.000	0.000	0.000
風間浦村	0.000	0.000	0.000	0.000	0.000	0.000	0.000	0.000	0.000
佐井村	0.000	0.000	0.000	0.000	0.000	0.000	0.000	0.000	0.000
下北郡計	0.000	0.000	0.000	1.000	1.037	0.000	2.000	0.000	0.000
三戸町	0.000	0.000	0.000	0.000	0.000	0.000	0.000	0.000	0.000
五戸町	0.000	0.000	0.000	0.000	0.000	0.000	0.000	1.000	0.000
田子町	0.000	0.000	0.000	0.000	2.142	0.000	0.000	0.000	0.000
南部町	0.000	0.000	0.000	2.800	0.000	0.000	0.000	0.000	0.000
階上町	0.000	2.000	0.000	0.000	0.000	0.000	0.000	0.000	0.000
新郷村	0.000	0.000	1.000	0.000	0.000	0.000	0.000	0.000	0.000
三戸郡計	0.000	2.000	1.000	2.800	2.142	0.000	0.000	1.000	0.000
町村計	13.000	5.000	5.000	7.800	10.253	0.000	10.782	7.000	6.071
県計	76.000	33.000	16.000	51.568	40.039	6.000	70.525	40.000	48.109

政党等の名称 国民新党

番号 候補者名	16	17	計	1	2	3	4	5	6
	山岸やすお	吉岡正史		宮本いちぞう	関口フサオ	くましろ昭彦	マツモトノブエ	つしまきょういち	青山丘
青森市	11.000	40.000	1,278.055	17.000	32.000	8.000	12.000	3,355.000	11.000
弘前市	6.000	20.000	625.049	16.000	32.000	6.000	5.000	5,494.000	8.000
八戸市	4.000	20.000	532.674	13.000	38.000	8.000	7.000	579.000	10.000
黒石市	2.000	4.000	94.375	3.000	11.000	1.000	1.000	894.000	0.000
五所川原市	0.000	12.000	156.440	10.000	9.000	0.000	2.000	1,742.000	3.000
十和田市	2.000	10.000	124.154	6.000	12.000	1.000	3.000	390.000	2.000
三沢市	0.000	5.000	47.096	5.000	9.000	0.000	1.000	115.000	4.000
むつ市	1.000	6.000	137.000	3.000	2.000	0.000	0.000	380.000	0.000
つがる市	0.000	2.000	71.784	1.000	4.000	2.000	1.000	1,392.000	3.214
平川市	1.000	1.000	116.448	5.000	1.000	2.000	0.000	763.000	4.000
市計	27.000	120.000	3,183.075	79.000	150.000	28.000	32.000	15,104.000	45.214
平内町	0.000	3.000	15.118	0.000	0.000	0.000	1.000	126.000	1.000
今別町	0.000	0.000	23.000	0.000	0.000	0.000	0.000	40.000	0.000
蓬田村	0.000	0.000	16.000	0.000	0.000	0.000	0.000	43.000	0.000
外ヶ浜町	1.000	0.000	25.000	0.000	2.000	0.000	0.000	184.000	0.000
東津軽郡計	1.000	3.000	79.118	0.000	2.000	0.000	1.000	393.000	1.000
鱒ヶ沢町	0.000	2.000	32.000	1.000	2.000	0.000	1.000	660.000	1.250
深浦町	0.000	2.000	27.000	1.000	0.000	1.000	0.000	379.000	3.000
西津軽郡計	0.000	4.000	59.000	2.000	2.000	1.000	1.000	1,039.000	4.250
西目屋村	0.000	0.000	0.000	0.000	0.000	0.000	0.000	225.000	0.000
中津軽郡計	0.000	0.000	0.000	0.000	0.000	0.000	0.000	225.000	0.000
藤崎町	0.000	1.000	45.019	0.000	2.000	0.000	0.000	469.000	0.000
大鰐町	0.000	0.000	20.000	0.000	2.000	0.000	0.000	332.000	0.000
田舎館村	0.000	1.000	5.000	0.000	1.000	0.000	0.000	401.000	0.000
南津軽郡計	0.000	2.000	70.019	0.000	5.000	0.000	0.000	1,202.000	0.000
板柳町	1.041	2.000	39.041	0.000	0.000	0.000	1.000	1,052.000	0.000
鶴田町	0.000	1.000	26.000	2.000	2.000	1.000	1.000	397.000	4.444
中泊町	0.000	1.000	27.117	0.000	2.000	0.000	0.000	287.000	2.000
北津軽郡計	1.041	4.000	92.158	2.000	4.000	1.000	2.000	1,736.000	6.444
野辺地町	0.000	0.000	28.157	0.000	0.000	0.000	0.000	100.000	0.000
七戸町	1.000	1.000	19.016	2.000	5.000	0.000	0.000	129.000	3.000
六戸町	0.000	0.000	8.000	1.000	0.000	0.000	0.000	95.000	0.000
横浜町	0.000	1.000	16.500	1.000	0.000	0.000	0.000	29.000	0.000
東北町	0.000	1.000	13.000	1.000	2.000	0.000	0.000	180.000	0.000
六ヶ所村	0.000	5.000	17.500	1.000	0.000	0.000	0.000	68.000	0.000
おいらせ町	1.000	1.000	20.000	0.000	4.000	1.000	0.000	79.000	1.000
上北郡計	2.000	9.000	122.173	6.000	11.000	1.000	0.000	680.000	4.000
大間町	0.000	0.000	3.000	1.000	0.000	0.000	0.000	28.000	0.000
東通村	1.000	0.000	6.037	0.000	0.000	0.000	0.000	113.000	1.000
風間浦村	0.000	0.000	5.000	1.000	0.000	0.000	0.000	64.000	0.000
佐井村	0.000	1.000	3.000	0.000	1.000	0.000	0.000	21.000	0.000
下北郡計	1.000	1.000	17.037	2.000	1.000	0.000	0.000	226.000	1.000
三戸町	0.000	0.000	14.000	0.000	6.000	0.000	0.000	42.000	0.000
五戸町	0.000	0.000	11.000	1.000	3.000	0.000	0.000	81.000	0.000
田子町	1.000	0.000	7.142	0.000	1.000	0.000	0.000	34.000	0.000
南部町	0.000	1.000	21.800	4.000	2.000	0.000	0.000	105.000	0.000
階上町	1.000	0.000	18.000	1.000	2.000	0.000	0.000	38.000	1.000
新郷村	0.000	0.000	4.000	0.000	0.000	0.000	0.000	16.000	0.000
三戸郡計	2.000	1.000	75.942	6.000	14.000	0.000	0.000	316.000	1.000
町村計	7.041	24.000	515.447	18.000	39.000	3.000	4.000	5,817.000	17.694
県計	34.041	144.000	3,698.522	97.000	189.000	31.000	36.000	20,921.000	62.908

番 号	7	8	9	10	11	12	13	14	計
候補者名	いとう秀子	上田たかゆき	フジモリ	小林こうき	坪井かずたか	ゴヤ宏	ペマギヤルボ	じみ庄三郎	
青森市	28.000	3.000	101.000	28.311	1.000	11.000	49.000	14.000	3,670.311
弘前市	29.000	1.000	45.000	12.000	3.000	7.318	27.000	7.000	5,692.318
八戸市	13.000	5.000	42.000	31.393	0.000	3.090	20.000	8.000	777.483
黒石市	2.000	1.000	4.000	2.666	0.000	2.000	5.000	0.000	926.666
五所川原市	22.000	6.000	23.000	1.666	1.000	6.428	14.000	0.000	1,840.094
十和田市	4.000	2.000	23.000	6.857	0.000	3.000	10.000	1.000	463.857
三沢市	3.000	2.000	17.000	3.000	0.000	2.000	10.000	1.000	172.000
むつ市	4.000	0.000	18.000	0.000	0.000	0.000	12.000	2.000	421.000
つがる市	3.000	0.000	7.000	4.000	14.000	5.000	4.000	1.000	1,441.214
平川市	2.000	1.000	9.000	1.333	0.000	2.222	7.000	0.000	797.555
市計	110.000	21.000	289.000	91.226	19.000	42.058	158.000	34.000	16,202.498
平内町	0.000	0.000	3.000	0.000	0.000	0.000	2.000	1.000	134.000
今別町	0.000	0.000	0.000	1.000	0.000	0.000	0.000	0.000	41.000
蓬田村	0.000	0.000	0.000	1.000	0.000	0.000	1.000	0.000	45.000
外ヶ浜町	3.000	0.000	0.000	0.000	0.000	1.000	0.000	0.000	190.000
東津軽郡計	3.000	0.000	3.000	2.000	0.000	1.000	3.000	1.000	410.000
鱒ヶ沢町	0.000	1.000	1.000	1.000	0.000	1.000	5.000	0.000	674.250
深浦町	0.000	0.000	6.000	2.000	0.000	1.000	1.000	0.000	394.000
西津軽郡計	0.000	1.000	7.000	3.000	0.000	2.000	6.000	0.000	1,068.250
西目屋村	0.000	0.000	1.000	0.000	0.000	0.000	0.000	0.000	226.000
中津軽郡計	0.000	0.000	1.000	0.000	0.000	0.000	0.000	0.000	226.000
藤崎町	4.000	0.000	3.000	1.000	0.000	1.000	0.000	0.000	480.000
大鰐町	3.000	0.000	2.000	0.000	0.000	1.000	1.000	0.000	341.000
田舎館村	0.000	0.000	0.000	0.000	0.000	0.000	0.000	0.000	402.000
南津軽郡計	7.000	0.000	5.000	1.000	0.000	2.000	1.000	0.000	1,223.000
板柳町	0.000	0.000	6.000	2.000	0.000	0.000	1.000	0.000	1,062.000
鶴田町	7.000	0.000	2.000	0.000	13.000	2.333	1.000	1.000	433.777
中泊町	7.000	1.000	3.000	0.000	0.000	0.000	1.000	0.000	303.000
北津軽郡計	14.000	1.000	11.000	2.000	13.000	2.333	3.000	1.000	1,798.777
野辺地町	0.000	0.000	3.000	1.000	0.000	1.000	0.000	0.000	105.000
七戸町	0.000	0.000	0.000	1.000	0.000	2.000	5.000	1.000	148.000
六戸町	1.000	0.000	3.000	0.000	0.000	0.000	2.000	1.000	103.000
横浜町	0.000	0.000	1.000	0.000	0.000	0.000	0.000	0.000	31.000
東北町	1.000	3.000	4.000	0.000	0.000	1.000	2.000	0.000	194.000
六ヶ所村	0.000	0.000	1.000	0.000	0.000	0.000	0.000	0.000	70.000
おいらせ町	2.000	1.000	8.000	2.000	0.000	4.000	3.000	0.000	105.000
上北郡計	4.000	4.000	20.000	4.000	0.000	8.000	12.000	2.000	756.000
大間町	0.000	0.000	0.000	0.000	0.000	1.000	0.000	0.000	30.000
東通村	0.000	0.000	3.000	0.000	0.000	3.000	1.000	0.000	121.000
風間浦村	0.000	0.000	0.000	0.000	0.000	0.000	0.000	0.000	65.000
佐井村	0.000	0.000	1.000	0.000	0.000	2.000	0.000	0.000	25.000
下北郡計	0.000	0.000	4.000	0.000	0.000	6.000	1.000	0.000	241.000
三戸町	1.000	0.000	3.000	2.000	0.000	0.000	0.000	0.000	54.000
五戸町	0.000	0.000	7.000	0.000	0.000	1.000	1.000	1.000	95.000
田子町	0.000	0.000	4.000	0.000	1.000	0.000	0.000	0.000	40.000
南部町	0.000	0.000	5.000	4.200	1.000	1.000	3.000	0.000	125.200
階上町	1.000	3.000	3.000	0.000	0.000	0.000	1.000	0.000	50.000
新郷村	0.000	0.000	0.000	0.000	0.000	0.000	0.000	0.000	16.000
三戸郡計	2.000	3.000	22.000	6.200	2.000	2.000	5.000	1.000	380.200
町村計	-30.000	9.000	73.000	18.200	15.000	23.333	31.000	5.000	6,103.227
県計	140.000	30.000	362.000	109.426	34.000	65.391	189.000	39.000	22,305.725

政党等の名称 自由民主党

番号	1	2	3	4	5	6	7	8	9
候補者名	あだち雅志	ありむら治子	石井みどり	上野公成	えとうせいいち	大高まもる	大西ひでお	おつじ秀久	おみ朝子
青森市	354.680	3,616.000	568.740	212.000	776.000	160.000	396.000	354.854	174.000
弘前市	215.000	3,743.000	349.600	77.000	434.000	92.000	255.000	163.172	68.000
八戸市	305.000	2,922.000	397.778	139.000	643.000	55.000	432.000	100.333	145.000
黒石市	54.000	482.000	61.416	15.000	59.000	27.000	40.000	38.897	19.000
五所川原市	106.000	967.000	160.322	61.000	87.000	82.000	107.000	99.414	40.000
十和田市	76.000	1,216.000	182.070	47.000	258.000	37.000	232.000	94.676	22.000
三沢市	98.000	349.000	123.967	25.000	59.000	69.000	33.000	101.818	21.000
むつ市	81.000	926.000	78.711	28.000	83.000	77.000	177.000	116.517	18.000
つがる市	73.000	692.000	91.879	25.000	42.000	55.000	58.000	70.000	6.000
平川市	64.400	586.000	76.532	18.000	42.000	166.000	31.000	121.379	12.000
市計	1,427.080	15,499.000	2,091.015	647.000	2,483.000	820.000	1,761.000	1,261.060	525.000
平内町	21.000	109.000	10.909	6.000	17.000	38.000	17.000	19.684	1.000
今別町	4.000	111.000	9.000	5.000	8.000	25.000	4.000	6.000	1.000
蓬田村	7.538	67.000	2.000	0.000	0.000	31.000	2.000	7.000	0.000
外ヶ浜町	17.000	313.000	9.562	1.000	7.000	40.000	7.000	28.000	0.000
東津軽郡計	49.538	600.000	31.471	12.000	32.000	134.000	30.000	60.684	2.000
鱒ヶ沢町	27.000	332.000	15.468	7.000	6.000	7.000	19.000	20.000	0.000
深浦町	19.000	119.000	15.576	2.000	10.000	28.000	9.000	36.000	1.000
西津軽郡計	46.000	451.000	31.044	9.000	16.000	35.000	28.000	56.000	1.000
西目屋村	1.000	90.000	1.000	0.000	18.000	2.000	4.000	7.000	0.000
中津軽郡計	1.000	90.000	1.000	0.000	18.000	2.000	4.000	7.000	0.000
藤崎町	15.000	212.000	54.530	6.000	23.000	30.000	35.000	31.000	7.000
大鰐町	31.000	205.000	17.419	6.000	11.000	50.000	17.000	25.961	13.000
田舎館村	8.000	282.000	10.000	1.000	11.000	11.000	2.000	8.000	0.000
南津軽郡計	54.000	699.000	81.949	13.000	45.000	91.000	54.000	64.961	20.000
板柳町	31.000	367.000	30.435	5.000	15.000	24.000	18.000	46.956	10.000
鶴田町	29.763	448.000	21.000	7.000	23.000	21.000	15.000	57.927	5.000
中泊町	25.757	248.000	31.333	63.000	7.000	23.000	61.000	79.948	5.000
北津軽郡計	86.520	1,063.000	82.768	75.000	45.000	68.000	94.000	184.831	20.000
野辺地町	19.166	270.000	51.545	8.000	23.000	32.000	9.000	50.916	43.000
七戸町	19.000	279.000	65.346	9.000	51.000	52.000	15.000	46.857	25.000
六戸町	11.000	104.000	22.916	0.000	10.000	40.000	11.000	17.882	2.000
横浜町	5.000	79.000	1.500	0.000	11.000	16.000	5.000	3.000	6.000
東北町	23.000	124.000	95.877	6.000	61.000	31.000	8.000	19.000	111.000
六ヶ所村	15.000	57.000	11.000	2.000	11.000	27.000	0.000	20.000	246.000
おいらせ町	42.320	182.000	44.682	6.000	57.000	66.000	41.000	22.916	7.000
上北郡計	134.486	1,095.000	292.866	31.000	224.000	264.000	89.000	180.571	440.000
大間町	6.000	217.000	8.000	2.000	1.000	27.000	31.000	2.000	1.000
東通村	18.000	101.000	25.000	4.000	4.000	13.000	2.000	11.000	5.000
風間浦村	3.000	59.000	5.000	0.000	1.000	83.000	35.000	0.000	0.000
佐井村	5.000	107.000	4.000	1.000	1.000	23.000	2.000	0.000	1.000
下北郡計	32.000	484.000	42.000	7.000	7.000	146.000	70.000	13.000	7.000
三戸町	12.000	385.000	13.590	2.000	39.000	35.000	6.000	63.000	5.000
五戸町	15.300	598.000	24.687	11.000	38.000	14.000	38.000	43.756	4.000
田子町	8.000	194.000	11.000	3.000	8.000	19.000	17.000	7.000	1.000
南部町	9.000	326.000	16.695	0.000	37.000	49.000	17.000	16.000	10.000
階上町	14.000	115.000	6.000	9.000	44.000	20.000	24.000	42.000	2.000
新郷村	2.000	74.000	0.000	2.000	0.000	31.000	7.000	11.000	1.000
三戸郡計	60.300	1,692.000	71.972	27.000	166.000	168.000	109.000	182.756	23.000
町村計	463.844	6,174.000	635.070	174.000	553.000	908.000	478.000	749.803	513.000
県計	1,890.924	21,673.000	2,726.085	821.000	3,036.000	1,728.000	2,239.000	2,010.863	1,038.000

番 号	10	11	12	13	14	15	16	17	18
候 補 者 名	川口より子	かわせ葉子	小泉あきお	佐藤のぶあき	佐藤まさひさ	山東昭子	たけみ敬三	段本幸男	なかそね康人
青 森 市	449.000	133.000	107.000	1,012.666	1,201.246	661.000	758.000	262.000	141.000
弘 前 市	198.000	30.000	58.000	296.990	720.958	235.000	330.000	161.000	250.000
八 戸 市	269.000	116.000	95.000	211.560	1,669.429	697.000	562.000	77.000	127.000
黒 石 市	49.000	1.000	12.000	149.291	41.651	77.000	76.000	161.000	9.000
五所川原市	110.000	27.000	34.000	554.903	56.015	112.000	106.000	317.000	59.000
十和田市	87.000	31.000	10.000	402.399	87.534	270.000	121.000	316.000	157.000
三 沢 市	46.000	20.000	29.000	86.773	697.217	274.992	45.000	40.000	168.000
む つ 市	80.000	32.000	32.000	487.663	644.271	104.000	63.000	24.000	161.000
つ が る 市	74.000	8.000	22.000	627.325	24.536	48.000	97.000	663.000	75.000
平 川 市	32.000	8.000	19.000	70.600	122.267	61.968	22.000	81.000	21.000
市 計	1,394.000	406.000	418.000	3,900.170	5,265.124	2,540.960	2,180.000	2,102.000	1,168.000
平 内 町	97.000	3.000	10.000	23.628	12.342	49.000	10.000	5.000	7.000
今 別 町	3.000	0.000	2.000	62.565	10.434	2.000	2.000	0.000	1.000
蓬 田 村	1.000	1.000	0.000	10.000	2.000	3.000	17.000	7.000	0.000
外ヶ浜町	11.000	8.000	15.000	89.892	5.107	14.000	69.000	26.000	3.000
東津軽郡計	112.000	12.000	27.000	186.085	29.883	68.000	98.000	38.000	11.000
鱒ヶ沢町	30.000	5.000	9.000	140.904	7.095	15.000	19.000	47.000	3.000
深 浦 町	14.000	2.000	4.000	103.203	15.796	14.000	21.000	66.000	7.000
西津軽郡計	44.000	7.000	13.000	244.107	22.891	29.000	40.000	113.000	10.000
西 目 屋 村	0.000	0.000	0.000	58.932	2.067	2.000	0.000	0.000	0.000
中津軽郡計	0.000	0.000	0.000	58.932	2.067	2.000	0.000	0.000	0.000
藤 崎 町	16.000	6.000	0.000	37.000	38.000	11.000	9.000	17.000	4.000
大 鰐 町	17.000	2.000	4.000	19.678	38.321	39.000	14.000	14.000	7.000
田 舎 館 村	8.000	2.000	1.000	10.384	16.615	8.000	9.000	15.000	2.000
南津軽郡計	41.000	10.000	5.000	67.062	92.936	58.000	32.000	46.000	13.000
板 柳 町	21.000	2.000	10.000	16.000	23.000	26.000	36.000	13.000	8.000
鶴 田 町	87.000	6.000	9.000	69.000	19.000	44.000	14.000	52.000	15.000
中 泊 町	16.000	0.000	5.000	114.436	24.440	13.928	7.000	228.000	4.000
北津軽郡計	124.000	8.000	24.000	199.436	66.440	83.928	57.000	293.000	27.000
野 辺 地 町	9.000	4.000	42.000	33.600	8.400	29.000	31.000	20.000	32.000
七 戸 町	23.000	3.000	10.000	99.779	32.220	48.000	66.000	35.000	127.000
六 戸 町	8.000	11.000	4.000	46.378	49.521	29.000	9.000	29.000	55.000
横 浜 町	6.000	0.000	2.000	3.000	3.000	2.000	9.000	8.000	12.000
東 北 町	10.000	5.000	7.000	56.457	53.490	54.000	18.000	41.000	58.000
六ヶ所村	6.000	0.000	14.000	12.750	4.250	17.000	2.000	10.000	97.000
おいらせ町	38.000	21.000	8.000	124.961	218.000	63.000	17.000	24.000	23.000
上北郡計	100.000	44.000	87.000	376.925	368.881	242.000	152.000	167.000	404.000
大 間 町	2.000	0.000	2.000	47.000	0.000	5.000	0.000	0.000	0.000
東 通 村	13.000	6.000	1.000	54.770	2.075	14.000	1.000	0.000	7.000
風 間 浦 村	2.000	0.000	1.000	31.485	6.514	2.000	2.000	0.000	0.000
佐 井 村	2.000	0.000	1.000	51.000	2.000	4.000	1.000	2.000	0.000
下北郡計	19.000	6.000	5.000	184.255	10.589	25.000	4.000	2.000	7.000
三 戸 町	11.000	2.000	11.000	7.000	14.000	12.000	10.000	3.000	8.000
五 戸 町	17.000	8.000	10.000	29.483	31.516	58.000	59.000	21.000	12.000
田 子 町	5.000	0.000	3.000	9.642	3.214	12.000	9.000	6.000	2.000
南 部 町	5.000	1.000	4.000	14.608	33.391	27.000	14.000	19.000	4.000
階 上 町	9.000	6.000	9.000	9.000	44.000	23.000	6.000	1.000	3.000
新 郷 村	0.000	0.000	0.000	8.000	0.000	3.000	2.000	0.000	0.000
三 戸 郡 計	47.000	17.000	37.000	77.733	126.121	135.000	100.000	50.000	29.000
町 村 計	487.000	104.000	198.000	1,394.535	719.808	642.928	483.000	709.000	501.000
県 計	1,881.000	510.000	616.000	5,294.705	5,984.932	3,183.888	2,663.000	2,811.000	1,669.000

番号	19	20	21	22	23	24	25	26	27
候補者名	中西しげあき	中山恭子	橋本聖子	福島けいしろう	福本アジア	藤井もとゆき	ふじの公孝	ますぞえ要一	松原まなみ
青森市	400.000	752.331	449.000	187.000	34.000	534.749	281.000	921.000	556.000
弘前市	161.000	323.805	192.000	41.000	26.000	253.954	65.000	403.000	249.000
八戸市	119.000	564.219	341.000	28.000	57.000	550.964	160.000	531.000	95.000
黒石市	109.000	41.666	46.000	29.000	2.000	17.000	7.000	60.000	49.000
五所川原市	214.000	95.471	78.000	19.000	6.000	47.959	44.000	104.000	112.000
十和田市	50.000	132.328	96.000	36.000	11.000	101.000	11.000	138.000	59.000
三沢市	39.000	76.500	49.000	2.000	12.000	80.950	11.000	124.000	74.000
むつ市	40.000	64.826	52.000	31.000	3.000	33.000	57.000	115.000	66.000
つがる市	40.000	42.840	45.000	45.000	7.000	22.000	4.000	46.000	107.000
平川市	22.000	50.035	66.000	8.000	6.000	21.840	8.000	64.000	21.000
市計	1,194.000	2,144.021	1,414.000	426.000	164.000	1,663.416	648.000	2,506.000	1,388.000
平内町	3.000	11.454	6.000	5.000	1.000	6.000	6.000	5.000	23.000
今別町	2.000	2.000	3.000	4.000	0.000	1.000	1.000	0.000	1.000
蓬田村	1.000	0.000	0.000	3.000	0.000	3.000	0.000	2.000	3.000
外ヶ浜町	1.000	2.666	4.000	2.000	1.000	3.000	10.000	11.000	9.000
東津軽郡計	7.000	16.120	13.000	14.000	2.000	13.000	17.000	18.000	36.000
鱒ヶ沢町	13.000	9.692	17.000	37.000	1.000	6.000	2.000	19.000	47.000
深浦町	8.000	9.066	11.000	23.000	0.000	1.000	5.000	5.000	9.000
西津軽郡計	21.000	18.758	28.000	60.000	1.000	7.000	7.000	24.000	56.000
西目屋村	4.000	0.000	2.000	4.000	0.000	2.000	0.000	1.000	0.000
中津軽郡計	4.000	0.000	2.000	4.000	0.000	2.000	0.000	1.000	0.000
藤崎町	15.000	22.608	13.000	9.000	1.000	6.000	2.000	13.000	17.000
大鰐町	3.000	20.869	14.000	3.000	2.000	17.000	3.000	18.000	7.000
田舎館村	5.000	13.000	6.000	0.000	1.000	5.000	5.000	7.000	12.000
南津軽郡計	23.000	56.477	33.000	12.000	4.000	28.000	10.000	38.000	36.000
板柳町	45.000	23.793	10.000	1.000	2.000	15.000	3.000	25.000	13.000
鶴田町	62.000	18.285	19.000	2.000	0.000	10.000	5.000	21.000	18.000
中泊町	159.000	7.636	13.000	6.000	0.000	9.000	15.000	10.000	8.000
北津軽郡計	266.000	49.714	42.000	9.000	2.000	34.000	23.000	56.000	39.000
野辺地町	54.000	21.000	10.000	8.000	1.000	20.842	9.000	14.000	11.000
七戸町	8.000	29.700	19.000	25.000	1.000	14.000	1.000	20.000	12.000
六戸町	4.000	4.000	8.000	1.000	1.000	8.000	1.000	15.000	10.000
横浜町	13.000	2.000	2.000	1.000	1.000	1.000	1.000	4.000	2.000
東北町	16.000	20.400	13.000	15.000	3.000	21.000	6.000	7.000	9.000
六ヶ所村	9.000	4.800	8.000	10.000	12.000	29.000	14.000	5.000	6.000
おいらせ町	10.000	40.851	33.000	2.000	0.000	25.000	9.000	35.000	28.000
上北郡計	114.000	122.751	93.000	62.000	19.000	118.842	41.000	100.000	78.000
大間町	10.000	0.000	0.000	2.000	0.000	1.000	0.000	6.000	1.000
東通村	4.000	6.000	4.000	2.000	0.000	2.000	16.000	5.000	0.000
風間浦村	1.000	0.000	0.000	0.000	0.000	0.000	0.000	2.000	1.000
佐井村	22.000	0.000	1.000	0.000	0.000	0.000	0.000	0.000	0.000
下北郡計	37.000	6.000	5.000	4.000	0.000	3.000	16.000	13.000	2.000
三戸町	5.000	12.000	8.000	20.000	7.000	13.000	6.000	12.000	37.000
五戸町	8.000	9.642	13.000	4.000	0.000	15.000	11.000	30.000	50.000
田子町	1.000	9.000	3.000	18.000	0.000	1.000	0.000	4.000	8.000
南部町	10.000	18.000	6.000	8.000	2.000	24.000	7.000	17.000	19.000
階上町	15.000	27.000	9.000	4.000	1.000	12.000	4.000	13.000	7.000
新郷村	0.000	0.000	2.000	24.000	0.000	2.000	0.000	2.000	2.000
三戸郡計	39.000	75.642	41.000	78.000	10.000	67.000	28.000	78.000	123.000
町村計	511.000	345.462	257.000	243.000	38.000	272.842	142.000	328.000	370.000
県計	1,705.000	2,489.483	1,671.000	669.000	202.000	1,936.258	790.000	2,834.000	1,758.000

番 号	28	29	30	31	32	33	34	35	計
候補者名	丸一よしのり	まるもゆきこ	丸山和也	森下博之	森元つねお	山田としお	義家弘介	米田けんぞう	
青森市	827.000	64.000	809.000	19.000	179.000	326.000	967.000	75.000	18,718.266
弘前市	23.000	31.000	374.000	7.000	44.000	255.000	453.000	85.000	10,663.479
八戸市	388.000	16.000	549.000	6.000	44.000	237.000	491.000	53.000	13,193.283
黒石市	10.000	4.000	89.917	0.000	60.000	70.000	90.000	11.000	2,067.838
五所川原市	97.000	8.000	132.000	5.000	29.000	72.000	134.000	13.000	4,296.084
十和田市	22.000	13.000	136.000	3.000	19.000	168.000	121.000	28.000	4,791.007
三沢市	155.000	7.000	121.000	4.000	8.000	158.000	118.000	13.000	3,339.217
むつ市	424.000	12.000	126.000	5.000	9.000	16.000	130.000	12.000	4,408.988
つがる市	48.000	1.000	77.000	5.000	123.000	81.000	67.000	13.000	3,525.580
平川市	8.000	5.000	82.000	3.000	22.000	167.000	76.000	7.000	2,192.021
市計	2,002.000	161.000	2,495.917	57.000	537.000	1,550.000	2,647.000	310.000	67,195.763
平内町	761.000	0.000	15.000	2.000	33.000	12.000	9.000	2.000	1,357.017
今別町	68.000	1.000	2.000	3.000	104.000	8.000	2.000	0.000	457.999
蓬田村	40.000	0.000	4.000	0.000	4.000	42.000	6.000	1.000	266.538
外ヶ浜町	168.000	0.000	5.000	2.000	6.000	14.000	5.000	3.000	910.227
東津軽郡計	1,037.000	1.000	26.000	7.000	147.000	76.000	22.000	6.000	2,991.781
鱒ヶ沢町	128.000	0.000	13.000	0.000	13.000	12.000	26.000	0.000	1,053.159
深浦町	337.000	3.000	14.000	1.000	10.000	12.000	14.000	3.000	951.641
西津軽郡計	465.000	3.000	27.000	1.000	23.000	24.000	40.000	3.000	2,004.800
西目屋村	1.000	0.000	0.000	0.000	0.000	7.000	2.000	1.000	209.999
中津軽郡計	1.000	0.000	0.000	0.000	0.000	7.000	2.000	1.000	209.999
藤崎町	4.000	2.000	37.000	0.000	1.000	67.000	35.000	3.000	799.138
大鰐町	4.000	2.000	34.000	0.000	13.000	55.000	21.000	1.000	749.248
田舎館村	1.000	2.000	6.000	0.000	1.000	24.000	5.000	2.000	499.999
南津軽郡計	9.000	6.000	77.000	0.000	15.000	146.000	61.000	6.000	2,048.385
板柳町	10.000	4.000	21.000	0.000	4.000	19.000	28.000	5.000	931.184
鶴田町	6.000	2.000	37.000	3.000	185.000	19.000	26.000	3.000	1,378.975
中泊町	147.000	1.000	14.000	1.000	19.000	19.000	19.000	3.000	1,407.478
北津軽郡計	163.000	7.000	72.000	4.000	208.000	57.000	73.000	11.000	3,717.637
野辺地町	186.000	7.000	34.000	2.000	13.000	7.000	24.000	6.000	1,143.469
七戸町	23.000	3.000	33.000	0.000	16.000	41.000	24.000	4.000	1,279.902
六戸町	1.000	0.000	10.000	0.000	3.000	78.000	26.000	3.000	632.697
横浜町	80.000	1.000	10.000	0.000	27.000	12.000	6.000	3.000	337.500
東北町	21.000	5.000	31.000	0.000	5.000	104.000	13.000	4.000	1,075.224
六ヶ所村	145.000	2.000	10.000	0.000	0.000	1.000	13.000	1.000	821.800
おいらせ町	184.000	3.000	47.000	1.000	31.000	61.000	56.000	8.000	1,579.730
上北郡計	640.000	21.000	175.000	3.000	95.000	304.000	162.000	29.000	6,870.322
大間町	50.000	1.000	1.000	0.000	44.000	0.000	0.000	0.000	467.000
東通村	327.000	0.000	13.000	0.000	22.000	3.000	8.000	3.000	696.845
風間浦村	59.000	0.000	3.000	1.000	75.000	0.000	4.000	0.000	376.999
佐井村	73.000	0.000	3.000	0.000	42.000	3.000	3.000	0.000	354.000
下北郡計	509.000	1.000	20.000	1.000	183.000	6.000	15.000	3.000	1,894.844
三戸町	3.000	1.000	17.000	0.000	0.000	143.000	10.000	3.000	935.590
五戸町	4.000	1.000	24.000	0.000	5.000	95.000	23.000	1.000	1,326.384
田子町	0.000	0.000	9.000	0.000	1.000	110.000	7.000	0.000	488.856
南部町	20.000	0.000	19.000	0.000	23.000	72.000	16.000	6.000	869.694
階上町	100.000	0.000	22.000	1.000	1.000	38.000	18.000	5.000	663.000
新郷村	2.000	0.000	7.000	0.000	11.000	42.000	2.000	0.000	237.000
三戸郡計	129.000	2.000	98.000	1.000	41.000	500.000	76.000	15.000	4,520.524
町村計	2,953.000	41.000	495.000	17.000	712.000	1,120.000	451.000	74.000	24,258.292
県計	4,955.000	202.000	2,990.917	74.000	1,249.000	2,670.000	3,098.000	384.000	91,454.055

政党等の名称 民主党

番号	1	2	3	4	5	6	7	8	9
候補者名	あいはらくみこ	青木愛	いけぐち修次	石井一	大石尚子	大江やすひろ	おおしま九州男	尾辻かな子	風間なおき
青森市	871.000	609.000	173.000	428.163	91.000	54.000	44.000	70.145	519.000
弘前市	468.000	258.000	77.000	202.400	33.000	18.000	24.000	18.827	308.000
八戸市	622.000	389.000	61.000	279.195	71.000	82.000	22.000	28.666	924.000
黒石市	98.000	63.000	7.000	39.583	10.000	9.000	1.000	2.102	12.000
五所川原市	200.000	127.000	30.000	134.664	16.000	7.000	9.000	5.585	24.000
十和田市	183.000	143.000	17.000	126.929	20.000	25.000	22.000	8.323	216.000
三沢市	99.000	77.000	5.000	60.000	8.000	7.000	10.000	3.181	62.000
むつ市	116.000	73.000	14.000	59.288	13.000	14.000	10.000	7.482	112.000
つがる市	137.000	103.000	15.000	49.120	5.000	13.000	3.000	0.000	54.000
平川市	119.000	91.000	8.000	53.467	6.000	7.000	3.000	6.620	67.000
市計	2,913.000	1,933.000	407.000	1,432.809	273.000	236.000	148.000	150.931	2,298.000
平内町	25.000	14.000	3.000	9.000	1.000	1.000	0.000	2.315	27.000
今別町	8.000	5.000	1.000	2.000	1.000	1.000	1.000	0.000	3.000
蓬田村	7.000	9.000	2.000	0.000	2.000	0.000	1.000	0.000	10.000
外ヶ浜町	29.000	15.000	0.000	7.437	0.000	0.000	0.000	0.000	39.000
東津軽郡計	69.000	43.000	6.000	18.437	4.000	2.000	2.000	2.315	79.000
鱒ヶ沢町	46.000	26.000	4.000	17.531	0.000	0.000	1.000	0.000	5.000
深浦町	36.000	22.000	5.000	11.423	4.000	3.000	2.000	0.000	11.000
西津軽郡計	82.000	48.000	9.000	28.954	4.000	3.000	3.000	0.000	16.000
西目屋村	1.000	2.000	0.000	4.000	0.000	0.000	0.000	0.000	3.000
中津軽郡計	1.000	2.000	0.000	4.000	0.000	0.000	0.000	0.000	3.000
藤崎町	23.000	26.000	9.000	9.450	1.000	1.000	1.000	0.000	18.000
大鰐町	33.000	39.000	4.000	18.580	3.000	3.000	0.000	1.038	15.000
田舎館村	12.000	4.000	4.000	6.000	0.000	0.000	0.000	0.000	11.000
南津軽郡計	68.000	69.000	17.000	34.030	4.000	4.000	1.000	1.038	44.000
板柳町	53.000	35.000	11.000	11.564	5.000	0.000	0.000	1.043	18.000
鶴田町	62.000	33.000	10.000	14.000	3.000	3.000	0.000	1.072	7.000
中泊町	31.000	17.000	4.000	15.666	5.000	2.000	1.000	1.051	31.000
北津軽郡計	146.000	85.000	25.000	41.230	13.000	5.000	1.000	3.166	56.000
野辺地町	36.000	19.000	11.000	29.454	4.000	1.000	1.000	1.083	14.000
七戸町	32.000	26.000	3.000	19.636	3.000	3.000	1.000	1.142	21.000
六戸町	11.000	10.000	6.000	2.083	2.000	1.000	1.000	1.117	38.000
横浜町	10.000	7.000	1.000	1.000	1.000	1.000	3.000	0.000	3.000
東北町	36.000	39.000	2.000	13.122	6.000	1.000	0.000	4.000	71.000
六ヶ所村	16.000	10.000	0.000	0.000	0.000	1.000	2.000	0.000	39.000
おいらせ町	59.000	32.000	2.000	20.317	6.000	5.000	2.000	2.083	65.000
上北郡計	200.000	143.000	25.000	85.612	22.000	13.000	10.000	9.425	251.000
大間町	11.000	3.000	0.000	0.000	0.000	0.000	0.000	0.000	4.000
東通村	26.000	15.000	2.000	11.000	2.000	5.000	0.000	0.000	33.000
風間浦村	5.000	1.000	2.000	7.000	1.000	0.000	0.000	0.000	2.000
佐井村	4.000	2.000	0.000	6.000	2.000	1.000	0.000	0.000	1.000
下北郡計	46.000	21.000	4.000	24.000	5.000	6.000	0.000	0.000	40.000
三戸町	14.000	11.000	0.000	9.409	2.000	0.000	0.000	0.000	54.000
五戸町	32.000	13.000	5.000	10.312	1.000	1.000	1.000	2.243	137.000
田子町	16.000	7.000	0.000	4.000	3.000	0.000	0.000	0.000	41.000
南部町	15.000	14.000	1.000	7.304	2.000	0.000	1.000	0.000	87.000
階上町	20.000	11.000	1.000	7.000	1.000	6.000	2.000	0.000	39.000
新郷村	2.000	3.000	0.000	0.000	0.000	0.000	0.000	0.000	7.000
三戸郡計	99.000	59.000	7.000	38.025	9.000	7.000	4.000	2.243	365.000
町村計	711.000	470.000	93.000	274.288	61.000	40.000	21.000	18.187	854.000
県計	3,624.000	2,403.000	500.000	1,707.097	334.000	276.000	169.000	169.118	3,152.000

番 号	10	11	12	13	14	15	16	17	18
候 補 者 名	叶よしかず	神本みえ子	かわいたかのり	木下あつし	金ジョンオク	今野東	斉藤つよし	高竹和明	玉置一弥
青 森 市	30.000	74.000	369.000	73.000	32.000	965.990	47.824	31.000	20.000
弘 前 市	17.000	76.000	220.000	35.000	12.000	198.960	21.000	12.000	102.000
八 戸 市	33.000	49.000	591.000	49.000	12.000	502.996	76.987	17.000	15.000
黒 石 市	4.000	6.000	41.000	5.000	3.000	26.000	5.000	2.000	7.072
五所川原市	5.000	61.000	141.000	22.000	6.000	37.000	10.800	1.000	4.000
十和田市	5.000	34.000	89.000	10.000	1.000	36.000	38.000	8.000	5.000
三 沢 市	5.000	8.000	30.000	6.000	3.000	30.933	263.988	2.000	2.000
む つ 市	4.000	6.000	119.000	14.000	4.000	106.000	4.000	1.000	1.000
つ が る 市	4.000	22.000	45.000	10.000	3.000	13.000	9.777	2.000	4.000
平 川 市	1.000	4.000	39.000	10.000	1.000	26.000	11.000	3.000	9.000
市 計	108.000	340.000	1,684.000	234.000	77.000	1,942.879	488.376	79.000	169.072
平 内 町	2.000	0.000	13.000	3.000	0.000	115.000	0.000	1.000	1.000
今 別 町	0.000	3.000	0.000	0.000	0.000	3.000	0.000	0.000	0.000
蓬 田 村	0.000	0.000	1.000	0.000	0.000	8.000	0.000	0.000	0.000
外ヶ浜町	0.000	2.000	7.000	3.000	0.000	13.000	1.000	0.000	0.000
東津軽郡計	2.000	5.000	21.000	6.000	0.000	139.000	1.000	1.000	1.000
鱒ヶ沢町	1.000	15.000	16.000	6.000	1.000	9.000	1.000	0.000	0.000
深 浦 町	1.000	4.000	1.000	3.000	0.000	2.000	1.333	1.000	2.000
西津軽郡計	2.000	19.000	17.000	9.000	1.000	11.000	2.333	1.000	2.000
西 目 屋 村	0.000	0.000	0.000	0.000	0.000	0.000	0.000	0.000	0.000
中津軽郡計	0.000	0.000	0.000	0.000	0.000	0.000	0.000	0.000	0.000
藤 崎 町	0.000	3.000	17.000	3.000	3.000	15.000	0.000	0.000	1.000
大 鱒 町	0.000	1.000	14.000	3.000	0.000	20.000	1.333	0.000	5.000
田 舎 館 村	1.000	0.000	2.000	0.000	0.000	15.000	1.000	0.000	6.000
南津軽郡計	1.000	4.000	33.000	6.000	3.000	50.000	2.333	0.000	12.000
板 柳 町	1.000	19.000	23.000	2.000	2.000	10.000	2.000	1.000	1.000
鶴 田 町	3.000	12.000	17.000	1.000	0.000	7.000	3.000	1.000	1.000
中 泊 町	0.000	2.000	5.000	2.000	0.000	7.000	0.000	1.000	0.000
北津軽郡計	4.000	33.000	45.000	5.000	2.000	24.000	5.000	3.000	2.000
野 辺 地 町	0.000	2.000	19.000	6.000	0.000	43.000	7.000	0.000	0.000
七 戸 町	2.111	9.000	5.000	4.000	0.000	13.000	13.000	2.000	0.000
六 戸 町	0.000	3.000	12.000	1.000	0.000	12.000	25.000	0.000	1.000
横 浜 町	0.000	1.000	3.000	0.000	0.000	5.000	0.000	0.000	0.000
東 北 町	4.000	2.000	3.000	5.000	0.000	23.000	35.000	0.000	0.000
六ヶ所村	0.000	0.000	1.000	1.000	1.000	9.000	0.000	0.000	0.000
おいらせ町	2.000	6.000	36.000	10.000	1.000	21.000	104.000	0.000	1.000
上北郡計	8.111	23.000	79.000	27.000	2.000	126.000	184.000	2.000	2.000
大 間 町	1.000	0.000	3.000	0.000	0.000	5.000	0.000	0.000	1.000
大 東 通 村	0.000	1.000	5.000	5.000	0.000	1.000	0.000	0.000	1.000
風 間 浦 村	0.000	0.000	1.000	1.000	0.000	0.000	0.000	0.000	0.000
佐 井 村	0.000	0.000	0.000	3.000	0.000	1.000	0.000	0.000	0.000
下北郡計	1.000	1.000	9.000	9.000	0.000	7.000	0.000	0.000	2.000
三 戸 町	0.000	1.000	16.000	2.000	0.000	8.000	0.000	0.000	0.000
五 戸 町	0.000	2.000	16.000	2.000	0.000	29.000	1.000	0.000	0.000
田 子 町	0.000	0.000	2.000	2.000	0.000	0.000	0.000	0.000	2.000
南 部 町	1.000	0.000	19.000	0.000	0.000	53.000	3.000	0.000	1.000
階 上 町	0.000	2.000	12.000	0.000	1.000	10.000	1.000	1.000	0.000
新 郷 村	0.000	1.000	1.000	0.000	1.000	1.000	0.000	0.000	0.000
三 戸 郡 計	1.000	6.000	66.000	6.000	2.000	101.000	5.000	1.000	3.000
町 村 計	19.111	91.000	270.000	68.000	10.000	458.000	199.666	8.000	24.000
県 計	127.111	431.000	1,954.000	302.000	87.000	2,400.879	688.042	87.000	193.072

番 号	19	20	21	22	23	24	25	26	27
候 補 者 名	たるい良和	ツルネンマルテイ	とどろき利治	長崎けいいち	西岡武夫	はたともこ	広野ただし	藤谷光信	みじわら正司
青 森 市	228.000	321.000	35.000	57.000	184.000	54.000	12.000	27.000	704.050
弘 前 市	69.000	142.000	17.000	11.000	96.000	41.000	234.000	9.000	199.611
八 戸 市	146.000	195.000	543.000	1,033.000	424.000	56.000	20.000	8.000	622.946
黒 石 市	25.000	34.000	6.000	2.000	10.000	7.000	0.000	1.000	14.040
五所川原市	34.000	41.000	15.000	27.000	32.000	13.000	4.000	0.000	108.638
十和田市	48.000	46.000	9.000	20.000	37.000	12.000	0.000	6.000	150.319
三 沢 市	14.000	32.000	11.000	35.000	24.000	6.000	2.000	1.000	248.753
む つ 市	38.000	42.000	45.000	10.000	16.000	9.000	1.000	0.000	235.712
つ が る 市	19.000	24.000	3.000	8.000	12.000	7.259	1.000	2.000	46.800
平 川 市	6.000	26.000	1.000	1.000	10.000	10.000	5.000	2.000	28.350
市 計	627.000	903.000	685.000	1,204.000	845.000	215.259	279.000	56.000	2,359.219
平 内 町	6.000	5.000	1.000	1.000	1.000	0.000	1.000	0.000	14.000
今 別 町	2.000	0.000	0.000	0.000	1.000	0.000	0.000	0.000	0.000
蓬 田 村	2.000	1.000	0.000	0.000	2.000	0.000	0.000	0.000	6.461
外ヶ浜町	6.000	3.000	1.000	3.000	3.000	1.000	1.000	0.000	5.714
東津軽郡計	16.000	9.000	2.000	4.000	7.000	1.000	2.000	0.000	26.175
鱒ヶ沢町	10.000	5.000	1.000	3.000	0.000	0.000	0.000	1.000	1.000
深 浦 町	5.000	1.000	5.000	10.000	2.000	1.000	0.000	0.000	16.000
西津軽郡計	15.000	6.000	6.000	13.000	2.000	1.000	0.000	1.000	17.000
西 目 屋 村	1.000	1.000	1.000	0.000	0.000	1.000	0.000	0.000	0.000
中津軽郡計	1.000	1.000	1.000	0.000	0.000	1.000	0.000	0.000	0.000
藤 崎 町	7.000	13.000	0.000	2.000	2.000	3.000	0.000	7.000	4.000
大 鰐 町	7.000	7.000	0.000	0.000	8.000	4.000	0.000	0.000	10.500
田 舎 館 村	2.000	3.000	1.000	0.000	2.000	0.000	0.000	0.000	8.750
南津軽郡計	16.000	23.000	1.000	2.000	12.000	7.000	0.000	7.000	23.250
板 柳 町	9.000	12.000	1.000	0.000	4.000	3.000	0.000	1.000	14.000
鶴 田 町	2.000	5.000	2.000	1.000	5.000	4.000	0.000	1.000	9.236
中 泊 町	15.000	2.000	11.000	0.000	6.000	3.000	0.000	0.000	9.130
北津軽郡計	26.000	19.000	14.000	1.000	15.000	10.000	0.000	2.000	32.366
野 辺 地 町	11.000	8.000	2.000	7.000	7.000	2.000	0.000	1.000	96.755
七 戸 町	16.888	9.000	0.000	86.000	4.000	0.000	0.000	1.000	20.000
六 戸 町	3.000	3.000	4.000	0.000	4.000	2.000	0.000	0.000	22.785
横 浜 町	8.000	1.000	0.000	1.000	0.000	1.000	2.000	0.000	36.000
東 北 町	14.000	9.000	3.000	9.000	5.000	2.000	0.000	0.000	95.657
六ヶ所村	3.000	3.000	0.000	0.000	1.000	1.500	0.000	0.000	415.789
おいらせ町	20.000	8.000	26.000	4.000	17.000	8.000	1.000	0.000	90.615
上北郡計	75.888	41.000	35.000	107.000	38.000	16.500	3.000	2.000	777.601
大 間 町	8.000	0.000	1.000	0.000	1.000	2.000	0.000	1.000	12.857
東 通 村	0.000	3.000	32.000	0.000	5.000	2.000	0.000	0.000	52.678
風 間 浦 村	1.000	1.000	0.000	0.000	1.000	0.000	0.000	0.000	7.000
佐 井 村	2.000	0.000	1.000	4.000	0.000	0.000	0.000	0.000	0.000
下北郡計	11.000	4.000	34.000	4.000	7.000	4.000	0.000	1.000	72.535
三 戸 町	5.000	4.000	2.000	23.000	3.000	2.000	1.000	0.000	4.400
五 戸 町	5.000	4.000	24.000	142.000	11.000	3.000	1.000	0.000	35.700
田 子 町	3.000	3.000	2.000	3.000	5.000	0.000	0.000	0.000	6.000
南 部 町	21.000	8.000	22.000	22.000	7.000	2.000	0.000	0.000	25.555
階 上 町	10.000	7.000	8.000	61.000	3.000	4.000	1.000	0.000	12.521
新 郷 村	0.000	1.000	7.000	4.000	0.000	0.000	0.000	0.000	0.000
三 戸 郡 計	44.000	27.000	65.000	255.000	29.000	11.000	3.000	0.000	84.176
町 村 計	204.888	130.000	158.000	386.000	110.000	51.500	8.000	13.000	1,033.103
県 計	831.888	1,033.000	843.000	1,590.000	955.000	266.759	287.000	69.000	3,392.322

番 号	28	29	30	31	32	33	34	35	計
候補者名	藤原よしのぶ	みわ信昭	むろい邦彦	山崎まや	山村てるつぐ	山本たかし	よこみね良郎	吉川さおり	
青森市	137.268	33.063	187.000	140.000	54.000	108.136	486.000	1,482.000	8,751.639
弘前市	49.388	14.045	51.000	125.000	16.000	64.653	197.000	550.000	3,986.884
八戸市	195.053	35.000	109.000	115.000	12.000	74.528	343.000	658.000	8,414.371
黒石市	12.960	1.013	11.000	22.000	2.000	9.000	37.000	102.000	636.770
五所川原市	19.361	2.025	37.000	41.000	10.000	22.424	72.000	209.000	1,528.497
十和田市	23.680	22.052	19.000	39.000	2.000	29.508	79.000	188.000	1,717.811
三沢市	22.246	3.000	6.000	27.000	14.000	12.363	59.000	72.000	1,271.464
むつ市	18.288	16.064	12.000	39.000	10.000	14.466	70.000	227.000	1,481.300
つがる市	5.200	4.092	10.000	47.000	9.000	12.335	30.000	69.000	801.583
平川市	9.250	4.111	13.000	23.000	0.000	9.391	42.000	70.000	725.189
市計	492.694	134.465	455.000	618.000	129.000	356.804	1,415.000	3,627.000	29,315.508
平内町	3.000	0.000	3.000	10.000	1.000	9.454	14.000	31.000	317.769
今別町	1.000	0.000	4.000	3.000	0.000	1.000	0.000	5.000	45.000
蓬田村	0.000	0.000	7.000	5.000	0.000	1.000	1.000	8.000	73.461
外ヶ浜町	2.285	0.000	34.000	8.000	0.000	0.000	7.000	9.000	200.436
東津軽郡計	6.285	0.000	48.000	26.000	1.000	11.454	22.000	53.000	636.666
鱒ヶ沢町	3.000	1.000	1.000	8.000	0.000	3.750	10.000	58.000	254.281
深浦町	1.000	0.000	5.000	14.000	0.000	5.000	4.000	49.000	227.756
西津軽郡計	4.000	1.000	6.000	22.000	0.000	8.750	14.000	107.000	482.037
西目屋村	0.000	0.000	0.000	2.000	0.000	0.000	0.000	0.000	16.000
中津軽郡計	0.000	0.000	0.000	2.000	0.000	0.000	0.000	0.000	16.000
藤崎町	1.000	0.000	9.000	7.000	0.000	3.375	14.000	50.000	252.825
大鰐町	3.500	0.000	1.000	9.000	0.000	3.750	10.000	22.000	246.701
田舎館村	1.250	1.000	0.000	9.000	0.000	1.000	0.000	23.000	114.000
南津軽郡計	5.750	1.000	10.000	25.000	0.000	8.125	24.000	95.000	613.526
板柳町	0.000	4.000	1.000	8.000	0.000	5.000	8.000	33.000	298.607
鶴田町	2.000	0.000	1.000	9.000	3.000	5.555	5.000	29.000	261.863
中泊町	1.111	2.075	2.000	11.000	4.000	3.666	9.000	36.000	239.699
北津軽郡計	3.111	6.075	4.000	28.000	7.000	14.221	22.000	98.000	800.169
野辺地町	8.077	5.000	2.000	6.000	2.000	2.222	10.000	98.000	461.591
七戸町	2.000	4.000	5.000	22.000	1.000	5.000	14.000	30.000	377.777
六戸町	6.214	5.100	3.000	11.000	1.000	0.000	5.000	15.000	211.299
横浜町	0.000	4.000	6.000	21.000	0.000	2.000	1.000	9.000	128.000
東北町	12.342	3.051	5.000	25.000	0.000	3.857	8.000	28.000	467.029
六ヶ所村	11.210	2.000	0.000	4.000	2.000	2.000	5.000	10.000	540.499
おいらせ町	6.063	5.038	8.000	14.000	4.000	4.444	23.000	25.000	638.560
上北郡計	45.906	28.189	29.000	103.000	10.000	19.523	66.000	215.000	2,824.755
大間町	2.142	0.000	0.000	11.000	2.000	0.000	6.000	10.000	84.999
東通村	6.321	2.115	1.000	13.000	0.000	3.000	3.000	8.000	238.114
風間浦村	0.000	0.000	0.000	5.000	0.000	0.000	1.000	2.000	38.000
佐井村	0.000	0.000	5.000	10.000	0.000	0.000	1.000	7.000	50.000
下北郡計	8.463	2.115	6.000	39.000	2.000	3.000	11.000	27.000	411.113
三戸町	6.600	7.000	1.000	11.000	0.000	1.000	8.000	53.000	249.409
五戸町	5.000	2.000	14.000	18.000	1.000	6.000	7.000	31.000	562.255
田子町	6.000	3.000	0.000	3.000	0.000	0.000	1.000	4.000	116.000
南部町	14.444	1.000	1.000	14.000	2.000	0.000	9.000	32.000	385.303
階上町	11.478	1.000	6.000	4.000	0.000	2.500	17.000	15.000	277.499
新郷村	0.000	0.000	0.000	3.000	0.000	1.000	1.000	5.000	38.000
三戸郡計	43.522	14.000	22.000	53.000	3.000	10.500	43.000	140.000	1,628.466
町村計	117.037	52.379	125.000	298.000	23.000	75.573	202.000	735.000	7,412.732
県計	609.731	186.844	580.000	916.000	152.000	432.377	1,617.000	4,362.000	36,728.240

政党等の名称 新党日本

政党等の名称 女性党

番号	新党日本			計	女性党				
	1	2	3		1	2	3	4	5
候補者名	有田芳生	田中康夫	平山誠		しのはらふさ子	福井ちよ	中山ひろ子	藤田さちよ	斉藤みえ子
青森市	605.000	769.000	124.000	1,498.000	121.480	39.000	48.668	11.000	10.175
弘前市	235.000	381.000	72.000	688.000	57.672	26.000	30.977	5.625	6.000
八戸市	279.000	435.000	105.000	819.000	49.431	13.000	65.364	10.833	1.012
黒石市	37.000	62.000	25.000	124.000	16.941	6.000	8.333	0.000	1.000
五所川原市	77.000	96.000	82.000	255.000	25.772	46.000	19.528	3.000	1.200
十和田市	62.000	109.000	31.000	202.000	15.789	7.000	10.671	1.000	2.000
三沢市	45.000	70.000	33.000	148.000	6.000	2.000	8.500	1.000	1.011
むつ市	60.000	84.000	55.000	199.000	17.777	2.000	6.423	2.000	0.000
つがる市	17.000	36.000	54.000	107.000	18.000	6.000	9.844	0.000	1.222
平川市	38.000	69.000	37.000	144.000	18.000	4.000	13.724	3.000	2.000
市計	1,455.000	2,111.000	618.000	4,184.000	346.862	151.000	222.032	-37.458	25.620
平内町	9.000	10.000	6.000	25.000	2.000	0.000	3.045	0.000	1.000
今別町	1.000	2.000	9.000	12.000	0.000	0.000	1.000	1.000	0.000
蓬田村	0.000	3.000	2.000	5.000	0.000	1.000	0.000	0.000	0.000
外ヶ浜町	3.000	9.000	8.000	20.000	3.000	1.000	1.333	0.000	0.000
東津軽郡計	13.000	24.000	25.000	62.000	5.000	2.000	5.378	1.000	1.000
鱒ヶ沢町	13.000	14.000	16.000	43.000	9.900	1.000	4.307	0.000	0.000
深浦町	4.000	8.000	14.000	26.000	6.000	1.000	7.933	1.000	2.666
西津軽郡計	17.000	22.000	30.000	69.000	15.900	2.000	12.240	1.000	2.666
西目屋村	0.000	2.000	1.000	3.000	0.000	0.000	0.000	0.000	0.000
中津軽郡計	0.000	2.000	1.000	3.000	0.000	0.000	0.000	0.000	0.000
藤崎町	6.000	13.000	5.000	24.000	3.000	0.000	3.391	1.000	0.000
大鰐町	20.000	17.000	12.000	49.000	3.000	3.000	3.130	1.000	2.666
田舎館村	6.000	9.000	7.000	22.000	6.000	1.000	2.000	0.000	0.000
南津軽郡計	32.000	39.000	24.000	95.000	12.000	4.000	8.521	2.000	2.666
板柳町	15.000	23.958	17.000	55.958	9.000	3.000	6.751	0.000	0.000
鶴田町	13.000	18.000	22.000	53.000	11.000	5.000	5.714	1.000	1.000
中泊町	7.000	19.000	35.000	61.000	5.000	2.000	6.363	0.000	0.000
北津軽郡計	35.000	60.958	74.000	169.958	25.000	10.000	18.828	1.000	1.000
野辺地町	11.000	25.000	12.000	48.000	3.000	1.000	0.000	0.000	0.000
七戸町	9.000	24.000	24.000	57.000	3.000	0.000	3.300	0.000	0.000
六戸町	9.000	15.000	9.000	33.000	3.000	0.000	1.000	0.000	0.000
横浜町	1.000	1.000	8.000	10.000	1.000	0.000	0.000	1.000	0.000
東北町	8.000	16.000	53.000	77.000	5.000	3.000	3.600	0.000	0.000
六ヶ所村	3.000	5.000	1.000	9.000	2.000	1.000	1.200	0.000	1.000
おいらせ町	17.000	43.000	15.000	75.000	12.800	2.000	7.148	1.000	0.000
上北郡計	58.000	129.000	122.000	309.000	29.800	7.000	16.248	2.000	1.000
大間町	1.000	1.000	3.000	5.000	1.000	0.000	2.000	1.000	0.000
東通村	3.000	2.000	7.000	12.000	6.000	1.000	3.000	0.000	0.000
風間浦村	1.000	1.000	7.000	9.000	0.000	0.000	0.000	0.000	0.000
佐井村	2.000	2.000	8.000	12.000	0.000	1.000	2.000	0.000	0.000
下北郡計	7.000	6.000	25.000	38.000	7.000	2.000	7.000	1.000	0.000
三戸町	11.000	12.000	19.000	42.000	1.000	1.000	1.000	2.000	0.000
五戸町	8.000	14.000	26.000	48.000	2.000	0.000	5.357	0.000	0.000
田子町	2.000	6.000	7.000	15.000	0.000	0.000	0.000	0.000	0.000
南部町	7.000	15.000	17.000	39.000	2.000	1.000	0.000	0.000	0.000
階上町	10.000	19.000	9.000	38.000	1.000	1.000	0.000	0.000	0.000
新郷村	0.000	3.000	10.000	13.000	0.000	0.000	1.000	0.000	0.000
三戸郡計	38.000	69.000	88.000	195.000	6.000	3.000	7.357	2.000	0.000
町村計	200.000	351.958	389.000	940.958	100.700	30.000	75.572	10.000	8.332
県計	1,655.000	2,462.958	1,007.000	5,124.958	447.562	181.000	297.604	47.458	33.952

番 号	6	7	8	9	10	11	12	計
候補者名	早坂きくみ	西尾美春	竹内恵美子	篠原まゆ	蔵田えり子	吉山ひでみ	町山恵子	
青森市	7.000	12.000	18.000	11.519	3.000	12.000	43.000	336.842
弘前市	2.000	7.000	17.000	3.327	2.000	7.000	17.000	181.601
八戸市	6.000	5.000	10.000	11.568	3.000	20.000	25.000	220.208
黒石市	1.000	3.000	3.000	1.058	0.000	1.000	6.000	47.332
五所川原市	2.000	1.000	5.000	1.227	1.000	3.000	11.000	119.727
十和田市	2.000	0.000	3.000	4.210	0.000	3.000	13.000	61.670
三沢市	2.000	4.000	5.000	2.000	0.000	1.000	6.000	38.511
むつ市	0.000	2.000	1.000	2.222	0.000	2.000	4.000	39.422
つがる市	0.000	0.000	2.000	0.000	1.000	3.000	9.000	50.066
平川市	2.000	1.000	1.000	2.000	1.000	0.000	6.428	54.152
市計	24.000	35.000	65.000	39.131	11.000	52.000	140.428	1,149.531
平内町	0.000	0.000	0.000	0.000	1.000	0.000	1.000	8.045
今別町	0.000	0.000	0.000	0.000	0.000	0.000	0.000	2.000
蓬田村	0.000	0.000	0.000	2.000	0.000	0.000	0.000	3.000
外ヶ浜町	0.000	0.000	3.000	0.000	0.000	0.000	0.000	8.333
東津軽郡計	0.000	0.000	3.000	2.000	1.000	0.000	1.000	21.378
鱒ヶ沢町	0.000	0.000	0.000	1.100	0.000	0.000	2.000	18.307
深浦町	2.000	0.000	0.000	0.000	0.000	0.000	2.000	22.599
西津軽郡計	2.000	0.000	0.000	1.100	0.000	0.000	4.000	40.906
西目屋村	0.000	0.000	0.000	0.000	0.000	0.000	1.000	-1.000
中津軽郡計	0.000	0.000	0.000	0.000	0.000	0.000	1.000	1.000
藤崎町	0.000	0.000	0.000	0.000	0.000	1.000	1.000	9.391
大鰐町	0.000	0.000	1.000	0.000	1.000	0.000	2.000	16.796
田舎館村	0.000	0.000	0.000	0.000	0.000	1.000	0.000	10.000
南津軽郡計	0.000	0.000	1.000	0.000	1.000	2.000	3.000	36.187
板柳町	0.000	1.000	3.000	0.000	0.000	0.000	1.000	23.751
鶴田町	0.000	0.000	0.000	0.000	0.000	0.000	4.000	27.714
中泊町	0.000	0.000	0.000	0.000	0.000	1.000	0.000	14.363
北津軽郡計	0.000	1.000	3.000	0.000	0.000	1.000	5.000	65.828
野辺地町	0.000	0.000	0.000	0.000	1.000	0.000	0.000	5.000
七戸町	1.000	0.000	0.000	0.000	3.000	3.000	1.000	14.300
六戸町	0.000	0.000	1.000	0.000	0.000	0.000	2.000	7.000
横浜町	0.000	0.000	0.000	0.000	0.000	1.000	0.000	3.000
東北町	0.000	1.000	1.000	0.000	0.000	0.000	0.000	13.600
六ヶ所村	0.000	0.000	0.000	0.000	0.000	1.000	0.000	6.200
おいらせ町	2.000	1.000	1.000	3.200	0.000	0.000	3.000	33.148
上北郡計	3.000	2.000	3.000	3.200	4.000	5.000	6.000	82.248
大間町	0.000	0.000	0.000	0.000	0.000	0.000	0.000	4.000
東通村	0.000	0.000	1.000	0.000	0.000	1.000	0.000	12.000
風間浦村	0.000	0.000	0.000	0.000	0.000	0.000	0.000	0.000
佐井村	0.000	0.000	0.000	0.000	0.000	0.000	0.000	3.000
下北郡計	0.000	0.000	1.000	0.000	0.000	1.000	0.000	19.000
三戸町	0.000	0.000	1.000	0.000	0.000	0.000	0.000	6.000
五戸町	0.000	0.000	1.000	2.000	0.000	2.000	1.000	13.357
田子町	1.000	0.000	0.000	0.000	0.000	0.000	0.000	1.000
南部町	0.000	2.000	1.000	0.000	1.000	0.000	2.000	9.000
階上町	0.000	1.000	0.000	0.000	0.000	0.000	0.000	3.000
新郷村	0.000	0.000	0.000	0.000	0.000	0.000	1.000	2.000
三戸郡計	1.000	3.000	3.000	2.000	1.000	2.000	4.000	34.357
町村計	6.000	6.000	14.000	8.300	7.000	11.000	24.000	300.904
県計	30.000	41.000	79.000	47.431	18.000	63.000	164.428	1,450.435

(3) 開票に関する調

区分 市町村名	投票総数	内 訳		無 効 投票率(%)	備 考			按 分 切捨て	いずれの候 補者にも属 さない票
		有効投票数	無効投票数		不受理	持帰り	その他		
青森市	139,648	135,932	3,716	2.66	0	4	0	0.015	0
弘前市	81,495	78,613	2,882	3.54	0	2	0	0.013	0
八戸市	100,813	98,079	2,734	2.71	0	3	0	0.016	0
黒石市	16,373	15,651	722	4.41	0	1	0	0.009	0
五所川原市	29,529	28,016	1,513	5.12	0	0	0	0.012	0
十和田市	29,560	28,568	992	3.36	0	1	0	0.011	0
三沢市	19,378	18,674	704	3.63	0	0	0	0.011	0
むつ市	29,646	28,237	1,409	4.75	0	0	0	0.007	1
つがる市	18,814	17,755	1,059	5.63	1	1	0	0.008	1
平川市	15,387	14,811	576	3.74	2	0	0	0.010	0
市 計	480,643	464,336	16,307	3.39	3	12	0	0.112	2
平内町	6,373	5,952	421	6.61	0	0	1	0.007	0
今別町	2,049	1,910	139	6.78	0	0	0	0.001	1
蓬田村	1,504	1,438	66	4.39	0	0	0	0.001	0
外ヶ浜町	4,553	4,321	232	5.10	0	0	0	0.004	1
東津軽郡計	14,479	13,621	858	5.93	0	0	1	0.013	2
鰹ヶ沢町	6,139	5,850	289	4.71	0	0	0	0.003	0
深浦町	5,837	5,464	373	6.39	0	0	0	0.004	0
西津軽郡計	11,976	11,314	662	5.53	0	0	0	0.007	0
西目屋村	873	842	31	3.55	0	0	0	0.001	0
中津軽郡計	873	842	31	3.55	0	0	0	0.001	0
藤崎町	7,678	7,237	441	5.74	0	0	0	0.002	0
大鰯町	5,952	5,625	327	5.49	0	0	0	0.005	0
田舎館村	4,189	3,936	253	6.04	0	0	0	0.001	1
南津軽郡計	17,819	16,798	1,021	5.73	0	0	0	0.008	1
板柳町	7,280	6,986	294	4.04	0	2	0	0.005	0
鶴田町	7,342	6,947	395	5.38	1	0	0	0.005	1
中泊町	6,724	6,293	431	6.41	0	0	0	0.011	0
北津軽郡計	21,346	20,226	1,120	5.25	1	2	0	0.021	1
野辺地町	6,961	6,649	312	4.48	0	0	0	0.006	0
七戸町	8,344	7,961	383	4.59	1	0	0	0.005	0
六戸町	4,370	4,191	179	4.10	0	0	0	0.004	0
横浜町	2,352	2,213	139	5.91	0	0	0	0.000	0
東北町	8,159	7,552	607	7.44	0	0	0	0.005	3
六ヶ所村	4,730	4,287	443	9.37	0	0	0	0.001	0
おいらせ町	10,083	9,711	372	3.69	0	0	0	0.007	0
上北郡計	44,999	42,564	2,435	5.41	1	0	0	0.028	3
大間町	2,436	2,324	112	4.60	0	0	0	0.001	0
東通村	3,400	3,165	235	6.91	0	0	0	0.004	2
風間浦村	1,322	1,231	91	6.88	0	0	0	0.001	2
佐井村	1,499	1,406	93	6.20	0	0	0	0.000	0
下北郡計	8,657	8,126	531	6.13	0	0	0	0.006	4
三戸町	5,965	5,731	234	3.92	0	0	0	0.001	0
五戸町	8,925	8,523	402	4.50	0	1	0	0.004	0
田子町	3,053	2,876	177	5.80	0	0	0	0.002	0
南部町	9,655	8,934	721	7.47	0	0	0	0.003	0
階上町	5,784	5,591	193	3.34	0	0	0	0.001	0
新郷村	1,812	1,682	130	7.17	0	0	0	0.000	1
三戸郡計	35,194	33,337	1,857	5.28	0	1	0	0.011	1
町村計	155,343	146,828	8,515	5.48	2	3	1	0.095	12
県 計	635,986	611,164	24,822	3.90	5	15	1	0.207	14

(4) 有効投票に関する調

区分 市町村名	法第68条の2 第3項以外の 投票数	法第68条の2第5項によってあん分した投票数				いずれの名簿 登載者等にも 属さないもの	合 計
		あん分した 投票数	左記の内訳				
			氏を記載したもの	名を記載したもの	その他		
青森市	135,838	94	85	6	3	0	135,932
弘前市	78,548	65	59	4	2	0	78,613
八戸市	97,984	95	90	3	2	0	98,079
黒石市	15,631	20	15	5	0	0	15,651
五所川原市	27,945	71	62	9	0	0	28,016
十和田市	28,531	37	36	1	0	0	28,568
三沢市	18,642	32	27	3	2	0	18,674
むつ市	28,200	36	33	3	0	1	28,237
つがる市	17,690	64	41	23	0	1	17,755
平川市	14,770	41	29	12	0	0	14,811
市 計	463,779	555	477	69	9	2	464,336
平内町	5,934	18	10	3	5	0	5,952
今別町	1,904	5	3	2	0	1	1,910
蓬田村	1,433	5	4	1	0	0	1,438
外ヶ浜町	4,312	8	8	0	0	1	4,321
東津軽郡計	13,583	36	25	6	5	2	13,621
鯺ヶ沢町	5,842	8	6	1	1	0	5,850
深浦町	5,439	25	24	1	0	0	5,464
西津軽郡計	11,281	33	30	2	1	0	11,314
西目屋村	840	2	2	0	0	0	842
中津軽郡計	840	2	2	0	0	0	842
藤崎町	7,229	8	7	1	0	0	7,237
大鰐町	5,607	18	16	0	2	0	5,625
田舎館村	3,928	7	7	0	0	1	3,936
南津軽郡計	16,764	33	30	1	2	1	16,798
板柳町	6,976	10	7	3	0	0	6,986
鶴田町	6,932	14	8	6	0	1	6,947
中泊町	6,262	31	25	6	0	0	6,293
北津軽郡計	20,170	55	40	15	0	1	20,226
野辺地町	6,627	22	21	1	0	0	6,649
七戸町	7,932	29	24	2	3	0	7,961
六戸町	4,185	6	5	1	0	0	4,191
横浜町	2,212	1	0	1	0	0	2,213
東北町	7,528	21	17	4	0	3	7,552
六ヶ所村	4,273	14	10	4	0	0	4,287
おいらせ町	9,699	12	9	3	0	0	9,711
上北郡計	42,456	105	86	16	3	3	42,564
大間町	2,316	8	8	0	0	0	2,324
東通村	3,152	11	7	4	0	2	3,165
風間浦村	1,224	5	4	1	0	2	1,231
佐井村	1,404	2	1	1	0	0	1,406
下北郡計	8,096	26	20	6	0	4	8,126
三戸町	5,725	6	6	0	0	0	5,731
五戸町	8,510	13	8	5	0	0	8,523
田子町	2,871	5	3	2	0	0	2,876
南部町	8,920	14	14	0	0	0	8,934
階上町	5,583	8	8	0	0	0	5,591
新郷村	1,679	2	2	0	0	1	1,682
三戸郡計	33,288	48	41	7	0	1	33,337
町村計	146,478	338	274	53	11	12	146,828
県 計	610,257	893	751	122	20	14	611,164

(5) 無効投票に関する調査

区分	所定の用紙を用いないもの	名簿記載者でない者又は名簿以外の政党等その他の政治団体の名称若しくは略称を記載したもの	2人以上の名簿記載者の氏名又は2以上の名簿届出政党的名称若しくは略称を記載したもの	名簿記載者の氏名及び当該名簿記載者に係る名簿届出政党等の名称又は略称以外の	名簿記載者の氏名又は名簿届出政党等の名称及び略称のほか、他事を記載したもの	名簿記載者の氏名又は名簿届出政党等の名称若しくは略称を自書しないもの	名簿記載者の氏名又は名簿届出政党等の名称若しくは略称を記載し難いもの	白紙投票	単に雑事を記載したもの	単に記号符号を記載したもの	合計
市町村名											
青森市	0	1,431	2	15	28	0	29	1,498	362	351	3,716
弘前市	0	1,137	4	1	59	0	3	970	383	325	2,882
八戸市	0	937	6	31	12	0	27	1,179	292	250	2,734
黒石市	0	270	0	0	0	0	5	305	84	58	722
五所川原市	0	450	2	15	5	0	105	525	197	214	1,513
十和田市	0	332	2	34	4	0	40	350	92	138	992
三沢市	0	193	0	0	2	0	43	199	100	167	704
むつ市	0	505	0	0	2	0	200	457	139	106	1,409
つがる市	0	326	1	1	0	0	146	309	153	123	1,059
平川市	0	164	4	4	0	0	43	249	48	64	576
市計	0	5,745	21	101	112	0	641	6,041	1,850	1,796	16,307
平内町	0	128	0	11	2	0	45	131	64	40	421
今別町	0	84	0	0	0	0	0	29	20	6	139
蓮田村	0	42	0	0	0	0	0	14	7	3	66
外ヶ浜町	0	84	2	1	2	0	35	66	42	0	232
東津軽郡計	0	338	2	12	4	0	80	240	133	49	858
鰯ヶ沢町	0	118	0	10	0	0	0	91	55	15	289
深浦町	0	140	0	12	0	0	39	101	49	32	373
西津軽郡計	0	258	0	22	0	0	39	192	104	47	662
西目屋村	0	16	0	0	0	0	2	8	3	2	31
中津軽郡計	0	16	0	0	0	0	2	8	3	2	31
藤崎町	0	0	0	195	1	0	0	130	86	29	441
大鰐町	0	153	0	0	0	0	0	118	24	32	327
田舎館村	0	82	0	0	0	0	6	92	38	35	253
南津軽郡計	0	235	0	195	1	0	6	340	148	96	1,021

区分	所定の用紙を用いないもの	名簿登載者でない者又は名簿届出政党その他の政治団体の名称若しくは略称を記載したもの	2人以上の名簿登載者の名又は2以上の名簿届出政党の名称若しくは略称を記載したもの	名簿登載者の氏名及び当該名簿登載者に係る名簿届出政党等の名称又は略称以外のものを記載したもの	名簿登載者の氏名又は名簿届出政党等の名称及び略称のほか、他事を記載したもの	名簿登載者の氏名又は名簿届出政党等の名称若しくは略称を自書しないもの	名簿登載者の氏名又は名簿届出政党等の名称を記載し難いもの	白紙投票	単に雑事を記載したもの	単に記号符号を記載したもの	合計
市町村名											
板柳町	0	113	0	0	2	0	2	110	25	42	294
鶴田町	0	0	0	0	0	0	0	128	219	48	395
中泊町	0	211	3	0	8	0	0	132	23	54	431
北津軽郡計	0	324	3	0	10	0	2	370	267	144	1,120
野辺地町	0	107	0	0	0	0	0	86	66	53	312
七戸町	0	0	0	0	7	0	2	90	240	44	383
六戸町	0	78	0	0	1	0	26	40	15	19	179
横浜町	0	44	2	0	2	0	19	45	14	13	139
東北町	0	281	0	3	1	0	36	148	20	118	607
六ヶ所村	0	274	0	0	0	0	0	95	26	48	443
おいらせ町	0	113	0	12	9	0	44	113	30	51	372
上北郡計	0	897	2	15	20	0	127	617	411	346	2,435
大間町	0	61	0	2	0	0	0	22	20	7	112
東通村	0	84	0	20	0	0	6	64	61	0	235
風間浦村	0	57	0	2	0	0	3	20	7	2	91
佐井村	0	28	0	8	0	0	10	17	20	10	93
下北郡計	0	230	0	32	0	0	19	123	108	19	531
三戸町	0	129	0	0	0	0	7	64	28	6	234
五戸町	0	0	2	244	0	0	0	75	35	46	402
田子町	0	80	1	0	0	0	0	38	34	24	177
南部町	0	0	0	0	0	0	438	152	100	31	721
階上町	0	76	0	3	0	0	19	60	21	14	193
新郷村	0	71	0	0	0	0	0	28	15	16	130
三戸郡計	0	356	3	247	0	0	464	417	233	137	1,857
町村計	0	2,654	10	523	35	0	739	2,307	1,407	840	8,515
県計	0	8,399	31	624	147	0	1,380	8,348	3,257	2,636	24,822


5 選挙公営

(1) 選挙公報に関する調

印刷部数	配布世帯数	印刷から配布までの所要日数			印刷所名	公報の規格及びページ数
		印刷に要した日数	各世帯に配布を完了するまでに要した日数	計		
607,300	565,162	3	7	10	株式会社 東奥日報社	ブランケット版8ページ


(2) 投票記載所の名簿届出政党等の名称及び略称並びに名簿登載者の氏名の揭示に関する調

区分 市町村名	期日前投票		不在者投票		当日投票	
	投票所数	揭示総数	記載場所数	揭示総数	投票所数	揭示総数
青森市	5	20	3	3	110	990
弘前市	4	20	1	6	98	404
八戸市	2	10	2	10	92	410
黒石市	2	15	1	11	21	136
五所川原市	3	18	4	16	38	228
十和田市	2	16	1	1	46	391
三沢市	1	5	1	2	45	247
むつ市	4	8	1	1	69	69
つがる市	5	17	1	3	49	196
平川市	5	22	1	1	27	150
市計	33	151	16	54	595	3,221
平内町	1	3	1	1	17	82
今別町	1	4	1	1	4	28
蓬田村	1	4	1	4	4	16
外ヶ浜町	3	8	1	1	10	49
東津軽郡計	6	19	4	7	35	175
鱒ヶ沢町	1	5	1	1	17	68
深浦町	1	4	1	4	23	92
西津軽郡計	2	9	2	5	40	160
西目屋村	1	2	1	1	3	3
中津軽郡計	1	2	1	1	3	3
藤崎町	2	6	1	1	11	64
大鰐町	1	5	1	5	19	85
田舎館村	1	1	1	1	7	7
南津軽郡計	4	12	3	7	37	156
板柳町	1	4	1	4	12	96
鶴田町	1	3	1	3	14	72
中泊町	2	6	1	1	13	50
北津軽郡計	4	13	3	8	39	218
野辺地町	1	6	1	6	8	56
七戸町	2	6	1	3	18	81
六戸町	1	4	1	3	10	43
横浜町	1	2	1	2	7	28
東北町	2	8	1	4	23	137
六ヶ所村	1	4	1	3	11	55
おいらせ町	1	6	1	6	20	120
上北郡計	9	36	7	27	97	520
大間町	1	4	1	4	6	24
東通村	1	2	1	2	20	100
風間浦村	1	4	1	4	6	30
佐井村	1	4	1	1	9	38
下北郡計	4	14	4	11	41	192
三戸町	1	3	1	1	22	118
五戸町	1	3	1	3	28	32
田子町	1	5	1	1	12	78
南部町	3	3	1	1	37	37
階上町	1	4	1	3	12	60
新郷村	1	3	1	1	12	39
三戸郡計	8	21	6	10	123	364
町村計	38	126	30	76	415	1,788
県計	71	277	46	130	1,010	5,009



IV 表

彰



1 第21回参議院議員通常選挙に係る総務大臣表彰


(1) 選挙管理委員会委員・職員

西目屋村選挙管理委員会委員長 松 嶋 市 雄


田舎館村選挙管理委員会委員長 佐々木 民 弘

(2) 民間団体・個人

むつ市明るい選挙推進協議会



V 参 考 资 料



1. 主要事務日程表

月	日	曜	選挙期 日前後	公示日 日前後	県 委 員 会							市町村委員会		
					事 務 内 容	担 当 区 分								
						選 挙 G	総 務 行 政 G	財 政 G	理 財 G	税 政 G	地 域 政 策 G		合 併 推 進 G	
5	8	火	前 82	前 65	1 市町村委員会に対する 照会 (1) 繰上投票の申出 (2) 個人演説会等を開催 することのできる施設 の指定 (3) ポスター掲示場数 (4) 開票区の設定 2 諸会議打合せ事項作成 3 選挙啓発事業実施要領 作成 4 選挙運動用ビラ証紙等 発注 5 投票用紙等の発注 6 候補者交付物品等発注 7 選挙啓発資材作成準備	○								申請・協議回答期限 5 月16日
	21	月	前 69	前 52	1 委員会の開催(13時30 分、選管委員室) (1) 選挙長及び同職務代 理者の選任(法75、令 80) (2) 選挙分会長及び同職 務代理者の選任(法75、 令80) (3) 選挙会の日時及び場 所の決定(法77、78) (4) 選挙分会の日時及び 場所の決定(法77、78) (5) 選挙長、選挙分会長 の事務取扱場所 (6) 選挙人名簿の選挙時 登録の要領の決定(法 22②、23 ①) (7) 投票用紙の様式及び 紙色等の決定(法45 ②、規則5①、7) (8) ポスター掲示場の掲 示面の区画数の決定 (9) ポスター掲示場数の 減少の協議(法144の2 ②) (10) 政見放送(選挙区) の日時を定めるくじの 執行場所及び日時の決 定(放送規程14①) (11) 投票記載所等の氏名 等の掲示(比例代表) の順序決定のくじの執 行場所及び日時の決定 (法175③)	○	○							

月	日	曜	選挙期日前後	公示日前後	県 委 員 会							市町村委員会		
					事務内容	担 当 区 分								
						選挙 G	総務 行政 G	財政 G	理財 G	税政 G	地域 政策 G		合併 推進 G	
5	21	月	前 69	前 52	(12) その他の申請協議に係る事項 2 告示事項 選挙人名簿の選挙時登録の要領(令14②) 3 投・開票速報受信要領作成 4 立候補届出受付体制作成 5 在外投票用紙等の受領(総務省から)	○								
	23	水	前 67	前 50	1 都道府県選挙管理委員会委員長・書記長会議(総務省) 2 都道府県選挙管理委員会選挙担当係長会議(総務省)	○								
	24	木	前 66	前 49										在外投票用紙等の受領(県委員会から)
	28	月	前 62	前 45	放送局との政見放送に関する打合せ(13時30分、選挙委員室)	○						○		
	29	火	前 61	前 44	(改選議員の任期満了日の前60日)									1 在外投票事務処理簿の作成(令65の19) 2 在外投票用紙等(郵便等投票)の発送開始(令65の11②、在外規則23)
6	7	木	前 52	前 35	1 政党支部に対する政治活動に関する説明会(11時)(ﾌﾟﾗｽ青い森) 2 立候補予定者に対する説明会(13時30分、ﾌﾟﾗｽ青い森)	○								
	8	金	前 51	前 34	市町村選挙管理委員会事務担当者打合せ会議(13時30分、ﾌﾟﾗｽ青い森)	○								
	11	月	前 48	前 31	報道協議会との投開票速報事務打合せ(11時、アラスカ)	○	○							
	12	火	前 47	前 30	明るい参議院議員通常選挙推進全国大会(13時30分、津田ホール)	○								

月	日	曜	選挙期日前後	公示日前後	県 委 員 会							市町村委員会	
					事務内容	担当区分							
						選挙 G	総務 行政 G	財政 G	理財 G	税政 G	地域 政策 G		合併 推進 G
6	18	月	前 41	前 24	都道府県投・開票速報事務担当者会議（13時30分、総務省）	○							（開催期日は例示） 1 委員会の開催 (1) 投票管理者及び期日前投票管理者並びに同職務代理者の選任（法37②、④、法48の2読替法37②、令24①、④） (2) 開票管理者及び同職務代理者の選任（法61②、④、令67①、⑥） (3) 投票立会人及び期日前投票所の投票立会人の選任（法38①、法48の2読替法38①） (4) 投票所、期日前投票所及び在外選挙人が期日前投票を行う期日前投票所の指定（法39、法48の2、準用法39、法49の2②読替 法48の2①） (5) 開票の場所及び日時指定（法63） (6) 開票立会人決定のくじの執行場所及び日時決定（法62②） (7) 不在者投票を管理する場所の決定 (8) ポスター掲示場の設置場所の決定（法144の2③） (9) 投票記載所等の氏名等掲示（選挙区）の順序決定のくじの執行場所及び日時の決定（法175③） (10) 期日前投票及び不在者投票の代理投票補助者の選任 (11) 投票・開票事務従事者の任命 (12) 不在者投票用紙等の公示日前の発送日の決定（令53①、令59の5の4②） (13) 選挙人名簿及び在外選挙人名簿の縦覧場所の決定（法23①、法30の7①） (14) 投票所入場券の交付決定

月	日	曜	選挙期日前後	公示日前後	県 委 員 会								市町村委員会
					事務内容	担 当 区 分							
						選挙 G	総務 行政 G	財政 G	理財 G	税政 G	地域 政策 G	合併 推進 G	
6	18	月	前 41	前 24									2 不在者投票事務処理簿の作成(令61)
	20	水	前 39	前 22	第1回投・開票速報リハール	○	○						第1回投・開票速報リハール
	25	月	前 34	前 17	投票用紙等の搬送	○	○	○	○	○	○	○	投票用紙等の受領
	28	木	前 31	前 14	公示日総務省速報リハール	○							
7	5	木	前 24	前 7	公示日総務省速報リハール	○							
	9	月	前 20	前 3	候補者交付物品等の確認作業(13時30分、選管委員室)	○	○						選挙人名簿及び在外選挙人名簿縦覧場所告示期限(法23②、法30の7②)
	10	火	前 19	前 2	1 立候補届出関係書類事前審査期限 2 立候補届出受付リハール(11時、県庁西棟8階大会議室)	○	○						
	11	水	前 18	前 1	1 選挙人名簿登録者数及び在外選挙人名簿登録者数の市町村委員会からのFAX報告受信、集計及び発表	○							◎選挙人名簿登録基準日・登録日 1 委員会の開催(選挙人名簿選挙時登録) 2 選挙人名簿登録者数及び在外選挙人名簿登録者数の県委員会へのFAX報告(10時まで) 3 ポスター掲示場設置完了 4 地方自治法第74条第5項等の数の告示
	12	木	前 17	0	◎選挙期日の公示日 1 告示すべき事項 (1) 選挙長及び同職務代理者の住所、氏名(令81) (2) 選挙分会長及び同職務代理者の住所、氏名(令81) (3) 投票用紙の様式、紙色等 (4) ポスター掲示場の掲示面の区画数 (5) 政見放送の日時を定めるくじの執行場所及び日時	○							◎選挙期日の公示日 1 告示すべき事項 (1) 投票管理者及び期日前投票管理者並びに同職務代理者の住所、氏名等(令25、令49の7読替令25) (2) 開票管理者及び同職務代理者の住所、氏名(令68) (3) 不在者投票を管理する場所 (4) 投票所及び期日前投票所(法41①、法48の2準用法41①)

月	日	曜	選挙期 日前後	公示日 前後	県 委 員 会							市町村委員会	
					事 務 内 容	担 当 区 分							
						選 挙 G	総 務 行 政 G	財 政 G	理 財 G	税 政 G	地 域 政 策 G		合 併 推 進 G
7	12	木	前 17	0	(6) 投票記載所等の氏名等の掲示(比例代表)の順序決定のくじの執行場所及び日時 (7) 選挙会の場所及び日時(法78) (8) 選挙分会の場所及び日時(法78) (9) 選挙運動費用支出制限額(法196) (10) 選挙長及び選挙分会長の事務取扱場所 (11) 選挙立会人決定のくじの執行場所及び日時(法76準用法62⑥) (12) 地方自治法第74条第5項等の数 2 処理すべき事項 (1) 立候補届出受付(法86の4)及び交付物品・証明書類等交付(西棟8階大会議室) (2) 推薦団体確認申請受付開始(法201の4②) (3) 選挙事務所設置・異動届受付開始(法130②) (4) 出納責任者の選任届出受付開始(法180③) (5) 報酬の支給を受けることができる選挙運動従事者の届出受付開始(法197の2⑤) (6) 選挙立会人選任届出受付開始(法76準用法62①) (7) 選挙公報(選挙区)掲載文申請受付開始(法168①) (8) 選挙公営届出受付開始 ① 選挙運動用自動車の使用(令109の4①) ② 選挙運動用自動車の運転手の雇用(令109の4①) ③ 選挙運動用自動車の燃料の供給(令109の4①) ④ 選挙運動用通常葉書の作成(令109の7①) ⑤ 選挙運動用ビラの作成(令109の8)	○	○						(5) 開票の場所及び日時(法64) (6) 投票所開閉時刻の変更(法40②) (7) ポスター掲示場設置場所(法144の2④) (8) 開票立会人を決定するくじの執行場所及び日時(法62⑥) (9) 投票記載所等の氏名等の掲示(選挙区)の順序決定のくじの執行場所及び日時 2 処理すべき事項 (1) 選挙人名簿縦覧(異議の申出期限) (2) 在外選挙人名簿縦覧(異議の申出期限) (3) 期日前投票所の投票立会人選任及び通知(法48の2②読替法38①) (4) 開票立会人届出受理(法62①) (5) 公営施設使用の個人演説会開催届出書受付開始(法163) (6) 選挙事務所設置・異動届受付開始(法130②) (7) 投票所入場券の各世帯配付開始 (8) 投票記載所等の氏名等の掲示(選挙区)の順序決定のくじの執行(法175③)

月	日	曜	選挙期 日前後	公示日 日前後	県 委 員 会							市町村委員会	
					事 務 内 容	担 当 区 分							
						選 挙 G	総 務 行 政 G	財 政 G	理 財 G	税 政 G	地 域 政 策 G		合 併 推 進 G
7	12	木	前 17	0	⑥ 選挙事務所の立札及び看板の類の作成(令110の2①) ⑦ 選挙運動用自動車等に取り付ける立札及び看板の類の作成(令110の3) ⑧ 選挙運動用ポスターの作成(令110の4①) ⑨ 個人演説会場の立札及び看板の類の作成(令125の3) (9) 政見放送申込期限放送規程5④) (10) 政見放送の日時決定のくじの執行(放送規程13、14)(17時10分、県選管事務局) (11) 立候補者の氏名、住所等の市町村への電子メール送信 (12) 名簿届出政党等の名称及び略称並びに名簿登載者の氏名の総務省からの受信 (13) 投票記載所等の氏名等掲示(比例代表)の順序決定のくじの執行(法175③)(19時、県選管事務局) (14) 投票記載所等の氏名等掲示表(比例代表)の市町村委員会へのFAX及び電子メール送信	○					○		
13		金	前 16	後 1	1 候補者の届出の告示(選挙区)(法86の4⑩) 2 選挙公報(選挙区)掲載文申請期限(法168①) 3 選挙公報(選挙区)掲載文の掲載順序決定のくじの執行(17時10分、県選管事務局)(法169⑤) 4 選挙公報(選挙区)印刷発注 5 立候補者の被選挙権の有無の照会 6 立候補者の氏名、住所等の市町村委員会、指定病院等への通知(令92⑨)	○					○	○	期日前投票及び不在者投票開始(法48の2①、令53)

月	日	曜	選挙期 日前後	公示日 日前後	県 委 員 会							市町村委員会		
					事 務 内 容	担 当 区 分								
						選 挙 G	総務 行政 G	財 政 G	理 財 G	税 政 G	地 域 政策 G		合 併 推 進 G	
7	13	金	前 16	後 1	7 名簿届出政党等の名称等 及び名簿登載者の氏名等の 選挙分会長及び市町村委員 会、指定病院等への通知 (令92⑧準用同条⑥)	○								
	14	土	前 15	後 2										1 公示日申出の公営施 設使用の個人演説会開 始(法163) 2 候補者の氏名等の投 票管理者及び開票管理 者への通知(令92⑨準 用同条②) 3 名簿届出政党等の名 称等及び名簿登載者の 氏名等の投票管理者及 び開票管理者への通知 (令92⑧準用同条②)
	16	月	前 13	後 4	選挙公報(比例代表)原稿 受領(中央選挙管理会から) (法169①)					○				
	17	火	前 12	後 5	1 選挙公報(比例代表) 掲載文の掲載順序決定の くじの執行(9時、県選 管事務局)(法169⑤) 2 選挙公報(比例代表) 印刷発注	○	○			○				
	19	木	前 10	後 7	第2回投・開票速報リハ ーサル	○	○							第2回投・開票速報リ ハーサル
	20	金	前 9	後 8	選挙公報搬送(出発式)	○	○	○	○	○	○	○		選挙公報受領
	24	火	前 5	後 12	投・開票速報受信要領に 関する局内打合せ	○	○							投票所告示期限(法41 ①)
	25	水	前 4	後 13										郵便等による不在者投 票及び在外投票(郵便等 投票)の請求期限(令59 の4①、令65の11①)
	26	木	前 3	後 14	1 補充立候補届出期限 (法86の4⑤) 2 選挙立会人届出期限 (法76、準用法62①) 3 選挙立会人決定のくじ の執行(法76準用法62 ②、④)(17時10分、県選 管事務局)	○								1 投票立会人選任及び 通知期限 (法38①、令27) 2 開票立会人届出期限 (法62①) 3 開票立会人決定のく じの執行(法62②、④) 4 開票立会人の氏名等 の通知(令70の2)

月	日	曜	選挙期 日前後	公示日 日前後	県 委 員 会							市町村委員会	
					事 務 内 容	担 当 区 分							
						選 挙 G	総 務 行 政 G	財 政 G	理 財 G	税 政 G	地 域 政 策 G		合 併 推 進 G
7	26	木	前 3	後 14	4 第3回投・開票速報リ ハーサル	○	○						5 第3回投・開票速報 リハーサル
	27	金	前 2	後 15	選挙立会人の補充選任及 び通知（法76準用法62⑧）	○							1 各世帯に対する選挙 公報配布期限 （法170①） 2 開票立会人の補充選 任及び通知（法62⑧） 3 投票管理者及び事務 従事者打合せ会議
	28	土	前 1	後 16	1 選挙当日の有権者見込 数の市町村からのオンライン 速報受信 2 投・開票速報受信場所 の整備	○	○						1 期日前投票及び不在 者投票最終日 （法48の2、令53） 2 選挙当日の有権者見 込数（選挙区分のみ） の県へのオンライン報告 （10時まで） 3 投票所、開票所の設 置準備完了 4 投票記載所の氏名等 掲示完了 5 不在者投票及び不在 者投票事務処理簿の整 理（令61） 6 在外投票及び在外投 票事務処理簿の整理 （令65の19） 7 期日前投票の投票箱 等の選挙管理委員会へ の送致（法48の2読替 法55）
	29	日		後 17	◎ 投・開票日 1 中間投票率算定のための 投票者数のオンライン報告受信 2 投票結果オンライン速報受信 3 開票結果オンライン速報受信 4 総務省に対する投・開 票結果速報	○	○						◎ 投・開票日 1 選挙人名簿抄本の投 票管理者への送付期限 （令28） 2 在外選挙人名簿抄本 の指定在外選挙投票区 投票管理者への送付期 限（令65の13 ①読替 令28①） 3 （必要に応じ）委員 会の開催（選挙人名簿 の抹消） 4 選挙人名簿の抹消の 告示 5 中間投票率オンライン報 告 6 投票結果オンライン報告 7 開票結果オンライン報告

月	日	曜	選挙期 日前後	公示日 日前後	県 委 員 会							市町村委員会	
					事 務 内 容	担 当 区 分							
						選 挙 G	総 務 行 政 G	財 政 G	理 財 G	税 政 G	地 域 政 策 G		合 併 推 進 G
7	30	月	後 1	後 18	1 投・開票関係書類検収 2 選挙会、選挙分会開催 準備	○							1 投・開票関係書類提 出 2 ポスター掲示場撤去 開始
	31	火	後 2	後 19	◎ 選挙会 (11時、西棟8階大会 議室) ◎ 選挙分会 (11時30分、西棟8階 大会議室) ◎ 当選証書付与式 (13時、西棟8階大会 議室) 1 当選人の報告、告知及 び告示 2 当選人に関する報告 (総務省)	○	○						
8	13	月	後 15	後 32	選挙運動に関する収入及 び支出の報告書提出期限 (法189①)	○							
	28	火	後 30	後 47	選挙の効力に関する訴訟 提起期限(法204)								
	30	木	後 32	後 49	当選の効力に関する訴訟 提起期限(法208①)								
	31	金	後 33	後 50	供託物の返還開始(令93 ②)	○							
						○							
					選挙運動に関する収入及 び支出の報告書の要旨の公 表(法192①)	○							

(注)この日程表の記載事項は、その主要なものを掲載しているが、その他必要な事項は、その都度行うものである。

2 参議院青森県選挙区選出議員選挙立候補届出受付体制

平成19年7月29日執行の参議院青森県選挙区選出議員選挙に係る公示日における立候補届出受付体制を次のとおり定める。

1 立候補届出の受付

- (1) 日時：平成19年7月12日（木）午前8時30分から
- (2) 場所：青森県庁西棟8階大会議室

2 受付方法の概要

- (1) 午前8時30分前に到着した立候補届出者については、くじにより受付順序を決定し、午前8時30分以降に到着した立候補届出者については、午前8時30分前に到着した立候補届出者の受付後、到着順序により受付を行うこととする。
- (2) 選挙長による届出受理後、届出番号により、立候補届出者に交付物品等を交付する。

3 役割分担

- (1) 時刻確認係 1人（地域政策G 渋谷主幹）
- (2) 誘導係 1人（財政G 木村主事）
- (3) くじ執行係 1人（総務・行政G 小坂主幹）
- (4) くじ補助係 2人（総務・行政G 中村主査、蒔田主事）
- (5) 審査係 2人（徳大寺事務局長、選挙G 松山総括主幹）
- (6) 物品交付係 5人（総務・行政G 奈良主査、小玉主査、坪田主事、稲木主事、原田主事）
- (7) ビラ証紙交付係 物品交付係と兼任
- (8) 推薦団体受付係 1人（選挙G 松山総括主幹）
- (9) 選挙公営・選挙公報受付係 1人（選挙G 下村主事）

4 くじを行う場合の立候補届出者の受付（午前8時30分前に到着した立候補届出者が2人以上の場合）

- (1) 午前8時30分前に到着した立候補届出者について
 - ア 到着時刻を時計で確認し、別紙1の到着時刻欄に記入する（時刻確認係）。
 - イ 立候補届出者に立候補者氏名及び届出書持参者氏名を記入してもらい（時刻確認係）、届出書類を審査係に確認させ、決裁板に挟んで手渡し、届出者席へ案内する（誘導係）。
- ※ 審査が必要な書類（決裁板に挟む書類）は、候補者届出書とその添付書類（注1）のみであり、それ以外の届出書類（注2）については、選挙長までの呈覧はせずに交付物品等の交付後に物品交付係が受領し、保管する。
- （注1）その添付書類とは、供託証明書、宣誓書、所属党派証明書（該当者のみ）、戸籍の謄本又は抄本、通称認定申請書（該当者のみ）及び住民票の抄本
- （注2）それ以外の届出書類とは、選挙立会人の届出書、選挙事務所設置届出書、出納

責任者選任届、（報酬を支給する者の）届出書等

ウ 受付を午前8時30分から開始する旨及び午前8時30分前に到着した立候補届出者が複数の場合は、届出順序を決めるくじを午前8時30分から実施する旨を説明する（誘導係）。

(2) 午前8時30分以降に到着した立候補届出者について

ア 到着時刻を時計で確認し、別紙2の到着時刻欄に記入する（時刻確認係）。

イ 立候補届出者に立候補者氏名及び届出書持参者氏名を記入してもらう（時刻確認係）。

ウ 届出順序を決めるくじの執行中の場合は、くじに時間を要することから、受付は、くじ及び午前8時30分前に到着した立候補届出者の受付を終えた後に実施される旨を伝え、届出書類を審査係に確認させ、決裁板に挟んで手渡し、届出者席で待機してもらう（時刻確認係）。

くじ及び午前8時30分前に到着した立候補届出者の受付が終わっている場合は、届出書類を決裁板に挟んで手渡し、そのまま審査係へ誘導する（誘導係）。

(3) 午前8時30分前に到着した立候補届出者の届出順序を決めるくじの執行

ア 事前説明（8時25分頃、届出者席で）（くじ執行係）

「それでは、立候補届出の方法についてご説明します。

8時30分になりましたら、8時30分までにおいでになった方の立候補届出の受付順序を決めるくじを行います。

くじは1回のみ行います。到着時刻順にくじを引いていただき、このくじの結果が立候補届出の順番になります。

なお、くじを引かれた後は、そのくじを係員に渡してください。係員が結果を読み上げた後にお返ししますので、くじを持ったまま係員の誘導に従って、届出書類を提出してください。

届出書類は、内容を審査の上、選挙長が受理いたします。選挙長の受理によって正式に立候補の届出がなされたこととなります。

届出書類を選挙長に提出しましたら、くじを持ったまま、交付物品の交付場所へ進み、くじを係員に渡し、交付物品を受け取ってください。交付物品の中身は必ず確認し、受領書を係員に提出してください。

以上申し上げましたとおり立候補届出の受付を行いますので、よろしくお願ひします。」

イ くじ執行のための記録用紙及びくじの用意（8時30分）

(ア) 時刻確認係は、別紙1をくじ執行係に渡す。

時刻確認係は、8時30分以降に到着した者がある場合は、時刻を別紙2に記録する。

(イ) くじ補助係は、くじ該当者の数分のくじを準備し、くじ執行係に確認させる。

ウ くじの執行

（誘導係）

立候補届出者のうち、くじを引く者をくじ執行場所に誘導する。

(くじ執行係)

「ただ今から、平成19年7月29日執行の参議院青森県選挙区選出議員選挙の立候補届出の受付順序を決めるくじを行います。

それでは、到着時刻順にくじを引いていただきます。」

(別紙1の順序に従い、くじを執行する。)

(くじ執行係)

「〇〇さん(候補者の氏名)、くじを引いてください。」

(くじ補助係1)

立候補届出者にくじを差し出す。

(くじ補助係2)

立候補届出者の引いたくじを受け取り、全員に見せるようにしながら、「〇〇さん何番」と2回読み上げ、くじ執行係が別紙1に記載したのを確認した後に、引いたくじを届出者に返す。

(くじ執行係)

くじの順序の結果を別紙1にそれぞれ記載する。

(くじ執行係)

「次に〇〇さん(候補者の氏名)、くじを引いてください。」

(以下同じ。)

(4) 受付

(くじ執行係)

「それでは、ただ今のくじによる順序に従って、受付をいたします。」

(誘導係)

審査係に誘導する。

(5) 受付の順序に従って、届出書類の審査を行い、届出書に届出受理番号及び時刻を記入する(審査係)。

(6) (立候補届出の受理を確認し)事務局に立候補届出状況を報告する(選挙公営・選挙公報受付係)。

(7) 交付物品等の交付

選挙長の届出受理後、本くじと引き換えに、立候補届出者に交付物品等を交付し、中身を確認させ、受領書を提出させる（物品交付係）。

次に、法定費用額、当選証書付与式の案内、各種くじの執行の通知等を渡し、（該当者にのみ）通称使用認定書を交付する（物品交付係）。

具体的には以下のとおり。

（物品交付係）

「くじの確認をします。」

立候補届出者からくじを預かり、くじの番号と同じ番号の交付物品袋であることを確認した上で立候補届出者に交付物品を渡す。

「交付物品一覧表と中に入っている内容物が一致しているか確認してください。」

立候補届出者が内容物を確認する。

「間違いがなければ受領書に受領者の記名、押印をお願いします。」

法定費用額、当選証書付与式の案内、各種くじの執行の通知等を渡し、（該当者にのみ）通称使用認定書を交付する。

(8) その他の書類（選挙立会人の届出書、選挙事務所設置届出書、出納責任者選任届、（報酬を支給する者の）届出書等）を受領する（物品交付係）。

(9) 同時に、ビラ証紙の交付を希望する候補者に対しては、ビラ証紙を交付する（物品交付係）。

「ビラ証紙の交付を受ける場合は、使用するビラを届け出たうえ、お渡しした交付物品の中にあるビラ証紙交付票に、表面、裏面とも記載のうえ提出してください。」

ビラ証紙交付票の表面には、候補者の氏名を記載、押印、裏面には証紙交付年月日、証紙交付枚数を記入させ、取扱者印（物品交付係）を押し、候補者の届出番号と同じ番号のビラ証紙を交付し、枚数を確認させる。

「申請した枚数と数が一致しているか確認してください。」

(10) 選挙公営及び選挙公報の受付を行う（選挙公営・選挙公報受付係）。

(11) 午前8時30分前後に到着した全ての立候補届出者の受付後、推薦団体の受付及び推薦団体に係る物品等の交付を行う（確認団体受付係）。

5 くじを行わない場合の受付（午前8時30分前に到着した立候補届出者が1名以下の場
合）

(1) 事前説明（午前8時30分前に到着した立候補届出者が1名の場合）

（くじ執行係）

「それでは、立候補届出の方法についてご説明します。

届出書類は、内容を審査の上、選挙長が受理いたしますので、8時30分になりましたら、届出書類を提出してください。選挙長の受理によって正式に立候補の届出がなされたこととなります。

届出書類を選挙長に提出しましたら、交付物品の交付場所へ進み、係員から交付物品を受け取ってください。

なお、交付物品の中身は必ず確認し、受領書を係員に提出してください。

以上申し上げましたとおり立候補届出の受付を行いますので、よろしくお願ひします。」

(2) 午前8時30分以降に到着した立候補届出者の到着時刻の確認等

別紙2に到着時間を記入し、候補者氏名及び届出書持参者氏名を記載してもらい（時刻確認係）、届出書類を決裁板に挟んで手渡し、審査係へ誘導する（誘導係）。

(3) 受付の順序に従って、届出書類の審査を行い、届出書に届出受理番号及び時刻を記入する（審査係）。

(4) （立候補届出の受理を確認し）事務局に立候補届出状況を報告する（選挙公営・選挙公報受付係）。

(5) 交付物品等の交付

選挙長の届出受理後、本くじと引き換えに、立候補届出者に交付物品等を交付し、中身を確認させ、受領書を提出させる（物品交付係）。

次に、法定費用額、当選証書付与式の案内、各種くじの執行の通知等を渡し、（該当者にのみ）通称使用認定書を交付する（物品交付係）。

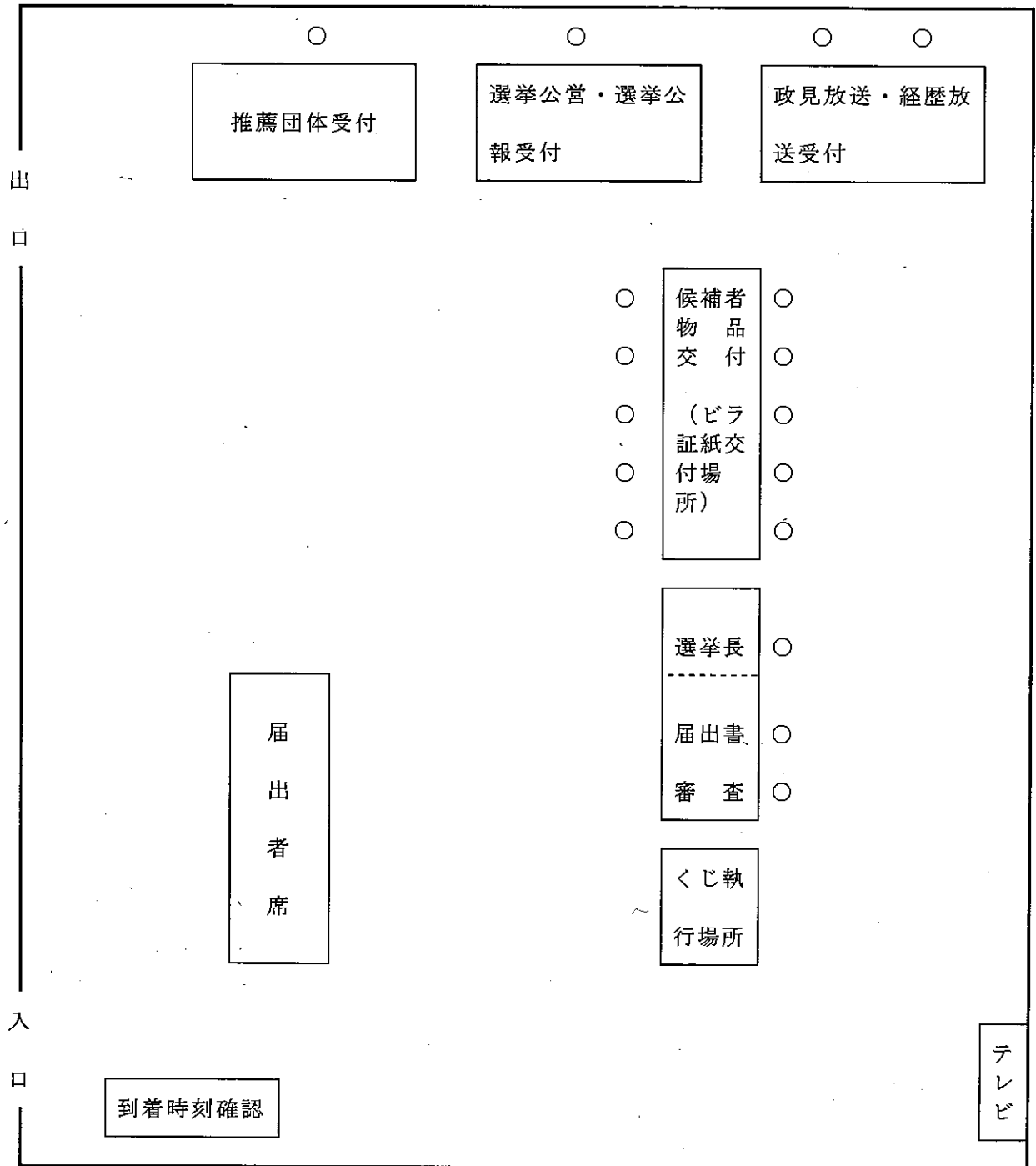
(6) その他の書類（選挙立会人の届出書、選挙事務所設置届出書、出納責任者選任届、（報酬を支給する者の）届出書等）を受領する（物品交付係）。

(7) 同時に、ピラ証紙の交付を希望する候補者に対しては、ピラ証紙を交付する（物品交付係）。

(8) 選挙公営及び選挙公報の受付を行う（選挙公営・選挙公報受付係）。

(9) 立候補届出者の受付後、推薦団体の受付及び推薦団体に係る物品等の交付を行う（推薦団体受付係）。

参議院青森県選挙区選出議員選挙立候補届出受付体制配置図



- ※1 会場の大きさ、形状等に合わせて、上記の設営を7月11日（水）午後5時から行ってください。
- 2 立候補受付のリハーサルを7月10日（火）午前11時から行いますので、上記に準じた設営を午前9時から行ってください。
- 3 届出書類を挟む決裁板を候補者数分準備することが必要です。
- 4 候補者交付物品の交付場所には、候補者数分のボールペン及び朱肉が必要です。
- 5 選挙長及び事務局長用の朱肉及び審査係用のボールペンが必要です。
- 6 ピラ証紙交付係（物品交付係）は、ピラ証紙交付票に押印する印鑑を持参してください。

3 参議院議員通常選挙投・開票速報受信要領

I 投・開票速報事務分担等

- | | |
|-----------|--|
| 1 事務分担 | 別紙1「投・開票速報体制」のとおり |
| 2 事務取扱場所 | 県議会棟6階(別紙2「会場配置図」のとおり) |
| 3 速報本部配置 | 別紙3「本部配置図」のとおり |
| 4 報道記者室配置 | 別紙4「報道記者室配置図」のとおり |
| 5 指定番号 | 別紙5「参議院議員通常選挙投開票速報代行入力用指定ファクシミリ及び指定電話番号一覧」のとおり |

II 投・開票速報事務

※ 選挙当日の有権者見込数登録【選挙グループ】

選挙当日の有権者見込数は、「投票状況の中間速報」及び「得票状況の中間速報」において、「推定投票率」及び「開票率」を算出するために使用するもので、全市町村分のデータを、選挙前日に「本部サーバ」に登録しておくこと。

なお、登録については、全市町村からオンラインシステムを通じて送信されたデータを、「本部サーバ」が自動的に集計して行われる。

1-1 投票状況の中間速報(全市町村)

(1) 審査係総括

投票状況の中間速報は、全市町村から、次の指定時刻までにオンラインシステムを通じて送信される。送信された中間速報データは、受信室に設置した「本部サーバ」が自動的に受信し、集計を行う。

審査係総括は、受信した市町村をチェックシートを用いて記録し、予備電話係に対して、指定時刻までに送信していない市町村選管に電話で連絡するよう指示すること。

審査係総括は、全市町村からの報告を受けた場合には、その旨全体調整係に報告すること。

【指定時刻】

第1回目	10時00分現在を	10時20分までに
第2回目	11時00分現在を	11時20分までに
第3回目	14時00分現在を	14時20分までに
第4回目	16時00分現在を	16時20分までに
第5回目	18時00分現在を	18時20分までに
第6回目	19時30分現在を	19時50分までに

※ 前回県知事選時、第6回目は19時時点の報告だったが、今回は19時30分時点である。

(2) 審査係

審査係(A・B・C・D・E)は、「推定中間投票率速報」の画面から、データの報告

を受けたら、チェックを行うこと。

「投票状況の中間速報」のチェック作業は5名の審査係が以下のとおり分担して行う。

◎審査係の担当市町村の分担

審査係A：青森市、五所川原市、東津軽郡、西津軽郡

審査係B：弘前市、中津軽郡、南津軽郡及び北津軽郡

審査係C：八戸市、黒石市及び三戸郡

審査係D：十和田市、三沢市、むつ市、つがる市及び下北郡

審査係E：平川市及び上北郡

各審査係は、自己の担当分が終了した場合、審査係総括の指示で他の審査業務を支援することとする。

◎チェックポイント

他市町村に比べ著しく高い投票率で異常値のおそれがあるもの、男女一方だけの入力となっているもの等を確認すること。

※ 選挙当日有権者数は前日報告の当日の有権者見込数をそのまま使用する。

(システム上、市町村側からは当日有権者数を動かさないようになっている。)

なお、各回の報告における「推定投票者数」が前回報告のものを下回る場合には、受信データは一旦「確認待」市町村一覧に登録されるので、画面右上の「要確認」欄に該当市町村数が表示される。

この場合、画面左上の「参院選 確認待」ボタンをクリックして画面を切り替えると確認待市町村が表示される。

異常値が認められる場合又は「確認待」市町村が発生した場合、審査係は審査係総括に伝え、審査係総括は、予備電話係に指示し、当該市町村に報告数値の確認を行うとともに、必要であれば再送信を指示すること。

また、確認の結果、修正・再送信が不要な場合は、審査係総括は当該市町村からの受信データを以下の方法により確認済として登録するよう審査係に指示すること。

◎確認済データの登録方法

- (1) 「確認待」市町村一覧から、確認済の市町村を選択し、画面右下「詳細」ボタンをクリック。
- (2) 当該市町村の詳細画面で「登録」ボタンをクリック。
- (3) 「確認待」市町村一覧から通常の市町村一覧に登録し直される。

受信データのチェックを行った結果、全市町村が確定したら、審査係総括は直ちに全体調整係にその旨報告すること。

(3) 予備電話係

予備電話係は、審査係総括からの指示を受け、指定時刻までに送信していない市町村に対して送信の督促を行うこと。

予備電話係は、チェックの結果問題があり、審査係総括からの指示があった場合、直ち

に予備電話で、当該市町村の中間投票率速報担当者に連絡の上、送信内容の確認又は再送信の指示を行うこと。

また、送信内容の確認、再送信の指示等を完了した旨を、全体調整係に伝えること。

(4) 全体調整係・報道担当

全体調整係は、随時審査係総括に確認して中間速報の進行状況を把握すること。各回の作業が終了した場合は、報道担当にその旨を報告すること。

速報報告期限前には進捗確認を行い、発表に遅れが発生することが確実である場合は、その対応を報道担当・速報総括と協議の上決定すること。また、決定された対応に基づき、各担当へ指示すること。

報道担当は、全体調整係からの作業終了報告を受けて、速報総括と協議の上、ホームページへの発表とそのプリントをシステム担当に指示すること。

(6) システム担当

システム担当は、報道担当からの指示を受けて、委託業者へ指示しホームページへ掲載すること。

ホームページ掲載後、当該ページを1部プリントし、5部コピーして本部の各要員に配付すること。配付後のホームページ印刷原本は専用の袋に保管すること。

本 部 5部 … 局長、次長（速報総括）、質疑担当（3名）に各1部

【報道発表予定時刻】

第1回目	10時00分現在を	10時40分までに
第2回目	11時00分現在を	11時40分までに
第3回目	14時00分現在を	14時40分までに
第4回目	16時00分現在を	16時40分までに
第5回目	18時00分現在を	18時40分までに
第6回目	19時30分現在を	20時10分までに

※ 前回県知事選時、第6回目は19時時点の報告だったが、今回は19時30分時点である。

1-2 オンラインが使用できなくなった場合の対応

(1) 代行係

オンラインが使用できなくなった市町村の報告は、あらかじめ印刷しておいたオンラインの「入力画面」を使用し、「代行入力用指定ファクシミリ」に送信される。

代行係は、受信したファクシミリ報告を委託業者のパンチャーに手渡し、「本部サーバ」への代行入力を指示すること。

なお、入力後は必ず、代行係がファクシミリの報告数値を読み上げ、パンチャーが入力数値との突合を行ってから、「本部サーバ」への登録操作を行うこと。

また、代行入力の結果、計算誤りを発見した場合は、代行係は、「代行入力用指定電話」を使用し、当該市町村に差し替え報告を指示すること。

登録作業が終わってからは、通常の手順に従い、審査係が入力された数値に異常値がないかチェックを行うこと。その結果異常値が認められる場合は、通常の手順に従った対応を行うこと。

【参 考】

「参議院議員通常選挙『中間推定投票率』集計表」の推定投票率の算出方法は、次のとおりである。

- ① 全市町村が抽出した各投票所の「選挙当日の有権者数（前日の見込みと同じ）」及び「投票者数」をそれぞれ男、女ごとに集計し、それぞれの「投票率」を算出する。（投票率は、小数点以下第3位を四捨五入し、第2位まで求める。）
- ② 全市町村の選挙当日の有権者数の男、女それぞれの計に、①で算出した男、女それぞれの投票率を乗じ、男、女の「推定投票者数」を求め（小数点以下は切り捨て）、それらを合計して「推定投票者数計」を算出する。
- ③ ②で算出した市町村全体の推定投票者数を、市町村全体の選挙当日の有権者数（これは前日に報告された有権者の見込数と同じ）で除して、「推定投票率」を算出する。

1-3 報道発表後の訂正作業

この取扱は、中間速報数値が県選管ホームページに掲載された後において発生した場合に適用される。ホームページ掲載前には、通常パターンでの誤りの処理に準じて処理すること。

(1) 予備電話係

予備電話係は、市町村から報告内容の変更連絡があった場合、速やかにその旨を全体調整係に伝えること。

(2) 報道担当・速報総括

全体調整係は、報告内容の変更について、その取扱いを報道担当・速報総括と協議すること。

協議の結果、訂正をホームページで発表する場合には、全体調整係は、予備電話係に当該市町村への訂正報告送信の依頼を指示するとともに、速やかに審査係総括及び報道担当（代行入力が必要な場合は代行係も加える。）と連絡をとり、その連絡に係る作業の進捗状況を把握するとともに、適宜、その状況を速報総括に報告すること。

(3) 審査係総括

訂正報告を受けることが決まった場合、審査係総括は、全体調整係からの報告を受けて、訂正報告を受ける旨を審査係に伝え、審査係は、訂正報告の受信をチェックするとともに、誤りの有無を確認すること（誤りがあれば、直るまで繰り返し再処理すること）。

審査係総括は、訂正報告が完了したことを確認し、全体調整係へ報告すること。

(4) 全体調整係・報道担当

全体調整係は、審査係総括からの報告を確認し、訂正作業が終了したときは、報道担当にその旨を報告すること。

報道担当は、システム担当へ訂正文案とホームページでの発表を指示すること。

(5) システム担当・集計係

システム担当は、報道担当からの指示を受けて、委託業者に対して訂正文案の入力とホームページへの掲載を指示すること。

ホームページ掲載後に、当該ページを1部プリントし、5部コピーして本部の各要員に

配付すること。

配付後のホームページ印刷原本は専用の袋に保管すること。

なお、報道各社への訂正発表もホームページ上で行うことから、原則として報道各社に対するコピー配付は行わない

本 部 5 部 … 局長、次長（速報総括）、質疑担当（3名）に各1部

2-1 投票状況の確定速報

投票状況の確定速報については、受信データは、「確認待」団体一覧に登録されない限り、「本部サーバ」からオンラインシステムを通じて、自動的に県選管ホームページに配信される点である（中間速報の集計時は、全市町村のデータがそろってから手動で配信していたが、投票状況の確定速報は、自動かつリアルタイムで配信されることとなる）。

(1) 審査係総括

投票状況の確定速報は、全市町村から、確定次第、オンラインシステムを通じて送信される。送信された投票確定データは、受信室に設置した「本部サーバ」が自動的に受信し、集計を行う。

審査係総括は、受信した市町村をチェックシートを用いて記録し、各市町村の報告予想時刻と比較しつつ、予備電話係に対して、あまりにも遅れの大きい市町村に電話で連絡するよう指示すること。

審査係総括は全市町村からの報告を受けた場合には、その旨全体調整係に報告すること。

(2) 審査係

審査係（A～E）は、「確定投票者数速報」の画面から随時、受信データのチェックを行うこと。

「投票状況の確定速報」のチェック作業は5名の審査係が以下のとおり分担して行う。

◎審査係の担当市町村の分担

審査係A：青森市、黒石市及び東津軽郡、西津軽郡

審査係B：弘前市、五所川原市及び南津軽郡、北津軽郡

審査係C：八戸市、十和田市及び中津軽郡、下北郡

審査係D：三沢市、つがる市及び上北郡

審査係E：むつ市、平川市及び三戸郡

各審査係は、自己の担当分が終了した場合、審査係総括の指示で他の審査業務を支援することとする。

今回の選挙では、投票者数の確定と得票数の確定に大幅に時間的乖離が予想されるため、一人の審査係が各市町村の投票者数、得票数をともに審査する形式とした。

データに以下の通り一定の不整合が発生した場合、進捗状況一覧の「有権者差分」チェック用欄にチェックが入力されるので、これを目安に確認作業を進めること。

受信データが自動的に「確認待」に登録された場合又は市町村からの報告データに誤りのおそれがあるものを発見した場合、審査係は審査係総括に伝え、審査係総括は予備電話

係に指示し、当該市町村に報告数値の確認を行うこと。

◎抽出条件

「選挙当日の有権者数」欄に問題がある市町村（「選挙当日の有権者見込数」との乖離が以下の通り発生した場合）は、システムが自動的に当該市町村のデータを「確認待」に移行させる。

（報告基準は、「選挙当日の有権者数」が見込数と比べ、10人以上減少した市、5人以上減少した町村あるいは1人以上増加した市町村）

確認の結果、修正・再送信が不要な場合は、審査係総括は当該団体の送信データを確認済として登録するよう審査係に指示すること（登録方法は2ページ「確認済データの登録方法」参照）。

受信データのチェックを行った結果、全市町村が確定したら、審査係総括は直ちに全体調整係・報道担当にその旨報告すること。

(3) 予備電話係

予備電話係は、審査係総括からの指示があった場合は、直ちに予備電話で、当該市町村の中間投票率速報担当者に連絡の上、送信の督促、送信内容の確認又は再送信の指示を行うこと。確認の結果は審査係総括に報告し、審査係総括はその結果を全体調整係に報告すること。

この際、電話は切らずに市町村担当者へは待つよう伝え、必要に応じて指示を伝えること。

(4) 全体調整係

全体調整係は、随時審査係総括に確認して投票確定報告の進捗状況を把握すること。

2-2 オンラインが使用できなくなった場合の対応

「投票状況の中間速報」の受信方法を参照（3ページ）のこと。

2-3 誤りがあった場合の対応

この取扱は、確定投票者数が県選管ホームページに掲載された後（すなわち、機械的なエラーチェックで「確認待」に登録されなかった場合で、審査段階で誤りを発見した場合あるいは市町村側から報告内容の変更連絡を受けた場合）において発生した場合に適用される。

(1) 予備電話係

予備電話係は、市町村から報告内容の変更連絡があった場合、速やかにその旨を全体調整係に伝えること。

(2) 報道担当・速報総括

全体調整係は、報告内容の変更について、その取扱いを報道担当・速報総括と協議すること。

協議の結果、訂正をホームページで発表する場合には、全体調整係は、予備電話係に当該市町村への訂正報告送信の依頼を指示するとともに、速やかに審査係総括及び報道担当（代行入力が必要な場合は代行係も加える。）と連絡をとり、その連絡に係る作業の進捗

状況を把握するとともに、適宜、その状況を速報総括に報告すること。

(3) 審査係総括

訂正報告を受けることが決まった場合、審査係総括は、全体調整係からの報告を受けて、訂正報告を受ける旨を審査係に伝え、審査係は、訂正報告の受信をチェックするとともに、誤りの有無を確認すること（誤りがあれば、直るまで繰り返し再処理すること）。

審査係総括は、訂正報告が完了したことを確認し、全体調整係へ報告すること。

(4) 全体調整係・報道担当

全体調整係は、審査係総括からの受信完了報告を報道担当・速報総括へ連絡すること。

報道担当は、訂正文案をシステム担当へ連絡しホームページへの入力を指示すること。

(5) システム担当

システム担当は、委託業者に対して訂正文案の入力を指示しホームページに掲載すること。

訂正のホームページ掲載後に、当該ページを1部プリントし、5部コピーして本部の各要員に配付すること。配付後のホームページ印刷原本は専用の袋に保管すること。

なお、報道各社への発表もホームページ上で行うことから、原則として報道各社に対するコピー配付は行わない。

本 部 5部 … 局長、次長（速報総括）、質疑担当（3名）に各1部

3-1 得票状況速報

得票状況速報については、市町村の中間報告（（注）町村は得票確定が22時30分以降となる団体のみ実施する。また、中間報告を行うのは選挙区のみであり、比例代表については確定報告のみ実施する。）及び市町村の確定報告は、「確認待」団体一覧に登録されない限り、「本部サーバ」からオンラインシステムを通じて、自動的に県選管ホームページに配信される。

なお、このとき配信されるのは、中間・確定報告の両方を含んだ「開票中間数速報」のデータである。

(1) 審査係総括

得票データは、各市町村から、オンラインシステムを通じて以下の通り送信される。

- ・市 の 中 間 報 告… 指定時刻まで
- ・町 村 の 中 間 報 告… 確定が22時30分以降となる町村のみ、指定時刻まで
- ・確 定 報 告… 確定次第

【指定時刻】

（市）第1回を21：30とし、以後、全市町村が確定するまでの30分ごと

（町村）第1回を22：30とし、以後、全市町村が確定するまでの30分ごと

送信された得票データは、速報本部に設置した「本部サーバ」が自動的に受信し、集計を行う。

「本部サーバ」で受信したデータは、それぞれ次の通り集計されるので、審査係総括は、

受信した市町村をチェックシートを用いて記録すること。

- ①「開票中間数速報」……市及び対象町村の中間報告、市町村の確定報告を全て集計。
 - ・各回ごとに中間報告の送信の有無を確認。画面左「入済」欄にチェックが入っていない市及び対象町村については送信を督促すること。
 - ・すでに確定報告のあった市町村については、画面左「確定」欄にチェックが入るので、ここで中間報告と区別すること。
 - ・選挙区のみ報告であることに注意すること。
- ②「開票確定数速報」……市町村の確定報告のみ集計。
 - ・選挙区、比例代表ともに報告される。

審査係総括は、「開票中間数速報」に関しては、予備電話係に対して、報告時刻の10分前までに送信していない市町村選管に電話で連絡するよう指示すること。「開票確定数速報」に関しては、各市町村の報告予想時刻と比較しつつ、予備電話係に対して、あまりにも遅れの大きい市町村選管に電話で連絡するよう指示すること。

(2) 審査係

審査係（A～E）は、「開票中間数速報」及び「開票確定数速報」の画面から随時、受信データのチェックを行うこと。

「得票状況の確定速報」のチェック作業は5名の審査係が以下のとおり分担して行う。

◎審査係の担当市町村の分担

- 審査係A：青森市、黒石市及び東津軽郡、西津軽郡
- 審査係B：弘前市、五所川原市及び南津軽郡、北津軽郡
- 審査係C：八戸市、十和田市及び中津軽郡、下北郡
- 審査係D：三沢市、つがる市及び上北郡
- 審査係E：むつ市、平川市及び三戸郡

各審査係は、自己の担当分が終了した場合、審査係総括の指示で他の審査業務を支援することとする。

今回の選挙では、投票者数の確定と得票数の確定に大幅に時間的乖離が予想されるため、一人の審査係が各市町村の投票者数、得票数をともに審査する形式とした。

それぞれの報告の審査の流れは以下の通りとする。

○得票中間報告確認

審査係は、「開票中間数速報」の各回ごとの画面で、「得票数」欄の欄間違いをチェックすること（誤った時間に登録していないか、等）。
データに以下の通り一定の不整合が発生した場合、受信データは「確認待」に移行される。

◎抽出条件

各回の報告における得票数が前回報告のものを下回る場合は、システムが自動的に当該市町村のデータを「確認待」に移行させる

○得票確定報告確認

審査係は、「開票確定数速報」の画面で「得票数」欄の欄間違いをチェックすること。

※「得票中間報告確認」と「得票確定報告確認」の作業が重なる場合は、必ず「得票中間報告確認」を優先して行うこと。

○開票調報告確認

審査係は、得票報告確認後、当該市町村の開票調の受信データのチェックを行うこと。データに以下の通り一定の不整合が発生した場合、進捗状況一覧の「不受理・持ち帰り・その他」チェック用欄にチェックが入力されるので、これを目安に確認作業を進めること。

◎抽出条件

以下の場合、システムが自動的に当該市町村のデータを「確認待」に移行させる

- ・「不受理」、「持ち帰り」 市部は10票超、町村部は5票超
- ・「その他」 全市町村1票以上

○無効投票の内訳

「無効投票の内訳」は、「開票確定数速報」及び「開票調」とは別に送信されることから、「進捗状況一覧」により送信があったことを確認する。また、内訳を見て異常値がないか確認する。

これらの報告に関して、受信データが自動的に「確認待」に登録された場合又は市町村からの報告データに誤りのおそれがあるものを発見した場合は、審査係は、直ちにその旨を審査係総括に伝え、審査係総括は、予備電話係に指示し、当該市町村に報告数値の確認を行うこと。

確認の結果、修正・再送信が不要な場合は、審査係総括は当該市町村からの受信データを確認済として登録するよう、審査係に指示すること（登録方法は2ページ「確認済データの登録方法」参照）。

審査係総括は、開票中間報告の状況を「開票中間数速報」の画面によりチェックし、中間得票報告時刻10分前になっても報告のない市及び対象町村については、予備電話係に指示し、報告の督促を行うこと（システム上は、報告が遅延した場合、前回中間数値が適用される）。

受信データのチェックを行った結果、得票状況の中間数速報、得票状況の確定数速報のデータが揃ったら、審査係総括は直ちに全体調整係・報道担当にその旨報告すること。

(3) 予備電話係

チェックの結果問題があり審査係総括からの指示があった場合、予備電話係は、その指示にしたがって「予備電話」により当該市町村の速報責任者に電話連絡を行い、報告数値の確認をすること。確認の結果は全体調整係に報告すること。

この際、電話は切らずに市町村担当者へは待つよう伝え、必要に応じて指示を伝えること。

(4) 全体調整係

全体調整係は、随時審査係総括に確認して、得票状況の中間数速報、得票状況の確定数速報の進捗状況を把握すること。

得票状況の確定数速報については、審査係総括からの報告があり次第、全体調整係・報道担当は速報総括と協議し、ホームページのプリントを配付するよう、システム担当に伝えること。

3-2 オンラインが使用できなくなった場合の対応

「投票状況の中間速報」の受信方法を参照（3ページ）のこと。

3-3 誤りがあった場合の対応

(1) 予備電話係

予備電話係は、市町村から報告内容の変更連絡があった場合、速やかにその旨を全体調整係に伝えること。

(2) 報道担当・速報総括

全体調整係は、報告内容の変更について、その取扱いを報道担当・速報総括と協議すること。

協議の結果、訂正をホームページで発表する場合には、全体調整係は、予備電話係に当該市町村への訂正報告送信の依頼を指示するとともに、速やかに審査係総括及び報道担当（代行入力が必要な場合は代行係も加える。）と連絡をとり、その連絡に係る作業の進捗状況を把握するとともに、適宜、その状況を速報総括に報告すること。

(3) 審査係総括

訂正報告を受けることが決まった場合、審査係総括は、全体調整係からの報告を受けて、訂正報告を受ける旨を審査係に伝え、審査係は、訂正報告の受信をチェックするとともに、誤りの有無を確認すること（誤りがあれば、直るまで繰り返し再処理すること）。

審査係総括は、訂正報告が完了したことを確認し、全体調整係へ報告すること。

(4) 全体調整係・報道担当（訂正発生の場合）

全体調整係は審査係総括からの受信完了報告を報道担当・速報総括へ連絡すること。

報道担当は、訂正文案をシステム担当へ連絡しホームページへの入力を指示すること。

(5) システム担当（訂正発生の場合）

システム担当は委託業者に対して訂正文案の入力とホームページへの掲載を指示すること。

ホームページ掲載後に、当該ページを1部プリントし、5部コピーして本部の各要員に配付すること。配付後のホームページ印刷原本は専用の袋に保管すること。

なお、報道各社への発表もホームページ上で行うことから、原則として報道各社に対するコピー配付は行わない

本 部 5 部 … 局長、次長（速報総括）、質疑担当（3名）に各1部

参議院議員通常選挙 速報体制

1 速報本部

総 括 徳大寺局長

速報総括 小川次長(報道機関対応)


速報事務局

報道担当	佐々木GL
全体調整係	白坂GL
審査係総括	小坂主幹
審査係A	奈良主査
B	中村主査
C	小玉主査
D	稲木主事
E	蒔田主事
予備電話係	奈良岡主幹、坪田主事
代行係	田村主事、原田主事
システム担当	小野主事

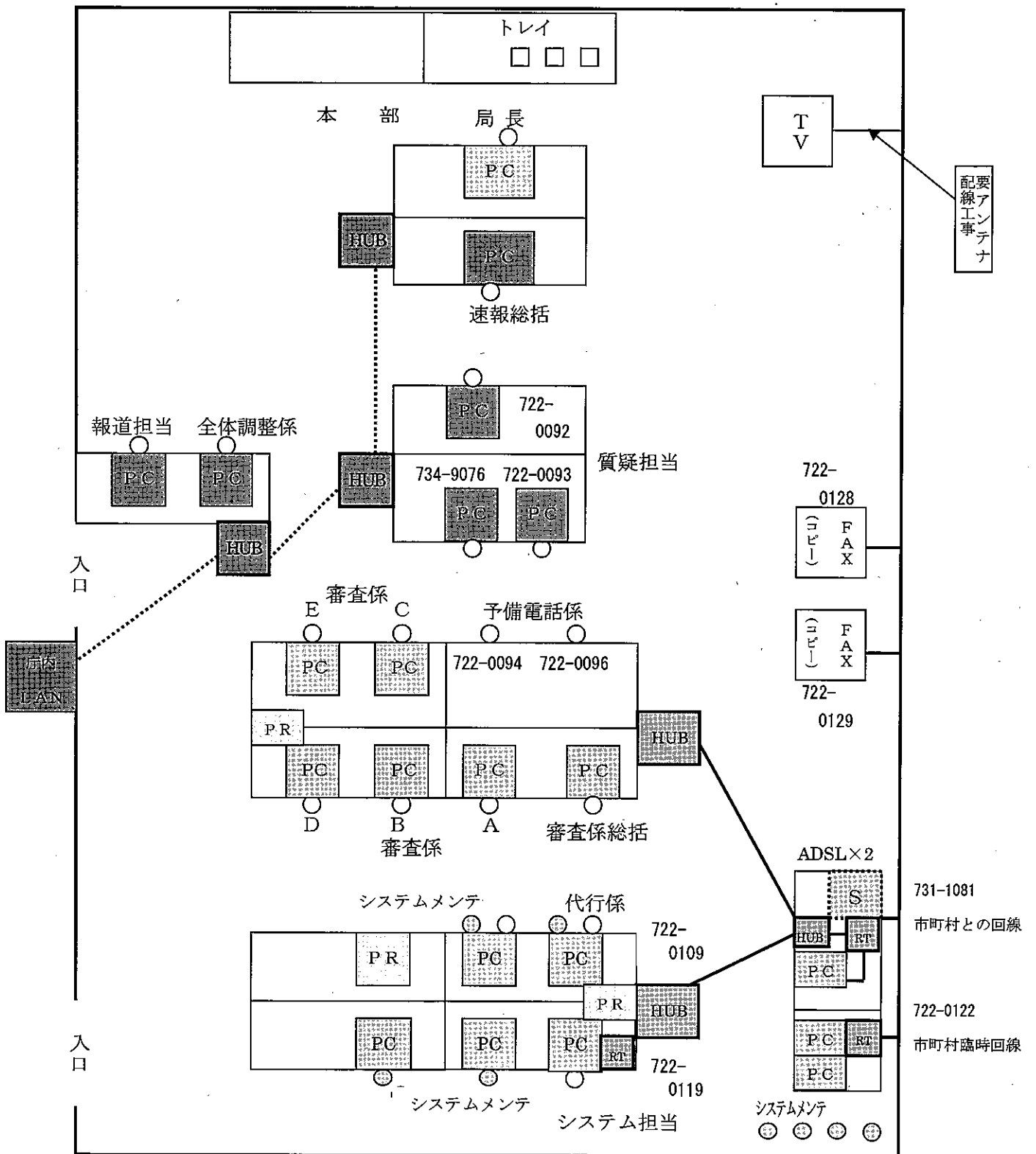
2 質疑担当

松山総括主幹、川田主幹、下村主事

会場配置図 (議会棟 6階)

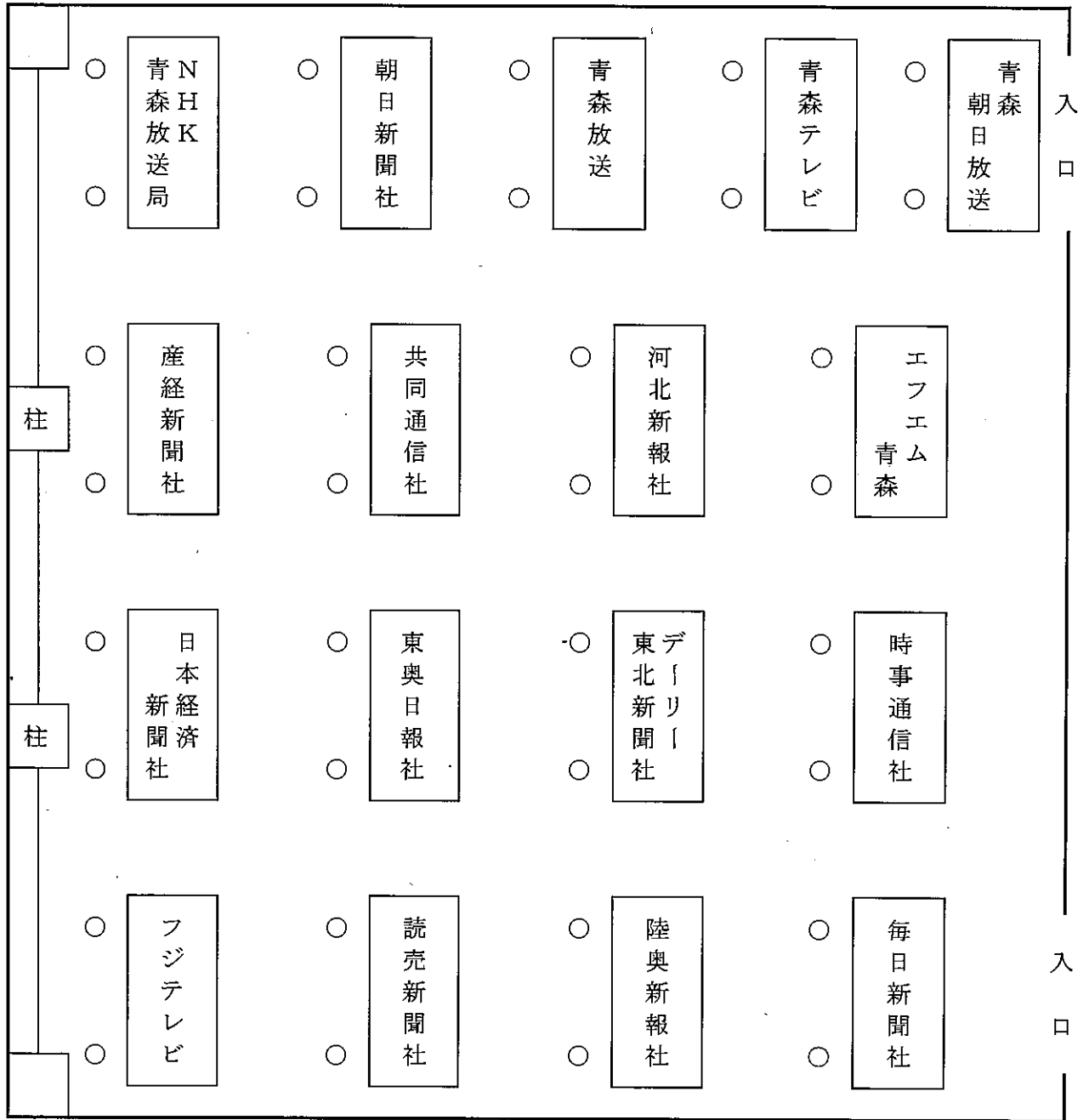


本部配置図 (第1委員会室)



- ・ 上図右下部のシステムメンテ部分にはサーバー用モニタを1台設置する。
- ・ システムメンテ部分には予備のパソコン用電源 (1台分) を追加する。
- ※ のパソコン、HUB等は職員の日常使用するパソコン等を持ち込んで対応。
その他のパソコン、各種機器類は業者からのレンタルで対応 (委託契約を含む)。

報道記者室配置図 (第5委員会室)



参議院議員通常選挙投・開票速報代行入力用
指定ファクシミリ及び指定電話番号一覧

【オンライン障害時の代行入力用FAX番号】

区 分	選挙の別	参 議 院 議 員 通 常 選 挙				
	報告内容	選挙当日の 有権者見込数	投票中間	投票確定	中間得票	得票確定
	対象 市町村	全 市 町 村			市及び 対象町村	全市町村
指定FAX番号		0 1 7 - 7 2 2 - 0 1 2 8、0 1 7 - 7 2 2 - 0 1 2 9				

【質疑応答用電話】

※ 公職選挙法に関する疑義が生じた場合に使用すること。また、報告前に異常な数値を把握した場合の事前連絡及び緊急の場合に使用すること。

0 1 7 - 7 2 2 - 0 0 9 2、
0 1 7 - 7 2 2 - 0 0 9 3

【速報システム関係照会用電話】

※ オンラインシステムに関する疑義が生じた場合に使用すること。

0 1 7 - 7 2 2 - 0 1 1 9

【訂正報告用・解除用指定電話】

※ オンラインにより既に報告した内容に誤りがあった場合の事前連絡に使用すること。また、報告すべき事項を全て報告し、相当の時間が経過してもオンラインによる解除指示が届かない場合に使用すること。

0 1 7 - 7 2 2 - 0 0 9 4、
0 1 7 - 7 2 2 - 0 0 9 6

【代行入力用電話】

※ オンラインが不通となり、ファクシミリによる報告に切り替えた後に、既に報告した内容に誤りがあった場合に使用すること。

0 1 7 - 7 2 2 - 0 1 0 9

4 参議院議員通常選挙投開票速報に係る報道協議会との打合せ資料

第1 速報体制

- | | |
|-----------------|-----------|
| 1 速報本部 | 県議会第1委員会室 |
| 2 報道記者室（速報発表場所） | 県議会第5委員会室 |

第2 選挙当日の有権者見込数

投票日前日の午後2時に、次の集計結果を各社へFAXで送信します。
(電話でも回答します。5734-9076)

*「当日有権者見込数」

第3 投票状況の中間速報

各市町村の投票率を基に県内の投票率を推定し、次の集計結果として発表します。

*「中間推定投票率集計表」

発表は、県選管ホームページで行います（HTML形式、Excel形式及びCSV形式）。

(発表予定時刻)	10時00分現在を	10時40分までに発表
	11時00分現在を	11時40分までに発表
	14時00分現在を	14時40分までに発表
	16時00分現在を	16時40分までに発表
	18時00分現在を	18時40分までに発表
	19時30分現在を	20時10分までに発表

第4 投票状況の確定速報（選挙区、比例代表）

全市町村の投票状況が確定し次第、次の集計結果として発表します。

*「参議院青森県選挙区投票状況確定集計表」

*「参議院比例代表投票状況確定集計表」

発表は、県選管ホームページで行います（HTML形式、Excel形式及びCSV形式）。

なお、選挙区分については、集計の途中経過をリアルタイムで見ることができません。

第5 得票状況速報（選挙区、比例代表）

選挙区については、中間報告（市は21時30分現在の状況を第1回目として、町村は22時30分現在の状況を第1回目として、以後確定するまで30分おきに報告）及び各市町村からの確定報告を、比例代表については各市町村の確定報告を、それぞれ受信次第、次の集計結果として発表します。

*「参議院青森県選挙区得票状況集計表」

*「参議院比例代表得票状況集計表」

発表は、県選管ホームページで行います（HTML形式、Excel形式及びCSV形式）。

なお、選挙区、比例代表ともに集計の途中経過をリアルタイムで見ることができません。

また、全市町村が確定し次第、次の集計結果を県選管ホームページに掲載します。

(HTML形式及びExcel形式の集計表)

*「参議院青森県選挙区確定得票総括表」

*「参議院青森県選挙区開票調」

*「参議院比例代表開票調」

第6 発表後の訂正

基本的に、すべてホームページ上で行います。

・集計表には当該市町村の「訂正」欄に訂正時刻を表示します。

・訂正については、「お知らせ」欄に訂正情報を掲載します。

第7 報道記者室への紙資料の提供

各社においてインターネット環境を準備するものとし、紙資料の提供は行いません。

ん。

ただし、事故その他重大な障害により、ホームページへの掲載ができなくなった場合には、紙資料を提供します。

また、各社において整備したインターネット環境が重大な障害により、不通となり、ホームページを通じて速報を受信することができなくなった場合には、紙資料を提供します。

第8 その他

- 1 速報用ホームページのアドレス及びパスワードについては、別途通知します。
- 2 臨時電話回線等は、各社において直接NTTへ申し込み願います。
- 3 県議会委員会室の机、カーペット等は、汚損することのないよう、くれぐれもご注意願います。

年金と9条があぶない

わたなべ英彦(66歳)

経歴 他
 1940年(昭和15年)8月2日 生まれ
 1959年(昭和34年)3月 青森県立青森高等学校卒業
 1960年(昭和35年)3月 社会人文学部都立大学教育系
 1959年(昭和34年)4月 青森県立青森高等学校
 1964年(昭和39年)12月 青森県立青森高等学校
 1966年(昭和41年)2月 青森県立青森高等学校
 1990年(昭和65年)1月 青森県立青森高等学校
 2004年(平成16年)1月 社会教育振興会代表(現職)



日本国憲法は、政府の行為による戦争の惨禍を深く反省した「不戦の誓い」です。憲法前文や第9条の理念に沿って、戦争を放棄し、非軍事の世界を目指します。9条改憲を絶対に許しません。

とことん平和憲法

- 1、自分の加入期間と納めた保険料の履歴を知ることができ「マイ年金通帳」を作ります。
- 2、全額給付方式による国民すべてが受け取れる「基礎的暮らし年金」(誰でも8万円)を確立します。
- 3、社会保険庁を抜本的に改革します。記録保持・給付支給・積立基金管理等に万全を期すよう、市民参加の「年金オンスブマ」制度を作ります。

年金制度の提案

特に私は訴えたい!

- ①国に戦争をさせない青森県の創造
- ②全国一律の最低賃金の創設
- ③「誰でも暮らせる年金制度」の確立
- ④小中学校の30人以下学級の実現
- ⑤ブルトニウム生産の中止と地域分散型再生エネルギーの確立
- ⑥希望を育てる農林水産業の育成
- ⑦県立保健大学への医学部設置
- ⑧地域資源を活かした新産業分野の創出と雇用の拡大



社民党公認

わたなべ英彦

誠実!実直!青森の力!

自民党
 比例代表では「自民党比例候補者」が「自民党」とお書きください。

プロフィール
 昭和22年 青森県に生まれる
 昭和47年 中央大学法学部卒業
 昭和48年 国民新聞社入社
 平成元年 国民新聞社編集長
 平成7年 青森県議会議員
 平成12年 青森県議会議員
 平成13年 青森県議会議員
 平成14年 青森県議会議員
 平成15年 青森県議会議員
 平成16年 青森県議会議員
 平成17年 青森県議会議員

山崎力 選挙事務所
 〒930-0111
 青森県青森市戸部1-120-1
 電話:017-782-3575
 FAX:017-782-3065

- **地方の力を!**
 国土・資源の政治的活用。本邦の諸問題に、国との掛け橋として全力で取り組み、地域振興が実現できる地域づくりを目指します。特に年金・医療・教育の質の向上、社会資本の整備、観光の振興、一次産業との関連産業の活性化、さらには観光資源の活用などを通じて、活力と希望にあふれた、ふるさと青森の真の発展を促してまいります。
- **実感できる景気回復を実現します。**
 地場産業・農林水産業をはじめ新産業の創出、誘致など、産業の振興と雇用の確保に全力を尽くし、成長を促す。できる限り景気回復を実現します。
- **年金・医療・福祉政策の充実を図ります。**
 公的年金と国民年金の加入者が、本邦を挙げて年金を全額納付し、年金を受け取れるようにすること、地域別の医療水準を高め、長生きしていただくための社会保険制度を確立します。
- **暮らしと命を守る農林水産業の振興に努めます。**
 安全な食糧の確保と、足踏みの農林水産業の育成に努めるとともに、ふるさとの豊かな自然を守ります。
- **安心して子育てのできる社会を構築します。**
 安心して子どもを産み育てることができるよう、環境を整備し、心掛けてたくましく子育てに努めるとともに、教育の質の向上に取り組んでまいります。
- **安全で安心、活力あるふるさとを目指します。**
 また、お住まいの地域を、防災・上下水道など、総合的に整備し、社会資本の充実を図り、安全安心なふるさとを実現してまいります。



自由民主党公認

山崎力

比例代表は
日本共産党 とお書きください。

● 自民が民主がといわれていますが、民主は介護保険の改悪、派遣労働の自由化など、格差を拡大する。憲法9条改定でも、自民が憲法を倒す立場です。
 ● 参院選で日本共産党が1議席増えれば、副委員長候補の党首討論が復活します。公明党増えれば、国民の願いを議案として提案できます。国を必ず変革化していきます。

ストップ貧困、憲法9条をまもれ。青年に希望を。

- ◆ **自民党・公明党の暴走に勇気と信念で立ちむかいます。**
 住民増税や年金問題への暴走、「このままではくらしも日本もダメだ」との声がはびこる。自公政権の暴走に立ちむかいは、勇気と信念をもった「たしかに希望」が必要です。国民の利益を守るため全力でぶつかります。
- ◆ **県民の願いを国政に届けます。**
 ■若い世代を支える 雇用 ■農漁業を応援 多様な家
 族と安心して働けるルー ■族長を応援 生産者に
 力をつけます。
 ■地域医療を守る 公的医療 ■核燃料廃止 再処
 理工場の本格稼働に反対
 不足を打開します。
- ◆ **消えた年金―解決へ「一人も残さず」「一日も早く」**
 「保険料の納付記録を、たたくに国に送付する」と日本共産党の提案を政府も認めました。申し立てや証言を修正して支給するなどの対策で解決を促します。
- ◆ **住民税の大増税はただちに中止を。消費増税に反対します。**
 「庶民には増税、大企業には減税」の道立ちをたたく。住民税増税分は「戻し給」方式で年末に国民に還元。企業団体献金は「戻し給」も無条件で返す。主張できます。消費税の増税を許しません。
- ◆ **緊急福祉プランに1兆円**
 国保料(約)一人1万円引き下げ、介護保険料、利用料の減免、子どもの医療費無償化の充実、障害者への応急負担軽減などの国の制度として実施します。
 大企業減税5兆円、米取のサブsidyなどを3兆円、こんな政治の一部を見れば実現できます。
- ◆ **憲法9条をまもりぬきます。**
 海外で戦争するための9条改定、侵略戦争に命をかけて反対をつらぬいた父として9条をまもりぬきます。



日本共産党

高柳博明

いまこそ必要。たしかな野党

この選挙公報は、くじを引いて掲載順序を決定し、候補者から提出された原稿をそのまま写し複製して印刷したものです。



民主党

生活が第一

ムダづかいストップ!! 『生活』重視へ。

解決への具体策があります。＜重点政策6つの柱＞

1 あなたの年金を守ります!

民主党が明らかにした「消えた年金」問題は、責任をもって解決し、皆さまの不安を解消します。民主党は給付記録を記した『年金通帳』を発行するとともに、厚生年金や国民年金などの全ての年金を「一元化」し、公平な制度にします。年金財源は消費税から確保し、全ての人が等しく基礎年金を受け取る制度を作り出す。数兆円に上る行政の無駄を省けば消費税アップは必要ありません。



2 雇用を守り格差と戦います。

中小企業に充分に配慮しつつ、3年をメドに最低賃金を全国平均で約1000円に引き上げていきます。パート・契約社員と正規社員を均等待遇にします。中小企業を元気にする政策の基本となる「中小企業憲章」をつくり出します。省庁のクセ割りを超えて、政府全体で中小企業を支援します。

3 漁業・農業の再生

水産物は漁業を守り育てます。漁業は農家に直接支払う「戸別所得補償制度」をつくり出します。農家は農業に安心して取り組めるようにすることで、地域社会の安定を取り戻し、食糧自給率も高まります。

4 教育世帯の負担を軽減します。

月額2万6千円の「子ども手当」を義務教育が終わるまで支給します。

5 医療不安を解消します。

医師・看護師の待遇改善を図ります。医師・看護師の配置基準を適正化し、予備の拠点確保で産科・小児科などの地方の医療を守ります。

6 税金や行政のムダをなくします。

増税、負担増に歯止めをかけ、生活の質を高めます。後所が天下りを世話する「あっせん」を全面的に禁止して、官による政令・税金のムダづかいを根絶します。ほんとうの地方分権を実現するため、すべての自治体に自由に使える自主財源を一括交付します。



愛する郷土おもしろいのために
37歳

民主党公認
ひらやま こうじ
平山 幸司

ひらやま こうじ
平山幸司
プロフィール

- S.60 五所川原市立第三中学校等 / 小学生時代から東京朝日新聞社を定めた新聞少年時代
- S.63 青森県立五所川原高等学校土木科(筑設) / 筑造について興味を持ち、早稲田大学で建築学を専攻
- H.45 東京学院大学 / 工学部(建築) / 建築をしながら建築現場で専門知識を身に付け、建築時代
- H.16 オーストラリア銀行勤務 / 世界に目を向け海外に渡り、現地のなかで働いた経験時代
- H.18 小沢一郎政治塾(3期生) / 入塾を志し、海外から帰国し、2年間の研修を経て個人で旅行販売
- H.18 東京理科大学 / 法学部(政治経済) / 選挙活動の経験をもとに4年連続で参議院議員に当選

- 選挙/H.13 「世界へはばたけ」をテーマにしたGOUと教育関係者10人から編成
(国政選挙 公認候補、小中学校教員候補)
- 経歴 / 日本経済新聞社、スポーツニッポン文化
- 党員 / 民主党支部長、スウェーデン支部長
- 党員 / 民主党支部長、スウェーデン支部長
- 党員 / 民主党支部長、スウェーデン支部長
- 党員 / 民主党支部長、スウェーデン支部長
- 党員 / 民主党支部長、スウェーデン支部長
- 党員 / 民主党支部長、スウェーデン支部長

<http://hirayamakoji.jp/>

平山幸司選挙事務所 〒030-0852 青森県大野宮宮143-48 TEL:017-739-7433 FAX:017-739-5797

みんなの想いは未来の掛け橋

※平成18年度明るい選挙啓発ポスターコンクール優秀作品のポスターコピー

参議院議員通常選挙

投票時間は午前7時から午後8時までです。
ただし、市町村の一部の投票所では、投票時間を要しているのをご注意ください。

投票の方法

選挙区選挙
候補者は暗黒してください。
投票用紙(うすい黄色)には、候補者の氏名を記入してください。

比例代表選挙
候補者又は政党等に投票してください。
投票用紙(白色)には、候補者の氏名を記入してください。
政党等の名称または略称を記入することもできます。

参議院議員通常選挙
7月29日(日)
投票日

みんなで投票
大切な一票

期日前投票
投票日当日用事がある等の理由で投票できない人は、あらかじめ各市町村の選挙管理委員会へ期日前投票をして、登録したいよう申し込みましょう。
詳しくは選挙区に問い、または市町村の選挙管理委員会へお問い合わせください。

あなたの思い、打ち上げよう。

働く場所が増えることを期待!
未来のため、HITな技術者を
HITな技術者を育てよう
HITな技術者を育てよう
HITな技術者を育てよう
HITな技術者を育てよう

あなたの思いを、投票箱の中へ

参議院議員通常選挙 7月29日(日)投票日
7時から8時まで
期日前投票 7月13日(日)～7月28日(日) 午前8:30～午後8:00

青森県選挙管理委員会 / 青森県明るい選挙啓発協議会 <http://www.oref.acomor.jp/senkan/>

(1)

「9条」が殺されようとしています

3年後、「9条」を殺そうとしている。

自民党の参院選の公約を破りました。冒頭に新憲法制定を掲げ、2010年国会で改憲案の発議を目指すという動きが自民党のタイムスケジュールに入っているのです。

あなたの1票が

この夏、あなたの意志が問われている

殺される

どうなるか想像してください。憲法は権力を縛り個人の自由と権利を保障するものから、人権と自由を抑束するものへと変質します。国防の義務が明記され徴兵制に選が加えられます。脱税を作り出すために増徴が行われ福祉予算を医療費増大に削減されます。参議院選は、3年後日本の選択「9条」を殺すか生かすかの最初のあなたの意思表示の場です。

私たちが「9条ネット」は約束します

私たちは「9条」を生かすことを唯一の共同目標として候補者を擁立し、次の約束をします。①憲法「9条」を守り生かすというすべての政党団体個人の共同を呼びかけます。そして自民党が改憲発議を公約する2010年までに相対される衆参両院の選挙で、「9条」を殺さず、生かし続ける議員が3分の1以上になるよう、「9条」改憲反対の選挙協力を実施します。②「9条」ネットの議員は各地域で「9条」を生かす市民の運動に全力で協力します。国会で、「9条」を生かす

「9条」を生かす一歩です



天木直人 (60)
元テレビ大分
社会福祉法人理事長
イラク戦争に反対し小
選挙区を離れ、分
行を解散されました
選挙区を離れ、分
行を解散されました
選挙区を離れ、分
行を解散されました



石川一郎 (65)
元山形県知事
山形県知事時代に
山形県を離れ、分
行を解散されました
山形県を離れ、分
行を解散されました



小松 猛 (64)
元山形県知事
山形県知事時代に
山形県を離れ、分
行を解散されました
山形県を離れ、分
行を解散されました



小山広明 (65)
元山形県知事
山形県知事時代に
山形県を離れ、分
行を解散されました
山形県を離れ、分
行を解散されました



すすた 渉 (67)
元山形県知事
山形県知事時代に
山形県を離れ、分
行を解散されました
山形県を離れ、分
行を解散されました



成島忠夫 (64)
元山形県知事
山形県知事時代に
山形県を離れ、分
行を解散されました
山形県を離れ、分
行を解散されました

わたしたちは応援します

● 神山 隆雄 (60)

● 北野 弘久 (66)

● 國弘 正幸 (65)

● 野田 知宏 (61)

戦争より平和、
戦争よりくらし。

9条ネット

比例代表は、候補者個人名か、
略称「9条」とお書きください。

変えるな9条!
9条ネット

TEL 019(0)977 FAX 019(0)978
E-mail: 9net@9net.or.jp
HP: http://www.9net.or.jp

子どもたちの未来のために

比例代表は

女性党



女性党の提言

先細りの未来から安心は得られません!!
①画期的な少子化対策
年金立て直しのためにがっつりやります

子どもを生めば豊かになる

出産費用は 無料

幼稚園に入ったら 5万円

小学校に入ったら 5万円

中学校に入ったら 5万円

合計 15万円

これを表明するには財源が必要ですが、女性党は財源はあると考えています。

約18兆5,040億円

もうがマンできない!!
⑧国会議員の半数は
女性がやりましょう

ぜひ1度、永久平和の女性党に頭懸らせてみてください!

この選挙公報は、くじを引いて印刷順序を決定し、各選挙区から抽出された順稿をそのまま写真転写して印刷したものです。

子どもたちの未来、盛く人の未来。社会保障の未来。

1 国民の命に責任 [命のマニフェスト]

- 産科・小児科の医師を増員し、医師不足対策を推進。
- 5年以内に入居担当医師全員に緩和ケア研修を実施。
- 5年以内に関東50カ所のドクターヘリ配備を推進。

2 暮らしの安心に責任

- 「ねんきん定期便」をすべての人に送付。5年の時効を廃止し、年金受給を確実にし、年金記録問題へ対応。
- 2009年度から国庫負担を3分の1から2分の1へ引き上げ、年金財政の安定を実現。
- 事後納付を2年から5年に延長し、無年金・低年金防止対策を整備。
- 解体一効率化一新組織へ。国民サービスの向上を図る社会保障制度改革を推進。

3 子どもたちの未来に責任

- 児童手当を小学校6年生から中学校3年生へ拡大し、出産育児一時金を増額。
- 「いじめレスキュー隊」を設置し、いじめ・不登校対策を推進。
- 放課後子どもプランを拡充し、補習授業・体験学習を実施。
- 奨学金を月額10万円から12万円に拡大し、教育費の負担を軽減。

4 国民の安全に責任

- 台風の大規模化、集中豪雨に備え、防災・減災対策を強化。
- 3万2000団体を支援する「地域安全安心まちづくり推進法」を制定。
- NOI 暴力団。銃器・薬物の水際対策を強化。
- 民間賃貸住宅の品質表示を制度化し、住宅セーフティネットを確保。

5 経済・地域の活性化に責任

【勢いのある国づくり】

- 5年間で1000件の地域資源活用モデルを推進し、地域経済を活性化。
- 研究開発・「人財」IT分野で、イノベーションの創出へ産学官の連携を強化。
- 中小企業予算の増倍(200%)をめざし、中小企業を応援。
- 意欲ある農林水産業を徹底的に支援し、農山漁村を活性化。

6 平和と環境に責任

- 対人地雷の探知・除去技術を支援し、平和・軍縮を推進。
- 2050年までに温室効果ガスを50%削減し、地球温暖化防止策を推進。

未来に責任を持つ政治。

次の時代のために、今なすべきことは何か——
政治が担うべき命題です。
少子高齢化や環境問題など、未来への課題が山積するなか、
一つ、また一つと、次の時代、次の世代につながる政策を立案し、
汗をかいて実現する、責任ある政党でありたい。
公明党はそう考えてきました。
未来に責任を持つ政治——
困難な課題に挑戦し、未来のための政策を実現していきます。

公明党

www.komei.or.jp

公明党は、参議院比例区に
下記の8人をはじめ17人を公認しています。(候補者)



山本ひろし
参議院議員補選区 青森県選挙区
参議院議員補選区 青森県選挙区
参議院議員補選区 青森県選挙区



山本ひろし
参議院議員補選区 青森県選挙区
参議院議員補選区 青森県選挙区
参議院議員補選区 青森県選挙区



山本ひろし
参議院議員補選区 青森県選挙区
参議院議員補選区 青森県選挙区
参議院議員補選区 青森県選挙区



山本ひろし
参議院議員補選区 青森県選挙区
参議院議員補選区 青森県選挙区
参議院議員補選区 青森県選挙区



山本ひろし
参議院議員補選区 青森県選挙区
参議院議員補選区 青森県選挙区
参議院議員補選区 青森県選挙区



山本ひろし
参議院議員補選区 青森県選挙区
参議院議員補選区 青森県選挙区
参議院議員補選区 青森県選挙区

落候補は公明



山本ひろし
参議院議員補選区 青森県選挙区
参議院議員補選区 青森県選挙区
参議院議員補選区 青森県選挙区

比例区の投票用紙には、公明党の候補者名または公明党と、お書きください。

みんなの想いは未来の掛け橋

参議院議員通常選挙

※平成18年度明るい選挙啓発ポスターコンクール優秀作品のポスターコピー

投票時間
投票時間は午前7時から午後5時までです。
ただし、市町村の一部の投票所では、投票時間を変更してありますのでご注意ください。

投票の方法
選挙区選挙
候補者に投票して行くこと。
投票用紙(黄色い紙)には、候補者の氏名を記入してください。

投票の注意
候補者又は政党等に投票してください。
投票用紙(黄色い紙)には、候補者の氏名を記入してください。
選挙区の名前を記入して投票してください。

参議院議員通常選挙
7月29日(日)
投票日


みんなが投票
大切な一票

投票日投票
投票日当日投票がある場合は投票できる人は、あらかじめ、
各市区町村の選挙管理委員会に即日投票として、要領しがいようとして、
特別に手紙などについては、県又は市町村の選挙管理委員会までお問い合わせください。

この選挙公報は、くじを引いて掲載順序を決定し、各候補者から提出された原稿をそのまま写真複製して印刷したものです。

(3)

「国民の生活が第一」を実現する。



民主党 3つの 約束

- 1 「年金通帳」で消えない年金。国が責任を持って全額支払います。
- 2 安心して子育てできる社会。1人月額2万6000円の「子ども手当」を支給します。
- 3 農業の元気で、地域を再生。農業の「戸別所得補償制度」を創設します。

民主党比例代表名簿登録者 (アイウエオ順)

あいばら くみこ 新 ともに「あいくみ」 格差をなくそう。 元青森県議会議員	青木 愛 新 未来は子どもたちの 中に。 元青森県議員	いげぐち 修次 現 まじめに働く人が むくわれる社会を 元青森県議員、自動車比連代表	石井 一 新 「気骨と情熱」で 真っ当な政治へ正す！ 元自治会、自民党代表	大石 尚子 新 目の届かぬ人々の生活改善に のぞき、助けたい気持ちを 元青森県議員	大江 やすひろ 現 さあ発進！快進日本作り！ 私はやります！ 元元山山代表	おおしま 九州男 新 元青森県を再生させるため 「福祉と豊かさ」で取り組めます 社団法人全青森労働組合代表	尾辻 かな子 新 みんな、自分らしく。 レスビ안의視点から。 元大府府議会議員	風間 なおき 新 今の世の中 ほっとけない！ 元青森県議会議員
叶 よしかず 新 青森から日本を愛する ふるさと再生のモデル 大学教員、元自治会代表	榎本 みえ子 現 子どもに夢と希望を！ 安心・安全・平和な社会を！ 小学校教諭、元日教組教文局長	かわいたかのり 新 働きたい、 暮らしたい日本。 山ゼンセン代表	木下 あつし 新 取り戻そう！ 優しいと思いきりの政治 元青森県議員、政治評論家	金 ジョンオク 新 「雄略力」で 日本を愛する！ 青森県NGO団体役員	今野 東 新 子どもたちに明るい 未来を手渡したい 元青森県議員	斉藤 つよし 元 福祉社会NO1！公正で、 安心な社会をつくる 元青森県議員 (青森県選出)	高竹 和明 新 政治交代(追加)！日本新生！ 政治に新しい風を！ 05年度日本青年会議所副会長	玉置 一弥 新 安心できる日本を！ 元青森県議員 (8期)
たるい 良和 新 チェンジ2007！ 日本をバージョンUP！ 元青森県議員	ツルネ マルタイ 現 "目"の色を変えて がんばります！ 元青森県議員	とどろき 利治 新 人が主役の社会を つくる 元青森県中央選挙区執行委員長	長崎 けいいち 新 スポーツを通じて 青少年の育成 元プロ野球選手	西岡 武夫 現 「日本一新」 ～若者が希望を持てる国へ～ 文芸春秋(2期) 元教育長兼主任	はたともし 新 ガンバルゾ!! 女性パワーを回へ！ 元新聞・ケアマネジャー	広野 ただし 現 生活刷新そして日本一新 年金一元化、教育改革!! 元青森県立政務特別委員長	藤谷 光信 新 世のなか安んじなれ。 仏法ひろまれ 浄土真宗本願寺派僧侶	藤原 よしのぶ 新 小沢一郎(代表)と歩む道。 政権交代へ一歩。 元青森県議員
みわ 信昭 新 子孫に夢の持てる 日本を残す 元県民	むろい 邦彦 新 国民の世代の知恵を 安全で安心な社会を築く 元青森、県民、衆議院議員	山崎 まや 新 医療・看護・介護の専門家が 医療・介護政策を築ける！ 元(社)日本看護協会常任理事	山村 てつづく 新 足跡の強い日本を 作るぞ！ 元山崎区議会議員	山崎 隆雄 現 元青森県議員	よこみな 良郎 新 さくらババの てびつてチャレンジ ゴルフ店主	山崎 隆雄 現 元青森県議員	山崎 隆雄 現 元青森県議員	山崎 隆雄 現 元青森県議員

略称=民主

比例代表は、「民主党」または「候補者名」を お書きください。

国民の生活が第一。


民主党
www.dpj.or.jp

この選挙公報は、くじを引いて候補者名を決定し、各候補者から提出された原簿をそのまま等比例複製して印刷したものです。

(5)

おかしいニッポンが
変わらないのは何故？
しがらみのない新党日本が
みんなの願いを実現します。

比例区候補
新党日本代表
田中康夫



比例区候補
新党日本副代表
有田芳生

- 新しい日本宣言。
- 1 「年金通帳」の導入を
 - 2 増税なき財政再建を
 - 3 脱・ハコモノ行政を
 - 4 暮らしの安全保障を

比例は、新党日本。

愛される日本へ。
新党日本
love-nippon.com

新党日本には、答えがあります。比例は「候補者名」または「日本」。

新党日本 HEAD OFFICE
〒142-0093 東京都千代田区千代田1-7-11
tel: 03-5213-0233 fax: 03-5213-0389 URL: http://www.love-nippon.com

参院選にのぞむ「日本共産党宣言」

庶民大増税中止を

間違った政治に反対つらぬきます

住民税増税中止。増税分は「戻し税」方式で国民に返すことを求めます。消費税の増税に反対します。庶民には1.7兆円増税、大企業・大金持ちには1.7兆円減税。こんな「逆立ち」増税をただし、血税のムダづかいをなくします。

ストップ貧困、いのちを守る

「緊急福祉1兆円プラン」

国民の願いで国政を動かします

- ①国保料を1人1万円(年)引き下げます。
 - ②介護保険料・利用料の減免制度を。
 - ③国の責任で、子どもの医療費(小学校就学前まで)無料に。
 - ④障害者自立支援法による「応益負担」を撤回し、障害者の生活と権利を守ります。
 - ⑤生活保護の切り下げ、母子家庭への児童扶養手当削減などをやめさせます。
- これらは約1兆円で可能。米軍再編に3兆円、大企業の増税に5〜6兆円も注ぎ込むような政治の姿勢を変えれば可能です。

憲法9条をまもります

改憲せうぞう大政党の暴走に立ち向かいます

世界の宝、日本の良心ともいえる憲法9条を守るため、思想信条、党派のちがいをこえた共同の発展力をつくっています。

日本共産党の
比例代表候補
（代表者）



井上 さとし
いのうえ さとし
参議院議員・党副代表候補
1950年徳島県生まれ。1971年
徳島大学卒業。1972年
徳島県議会議員。1975年
参議院議員。1985年
参議院議員。1991年
参議院議員。1997年
参議院議員。2003年
参議院議員。2009年
参議院議員。2015年
参議院議員。2021年
参議院議員。

紙 智子
かみ ともこ
参議院議員・党副代表候補
1955年東京都生まれ。1977年
東京大学卒業。1979年
東京都議会議員。1983年
参議院議員。1989年
参議院議員。1995年
参議院議員。2001年
参議院議員。2007年
参議院議員。2013年
参議院議員。2019年
参議院議員。

山下 よしき
やまのたけし
参議院議員
1950年香川県
生まれ。1972年香川県
立大学卒業。1975年
香川県議会議員。1979年
参議院議員。1985年
参議院議員。1991年
参議院議員。1997年
参議院議員。2003年
参議院議員。2009年
参議院議員。2015年
参議院議員。2021年
参議院議員。

春名 なおあき
はるな なおあき
参議院議員
1959年岡山
県生まれ。1981年岡山
大学卒業。1983年
岡山県議会議員。1987年
参議院議員。1993年
参議院議員。1999年
参議院議員。2005年
参議院議員。2011年
参議院議員。2017年
参議院議員。2023年
参議院議員。

谷川 智行
たにがわ さとし
参議院議員
1971年東京都生まれ。1994年
東京大学卒業。1996年
東京都議会議員。1999年
参議院議員。2005年
参議院議員。2011年
参議院議員。2017年
参議院議員。2023年
参議院議員。

■「消えた年金」

国の責任で、被害者1人も残さず1日も早く解決させます。年金保険料の納付記録をただちにすべての受給者、加入者に送ることを政府に提案。

■正社員化

「サービスマン」を根絶し、異常な長時間労働を是正。最低賃金を全国一律で時給1000円以上にします。1年以上の派遣社員に正社員化の道を問えます。

■米軍基地

基地強化・永久化に反対。侵略戦争美化を許しません。安保を廃棄しアメリカがいなくなり政治から脱け出し、国民の利益にたつた自主・平和の外交をすすめます。

■地方と中小企業

国による地方切り捨てを許しません。公共施設・交通の廃止を中止し、安心して住み続けられる地域社会を。大企業の横暴を規制して、中小企業の営業への直接支援力を入れます。

■農産物

輸入の全面自由化をやめさせ、食料自給率向上を。危険な牛肉輸入を食い止めるBSEの全面検査を維持します。

■環境問題

温暖化をとめる京都議定書の約束達成へ経済界と政府の協定を結び公的責任を打ちます。低エネルギー社会へ転換、原発の新増設やめ、原発から計画的に撤退します。

■教育・子育て

「愛国心」や「君が代・日の丸」の強制に反対。少人数学級で、すべての子どもがわかる教育を実現します。無償の奨学金制度を創設します。児童手当の支給対象を18歳に引き上げ、月額1万円にします。

■男女平等

社会のすみずみに「同性の平等」を実現します。民法を改正して、選択的夫婦別姓制度、再婚禁止期間短縮などを進めます。

■政治とカネ

企業・団体献金の禁止と政党助成金禁止をもとめます。「政官財の癒着」を徹底取り、利権や特権にメスを入れます。

いまこそ必要 たしかな野党

比例
代表は

日本共産党

略称 共産党

とお書きください。

<http://www.jcp.or.jp/>



この選挙公報は、くじを引いて和歌歌字を決定し、各政党出政候補から抽出された原稿をそのまま複製して印刷したものです。

(7)

9条と年金があぶない!

あなたの暮らしは良くなりましたか? 社会は明るい方向へ向かっているのでしょうか? 9条、年金、雇用、教育...どれも国民一人ひとりに関わる大きな問題なのです。それが「いつの間にか」悪い方向へ進んでいるように思いませんか? これ以上、国民無視の政治は止めるべきです。平気で、権威と貧困を押しつける政治を変えるために、国民がいつも監視される国にさせないために、社民党はその先頭で頑張ります。

なくせ格差
つくろう安心
めざせ平和

安心の暮らしは
平和憲法と住民自治から
又市 征治
参議院1期 現
社民党幹事長
参議院特別委員・選挙委員



平和で格差のない
社会を目指し、一黨一派
戸田 二郎
NPO法人DP(消費者・N)
日本会議理事



明日の政治は
変えられる!!
山口 たか
元札幌市議、NPO代表
東北福祉大在籍中



社民党代表 穂島あずは

平和と雇用の安定で
暮らしの安心を
金子 哲夫
社民党広島県連合代表
広島県農水務主任理事



揺るぎない決意
平和への道
山内トクシン
元秋田村長(現)、元沖崎町副町長
元秋田自治会代表



市民と社民党の
つながりに
上原ひろ子
前青森県国公立市長




今回は社民党へ

社民党のテレビCM・政策は、
こちらでご覧いただけます。
www.sdp.or.jp

社会民主党選挙公報

あなたの思い、打ち上げよう。



働く場所が増えることを期待!

茶茶のためには、H11な生活を

選挙も投票もせよ

あなたの熱い思いを、投票箱の中へ。



参議院議員通常選挙

7月29日(日)投票日

第7時から第8時まで

期日前投票 7月13日(日)～7月28日(土) 午前8:30～午後8:00

青森県選挙管理委員会 / 投票場所の選定委員会 <http://www.pref.aomori.jp/senkan/>

この選挙公報は、くじを引いて抽籤順序を決定し、名簿提出取次等から提出された原簿をそのまま複製して印刷したものです。

みんなの想いは未来の掛け橋

※平成18年度明るい選挙啓発ポスターコンクール優秀作品のポスターコピー



参議院議員通常選挙



投票は
午前7時から
午後8時まで



投票時間


投票時間は午前7時から午後8時までです。ただし、市町村の一部の投票所では、投票時間を変更していますのでご注意ください。



参議院議員通常選挙

7月29日(日) 投票日

みんなで投票
大切な一票



投票の方法

選挙区選挙

候補者に投票してください。
投票用紙(うすい黄色)には、
候補者の氏名を記入してください。



比例代表選挙

候補者又は政党等に投票してください。
投票用紙(白色)には、候補者の
氏名を記入してください。政党等
の名称または略称を記入すること
もできます。



期日前投票

投票日に用事がある等の理由で投票できない人は、あらかじめ、各市町村の選挙管理委員会で期日前投票をして、棄権しないようにしましょう。詳しい手続きについては、県または市町村の選挙管理委員会にお尋ねください。

