

令和4年7月10日執行  
参議院議員通常選挙

令和4年7月31日執行  
県議会議員北津軽郡選挙区補欠選挙

令和4年1月～12月執行  
市町村長及び市町村議会議員選挙

# 選挙の記録

青森県選挙管理委員会

私の声、届けなきゃはじまらない。



りんご娘、ピンクレディ  
#はじめの国政選挙

**投票日** 令和4年 **7/10** (日) 第26回 **参議院議員通常選挙**  
午前7:00～午後8:00 | **期日前投票** 6/23(木)～7/9(土) 午前8:30～午後8:00



特設サイトへ  
アクセスします

\*市町村の一部の投票所では、投票時間を変更していますのでご注意ください。

ご来場の際は、  
新型コロナウイルス感染症  
予防対策にご協力ください。

選挙管理委員会が実施する感染症対策



手指消毒  
液の設置



スタッフの  
マスク着用



定期的な  
換気



記載台や  
鉛筆の消毒

# 今のため次世代のため



令和4年  
**7/10(日)**  
午前7:00 ~ 午後8:00


**参議院議員通常選挙 投票日**

このポスターは、青森県内の  
大学生サポーターが企画して  
制作しました。

■イラスト原案提供/たんぽぽだいゆうた  
選挙は、私達が選ぼうとする未来です。また、選挙権を持たない子ども達にも、投票の重要性を伝えることは我々の責務です。今のため、そして次世代のため、票の力で1票投じましょう。

【期日前投票】6/23(木) ~ 7/9(土) 発行/参議院議員通常選挙 大学生サポーター 協力/青森県選挙管理委員会・明るい選挙推進協議会 TEL.017-734-9076

# あなたの一票で変わる 日本の未来



令和4年  
**7/10(日)**  
午前7:00 ~ 午後8:00

**参議院議員通常選挙 投票日**

このポスターは、青森県内の  
大学生サポーターが企画して  
制作しました。

■イラスト原案提供/みゆみ まなこ  
皆さんには、このはたき紙の森(投票用紙)投票イメージ、票を投じて欲しいと、私達が選ぼうとする未来です。また、選挙権を持たない子ども達にも、投票の重要性を伝えることは我々の責務です。今のため、そして次世代のため、票の力で1票投じましょう。

【期日前投票】6/23(木) ~ 7/9(土) 発行/参議院議員通常選挙 大学生サポーター 協力/青森県選挙管理委員会・明るい選挙推進協議会 TEL.017-734-9076

# そうだ!



# 選挙に行こう!

イラスト:たかほしさき

投票日


令和4年  
**7/10(日)**

第26回 **参議院議員通常選挙**

期日前投票  
6/23(木)~7/9(土)  
午前8:30~午後8:00



特設サイトへ  
アクセスします



ご来場の際は、  
新型コロナウイルス感染症  
予防対策にご協力ください。



選挙管理委員会が実施する感染症対策

系統選挙  
票の設置

7/9(土)  
7/23(木)

定期的な  
換気

はしゃみや  
騒音の抑制

青森県選挙管理委員会・青森県明るい選挙推進協議会

## 「参議院議員通常選挙」の投票方法は、こんな感じですよ!

1

受付で「投票所入場券」を渡します。  
投票所入場券を忘れた場合も大丈夫だよ!



2

投票用紙を受け取り、  
記載台に向かいます。




3

選挙区は“候補者名”を書き、  
比例区は“候補者名または政党名”  
を書きます。



4

書いた紙をそれぞれ  
指定された投票箱に入れます。



5

これで投票は終了。  
意外と簡単にできましたよ。

分からなかつたら  
近くの係員に聞けば問題なし!

イラスト:たかほしさき

青森県の高校3年生のみならず

みなさんこんにちは。最近暑い日が続いていますね。  
そんな暑い日をも吹き飛ばす熱い第26回参議院議員通常選挙が行事があるんですよ!  
もうすぐ選挙があるってご存じでしたか?

「だからなんなんだよ」、「自分関係ないし」とは思わないでください。

今後の未来を決めるのは選挙で当選した政治家なのです。

そして当選した政治家を決めたのは私たちが国民です。

投票をしないという事は今後の未来を決めないということになるのではないのでしょうか。

投票権を持っていてもいなくても自分の問題として考えてみてください。

そして、持っている方は、仲間を連れて投票に行ってみませんかと思えます。

発行/参議院議員通常選挙 大学生サポーター

協力/青森県選挙管理委員会・明るい選挙推進協議会 TEL 017-734-9076

このチラシは、青森県内の大学生10名からなる大学生サポーターが作成しました。

大学生サポーター 一同

# 目 次

## 第1 令和4年7月10日執行第26回参議院議員通常選挙

### I 総 括

1 委員長談話	1
2 選挙期日等	1
3 選挙人名簿登録者数	2
4 在外選挙人名簿登録者数	3
5 投票区数、共通投票所数及びポスター掲示場数	4
6 投票所閉鎖時刻の変更に関する調	5
7 期日前投票所一覧	8
8 投開票結果報告時刻等に関する調	12

### II 参議院選挙区選出議員選挙

1 選挙長及び選挙長職務代理者	15
2 候補者に関する調	15
3 選挙結果総括	15
(1) 投票調	15
(2) 開票調	15
(3) 候補者別得票数	15
(4) 当選人調	15
4 投 票	16
(1) 投票に関する調	16
(2) 仮投票に関する調	19
(3) 点字投票に関する調	20
(4) 代理投票に関する調	21
(5) 有効投票に関する調	22
(6) 無効投票に関する調	23
(7) 期日前投票に関する調	24
(8) 不在者投票等に関する調	25
(9) 在外投票の受理、不受理に関する調	32
(10) 中間推定投票率に関する調	33
5 開 票	39
(1) 開票に関する調	39
(2) 候補者別得票数に関する調	40
6 選挙公営	41
(1) 選挙公報に関する調	41
(2) 新聞広告に関する調	41
(3) 投票記載所の氏名等の掲示に関する調	42
(4) 政見放送に関する調	43

(5) 経歴放送に関する調	43
7 収支報告に関する調	44
III 参議院比例代表選出議員選挙	
1 選挙分会長及び選挙分会長職務代理者	49
2 選挙結果総括	49
(1) 投票調	49
(2) 開票調	49
(3) 名簿届出政党等別得票数	49
(4) 名簿登載者別得票数	50
3 投票	52
(1) 投票に関する調	52
(2) 仮投票に関する調	55
(3) 点字投票に関する調	56
(4) 代理投票に関する調	57
(5) 有効投票に関する調	58
(6) 無効投票に関する調	59
(7) 期日前投票に関する調	60
(8) 不在者投票等に関する調	61
(9) 在外投票の受理、不受理に関する調	67
4 開票	68
(1) 開票に関する調	68
(2) 名簿届出政党等の市町村別得票数に関する調	69
(3) 名簿登載者の市町村別得票数に関する調	77
5 選挙公営	97
(1) 選挙公報に関する調	97
(2) 投票記載所の名簿届出政党等の名称及び略称並びに 名簿登載者の氏名の掲示に関する調	98
IV 表彰	
第26回参議院議員通常選挙に係る総務大臣表彰	99
V 参考資料	
1 主要事務日程表	101
2 第26回参議院議員通常選挙啓発推進事業要領	108
3 第26回参議院議員通常選挙啓発推進事業実績	110
4 選挙公報	111
第2 令和4年7月31日執行青森県議会議員北津軽郡選挙区補欠選挙	
1 選挙期日等	121
2 選挙長及び選挙長職務代理者	121
3 選挙人名簿登録者数	121
4 候補者に関する調	121

5	選挙結果総括	122
6	選挙運動費用に関する支出金額の制限に関する調	122
7	主要事務日程表	123

### 第3 市町村長及び市町村議会議員選挙(令和4年1月～令和4年12月)

#### I 市町村長選挙

1	平川市長選挙	129
2	南部町長選挙	129
3	おいらせ町長選挙	130
4	弘前市長選挙	130
5	佐井村長選挙	131
6	むつ市長選挙	131
7	六ヶ所村長選挙	132
8	五所川原市長選挙	132
9	大鰐町長選挙	133
10	黒石市長選挙	133
11	今別町長選挙	134
12	鶴田町長選挙	134

#### II 市町村議会議員選挙

1	おいらせ町議会議員補欠選挙	135
2	弘前市議会議員補欠選挙	135
3	佐井村議会議員補欠選挙	136
4	大鰐町議会議員補欠選挙	136
5	鶴田町議会議員補欠選挙	137
6	東北町議会議員選挙	137
7	青森市議会議員選挙	138
8	大鰐町議会議員選挙	139
9	十和田市議会議員選挙	139
10	中泊町議会議員選挙	140

第1 令和4年7月10日執行

第26回参議院議員通常選挙



# I 総括

## 1 委員長談話

明日、7月10日は第26回参議院議員通常選挙の投票日です。

選挙は、私たちの考えを国政に反映させる最も重要で基本的な手段です。

有権者の皆様方におかれましては、選挙の重要性を認識され、選挙公報、政見放送、各政党・候補者のホームページなどを参考に、国政を託すのにふさわしい代表者を選んでいただくようお願いいたします。

また、コロナ禍における国政選挙ともなりますが、各投票所では、安心して投票できるように、新型コロナウイルス感染防止対策に取り組んでいます。

皆さんの一票が、これからの日本の政治を方向づける重要な意思表示であることを認識し、特に次代の担い手である若い有権者の皆様方には、貴重な一票を無駄にすることなく、積極的に投票に参加してくださるよう強く希望いたします。

令和4年7月9日

青森県選挙管理委員会委員長 畑井 義徳

## 2 選挙期日等

区 分	年 月 日
選挙期日の公示日	令和4年 6月22日(水)
選挙の期日	令和4年 7月10日(日)
開票の期日	令和4年 7月10日(日)
選挙会(選挙分会)の期日	令和4年 7月12日(火)

### 3 選挙人名簿登録者数

令和4年6月21日現在

区分	男	女	計	区分	男	女	計
市町村名				市町村名			
青森市	109,556	128,185	237,741	板柳町	5,167	6,202	11,369
弘前市	65,459	78,518	143,977	鶴田町	4,942	5,730	10,672
八戸市	90,562	100,783	191,345	中泊町	4,282	4,890	9,172
黒石市	12,937	14,957	27,894	北津軽郡計	14,391	16,822	31,213
五所川原市	20,874	25,217	46,091	野辺地町	5,202	5,878	11,080
十和田市	24,406	27,002	51,408	七戸町	6,232	6,851	13,083
三沢市	16,036	16,190	32,226	六戸町	4,444	4,670	9,114
むつ市	23,150	24,624	47,774	横浜町	1,919	1,875	3,794
つがる市	12,569	14,463	27,032	東北町	7,052	7,558	14,610
平川市	12,246	14,032	26,278	六ヶ所村	4,716	3,866	8,582
市計	387,795	443,971	831,766	おいらせ町	10,056	10,865	20,921
平内町	4,394	4,827	9,221	上北郡計	39,621	41,563	81,184
今別町	1,078	1,178	2,256	大間町	2,183	2,123	4,306
蓬田村	1,099	1,219	2,318	東通村	2,734	2,538	5,272
外ヶ浜町	2,405	2,673	5,078	風間浦村	772	797	1,569
東津軽郡計	8,976	9,897	18,873	佐井村	826	822	1,648
鱒ヶ沢町	3,857	4,459	8,316	下北郡計	6,515	6,280	12,795
深浦町	3,232	3,631	6,863	三戸町	3,996	4,351	8,347
西津軽郡計	7,089	8,090	15,179	五戸町	6,937	7,579	14,516
西目屋村	521	599	1,120	田子町	2,215	2,369	4,584
中津軽郡計	521	599	1,120	南部町	7,216	8,029	15,245
藤崎町	5,809	6,772	12,581	階上町	5,682	5,723	11,405
大鰐町	3,682	4,407	8,089	新郷村	1,021	1,044	2,065
田舎館村	3,083	3,444	6,527	三戸郡計	27,067	29,095	56,162
南津軽郡計	12,574	14,623	27,197	町村計	116,754	126,969	243,723
				県計	504,549	570,940	1,075,489

4 在外選挙人名簿登録者数

令和4年6月21日現在

区分	男	女	計	区分	男	女	計
市町村名				市町村名			
青森市	35	60	95	板柳町	2	1	3
弘前市	24	36	60	鶴田町	2	1	3
八戸市	25	52	77	中泊町	0	0	0
黒石市	5	6	11	北津軽郡計	4	2	6
五所川原市	3	11	14	野辺地町	2	4	6
十和田市	8	22	30	七戸町	1	0	1
三沢市	4	39	43	六戸町	5	3	8
むつ市	0	5	5	横浜町	0	1	1
つがる市	6	11	17	東北町	1	3	4
平川市	7	9	16	六ヶ所村	2	2	4
市計	117	251	368	おいらせ町	0	4	4
平内町	0	3	3	上北郡計	11	17	28
今別町	0	1	1	大間町	0	2	2
蓬田村	1	1	2	東通村	0	1	1
外ヶ浜町	1	1	2	風間浦村	0	0	0
東津軽郡計	2	6	8	佐井村	0	0	0
鱒ヶ沢町	5	5	10	下北郡計	0	3	3
深浦町	0	0	0	三戸町	0	4	4
西津軽郡計	5	5	10	五戸町	3	7	10
西目屋村	0	0	0	田子町	0	0	0
中津軽郡計	0	0	0	南部町	2	6	8
藤崎町	4	5	9	階上町	0	2	2
大鰐町	2	3	5	新郷村	0	0	0
田舎館村	1	2	3	三戸郡計	5	19	24
南津軽郡計	7	10	17	町村計	34	62	96
				県計	151	313	464

5 投票区数、共通投票所数及びポスター掲示場数

区分 市町村名	投票区数 (投票所数)	共 通 投票所数	ポスター 掲 示 場 数	区分 市町村名	投票区数 (投票所数)	共 通 投票所数	ポスター 掲 示 場 数
青 森 市	108		789	板 柳 町	12		80
弘 前 市	97	1	621	鶴 田 町	14		82
八 戸 市	92		631	中 泊 町	4	4	36
黒 石 市	16		122	北津軽郡計	30	4	198
五所川原市	37		270	野 辺 地 町	8		64
十 和 田 市	45		335	七 戸 町	18		138
三 沢 市	44		238	六 戸 町	10		77
む つ 市	69		400	横 浜 町	7		56
つ がる 市	16	17	136	東 北 町	23		172
平 川 市	23	1	169	六ヶ所村	12		79
市 計	547	19	3711	おいらせ町	20		135
平 内 町	16		118	上北郡計	98	0	721
今 別 町	4		33	大 間 町	6		40
蓬 田 村	4		31	東 通 村	20		121
外ヶ浜町	7		80	風 間 浦 村	5		32
東津軽郡計	31	0	262	佐 井 村	9		72
鱒ヶ沢町	17		104	下北郡計	40	0	265
深 浦 町	22		172	三 戸 町	20		130
西津軽郡計	39	0	276	五 戸 町	15		111
西目屋村	3		24	田 子 町	12		94
中津軽郡	3	0	24	南 部 町	18		137
藤 崎 町	11		74	階 上 町	12		90
大 鰐 町	19		121	新 郷 村	10		76
田 舎 館 村	6		46	三戸郡計	87	0	638
南津軽郡計	36	0	241	町 村 計	364	4	2,625
				県 計	911	23	6,336

## 6 投票所閉鎖時刻の変更に関する調

市町村名	投票区名	投票所の名称	開始又は閉鎖時刻の 繰上げ繰下げの別	時間数 (開始・閉鎖時刻)
青 森 市	第 7 0 投票区	松丘保養園	閉鎖時刻の繰上げ	1 時間 (午後 7 時)
弘 前 市	第 9 6 投票区	藍内町会交流館	閉鎖時刻の繰上げ	2 時間 (午後 6 時)
	第 9 7 投票区	沢田生活改善センター	〃	〃
	共通投票所	ヒロロスクエア多世代交流室 2	開始時刻の繰下げ	2 時間 (午前 9 時)
五 所 川 原 市	第 3 4 投票区	基幹集落センター	閉鎖時刻の繰上げ	1 時間 (午後 7 時)
	第 3 5 投票区	太田集会所	〃	〃
	第 3 6 投票区	もや会館	〃	〃
	第 3 7 投票区	十三コミュニティセンター	〃	〃
十 和 田 市	第 3 9 投票区	十和田湖観光交流センター(ぶらっと)	閉鎖時刻の繰上げ	2 時間 (午後 6 時)
	第 4 0 投票区	十和田湖小学校・十和田湖中学校	〃	〃
む つ 市	第 3 7 投票区	川内庁舎談話室	閉鎖時刻の繰上げ	1 時間 (午後 7 時)
	第 3 8 投票区	新町集会所	〃	〃
	第 3 9 投票区	川内中学校	〃	〃
	第 4 0 投票区	銀杏木地区公民館	〃	〃
	第 4 1 投票区	桜川地区公民館	〃	〃
	第 4 2 投票区	宿野部地区公民館	〃	〃
	第 4 3 投票区	蛸崎地区公民館	〃	〃
	第 4 4 投票区	畑地区公民館	〃	〃
	第 4 5 投票区	戸沢地区公民館	〃	〃
	第 4 6 投票区	上小倉平地区公民館	〃	〃
	第 4 7 投票区	田野沢地区公民館	〃	〃
	第 4 8 投票区	湯野川地区公民館	〃	〃
	第 4 9 投票区	袋川地区公民館	〃	〃
	第 5 0 投票区	新町町内会館	〃	〃
	第 5 1 投票区	大畑公民館	〃	〃
	第 5 2 投票区	正津川地区公民館	〃	〃
	第 5 3 投票区	あすなる保育園	〃	〃
	第 5 4 投票区	湊町内会館	〃	〃
	第 5 5 投票区	湯坂下町内会館	〃	〃
	第 5 6 投票区	二枚橋地区公民館	〃	〃
第 5 7 投票区	木野部地区公民館	〃	〃	
第 5 8 投票区	関根橋地区公民館	〃	〃	
第 5 9 投票区	小目名地区公民館	〃	〃	

市町村名	投票区名	投票所の名称	開始又は閉鎖時刻の 繰上げ繰下げの別	時間数 (開始・閉鎖時刻)
む つ 市	第 6 0 投票区	孫次郎間地区公民館	閉鎖時刻の繰上げ	1 時間 (午後 7 時)
	第 6 1 投票区	赤川地区公民館	〃	〃
	第 6 2 投票区	大畑庁舎多世代交流スペース	〃	〃
	第 6 3 投票区	上野町内会館	〃	〃
	第 6 4 投票区	脇野沢地域交流センター	〃	〃
	第 6 5 投票区	小沢地区生活福祉センター	〃	〃
	第 6 6 投票区	滝山地区生活福祉センター	〃	〃
	第 6 7 投票区	九艘泊地区生活福祉センター	〃	〃
	第 6 8 投票区	蛸田地区生活福祉センター	〃	〃
	第 6 9 投票区	寄浪地区生活福祉センター	〃	〃
つ が る 市	共通投票所	イオンモールつがる柏	開始時刻の繰下げ	3 時間 (午前 1 0 時)
平 川 市	第 1 3 投票区	小国コミュニティセンター	閉鎖時刻の繰上げ	1 時間 (午後 7 時)
	第 1 4 投票区	平川市葛川支所	〃	〃
	第 2 1 投票区	平川市碓ヶ関公民館	〃	〃
	第 2 2 投票区	平川市古懸地区集会所	〃	〃
	第 2 3 投票区	平川市久吉地区集会所	〃	〃
	共通投票所	イオンタウン平賀	開始時刻の繰下げ	2 時間 (午前 9 時)
平 内 町	第 3 投票区	東田沢集落圏防雪管理センター	閉鎖時刻の繰上げ	1 時間 (午後 7 時)
	第 1 4 投票区	茂浦コミュニティセンター	〃	〃
	第 1 5 投票区	公民館浦田分館	〃	〃
	第 1 6 投票区	稲生漁民センター	〃	〃
外 ヶ 浜 町	第 4 投票区	舟岡コミュニティセンター	閉鎖時刻の繰上げ	1 時間 (午後 7 時)
	第 5 投票区	保健センター	〃	〃
	第 6 投票区	総合交流促進センターかぶと	〃	〃
	第 7 投票区	ふるさとセンター	〃	〃
鱒 ヶ 沢 町	第 7 投票区	一ツ森林業センター	閉鎖時刻の繰上げ	1 時間 (午後 7 時)
	第 8 投票区	深谷集会所	〃	〃
	第 1 1 投票区	芦菴へき地保健福祉館	〃	〃
	第 1 2 投票区	長平生活改善センター	〃	〃
深 浦 町	第 5 投票区	長慶平福祉センター	閉鎖時刻の繰上げ	2 時間 (午後 6 時)
	第 1 6 投票区	岩坂福祉センター	〃	1 時間 (午後 7 時)
横 浜 町	第 1 投票区	烏帽子平自然の家	閉鎖時刻の繰上げ	2 時間 (午後 6 時)
東 北 町	第 1 9 投票区	淋代地区生涯学習センター	閉鎖時刻の繰上げ	1 時間 (午後 7 時)
	第 2 0 投票区	美須々地区生涯学習センター	〃	〃

市町村名	投票区名	投票所の名称	開始又は閉鎖時刻の 繰上げ繰下げの別	時間数 (開始・閉鎖時刻)
おいらせ町	第5投票区	豊栄地区コミュニティセンター	閉鎖時刻の繰上げ	2時間 (午後6時)
佐井村	第7投票区	長後地区生活改善センター	閉鎖時刻の繰上げ	1時間 (午後7時)
	第8投票区	歌舞伎の館	〃	〃
	第9投票区	牛滝地区交流促進センター	〃	〃
三戸町	第15投票区	大舌交流センター	閉鎖時刻の繰上げ	1時間 (午後7時)
	第19投票区	杉沢ふるさと会館	〃	〃
	第20投票区	蛇沼やまびこ会館	〃	〃
新郷村	第5投票区	田茂代地区公民館	閉鎖時刻の繰上げ	1時間 (午後7時)
	第7投票区	長崎集会所	〃	〃
	第9投票区	住民憩いの家	〃	〃
	第10投票区	中崎生活文化センター	〃	〃

(参考)

■ 県内投票所及び共通投票所数計  
うち開始時刻の2時間繰下げ  
うち開始時刻の3時間繰下げ  
うち閉鎖時刻の1時間繰上げ  
うち閉鎖時刻の2時間繰上げ  
計  
うち閉鎖時刻の2時間繰上げ  
計

914投票所  
2投票所【弘前市、平川市】  
1投票所【つがる市】  
68投票所【青森市ほか11市町村】  
7投票所【弘前市ほか4市町】  
78投票所【17市町村】  
7投票所【弘前市ほか4市町】  
80投票所【18市町村】



## 7 期日前投票所一覧

一部の期日前投票所では、期日前投票することができる選挙人を制限（指定）しています。

	市町村名	期日前投票所に使用する施設の名称	所在地 (住所)	期日前投票を行うことができる日時	期日前投票できる選挙人を制限(指定)する場合、当該期日前投票所で投票することができる選挙人の範囲
1	青森市	アウガ6階会議室	青森市新町1-3-7	6月23日～7月9日 8:30～20:00	
2	青森市	青森市役所浪岡庁舎2階中会議室	青森市浪岡大字浪岡字稲村101-1	6月23日～7月9日 8:30～20:00	
3	青森市	イオン青森店3階会議室	青森市緑三丁目9-2	6月23日～7月9日 10:00～20:00	
4	青森市	ユニバースラ・セラ東バイパスショッピングセンター	青森市八重田四丁目2-1	6月23日～7月9日 10:00～20:00	
5	青森市	マエダガーラモール店	青森市三好二丁目3-19	6月23日～7月9日 10:00～20:00	
6	青森市	青森中央学院大学 7号館フリースペース	青森市大字横内字神田12-1	6月28日 11:00～19:00	
7	青森市	青森公立大学 交流ホール	青森市大字合子沢字山崎153-4	6月30日 10:30～18:30	
8	青森市	青森大学 6号館集いのスペース622教室	青森市幸畑2-3-1	6月29日 11:00～18:00	
9	弘前市	弘前市役所	弘前市大字上白銀町1-1	6月23日～7月9日 8:30～20:00	
10	弘前市	岩木庁舎	弘前市大字賀田1丁目1-1	6月23日～7月9日 8:30～18:00	
11	弘前市	相馬庁舎	弘前市大字五所野沢41-1	6月23日～7月9日 8:30～18:00	
12	弘前市	総合学習センター	弘前市大字末広4丁目10-1	6月23日～7月9日 8:30～18:00	
13	弘前市	ヒロロ	弘前市大字駅前町9-20	6月23日～7月9日 10:00～20:00	
14	八戸市	八戸市庁本館1階市民ホール	八戸市内丸一丁目1-1	6月23日～7月9日 8:30～20:00	
15	八戸市	南郷事務所1階タイプ印刷室	八戸市南郷大字市野沢字黒坂11-10	7月3日～7月9日 8:30～20:00	
16	八戸市	ラピア2階ラピアホール前	八戸市江陽二丁目14-1	7月3日～7月9日 10:00～19:00	
17	八戸市	八戸ニュータウンショッピングセンター内ローズガーデン	八戸市北白山台五丁目1-7	7月3日～7月9日 10:00～19:00	
18	黒石市	黒石市産業会館1階	黒石市大字市ノ町5番地2	6月23日～7月9日 8:30～20:00	
19	黒石市	厚目内多目的集会施設	黒石市大字沖浦字青荷澤22番地	7月5日 11:00～13:00	厚目内地区
20	黒石市	沖揚平活性化施設	黒石市大字大川原字蛭貝沢203番地	7月7日 11:00～13:00	沖揚平地区
21	黒石市	黒石高等学校	黒石市西ヶ丘65番地	7月7日 15:30～17:30	在校生及び教員
22	黒石市	山形公民館	黒石市大字温湯字派15番地1	7月6日 9:00～11:00	
23	黒石市	西部地区センター	黒石市西ヶ丘189番地1	7月6日 13:00～15:00	
24	黒石市	六郷公民館	黒石市大字赤坂字野崎1番地	7月6日 16:00～18:00	
25	五所川原市	五所川原市役所	五所川原市布屋町41番地1	6月23日～7月9日 8:30～20:00	
26	五所川原市	金木総合支所	五所川原市金木町朝日山319番地1	6月23日～7月9日 8:30～20:00	
27	五所川原市	市浦総合支所	五所川原市相内349番地1	6月23日～7月9日 8:30～20:00	
28	五所川原市	ELM	五所川原市大字唐笠柳字藤巻517番地1	6月23日～7月9日 10:00～20:00	
29	十和田市	十和田市役所別館5階会議室	十和田市西十二番町6番1号	6月23日～7月9日 8:30～20:00	
30	十和田市	十和田市西コミュニティセンター	十和田市大字奥瀬字中平70番地3	6月23日～7月9日 10:00～19:00	

	市町村名	期日前投票所に使用する施設の名称	所在地(住所)	期日前投票を行うことができる日時	期日前投票できる選挙人を制限(指定)する場合、当該期日前投票所で投票することができる選挙人の範囲
31	十和田市	十和田市民交流プラザ「トワーレ」展示室	十和田市稲生町18番33号	6月23日～7月9日 10:00～19:00	
32	十和田市	イオンスーパーセンター十和田店 専門店街会議室	十和田市大字相坂字六日町山166番地1	6月23日～7月9日 10:00～19:00	
33	十和田市	十和田工業高等学校 青稜会館	十和田市大字三本木字下平215番地1	7月4日 14:30～16:30	
34	十和田市	十和田西高等学校 サロン室	十和田市大字沢田字下洗53番地3	7月5日 15:30～17:00	
35	十和田市	三本木農業高等学校 三農会館	十和田市大字相坂字清水78番地92	7月6日 15:30～17:00	
36	十和田市	三本木高等学校 薫風会館	十和田市西五番町7番1号	7月7日 16:00～18:00	
37	三沢市	三沢市役所別館一階多目的室(選管隣)	三沢市桜町1丁目1-38	6月23日～7月9日 8:30～20:00	
38	三沢市	おいらせ農業協同組合本店2階研修室	三沢市大字三沢字堀口16-7	7月4日～7月8日 9:00～17:00	
39	むつ市	むつ市役所本庁舎選挙管理委員会会議室	むつ市中央一丁目8番1号	6月23日～7月9日 8:30～20:00	
40	むつ市	むつ市役所川内庁舎談話室	むつ市川内町川内477番地	6月23日～7月9日 8:30～20:00	
41	むつ市	むつ市役所大畑庁舎多世代交流スペース	むつ市大畑町伊勢堂1番地1	6月23日～7月9日 8:30～20:00	
42	むつ市	脇野沢地域交流センター会議室	むつ市脇野沢渡向107番地1	6月23日～7月9日 8:30～20:00	
43	むつ市	マエダ本店1階休憩コーナー	むつ市小川町二丁目4番8号	7月2日～7月9日 10:00～19:00	
44	つがる市	イオンモールつがる柏	つがる市柏稲盛幾世41番地	6月23日～7月9日 10:00～20:00	柏地区
45	つがる市	生涯学習交流センター「松の館」	つがる市木造若緑52番地	6月23日～7月9日 8:30～20:00	木造地区
46	つがる市	森田公民館	つがる市森田町森田月見野119番地2	6月23日～7月8日 8:30～17:00(土日、祝日除く)	森田地区
47	つがる市	稲垣ふれあいセンター	つがる市稲垣町豊川宮川145番地3	6月23日～7月8日 8:30～17:00(土日、祝日除く)	稲垣地区
48	つがる市	ウェルネスセンターしゃりき温泉	つがる市車力町花林48番地	6月23日～7月8日 8:30～17:00(土日、祝日除く)	車力地区
49	つがる市	菰樋コミュニティ消防センター	つがる市木造菰樋江野島21番地1	6月27日 10:00～12:00	
50	つがる市	下繁田集会所	つがる市稲垣町下繁田磯繁10番地	6月27日 10:00～12:00	
51	つがる市	出来島コミュニティ消防センター	つがる市木造出来島雉子森25番地	6月27日 14:00～16:00	
52	つがる市	清水保健福祉館	つがる市富蒔町清水17番地22	6月27日 14:00～16:00	
53	つがる市	兼館コミュニティ消防センター	つがる市木造兼館佐野22番地5	6月28日 10:00～12:00	
54	つがる市	筒木坂コミュニティ消防センター	つがる市木造筒木坂松本181番地1	6月28日 10:00～12:00	
55	つがる市	平滝コミュニティ消防センター	つがる市木造平滝宝滝3番地1	6月28日 14:00～16:00	
56	つがる市	越水コミュニティ消防センター	つがる市木造越水神山35番地2	6月28日 14:00～16:00	
57	つがる市	猫淵研修センター	つがる市森田町山田滝根16番地2	6月29日 10:00～12:00	
58	つがる市	出野里コミュニティ消防センター	つがる市木造出野里山吹26番地	6月29日 10:00～12:00	
59	つがる市	三ツ館コミュニティセンター「はすの館」	つがる市木造三ツ館寿抱11番地1	6月29日 14:00～16:00	
60	つがる市	下派立集会所	つがる市稲垣町福富初緑46番地内	6月29日 14:00～16:00	
61	平川市	平川市役所	平川市柏木町藤山25番地6	6月23日～7月9日 8:30～20:00	
62	平川市	平川市尾上総合支所	平川市猿賀南田15番地1	6月23日～7月9日 8:30～18:00	

	市町村名	期日前投票所に使用する施設の名称	所在地 (住所)	期日前投票を行うことができる日時	期日前投票できる選挙人を制限(指定)する場合、当該期日前投票所で投票することができる選挙人の範囲
63	平川市	平川市碓ヶ関公民館	平川市碓ヶ関三笠山78番地	6月23日～7月9日 8:30～18:00	
64	平川市	平川市葛川支所	平川市葛川田の沢口5番地1	7月5日 9:00～16:00	
65	平川市	イオンタウン平賀	平川市小和森上松岡193番地1	6月23日～7月9日 10:00～19:00	
66	平川市	温川地区多目的集会所	平川市切明津根川森1番地39	7月9日 8:30～10:30	切明津根川森(通称善光寺平開拓地、温川温泉地)
67	平川市	大木平集会所	平川市切明温川沢1番地28	7月9日 11:00～15:00	切明温川沢及び切明滝の森(通称大木平開拓地)
68	平川市	尾上総合高等学校	平川市高木松元7番地6	6月29日 15:00～16:00	在校生及び教職員
69	平川市	柏木農業高等学校	平川市荒田上駒田130番地	7月7日 15:30～16:30	在校生及び教職員
70	平内町	平内町役場 車庫会議室	平内町大字小湊字小湊63番地	6月23日～7月9日 8:30～20:00	
71	平内町	平内町移動期日前投票車	①平内町大字日砂字深沢4番地6 ②平内町大字東田沢字野	7月5日 ①9:00～11:00 ②13:00～14:00	
72	今別町	今別町役場 会議室(議場)	今別町大字今別字今別167	6月23日～7月9日 8:30～20:00	
73	蓬田村	蓬田村役場前投票所	蓬田村大字蓬田字汐越1-3	6月23日～7月9日 8:30～20:00	
74	外ヶ浜町	外ヶ浜町役場	外ヶ浜町字蟹田高銅屋44-2	6月23日～7月9日 8:30～20:00	
75	外ヶ浜町	外ヶ浜町保健センター	外ヶ浜町字平館根岸湯の沢150	6月23日～7月9日 8:30～18:00	
76	外ヶ浜町	外ヶ浜町役場三厩支所	外ヶ浜町字三厩新町18-1	6月23日～7月9日 8:30～18:00	
77	外ヶ浜町	外ヶ浜町総合福祉センター「などわーる」	外ヶ浜町字下蟹田43-2	7月4日～7月9日 9:00～18:00	
78	鯉ヶ沢町	鯉ヶ沢町役場	鯉ヶ沢町大字舞戸町字鳴戸321番地	6月23日～7月9日 8:30～20:00	
79	深浦町	深浦町町民総合センター	深浦町大字深浦字苗代沢84-2	6月23日～7月9日 8:30～20:00	
80	深浦町	深浦町役場 岩崎支所	深浦町大字岩崎字松原51-7	7月6日～7月9日 8:30～17:00	
81	深浦町	深浦町役場 大戸瀬支所	深浦町大字関字栲沢78-2	7月6日～7月9日 8:30～17:00	
82	深浦町	松原集落センター	深浦町大字追良瀬字初瀬山草分62	7月9日 8:00～11:00	松原地区
83	西目屋村	西目屋村役場	西目屋村大字田代字神田57番地	6月23日～7月9日 8:30～20:00	
84	藤崎町	藤崎町役場	藤崎町大字西豊田一丁目1番地	6月23日～7月9日 8:30～20:00	
85	大鰐町	大鰐町役場	大鰐町大字大鰐字羽黒館5番地3	6月23日～7月9日 8:30～20:00	
86	田舎館村	田舎館村役場	田舎館村大字田舎館字中辻123-1	6月23日～7月9日 8:30～20:00	
87	板柳町	板柳町福祉センター	板柳町大字板柳字土井239-3	6月23日～7月9日 8:30～20:00	
88	鶴田町	鶴田町国際交流会館	鶴田町大字鶴田字早瀬200-1	6月23日～7月9日 8:30～20:00	
89	中泊町	中泊町役場	中泊町大字中里字紅葉坂209	6月23日～7月9日 8:30～20:00	
90	中泊町	日本海漁火センター(小泊支所)	中泊町大字小泊字小泊488	6月23日～7月9日 8:30～20:00	
91	野辺地町	野辺地町中央公民館	野辺地町字野辺地1-15	6月23日～7月9日 8:30～20:00	
92	七戸町	七戸町役場本庁舎	七戸町字森ノ上131-4	6月23日～7月9日 8:30～20:00	
93	七戸町	七戸町役場七戸庁舎	七戸町字七戸31-2	6月23日～7月9日 8:30～20:00	
94	六戸町	六戸町役場	六戸町大字犬落瀬字前谷地60	6月23日～7月9日 8:30～20:00	

	市町村名	期日前投票所に使用する施設の名称	所在地 (住所)	期日前投票を行うことができる日時	期日前投票できる選挙人を制限(指定)する場合、当該期日前投票所で投票することができる選挙人の範囲
95	横浜町	横浜町役場	横浜町字寺下35	6月23日～7月9日 8:30～20:00	
96	東北町	東北町役場本庁舎	東北町上北南四丁目32-484	6月23日～7月9日 8:30～20:00	
97	東北町	東北町コミュニティセンター	東北町字塔ノ沢山1-94	6月23日～7月9日 8:30～20:00	
98	六ヶ所村	六ヶ所村立中央公民館	六ヶ所村大字尾駁字野附478番地2	6月23日～7月9日 8:30～20:00	
99	おいらせ町	おいらせ町立中央公民館	おいらせ町中下田159	6月23日～7月9日 8:30～20:00	
100	大間町	大間町役場	大間町大字大間字奥戸下道20-4	6月23日～7月9日 8:30～20:00	
101	大間町	奥戸交流館	大間町大字奥戸字浜町通48-1	7月2日 9:00～19:00	第5・6投票区
102	大間町	勤労青少年ホーム	大間町大字大間字大間平41-7	7月3日 9:00～19:00	第1投票区
103	東通村	東通村役場	東通村大字砂子又字沢内5-34	6月23日～7月9日 8:30～20:00	
104	風間浦村	風間浦村役場	風間浦村大字易国間字大川目28-5	6月23日～7月9日 8:30～20:00	
105	佐井村	佐井村振興センター	佐井村大字佐井字糠森20番地	6月23日～7月9日 8:30～20:00	
106	三戸町	三戸町役場 1階 税務課前ロビー	三戸町大字在府小路町43	6月23日～7月9日 8:30～20:00	
107	五戸町	五戸町立公民館	五戸町字下モ沢向8番地2	6月23日～7月9日 8:30～20:00	
108	五戸町	五戸町川内支所	五戸町大字上市川字中坪1番地1	6月24日・27日・28日 9:00～18:00	
109	五戸町	五戸町浅田支所	五戸町大字浅水字浅水119番地	6月30日・7月1日・4日 9:00～18:00	
110	五戸町	五戸町倉石支所	五戸町大字倉石中市字上ミ平20番地4	7月6日～7月8日 9:00～18:00	
111	田子町	田子町役場	田子町大字田子字天神堂平81	6月23日～7月9日 8:30～20:00	
112	田子町	上郷公民館	田子町大字山口字道前8	7月4日～7月9日 9:00～20:00	
113	南部町	福地支所	南部町大字苔米地字下宿23-1	6月23日～7月9日 8:30～20:00	
114	南部町	南部町いちようホール	南部町大字平字広場28-1	6月23日～7月9日 8:30～20:00	
115	南部町	南部支所	南部町大字沖田面字沖中46	6月23日～7月9日 8:30～20:00	
116	階上町	階上町役場	階上町大字道仏字天当平1-87	6月23日～7月9日 8:30～20:00	
117	階上町	石鉢ふれあい交流館	階上町蒼前東七丁目9-4	7月2日～7月9日 8:30～20:00	
118	新郷村	新郷村山村開発センター	新郷村大字戸来字風呂前10	6月23日～7月9日 8:30～20:00	

合 計 118箇所  
 常設的なもの 51箇所  
 臨時的なもの 67箇所  
     期間を短縮するもの 2箇所  
     17日間設置するが、時間を短縮しているもの 17箇所  
     期間・時間とも短縮するもの 48箇所

**【参考】** 令和元年参議院議員通常選挙 106箇所  
 令和3年衆議院議員総選挙 115箇所

## 8 投開票結果報告時刻等に関する調

(1) 選挙区投票結果報告時刻

市町村名	報告時刻
青森市	21:24
弘前市	21:45
八戸市	21:36
黒石市	21:05
五所川原市	21:06
十和田市	21:38
三沢市	21:13
むつ市	20:47
つがる市	21:01
平川市	21:26
平内町	21:01
今別町	20:53
蓬田村	20:34
外ヶ浜町	20:16
鱒ヶ沢町	20:58
深浦町	20:54
西目屋村	20:26
藤崎町	20:35
大鰐町	21:34
田舎館村	20:16
板柳町	21:25
鶴田町	21:08
中泊町	20:16
野辺地町	21:06
七戸町	20:37
六戸町	21:00
横浜町	20:36
東北町	21:13
六ヶ所村	20:50
おいらせ町	21:00
大間町	20:33
東通村	21:25
風間浦村	20:26
佐井村	20:51
三戸町	20:52
五戸町	20:59
田子町	20:29
南部町	20:58
階上町	20:19
新郷村	20:47

(2) 比例代表投票結果報告時刻

市町村名	報告時刻
青森市	21:32
弘前市	21:48
八戸市	21:39
黒石市	21:05
五所川原市	21:11
十和田市	0:21
三沢市	21:19
むつ市	20:46
つがる市	21:07
平川市	22:53
平内町	21:56
今別町	20:58
蓬田村	20:37
外ヶ浜町	21:13
鱒ヶ沢町	22:55
深浦町	20:56
西目屋村	20:42
藤崎町	20:38
大鰐町	21:40
田舎館村	20:19
板柳町	21:30
鶴田町	21:49
中泊町	20:19
野辺地町	21:15
七戸町	22:04
六戸町	21:04
横浜町	20:38
東北町	21:15
六ヶ所村	22:41
おいらせ町	21:02
大間町	20:32
東通村	21:15
風間浦村	20:27
佐井村	20:56
三戸町	20:55
五戸町	20:59
田子町	20:32
南部町	21:03
階上町	20:31
新郷村	20:59

(3) 開票開始時刻

	開始時刻
青森市	21:15
弘前市	21:15
八戸市	21:30
黒石市	21:00
五所川原市	21:00
十和田市	21:10
三沢市	21:00
むつ市	21:00
つがる市	21:00
平川市	20:45
平内町	21:00
今別町	20:55
蓬田村	20:40
外ヶ浜町	20:45
鱒ヶ沢町	21:00
深浦町	21:00
西目屋村	20:40
藤崎町	21:00
大鰐町	20:50
田舎館村	21:00
板柳町	20:45
鶴田町	21:00
中泊町	21:00
野辺地町	21:00
七戸町	20:50
六戸町	21:00
横浜町	20:45
東北町	21:00
六ヶ所村	20:43
おいらせ町	21:00
大間町	20:40
東通村	20:55
風間浦村	20:30
佐井村	20:45
三戸町	21:00
五戸町	21:00
田子町	21:00
南部町	21:00
階上町	20:50
新郷村	20:45

## (4) 選挙区開票結果報告時刻

	報告時刻
青 森 市	0:39
弘 前 市	23:17
八 戸 市	1:01
黒 石 市	23:07
五 所 川 原 市	22:41
十 和 田 市	0:24
三 沢 市	23:48
む つ 市	22:42
つ が る 市	22:26
平 川 市	22:57
平 内 町	22:37
今 別 町	22:26
蓬 田 村	21:31
外ヶ浜町	22:19
鱒ヶ沢町	22:55
深 浦 町	22:12
西 目 屋 村	21:24
藤 崎 町	22:08
大 鰐 町	22:23
田 舎 館 村	21:48
板 柳 町	22:09
鶴 田 町	22:19
中 泊 町	21:54
野 辺 地 町	22:32
七 戸 町	22:20
六 戸 町	22:28
横 浜 町	23:04
東 北 町	23:16
六ヶ所村	23:17
おいらせ町	22:26
大 間 町	21:24
東 通 村	22:01
風 間 浦 村	21:08
佐 井 村	21:53
三 戸 町	21:51
五 戸 町	22:17
田 子 町	22:33
南 部 町	22:26
階 上 町	22:27
新 郷 村	21:38

## (5) 比例代表開票結果報告時刻

市町村名	報告時刻
青 森 市	3:29
弘 前 市	2:35
八 戸 市	4:21
黒 石 市	23:48
五 所 川 原 市	1:26
十 和 田 市	1:42
三 沢 市	2:28
む つ 市	0:15
つ が る 市	23:31
平 川 市	1:00
平 内 町	23:59
今 別 町	0:32
蓬 田 村	22:37
外ヶ浜町	23:25
鱒ヶ沢町	0:05
深 浦 町	0:23
西 目 屋 村	22:54
藤 崎 町	23:08
大 鰐 町	0:36
田 舎 館 村	23:50
板 柳 町	0:48
鶴 田 町	1:34
中 泊 町	23:34
野 辺 地 町	0:30
七 戸 町	1:17
六 戸 町	0:03
横 浜 町	23:16
東 北 町	1:10
六ヶ所村	23:19
おいらせ町	0:39
大 間 町	23:58
東 通 村	23:18
風 間 浦 村	22:31
佐 井 村	23:15
三 戸 町	0:02
五 戸 町	0:13
田 子 町	0:26
南 部 町	23:58
階 上 町	23:14
新 郷 村	22:47

## II 参議院選挙区選出議員選挙

## 1 選挙長及び選挙長職務代理人

職名	氏名	住所
選挙長	畑井義徳	青森県東津軽郡平内町
選挙長職務代理人	藤田孝男	青森県南津軽郡藤崎町

## 2 候補者に関する調

届出受理番号	届出年月日	届出の別	ふりがな 候補者氏名 (本名)	本籍	住所	年齢	党派	職業	ウェブサイト 等のアドレス
1	令和4年6月22日	本人届出	たなぶ まさよ (田名部 匡代)	青森県	青森県八戸市	53歳	立憲民主党	参議院議員	<a href="http://www.masayo.gr.jp/">http://www.masayo.gr.jp/</a>
2	令和4年6月22日	本人届出	さいとう 斎藤 なおひと (齊藤 直飛人)	青森県	青森県北津軽郡板柳町	47歳	自由民主党	青森県議会議員	<a href="https://haya-teumi.com">https://haya-teumi.com</a>
3	令和4年6月22日	本人届出	えいたろう ちゅうじょう栄太郎 (中条 栄太郎)	大阪府	大阪府大阪市	53歳	参政党	不動産会社社長	<a href="https://muginokai.jp">https://muginokai.jp</a>
4	令和4年6月22日	本人届出	ささき あきら (佐々木 晃)	茨城県	茨城県常陸太田市	50歳	NHK党	自営業	

## 3 選挙結果総括

### (1) 投票調

性別	選挙当日有権者数	投票者数	棄権者数	投票率
男	503,180人	253,764人	249,416人	50.43%
女	569,880	277,337	292,543	48.67
計	1,073,060	531,101	541,959	49.49

### (2) 開票調

投票総数	有効投票数	無効投票数	無効投票率	法定得票数	供託物没収点
531,093	518,216	12,877	2.42%	86,369.333	64,777.000

### (3) 候補者別得票数

当落の別	候補者氏名	得票数	性別	年齢	党派	新前現別	職業	備考
当選	田名部 匡代	277,009	女	53	立憲民主党	現	参議院議員	
	齊藤 直飛人	216,265	男	47	自由民主党	新	青森県議会議員	
	中条 栄太郎	13,607	男	53	参政党	新	不動産会社社長	
	佐々木 晃	11,335	男	50	NHK党	新	自営業	

### (4) 当選人調

当選年月日	当選告示年月日	当選証書付与年月日	住所	職業	氏名
令和4年7月12日	令和4年7月12日	令和4年7月12日	八戸市南類家3丁目10番1号	参議院議員	田名部 匡代



## 4 投票

(令和6年5月1日差替)

## (1) 投票に関する調査

## ア 国内+在外分

市町村名	選挙当日の有権者数			投票者数			棄権者数			投票率(%)			確定	訂正	
	男	女	計	男	女	計	男	女	計	男	女	計			
市	青森市	109,268	127,978	237,246	53,570	61,323	114,893	55,698	66,655	122,353	49.03	47.92	48.43	21:24	
	弘前市	65,213	78,293	143,506	32,078	36,987	69,065	33,135	41,306	74,441	49.19	47.24	48.13	21:45	
	八戸市	90,347	100,629	190,976	43,785	48,210	91,995	46,562	52,419	98,981	48.46	47.91	48.17	21:36	
	黒石市	12,931	14,958	27,889	6,064	6,795	12,859	6,867	8,163	15,030	46.90	45.43	46.11	21:05	
	五所川原市	20,799	25,142	45,941	10,572	12,134	22,706	10,227	13,008	23,235	50.83	48.26	49.42	21:06	
	十和田市	24,301	26,932	51,233	11,845	12,786	24,631	12,456	14,146	26,602	48.74	47.48	48.08	21:38	00:20
	三沢市	16,015	16,225	32,240	8,994	8,499	17,493	7,021	7,726	14,747	56.16	52.38	54.26	21:13	
	むつ市	23,026	24,518	47,544	12,591	12,441	25,032	10,435	12,077	22,512	54.68	50.74	52.65	20:47	
	つがる市	12,567	14,462	27,029	6,297	6,871	13,168	6,270	7,591	13,861	50.11	47.51	48.72	21:01	
	平川市	12,244	14,034	26,278	5,957	6,695	12,652	6,287	7,339	13,626	48.65	47.71	48.15	21:26	22:53
市計	386,711	443,171	829,882	191,753	212,741	404,494	194,958	230,430	425,388	49.59	48.00	48.74			
東津軽郡	平内町	4,376	4,811	9,187	2,346	2,516	4,862	2,030	2,295	4,325	53.61	52.30	52.92	21:01	
	今別町	1,075	1,175	2,250	658	709	1,367	417	466	883	61.21	60.34	60.76	20:53	
	蓬田村	1,098	1,216	2,314	593	638	1,231	505	578	1,083	54.01	52.47	53.20	20:34	
	外ヶ浜町	2,397	2,664	5,061	1,348	1,462	2,810	1,049	1,202	2,251	56.24	54.88	55.52	20:16	21:20
	東津軽郡計	8,946	9,866	18,812	4,945	5,325	10,270	4,001	4,541	8,542	55.28	53.97	54.59		
西津軽郡	鯨ヶ沢町	3,848	4,449	8,297	2,049	2,215	4,264	1,799	2,234	4,033	53.25	49.79	51.39	20:58	22:53
	深浦町	3,219	3,621	6,840	2,002	2,142	4,144	1,217	1,479	2,696	62.19	59.15	60.58	20:54	
	西津軽郡計	7,067	8,070	15,137	4,051	4,357	8,408	3,016	3,713	6,729	57.32	53.99	55.55		
中津軽郡	西目屋村	520	598	1,118	319	341	660	201	257	458	61.35	57.02	59.03	20:26	
	中津軽郡計	520	598	1,118	319	341	660	201	257	458	61.35	57.02	59.03		
南津軽郡	藤崎町	5,808	6,771	12,579	3,112	3,431	6,543	2,696	3,340	6,036	53.58	50.67	52.02	20:35	
	大鰐町	3,668	4,398	8,066	2,010	2,342	4,352	1,658	2,056	3,714	54.80	53.25	53.95	21:34	
	田舎館村	3,081	3,439	6,520	1,685	1,784	3,469	1,396	1,655	3,051	54.69	51.88	53.21	20:16	
	南津軽郡計	12,557	14,608	27,165	6,807	7,557	14,364	5,750	7,051	12,801	54.21	51.73	52.88		
北津軽郡	板柳町	5,160	6,189	11,349	3,123	3,513	6,636	2,037	2,676	4,713	60.52	56.76	58.47	21:25	
	鶴田町	4,939	5,729	10,668	2,790	3,007	5,797	2,149	2,722	4,871	56.49	52.49	54.34	21:08	
	中泊町	4,266	4,870	9,136	2,139	2,470	4,609	2,127	2,400	4,527	50.14	50.72	50.45	20:16	
	北津軽郡計	14,365	16,788	31,153	8,052	8,990	17,042	6,313	7,798	14,111	56.05	53.55	54.70		
上北郡	野辺地町	5,189	5,857	11,046	2,914	3,199	6,113	2,275	2,658	4,933	56.16	54.62	55.34	21:06	
	七戸町	6,219	6,834	13,053	3,100	3,226	6,326	3,119	3,608	6,727	49.85	47.21	48.46	20:37	
	六戸町	4,437	4,660	9,097	2,171	2,139	4,310	2,266	2,521	4,787	48.93	45.90	47.38	21:00	
	横浜町	1,914	1,869	3,783	1,006	949	1,955	908	920	1,828	52.56	50.78	51.68	20:36	
	東北町	7,033	7,541	14,574	3,527	3,450	6,977	3,506	4,091	7,597	50.15	45.75	47.87	21:13	
	六ヶ所村	4,711	3,865	8,576	2,645	2,044	4,689	2,066	1,821	3,887	56.15	52.88	54.68	20:50	22:52
	おいらせ町	10,032	10,848	20,880	5,270	5,463	10,733	4,762	5,385	10,147	52.53	50.36	51.40	21:00	
	上北郡計	39,535	41,474	81,009	20,633	20,470	41,103	18,902	21,004	39,906	52.19	49.36	50.74		
下北郡	大間町	2,179	2,115	4,294	974	1,015	1,989	1,205	1,100	2,305	44.70	47.99	46.32	20:33	
	東通村	2,724	2,528	5,252	1,464	1,279	2,743	1,260	1,249	2,509	53.74	50.59	52.23	21:25	
	風間浦村	771	797	1,568	472	506	978	299	291	590	61.22	63.49	62.37	20:26	
	佐井村	826	819	1,645	475	433	908	351	386	737	57.51	52.87	55.20	20:51	
	下北郡計	6,500	6,259	12,759	3,385	3,233	6,618	3,115	3,026	6,141	52.08	51.65	51.87		
三戸郡	三戸町	3,977	4,343	8,320	2,161	2,305	4,466	1,816	2,038	3,854	54.34	53.07	53.68	20:52	
	五戸町	6,921	7,568	14,489	3,575	3,691	7,266	3,346	3,877	7,223	51.65	48.77	50.15	20:59	
	田子町	2,212	2,363	4,575	1,188	1,260	2,448	1,024	1,103	2,127	53.71	53.32	53.51	20:29	
	南部町	7,187	8,018	15,205	3,538	3,624	7,162	3,649	4,394	8,043	49.23	45.20	47.10	20:58	
	階上町	5,663	5,713	11,376	2,689	2,800	5,489	2,974	2,913	5,887	47.48	49.01	48.25	20:19	
	新郷村	1,019	1,041	2,060	668	643	1,311	351	398	749	65.55	61.77	63.64	20:47	
	三戸郡計	26,979	29,046	56,025	13,819	14,323	28,142	13,160	14,723	27,883	51.22	49.31	50.23		
町村計	116,469	126,709	243,178	62,011	64,596	126,607	54,458	62,113	116,571	53.24	50.98	52.06			
県計	503,180	569,880	1,073,060	253,764	277,337	531,101	249,416	292,543	541,959	50.43	48.67	49.49			

(令和6年5月1日差替)

## イ 国内分

市町村名	選挙当日の有権者数			投票者数			棄権者数			投票率(%)			確定	訂正	
	男	女	計	男	女	計	男	女	計	男	女	計			
市	青森市	109,233	127,918	237,151	53,564	61,315	114,879	55,669	66,603	122,272	49.04	47.93	48.44	21:24	
	弘前市	65,189	78,257	143,446	32,074	36,979	69,053	33,115	41,278	74,393	49.20	47.25	48.14	21:45	
	八戸市	90,322	100,577	190,899	43,777	48,204	91,981	46,545	52,373	98,918	48.47	47.93	48.18	21:36	
	黒石市	12,926	14,952	27,878	6,064	6,793	12,857	6,862	8,159	15,021	46.91	45.43	46.12	21:05	
	五所川原市	20,796	25,131	45,927	10,572	12,133	22,705	10,224	12,998	23,222	50.84	48.28	49.44	21:06	
	十和田市	24,293	26,910	51,203	11,844	12,786	24,630	12,449	14,124	26,573	48.75	47.51	48.10	21:38	00:20
	三沢市	16,011	16,186	32,197	8,993	8,497	17,490	7,018	7,689	14,707	56.17	52.50	54.32	21:13	
	むつ市	23,026	24,513	47,539	12,591	12,440	25,031	10,435	12,073	22,508	54.68	50.75	52.65	20:47	
	つがる市	12,561	14,451	27,012	6,296	6,870	13,166	6,265	7,581	13,846	50.12	47.54	48.74	21:01	
	平川市	12,237	14,025	26,262	5,956	6,693	12,649	6,281	7,332	13,613	48.67	47.72	48.16	21:26	22:53
市計	386,594	442,920	829,514	191,731	212,710	404,441	194,863	230,210	425,073	49.59	48.02	48.76			
東津軽郡	平内町	4,376	4,808	9,184	2,346	2,515	4,861	2,030	2,293	4,323	53.61	52.31	52.93	21:01	
	今別町	1,075	1,174	2,249	658	709	1,367	417	465	882	61.21	60.39	60.78	20:53	
	蓬田村	1,097	1,215	2,312	593	638	1,231	504	577	1,081	54.06	52.51	53.24	20:34	
	外ヶ浜町	2,396	2,663	5,059	1,348	1,462	2,810	1,048	1,201	2,249	56.26	54.90	55.54	20:16	21:20
	東津軽郡計	8,944	9,860	18,804	4,945	5,324	10,269	3,999	4,536	8,535	55.29	54.00	54.61		
西津軽郡	鱒ヶ沢町	3,843	4,444	8,287	2,049	2,215	4,264	1,794	2,229	4,023	53.32	49.84	51.45	20:58	22:53
	深浦町	3,219	3,621	6,840	2,002	2,142	4,144	1,217	1,479	2,696	62.19	59.15	60.58	20:54	
	西津軽郡計	7,062	8,065	15,127	4,051	4,357	8,408	3,011	3,708	6,719	57.36	54.02	55.58		
中津軽郡	西目屋村	520	598	1,118	319	341	660	201	257	458	61.35	57.02	59.03	20:26	
	中津軽郡計	520	598	1,118	319	341	660	201	257	458	61.35	57.02	59.03		
南津軽郡	藤崎町	5,804	6,766	12,570	3,111	3,431	6,542	2,693	3,335	6,028	53.60	50.71	52.04	20:35	
	大鰐町	3,666	4,395	8,061	2,009	2,342	4,351	1,657	2,053	3,710	54.80	53.29	53.98	21:34	
	田舎館村	3,080	3,437	6,517	1,685	1,784	3,469	1,395	1,653	3,048	54.71	51.91	53.23	20:16	
	南津軽郡計	12,550	14,598	27,148	6,805	7,557	14,362	5,745	7,041	12,786	54.22	51.77	52.90		
北津軽郡	板柳町	5,158	6,188	11,346	3,122	3,512	6,634	2,036	2,676	4,712	60.53	56.76	58.47	21:25	
	鶴田町	4,937	5,728	10,665	2,790	3,007	5,797	2,147	2,721	4,868	56.51	52.50	54.36	21:08	
	中泊町	4,266	4,870	9,136	2,139	2,470	4,609	2,127	2,400	4,527	50.14	50.72	50.45	20:16	
	北津軽郡計	14,361	16,786	31,147	8,051	8,989	17,040	6,310	7,797	14,107	56.06	53.55	54.71		
上北郡	野辺地町	5,187	5,853	11,040	2,914	3,198	6,112	2,273	2,655	4,928	56.18	54.64	55.36	21:06	
	七戸町	6,218	6,834	13,052	3,100	3,226	6,326	3,118	3,608	6,726	49.86	47.21	48.47	20:37	
	六戸町	4,432	4,657	9,089	2,170	2,138	4,308	2,262	2,519	4,781	48.96	45.91	47.40	21:00	
	横浜町	1,914	1,868	3,782	1,006	949	1,955	908	919	1,827	52.56	50.80	51.69	20:36	
	東北町	7,032	7,538	14,570	3,526	3,450	6,976	3,506	4,088	7,594	50.14	45.77	47.88	21:13	
	六ヶ所村	4,709	3,863	8,572	2,645	2,044	4,689	2,064	1,819	3,883	56.17	52.91	54.70	20:50	22:52
	おいらせ町	10,032	10,844	20,876	5,270	5,462	10,732	4,762	5,382	10,144	52.53	50.37	51.41	21:00	
	上北郡計	39,524	41,457	80,981	20,631	20,467	41,098	18,893	20,990	39,883	52.20	49.37	50.75		
下北郡	大間町	2,179	2,113	4,292	974	1,015	1,989	1,205	1,098	2,303	44.70	48.04	46.34	20:33	
	東通村	2,724	2,527	5,251	1,464	1,279	2,743	1,260	1,248	2,508	53.74	50.61	52.24	21:25	
	風間浦村	771	797	1,568	472	506	978	299	291	590	61.22	63.49	62.37	20:26	
	佐井村	826	819	1,645	475	433	908	351	386	737	57.51	52.87	55.20	20:51	
	下北郡計	6,500	6,256	12,756	3,385	3,233	6,618	3,115	3,023	6,138	52.08	51.68	51.88		
三戸郡	三戸町	3,977	4,339	8,316	2,161	2,305	4,466	1,816	2,034	3,850	54.34	53.12	53.70	20:52	
	五戸町	6,918	7,561	14,479	3,574	3,691	7,265	3,344	3,870	7,214	51.66	48.82	50.18	20:59	
	田子町	2,212	2,363	4,575	1,188	1,260	2,448	1,024	1,103	2,127	53.71	53.32	53.51	20:29	
	南部町	7,185	8,012	15,197	3,538	3,623	7,161	3,647	4,389	8,036	49.24	45.22	47.12	20:58	
	階上町	5,663	5,711	11,374	2,689	2,800	5,489	2,974	2,911	5,885	47.48	49.03	48.26	20:19	
	新郷村	1,019	1,041	2,060	668	643	1,311	351	398	749	65.55	61.77	63.64	20:47	
	三戸郡計	26,974	29,027	56,001	13,818	14,322	28,140	13,156	14,705	27,861	51.23	49.34	50.25		
町村計	116,435	126,647	243,082	62,005	64,590	126,595	54,430	62,057	116,487	53.25	51.00	52.08			
県計	503,029	569,567	1,072,596	253,736	277,300	531,036	249,293	292,267	541,560	50.44	48.69	49.51			

(令和6年5月1日差替)

## ウ 在外分

市町村名	選挙当日の有権者数			投票者数			棄権者数			投票率(%)			確定	訂正	
	男	女	計	男	女	計	男	女	計	男	女	計			
市	青森市	35	60	95	6	8	14	29	52	81	17.14	13.33	14.74	21:24	
	弘前市	24	36	60	4	8	12	20	28	48	16.67	22.22	20.00	21:45	
	八戸市	25	52	77	8	6	14	17	46	63	32.00	11.54	18.18	21:36	
	黒石市	5	6	11	0	2	2	5	4	9	0.00	33.33	18.18	21:05	
	五所川原市	3	11	14	0	1	1	3	10	13	0.00	9.09	7.14	21:06	
	十和田市	8	22	30	1	0	1	7	22	29	12.50	0.00	3.33	21:38	00:20
	三沢市	4	39	43	1	2	3	3	37	40	25.00	5.13	6.98	21:13	
	むつ市	0	5	5	0	1	1	0	4	4	0.00	20.00	20.00	20:47	
	つがる市	6	11	17	1	1	2	5	10	15	16.67	9.09	11.76	21:01	
	平川市	7	9	16	1	2	3	6	7	13	14.29	22.22	18.75	21:26	22:53
市計	117	251	368	22	31	53	95	220	315	18.80	12.35	14.40			
東津軽郡	平内町	0	3	3	0	1	1	0	2	2	0.00	33.33	33.33	21:01	
	今別町	0	1	1	0	0	0	0	1	1	0.00	0.00	0.00	20:53	
	蓬田村	1	1	2	0	0	0	1	1	2	0.00	0.00	0.00	20:34	
	外ヶ浜町	1	1	2	0	0	0	1	1	2	0.00	0.00	0.00	20:16	21:20
	東津軽郡計	2	6	8	0	1	1	2	5	7	0.00	16.67	12.50		
西津軽郡	鱒ヶ沢町	5	5	10	0	0	0	5	5	10	0.00	0.00	0.00	20:58	22:53
	深浦町	0	0	0	0	0	0	0	0	0	0.00	0.00	0.00	20:54	
	西津軽郡計	5	5	10	0	0	0	5	5	10	0.00	0.00	0.00		
中津軽郡	西目屋村	0	0	0	0	0	0	0	0	0	0.00	0.00	0.00	20:26	
	中津軽郡計	0	0	0	0	0	0	0	0	0	0.00	0.00	0.00		
南津軽郡	藤崎町	4	5	9	1	0	1	3	5	8	25.00	0.00	11.11	20:35	
	大鰐町	2	3	5	1	0	1	1	3	4	50.00	0.00	20.00	21:34	
	田舎館村	1	2	3	0	0	0	1	2	3	0.00	0.00	0.00	20:16	
	南津軽郡計	7	10	17	2	0	2	5	10	15	28.57	0.00	11.76		
北津軽郡	板柳町	2	1	3	1	1	2	1	0	1	50.00	100.00	66.67	21:25	
	鶴田町	2	1	3	0	0	0	2	1	3	0.00	0.00	0.00	21:08	
	中泊町	0	0	0	0	0	0	0	0	0	0.00	0.00	0.00	20:16	
	北津軽郡計	4	2	6	1	1	2	3	1	4	25.00	50.00	33.33		
上北郡	野辺地町	2	4	6	0	1	1	2	3	5	0.00	25.00	16.67	21:06	
	七戸町	1	0	1	0	0	0	1	0	1	0.00	0.00	0.00	20:37	
	六戸町	5	3	8	1	1	2	4	2	6	20.00	33.33	25.00	21:00	
	横浜町	0	1	1	0	0	0	0	1	1	0.00	0.00	0.00	20:36	
	東北町	1	3	4	1	0	1	0	3	3	100.00	0.00	25.00	21:13	
	六ヶ所村	2	2	4	0	0	0	2	2	4	0.00	0.00	0.00	20:50	22:52
	おいらせ町	0	4	4	0	1	1	0	3	3	0.00	25.00	25.00	21:00	
	上北郡計	11	17	28	2	3	5	9	14	23	18.18	17.65	17.86		
下北郡	大間町	0	2	2	0	0	0	0	2	2	0.00	0.00	0.00	20:33	
	東通村	0	1	1	0	0	0	0	1	1	0.00	0.00	0.00	21:25	
	風間浦村	0	0	0	0	0	0	0	0	0	0.00	0.00	0.00	20:26	
	佐井村	0	0	0	0	0	0	0	0	0	0.00	0.00	0.00	20:51	
	下北郡計	0	3	3	0	0	0	0	3	3	0.00	0.00	0.00		
三戸郡	三戸町	0	4	4	0	0	0	0	4	4	0.00	0.00	0.00	20:52	
	五戸町	3	7	10	1	0	1	2	7	9	33.33	0.00	10.00	20:59	
	田子町	0	0	0	0	0	0	0	0	0	0.00	0.00	0.00	20:29	
	南部町	2	6	8	0	1	1	2	5	7	0.00	16.67	12.50	20:58	
	階上町	0	2	2	0	0	0	0	2	2	0.00	0.00	0.00	20:19	
	新郷村	0	0	0	0	0	0	0	0	0	0.00	0.00	0.00	20:47	
	三戸郡計	5	19	24	1	1	2	4	18	22	20.00	5.26	8.33		
町村計	34	62	96	6	6	12	28	56	84	17.65	9.68	12.50			
県計	151	313	464	28	37	65	123	276	399	18.54	11.82	14.01			

## (2) 仮投票に関する調

区分	受 理	不 受 理	総 数	区分	受 理	不 受 理	総 数
市町村名				市町村名			
青 森 市	0	0	0	板 柳 町	0	0	0
弘 前 市	0	0	0	鶴 田 町	0	0	0
八 戸 市	0	0	0	中 泊 町	0	0	0
黒 石 市	0	0	0	北津軽郡計	0	0	0
五所川原市	0	0	0	野 辺 地 町	0	0	0
十 和 田 市	0	1	1	七 戸 町	0	0	0
三 沢 市	0	0	0	六 戸 町	0	0	0
む つ 市	0	0	0	横 浜 町	0	0	0
つ が る 市	0	0	0	東 北 町	0	0	0
平 川 市	0	0	0	六ヶ所村	0	0	0
市 計	0	1	1	おいらせ町	0	0	0
平 内 町	0	0	0	上北郡計	0	0	0
今 別 町	0	0	0	大 間 町	0	0	0
蓬 田 村	0	0	0	東 通 村	0	0	0
外ヶ浜町	0	0	0	風 間 浦 村	0	0	0
東津軽郡計	0	0	0	佐 井 村	0	0	0
鱒ヶ沢町	0	0	0	下北郡計	0	0	0
深 浦 町	0	0	0	三 戸 町	0	0	0
西津軽郡計	0	0	0	五 戸 町	0	0	0
西 目 屋 村	0	0	0	田 子 町	0	0	0
中津軽郡計	0	0	0	南 部 町	0	0	0
藤 崎 町	0	0	0	階 上 町	0	0	0
大 鰯 町	0	0	0	新 郷 村	0	0	0
田 舎 館 村	0	0	0	三 戸 郡 計	0	0	0
南津軽郡計	0	0	0	町 村 計	0	0	0
				県 計	0	1	1

## (3) 点字投票に関する調

区分	有 効	無 効	総 数	区分	有 効	無 効	総 数
市町村名				市町村名			
青 森 市	15	0	15	板 柳 町	0	0	0
弘 前 市	5	0	5	鶴 田 町	0	0	0
八 戸 市	5	0	5	中 泊 町	0	0	0
黒 石 市	0	0	0	北津軽郡計	0	0	0
五所川原市	0	0	0	野 辺 地 町	0	0	0
十 和 田 市	3	0	3	七 戸 町	0	0	0
三 沢 市	0	0	0	六 戸 町	0	0	0
む つ 市	0	0	0	横 浜 町	0	0	0
つ が る 市	0	0	0	東 北 町	1	0	1
平 川 市	0	0	0	六ヶ所村	0	0	0
市 計	28	0	28	おいらせ町	0	0	0
平 内 町	0	0	0	上北郡計	1	0	1
今 別 町	0	0	0	大 間 町	0	0	0
蓬 田 村	0	0	0	東 通 村	0	0	0
外ヶ浜町	0	0	0	風 間 浦 村	0	0	0
東津軽郡計	0	0	0	佐 井 村	0	0	0
鯺ヶ沢町	0	0	0	下北郡計	0	0	0
深 浦 町	0	0	0	三 戸 町	0	0	0
西津軽郡計	0	0	0	五 戸 町	0	0	0
西 目 屋 村	0	0	0	田 子 町	0	0	0
中津軽郡計	0	0	0	南 部 町	0	0	0
藤 崎 町	0	0	0	階 上 町	0	0	0
大 鰐 町	1	0	1	新 郷 村	0	0	0
田 舎 館 村	0	0	0	三 戸 郡 計	0	0	0
南津軽郡計	1	0	1	町 村 計	2	0	2
				県 計	30	0	30

## (4) 代理投票に関する調

区分	選挙当日投票所における代理投票	期日前投票所における代理投票	計	不在者投票における代理投票					合計
				選挙人が所在・居住する地の市区町村の選挙委員長(名簿登録地以外の選挙委員長)に対してなしたものの	病院の院長、老人ホームの長、原子爆弾被爆者養護ホームの長、国立保養所の所長、身体障害者支援施設の長、保護施設の長又は労災リハビリテーション作業所の長に対してなしたものの	郵便等により投票を行ったもの(法第49条第3項に基づく代理記載)	その他	計	
市町村名									
青森市	39	126	165	0	381	2	0	383	548
弘前市	30	115	145	0	0	3	0	3	148
八戸市	72	124	196	0	0	7	0	7	203
黒石市	0	0	0	0	0	0	0	0	0
五所川原市	19	78	97	0	25	2	0	27	124
十和田市	6	20	26	0	0	0	0	0	26
三沢市	5	20	25	0	0	2	0	2	27
むつ市	12	54	66	0	24	0	0	24	90
つがる市	7	38	45	0	1	0	0	1	46
平川市	4	10	14	12	141	1	0	154	168
市計	194	585	779	12	572	17	0	601	1,380
平内町	0	0	0	0	0	0	0	0	0
今別町	2	10	12	0	1	0	0	1	13
蓬田村	0	3	3	0	2	0	0	2	5
外ヶ浜町	4	11	15	0	1	0	0	1	16
東津軽郡計	6	24	30	0	4	0	0	4	34
鱒ヶ沢町	2	4	6	0	5	0	0	5	11
深浦町	3	4	7	0	27	0	0	27	34
西津軽郡計	5	8	13	0	32	0	0	32	45
西目屋村	0	1	1	0	0	0	0	0	1
中津軽郡計	0	1	1	0	0	0	0	0	1
藤崎町	0	0	0	0	0	0	0	0	0
大鰐町	3	5	8	0	0	0	0	0	8
田舎館村	2	15	17	0	0	0	0	0	17
南津軽郡計	5	20	25	0	0	0	0	0	25
板柳町	3	21	24	0	0	1	0	1	25
鶴田町	2	9	11	0	0	1	0	1	12
中泊町	4	48	52	0	82	0	0	82	134
北津軽郡計	9	78	87	0	82	2	0	84	171
野辺地町	2	9	11	0	5	1	0	6	17
七戸町	10	9	19	0	0	0	0	0	19
六戸町	0	0	0	0	0	0	0	0	0
横浜町	0	6	6	0	0	0	0	0	6
東北町	9	11	20	0	0	1	0	1	21
六ヶ所村	7	0	7	0	0	0	0	0	7
おいらせ町	4	1	5	0	0	1	0	1	6
上北郡計	32	36	68	0	5	3	0	8	76
大間町	2	4	6	0	0	0	0	0	6
東通村	5	8	13	0	0	0	0	0	13
風間浦村	2	5	7	0	0	0	0	0	7
佐井村	0	0	0	0	0	0	0	0	0
下北郡計	9	17	26	0	0	0	0	0	26
三戸町	3	6	9	1	4	0	0	5	14
五戸町	5	7	12	0	0	0	0	0	12
田子町	3	6	9	0	0	0	0	0	9
南部町	7	12	19	20	42	1	0	63	82
階上町	0	0	0	0	0	0	0	0	0
新郷村	4	3	7	0	0	0	0	0	7
三戸郡計	22	34	56	21	46	1	0	68	124
町村計	88	218	306	21	169	6	0	196	502
県計	282	803	1,085	33	741	23	0	797	1,882

## (5) 有効投票に関する調

区分 市町村名	法第68条の2 第1項以外の 投票数	法第68条の2第4項によってあん分した投票数				いずれの候補 者にも属さな い票数	合計
		あん分した投 票数	左記の内訳				
			氏名を記載し たもの	氏を記載した もの	名を記載した もの		
青森市	111,849	0	0	0	0	0	111,849
弘前市	67,537	0	0	0	0	0	67,537
八戸市	90,355	0	0	0	0	0	90,355
黒石市	12,525	0	0	0	0	0	12,525
五所川原市	22,271	0	0	0	0	0	22,271
十和田市	23,987	0	0	0	0	0	23,987
三沢市	16,821	0	0	0	0	0	16,821
むつ市	24,093	0	0	0	0	0	24,093
つがる市	12,944	0	0	0	0	0	12,944
平川市	12,209	0	0	0	0	0	12,209
市計	394,591	0	0	0	0	0	394,591
平内町	4,714	0	0	0	0	0	4,714
今別町	1,306	0	0	0	0	0	1,306
蓬田村	1,181	0	0	0	0	0	1,181
外ヶ浜町	2,746	0	0	0	0	0	2,746
東津軽郡計	9,947	0	0	0	0	0	9,947
鮎ヶ沢町	4,178	0	0	0	0	0	4,178
深浦町	4,023	0	0	0	0	0	4,023
西津軽郡計	8,201	0	0	0	0	0	8,201
西目屋村	644	0	0	0	0	0	644
中津軽郡計	644	0	0	0	0	0	644
藤崎町	6,421	0	0	0	0	0	6,421
大鰐町	4,255	0	0	0	0	0	4,255
田舎館村	3,391	0	0	0	0	0	3,391
南津軽郡計	14,067	0	0	0	0	0	14,067
板柳町	6,534	0	0	0	0	0	6,534
鶴田町	5,605	0	0	0	0	0	5,605
中泊町	4,478	0	0	0	0	0	4,478
北津軽郡計	16,617	0	0	0	0	0	16,617
野辺地町	6,028	0	0	0	0	0	6,028
七戸町	6,138	0	0	0	0	0	6,138
六戸町	4,199	0	0	0	0	0	4,199
横浜町	1,885	0	0	0	0	0	1,885
東北町	6,825	0	0	0	0	0	6,825
六ヶ所村	4,551	0	0	0	0	0	4,551
おいらせ町	10,516	0	0	0	0	0	10,516
上北郡計	40,142	0	0	0	0	0	40,142
大間町	1,918	0	0	0	0	0	1,918
東通村	2,669	0	0	0	0	0	2,669
風間浦村	953	0	0	0	0	0	953
佐井村	867	0	0	0	0	0	867
下北郡計	6,407	0	0	0	0	0	6,407
三戸町	4,367	0	0	0	0	0	4,367
五戸町	7,140	0	0	0	0	0	7,140
田子町	2,403	0	0	0	0	0	2,403
南部町	7,002	0	0	0	0	0	7,002
階上町	5,407	0	0	0	0	0	5,407
新郷村	1,281	0	0	0	0	0	1,281
三戸郡計	27,600	0	0	0	0	0	27,600
町村計	123,625	0	0	0	0	0	123,625
県計	518,216	0	0	0	0	0	518,216

(6) 無効投票に関する調

区分	所定の用紙を用いないもの	候補者でない者が記入したものと氏名の記載の	2人以上の候補者としたもの	被選挙権のない候補者の氏名を記載したもの	候補者の氏名、他事を記載したもの	候補者の氏名を記載しなかったもの	候補者の氏名を記載しなかったもの	白紙投票	単に雑事を記載したもの	単に記号を記載したもの	記号を記載したもの	計
市町村名												
青森市		728	5		9		37	1,293	765	206		3,043
弘前市		259			7		4	812	339	107		1,528
八戸市		475	6		3		11	709	338	97		1,639
黒石市		48					2	156	102	23		331
五所川原市		65					7	182	158	22		434
十和田市		240			1		9	242	129	22		643
三沢市		186			32			194	231	29		672
むつ市		170			2			368	285	65		939
つがる市		103					8	73	25	15		224
平川市		77			1			159	193	13		443
市計	0	2,351	11	0	55	0	446	4,105	2,345	583		9,896
平内町		56	1				36	38	10	7		148
今別町		10			28		4	11	6	2		61
蓬田村		34						14	2			50
外ヶ浜町		13						17	31	3		64
東津軽郡計	0	113	1	0	28	0	40	80	49	12		323
鯡ヶ沢町		44						25	12	5		86
深浦町		28					1	29	57	6		121
西津軽郡計	0	72	0	0	0	0	1	54	69	11		207
西目屋村		1					7	8				16
中津軽郡計	0	1	0	0	0	0	7	8	0	0		16
藤崎町		8					12	62	37	3		122
大鰐町		23			5			39	26	4		97
田舎館村		14						27	36	1		78
南津軽郡計	0	45	0	0	5	0	12	128	99	8		297
板柳町		31			1			41	22	7		102
鶴田町		32						46	108	6		192
中泊町		42			6			38	41	4		131
北津軽郡計	0	105	0	0	7	0	0	125	171	17		425
野辺地町		25						42	13	5		85
七戸町		85			1		5	36	61			188
六戸町		38	3				2	38	19	11		111
横浜町		13					3	12	43			71
東北町		47			1			54	48	2		152
六ヶ所村		78						47	9	4		138
おいらせ町		55			74			82	2	4		217
上北郡計	0	341	3	0	76	0	10	311	195	26		962
大間町		39						15	17			71
東通村		13			1			24	33	3		74
風間浦村		17						3	3	2		25
佐井村		18						9	12	2		41
下北郡計	0	87	0	0	1	0	0	51	65	7		211
三戸町		18						32	43	6		99
五戸町		37			2			44	32	9		124
田子町		22						12	5	6		45
南部町		58						47	52	3		160
階上町		29			1		3	24	18	7		82
新郷村		14						2	14			30
三戸郡計	0	178	0	0	3	0	3	161	164	31		540
町村計	0	942	4	0	120	0	73	918	812	112		2,981
県計	0	3,293	15	0	175	0	519	5,023	3,157	695		12,877



## (7) 期日前投票に関する調

区分 市町村名	法第48条の2 第1項 第1号該当	法第48条の2 第1項 第2号該当	法第48条の2 第1項 第3号該当	法第48条の2 第1項 第4号該当	法第48条の2 第1項 第5号該当	法第48条の2 第1項 第6号該当	計
青森市	27,156	19,694	871	0	186	30	47,937
弘前市	15,194	9,989	666	4	93	53	25,999
八戸市	12,516	17,454	524	14	133	211	30,852
黒石市	2,161	2,449	128	6	6	22	4,772
五所川原市	5,563	5,243	322	7	19	39	11,193
十和田市	6,977	3,274	233	5	45	9	10,543
三沢市	4,654	1,959	87	6	39	459	7,204
むつ市	8,056	4,060	164	16	42	16	12,354
つがる市	6,203	1,602	93	0	17	45	7,960
平川市	3,284	2,483	93	23	11	4	5,898
市計	91,764	68,207	3,181	81	591	888	164,712
平内町	1,103	622	50	1	1	0	1,777
今別町	267	274	22	4	1	1	569
蓬田村	319	464	26	0	5	3	817
外ヶ浜町	566	638	99	0	3	8	1,314
東津軽郡計	2,255	1,998	197	5	10	12	4,477
鱒ヶ沢町	831	372	11	0	1	0	1,215
深浦町	624	483	21	28	3	0	1,159
西津軽郡計	1,455	855	32	28	4	0	2,374
西目屋村	340	30	1	0	0	0	371
中津軽郡計	340	30	1	0	0	0	371
藤崎町	2,037	598	65	0	0	0	2,700
大鰐町	1,256	615	47	0	0	2	1,920
田舎館村	1,235	228	2	0	2	0	1,467
南津軽郡計	4,528	1,441	114	0	2	2	6,087
板柳町	1,401	1,049	36	0	0	1	2,487
鶴田町	1,162	817	73	0	1	106	2,159
中泊町	2,602	650	0	0	0	0	3,252
北津軽郡計	5,165	2,516	109	0	1	107	7,898
野辺地町	1,254	1,514	76	6	0	0	2,850
七戸町	1,338	553	57	0	15	0	1,963
六戸町	872	464	27	0	4	3	1,370
横浜町	515	403	0	0	0	0	918
東北町	1,211	509	46	0	9	0	1,775
六ヶ所村	843	965	0	0	8	0	1,816
おいらせ町	1,872	1,250	25	0	8	145	3,300
上北郡計	7,905	5,658	231	6	44	148	13,992
大間町	622	345	17	0	2	0	986
東通村	680	99	9	0	7	0	795
風間浦村	198	278	9	0	0	5	490
佐井村	126	5	71	3	5	4	214
下北郡計	1,626	727	106	3	14	9	2,485
三戸町	812	690	38	0	1	0	1,541
五戸町	1,351	961	72	0	8	14	2,406
田子町	441	255	25	0	3	3	727
南部町	1,811	920	50	0	3	5	2,789
階上町	910	711	23	0	1	123	1,768
新郷村	277	102	10	0	0	1	390
三戸郡計	5,602	3,639	218	0	16	146	9,621
町村計	28,876	16,864	1,008	42	91	424	47,305
県計	120,640	85,071	4,189	123	682	1,312	212,017

## (8) 不在者投票等に関する調

## ア 不在者投票用紙等の請求

(選挙人の属する市町村において不在者投票用紙等を交付したもの)

区分 市町村名	投票用紙等の請求				交 付				
	直 接		郵便等	合 計	直 接	郵便等	計	交付を拒絶 したもの	合 計
	本 人	代理人							
青 森 市	57	1,434	322	1,813	7	1,806	1,813	0	1,813
弘 前 市	13	570	543	1,126	528	598	1,126	0	1,126
八 戸 市	22	215	862	1,099	327	772	1,099	0	1,099
黒 石 市	0	89	65	154	75	79	154	0	154
五 所 川 原 市	13	227	119	359	113	246	359	0	359
十 和 田 市	19	226	33	278	0	278	278	0	278
三 沢 市	1	105	116	222	1	221	222	0	222
む っ 市	46	297	679	1,022	42	980	1,022	0	1,022
つ が る 市	26	100	1	127	0	127	127	0	127
平 川 市	0	97	70	167	31	136	167	0	167
市 計	197	3,360	2,810	6,367	1,124	5,243	6,367	0	6,367
平 内 町	11	58	3	72	69	3	72	0	72
今 別 町	0	49	1	50	0	50	50	0	50
蓬 田 村	0	3	7	10	0	10	10	0	10
外 ケ 浜 町	10	3	66	79	28	51	79	0	79
東 津 軽 郡 計	21	113	77	211	97	114	211	0	211
鱒 ケ 沢 町	4	11	33	48	11	37	48	0	48
深 浦 町	4	47	0	51	51	0	51	0	51
西 津 軽 郡 計	8	58	33	99	62	37	99	0	99
西 目 屋 村	0	1	4	5	0	5	5	0	5
中 津 軽 郡 計	0	1	4	5	0	5	5	0	5
藤 崎 町	0	3	32	35	0	35	35	0	35
大 鰯 町	5	0	29	34	0	34	34	0	34
田 舎 館 村	0	6	13	19	0	19	19	0	19
南 津 軽 郡 計	5	9	74	88	0	88	88	0	88
板 柳 町	4	24	17	45	24	21	45	0	45
鶴 田 町	9	0	14	23	0	23	23	0	23
中 泊 町	16	108	1	125	124	1	125	0	125
北 津 軽 郡 計	29	132	32	193	148	45	193	0	193
野 辺 地 町	0	97	17	114	74	40	114	0	114
七 戸 町	0	10	151	161	0	161	161	0	161
六 戸 町	0	28	20	48	24	24	48	0	48
横 浜 町	0	0	0	0	0	0	0	0	0
東 北 町	8	52	1	61	0	61	61	0	61
六 ケ 所 村	32	0	2	34	32	2	34	0	34
お い ら せ 町	41	38	6	85	0	85	85	0	85
上 北 郡 計	81	225	197	503	130	373	503	0	503
大 間 町	0	19	13	32	0	32	32	0	32
東 通 村	0	5	12	17	0	17	17	0	17
風 間 浦 村	1	0	11	12	0	12	12	0	12
佐 井 村	0	0	8	8	0	8	8	0	8
下 北 郡 計	1	24	44	69	0	69	69	0	69
三 戸 町	1	17	27	45	18	27	45	0	45
五 戸 町	1	0	45	46	0	46	46	0	46
田 子 町	0	3	15	18	3	15	18	0	18
南 部 町	19	6	50	75	15	60	75	0	75
階 上 町	11	0	1	12	11	1	12	0	12
新 郷 村	0	6	0	6	0	6	6	0	6
三 戸 郡 計	32	32	138	202	47	155	202	0	202
町 村 計	177	594	599	1,370	484	886	1,370	0	1,370
県 計	374	3,954	3,409	7,737	1,608	6,129	7,737	0	7,737

(指定市町村において他市町村の船員に不在者投票用紙等を交付したもの)

区分 市町村名	投票用紙等の請求				交 付				
	直 接		郵便等	合 計	直 接	郵便等	計	交付を拒絶 したもの	合 計
	本 人	代理人							
青 森 市	1	0	0	1	0	1	1	0	1
八 戸 市	2	0	0	2	0	2	2	0	2
合 計	3	0	0	3	0	3	3	0	3

イ 船員の不在者投票に関する調

(ア) 指定港における不在者投票

区分 市町村名	投票用紙等の請求件数	投票用紙等の交付件数	投票者数	投票所を閉じる時刻以降 に送致を受けたもの
青 森 市	1	1	1	0
八 戸 市	2	2	2	0
合 計	3	3	3	0

(イ) 船舶内における不在者投票

区分 市町村名	投票用紙等の請求件数	投票用紙等の交付件数	投票者数	投票所を閉じる時刻以降 に送致を受けたもの
む つ 市	538	538	538	0
合 計	538	538	538	0

(ウ) 洋上投票（法第49条第7項）

なし

(エ) 洋上投票（法第49条第8項）

なし

備考1 「請求件数」、「交付件数」は、当該選管において実際に請求を受け、交付した数である。

2 「投票者数」は、選挙人名簿登録地の市町村選管で受領した投票用紙数である。

ウ 南極地域調査組織に属する選挙人の不在者投票に関する調

なし

エ 特定国外派遣組織に属する選挙人の不在者投票に関する調

区分 市町村名	投票用紙等の請求件数	投票用紙等の交付件数	投票者数	投票所を閉じる時刻以降 に送致を受けたもの
八 戸 市	6	6	5	0
む つ 市	2	2	2	0
合 計	8	8	2	0

オ 不在者投票等の事由に関する調

(7) 不在者投票

区分 市町村名	法第48 条の2第 1項第1 号該当	法第48 条の2第 1項第2 号該当	法第48 条の2第 1項第3 号該当	法第48 条の2第 1項第4 号該当	法第48 条の2第 1項第5 号該当	法第48 条の2第 1項第6 号該当	法第49 条第2項 該当	うち法 第49条 第3項 該当	法第49 条第4項 該当	法第49 条第7項 該当	法第49 条第8項 該当	うち令 第59条 の6の4 該当	法第49 条第9項 該当	合 計
青森市	129	11	1,246	0	164	0	49	2	0	0	0	0	0	1,599
弘前市	41	20	809	0	129	0	38	3	0	0	0	0	0	1,037
八戸市	115	14	687	0	120	0	51	7	5	0	0	0	0	992
黒石市	10	1	97	0	9	0	16	16	0	0	0	0	0	133
五所川原市	35	0	266	0	19	0	11	2	0	0	0	0	0	331
十和田市	25	2	226	0	21	0	4	0	0	0	0	0	0	278
三沢市	52	11	54	0	58	0	11	2	0	0	0	0	0	186
むつ市	665	5	159	0	141	0	6	0	2	0	0	0	0	978
つがる市	7	7	100	0	7	0	1	0	0	0	0	0	0	122
平川市	8	1	141	0	3	0	1	0	0	0	0	0	0	154
市 計	1,087	72	3,785	0	671	0	188	32	7	0	0	0	0	5,810
平内町	0	1	58	0	10	0	3	2	0	0	0	0	0	72
今別町	2	0	47	0	1	0	0	0	0	0	0	0	0	50
蓬田村	0	1	7	0	0	0	2	0	0	0	0	0	0	10
外ヶ浜町	2	0	60	0	8	0	0	0	0	0	0	0	0	70
東津軽郡計	4	2	172	0	19	0	5	2	0	0	0	0	0	202
鱒ヶ沢町	2	0	25	0	11	0	1	0	0	0	0	0	0	39
深浦町	4	0	47	0	0	0	0	0	0	0	0	0	0	51
西津軽郡計	6	0	72	0	11	0	1	0	0	0	0	0	0	90
西目屋村	1	0	4	0	0	0	0	0	0	0	0	0	0	5
中津軽郡計	1	0	4	0	0	0	0	0	0	0	0	0	0	5
藤崎町	2	0	18	0	5	0	3	0	0	0	0	0	0	28
大鰐町	5	0	26	0	0	0	3	0	0	0	0	0	0	34
田舎館村	4	0	7	0	4	0	1	0	0	0	0	0	0	16
南津軽郡計	11	0	51	0	9	0	7	0	0	0	0	0	0	78
板柳町	0	0	38	0	5	0	2	1	0	0	0	0	0	45
鶴田町	0	0	8	0	10	0	1	1	0	0	0	0	0	19
中泊町	14	0	104	0	0	0	1	0	0	0	0	0	0	119
北津軽郡計	14	0	150	0	15	0	4	2	0	0	0	0	0	183
野辺地町	10	0	97	5	0	0	2	1	0	0	0	0	0	114
七戸町	7	1	147	0	4	0	1	0	0	0	0	0	0	160
六戸町	0	0	30	0	11	0	0	0	0	0	0	0	0	41
横浜町	0	0	20	0	5	0	0	0	0	0	0	0	0	25
東北町	7	0	50	0	3	0	1	1	0	0	0	0	0	61
六ヶ所村	8	3	18	0	3	0	1	0	0	0	0	0	0	33
おいらせ町	17	1	37	0	16	0	6	1	0	0	0	0	0	77
上北郡計	49	5	399	5	42	0	11	3	0	0	0	0	0	511
大間町	14	1	12	0	2	0	0	0	0	0	0	0	0	29
東通村	4	0	8	0	1	0	0	0	0	0	0	0	0	13
風間浦村	0	0	8	0	4	0	0	0	0	0	0	0	0	12
佐井村	2	0	6	0	0	0	0	0	0	0	0	0	0	8
下北郡計	20	1	34	0	7	0	0	0	0	0	0	0	0	62
三戸町	1	2	39	0	3	0	0	0	0	0	0	0	0	45
五戸町	2	0	32	0	7	0	0	0	0	0	0	0	0	41
田子町	2	0	12	0	1	0	0	0	0	0	0	0	0	15
南部町	3	1	42	0	16	0	1	1	0	0	0	0	0	63
階上町	7	0	21	0	6	0	1	1	0	0	0	0	0	35
新郷村	0	0	6	0	0	0	0	0	0	0	0	0	0	6
三戸郡計	15	3	152	0	33	0	2	2	0	0	0	0	0	205
町村計	120	11	1,034	5	136	0	30	9	0	0	0	0	0	1,336
県 計	1,207	83	4,819	5	807	0	218	41	7	0	0	0	0	7,146

## (イ) 特例郵便等投票

区分 市町村名	感染症法第44条の3第2項の 規定による外出自粛要請を 受けた者	検疫法第14条第1項（第3号 に係る部分に限る）による 外出自粛要請を受けた者	検疫法第14条第1項第1号又 は第2号に掲げる措置により 宿泊施設に収容されている 者	合 計
青森市				0
弘前市				0
八戸市	8			8
黒石市	1			1
五所川原市				0
十和田市				0
三沢市	1			1
むつ市				0
つがる市	1			1
平川市				0
市計	11	0	0	11
平内町				0
今別町				0
蓬田村				0
外ヶ浜町				0
東津軽郡計	0	0	0	0
鱒ヶ沢町				0
深浦町				0
西津軽郡計	0	0	0	0
西目屋村				0
中津軽郡計	0	0	0	0
藤崎町				0
大鰐町				0
田舎館村				0
南津軽郡計	0	0	0	0
板柳町				0
鶴田町				0
中泊町				0
北津軽郡計	0	0	0	0
野辺地町				0
七戸町				0
六戸町				0
横浜町				0
東北町				0
六ヶ所村				0
おいらせ町				0
上北郡計	0	0	0	0
大間町				0
東通村				0
風間浦村				0
佐井村				0
下北郡計	0	0	0	0
三戸町				0
五戸町	1			1
田子町				0
南部町	1			1
階上町				0
新郷村				0
三戸郡計	2	0	0	2
町村計	2	0	0	2
県計	13	0	0	13

カ 不在者投票等の受理、不受理に関する調

区分 市町村名	投票管理者 において受 理と決定 し、かつ拒 否の決定を しなかつた もの	投票管理者において不受理又は 拒否と決定したもの			合 計	投票所を閉 じる時刻以 降に送致を 受けたもの	うち名簿登 録地以外の 市町村にお ける不在者 投票に係る もの	うち指定施 設等におけ る不在者投 票に係るも の	うち郵便等 による不在 者投票に係 るもの
		開票管理者 において受 理と決定し たもの	開票管理者 において不 受理と決定 したもの	計					
青森市	1,599	0	0	0	1,599	9	9	0	0
弘前市	1,037	0	0	0	1,037	10	10	0	0
八戸市	992	0	0	0	992	9	9	0	0
黒石市	133	0	0	0	133	0	0	0	0
五所川原市	331	0	0	0	331	0	0	0	0
十和田市	278	0	0	0	278	0	0	0	0
三沢市	186	0	0	0	186	8	8	0	0
むつ市	978	0	0	0	978	4	4	0	0
つがる市	122	0	0	0	122	0	0	0	0
平川市	154	0	0	0	154	0	0	0	0
市 計	5,810	0	0	0	5,810	40	40	0	0
平内町	72	0	0	0	72	0	0	0	0
今別町	50	0	0	0	50	0	0	0	0
蓬田村	10	0	0	0	10	0	0	0	0
外ヶ浜町	70	0	0	0	70	0	0	0	0
東津軽郡計	202	0	0	0	202	0	0	0	0
鱒ヶ沢町	39	0	0	0	39	3	3	0	0
深浦町	51	0	0	0	51	0	0	0	0
西津軽郡計	90	0	0	0	90	3	3	0	0
西目屋村	5	0	0	0	5	0	0	0	0
中津軽郡計	5	0	0	0	5	0	0	0	0
藤崎町	28	0	0	0	28	0	0	0	0
大鰐町	34	0	0	0	34	0	0	0	0
田舎館村	16	0	0	0	16	0	0	0	0
南津軽郡計	78	0	0	0	78	0	0	0	0
板柳町	45	0	0	0	45	0	0	0	0
鶴田町	19	0	0	0	19	0	0	0	0
中泊町	119	0	0	0	119	0	0	0	0
北津軽郡計	183	0	0	0	183	0	0	0	0
野辺地町	114	0	0	0	114	0	0	0	0
七戸町	160	0	0	0	160	0	0	0	0
六戸町	41	0	0	0	41	0	0	0	0
横浜町	25	0	0	0	25	0	0	0	0
東北町	61	0	0	0	61	0	0	0	0
六ヶ所村	33	0	0	0	33	0	0	0	0
おいらせ町	77	0	0	0	77	0	0	0	0
上北郡計	511	0	0	0	511	0	0	0	0
大間町	29	0	0	0	29	0	0	0	0
東通村	13	0	0	0	13	0	0	0	0
風間浦村	12	0	0	0	12	0	0	0	0
佐井村	8	0	0	0	8	0	0	0	0
下北郡計	62	0	0	0	62	0	0	0	0
三戸町	45	0	0	0	45	0	0	0	0
五戸町	41	0	0	0	41	0	0	0	0
田子町	15	0	0	0	15	0	0	0	0
南部町	63	0	0	0	63	0	0	0	0
階上町	35	0	0	0	35	0	0	0	0
新郷村	6	0	0	0	6	0	0	0	0
三戸郡計	205	0	0	0	205	0	0	0	0
町村計	1,336	0	0	0	1,336	3	3	0	0
県 計	7,146	0	0	0	7,146	43	43	0	0

キ 不在者投票管理者別不在者投票等に関する調

区分	選挙人の属する市町村の選挙管理委員会に對したものの	選挙人が所在・居住する地の市町村の選挙管理委員会に對したものの	船長に對してなしたものの	病院長、老人ホームの長等指定施設の長等に對してなしたものの	刑事施設の長又は留置施設の管理者に對してなしたものの	少年院の長又は婦人補導院の長に對してなしたものの	特定外国派遣組織の長に對してなしたものの	南極地域調査組織の長に對してなしたものの	計	(参考1)郵便等による投票のもの	(参考2)法第49条第8項による投票のもの	合計	(参考3)特例郵便による投票のもの
市町村名													
青森市	7	297	0	1,242	4	0	0	0	1,550	49	0	1,599	0
弘前市	0	192	0	806	1	0	0	0	999	38	0	1,037	0
八戸市	4	247	0	683	1	1	5	0	941	51	0	992	8
黒石市	11	9	0	97	0	0	0	0	117	16	0	133	1
五所川原市	0	56	0	264	0	0	0	0	320	11	0	331	0
十和田市	0	48	0	225	1	0	0	0	274	4	0	278	0
三沢市	122	0	0	53	0	0	0	0	175	11	0	186	1
むつ市	0	273	538	157	2	0	2	0	972	6	0	978	0
つがる市	0	21	0	100	0	0	0	0	121	1	0	122	1
平川市	0	12	0	141	0	0	0	0	153	1	0	154	0
市計	144	1,155	538	3,768	9	1	7	0	5,622	188	0	5,810	11
平内町	1	10	0	58	0	0	0	0	69	3	0	72	0
今別町	0	1	0	49	0	0	0	0	50	0	0	50	0
蓬田村	0	1	0	7	0	0	0	0	8	2	0	10	0
外ヶ浜町	0	10	0	60	0	0	0	0	70	0	0	70	0
東津軽郡計	1	22	0	174	0	0	0	0	197	5	0	202	0
鱒ヶ沢町	11	2	0	25	0	0	0	0	38	1	0	39	0
深浦町	0	4	0	47	0	0	0	0	51	0	0	51	0
西津軽郡計	11	6	0	72	0	0	0	0	89	1	0	90	0
西目屋村	0	1	0	4	0	0	0	0	5	0	0	5	0
中津軽郡計	0	1	0	4	0	0	0	0	5	0	0	5	0
藤崎町	5	2	0	18	0	0	0	0	25	3	0	28	0
大鰐町	0	5	0	26	0	0	0	0	31	3	0	34	0
田舎館村	0	8	0	7	0	0	0	0	15	1	0	16	0
南津軽郡計	5	15	0	51	0	0	0	0	71	7	0	78	0
板柳町	0	5	0	38	0	0	0	0	43	2	0	45	0
鶴田町	0	10	0	8	0	0	0	0	18	1	0	19	0
中泊町	14	0	0	104	0	0	0	0	118	1	0	119	0
北津軽郡計	14	15	0	150	0	0	0	0	179	4	0	183	0
野辺地町	0	15	0	97	0	0	0	0	112	2	0	114	0
七戸町	12	0	0	147	0	0	0	0	159	1	0	160	0
六戸町	11	0	0	30	0	0	0	0	41	0	0	41	0
横浜町	0	5	0	20	0	0	0	0	25	0	0	25	0
東北町	8	0	0	52	0	0	0	0	60	1	0	61	0
六ヶ所村	0	14	0	18	0	0	0	0	32	1	0	33	0
おいらせ町	0	34	0	37	0	0	0	0	71	6	0	77	0
上北郡計	31	68	0	401	0	0	0	0	500	11	0	511	0
大間町	17	0	0	12	0	0	0	0	29	0	0	29	0
東通村	0	5	0	8	0	0	0	0	13	0	0	13	0
風間浦村	0	4	0	8	0	0	0	0	12	0	0	12	0
佐井村	2	0	0	6	0	0	0	0	8	0	0	8	0
下北郡計	19	9	0	34	0	0	0	0	62	0	0	62	0
三戸町	1	4	0	40	0	0	0	0	45	0	0	45	0
五戸町	9	0	0	32	0	0	0	0	41	0	0	41	1
田子町	0	3	0	12	0	0	0	0	15	0	0	15	0
南部町	0	20	0	42	0	0	0	0	62	1	0	63	1
階上町	0	13	0	20	1	0	0	0	34	1	0	35	0
新郷村	0	0	0	6	0	0	0	0	6	0	0	6	0
三戸郡計	10	40	0	152	1	0	0	0	203	2	0	205	2
町村計	91	176	0	1,038	1	0	0	0	1,306	30	0	1,336	2
県計	235	1,331	538	4,806	10	1	7	0	6,928	218	0	7,146	13

ク 選挙人名簿登録証明書、郵便等投票証明書及び南極選挙人証に関する調

区分 市町村名	発行件数			南極選挙人証
	選挙人名簿登録証明書	郵便等投票証明書	うち公職選挙法施行令第59条の3の2に規定するもの	
青森市		89	3	
弘前市		52	4	
八戸市	6	80	10	
黒石市		26	18	
五所川原市		17	4	
十和田市		15	1	
三沢市	1	17	2	
むつ市	538	17		
つがる市		2		
平川市		2		
市計	545	317	42	0
平内町		4	2	
今別町				
蓬田村		2		
外ヶ浜町				
東津軽郡計	0	6	2	0
鱒ヶ沢町		4		
深浦町				
西津軽郡計	0	4	0	0
西目屋村				
中津軽郡計	0	0	0	0
藤崎町		3		
大鰐町		3		
田舎館村		1		
南津軽郡計	0	7	0	0
板柳町		2	1	
鶴田町				
中泊町		1		
北津軽郡計	0	3	1	0
野辺地町		5	2	
七戸町				
六戸町				
横浜町				
東北町		4	1	
六ヶ所村		5		
おいらせ町		16	3	
上北郡計	0	30	6	0
大間町				
東通村				
風間浦村				
佐井村				
下北郡計	0	0	0	0
三戸町		1		
五戸町				
田子町				
南部町		2		
階上町	2	1	1	
新郷村				
三戸郡計	2	4	1	0
町村計	2	54	10	0
県計	547	371	52	0



## (9) 在外投票の受理、不受理に関する調

区分 市町村名	投票管理者において 受理と決定し、かつ 拒否の決定をしな かったもの	投票管理者において不受理又は 拒否と決定したもの			期日前投票及 び選挙当日の 投票所におけ る投票	合 計
		開票管理者に おいて受理と 決定したもの	開票管理者に おいて不受理 と決定したもの	計		
青森市	14	0	0	0	0	14
弘前市	11	0	0	0	1	12
八戸市	14	0	0	0	2	16
黒石市	2	0	0	0	0	2
五所川原市	1	0	0	0	0	1
十和田市	1	0	0	0	0	1
三沢市	3	0	0	0	0	3
むつ市	1	0	0	0	0	1
つがる市	1	0	0	0	1	2
平川市	3	0	0	0	0	3
市計	51	0	0	0	4	55
平内町	1	0	0	0	0	1
今別町	0	0	0	0	0	0
蓬田村	0	0	0	0	0	0
外ヶ浜町	0	0	0	0	0	0
東津軽郡計	1	0	0	0	0	1
鱒ヶ沢町	0	0	0	0	0	0
深浦町	0	0	0	0	0	0
西津軽郡計	0	0	0	0	0	0
西目屋村	0	0	0	0	0	0
中津軽郡計	0	0	0	0	0	0
藤崎町	1	0	0	0	0	1
大鰐町	1	0	0	0	0	1
田舎館村	0	0	0	0	0	0
南津軽郡計	2	0	0	0	0	2
板柳町	2	0	0	0	0	2
鶴田町	0	0	0	0	0	0
中泊町	0	0	0	0	0	0
北津軽郡計	2	0	0	0	0	2
野辺地町	1	0	0	0	0	1
七戸町	0	0	0	0	0	0
六戸町	1	0	0	0	1	2
横浜町	0	0	0	0	0	0
東北町	1	0	0	0	0	1
六ヶ所村	0	0	0	0	0	0
おいらせ町	1	0	0	0	0	1
上北郡計	4	0	0	0	1	5
大間町	0	0	0	0	0	0
東通村	0	0	0	0	0	0
風間浦村	0	0	0	0	0	0
佐井村	0	0	0	0	0	0
下北郡計	0	0	0	0	0	0
三戸町	0	0	0	0	0	0
五戸町	1	0	0	0	0	1
田子町	0	0	0	0	0	0
南部町	1	0	0	0	0	1
階上町	0	0	0	0	0	0
新郷村	0	0	0	0	0	0
三戸郡計	2	0	0	0	0	2
町村計	11	0	0	0	1	12
県計	62	0	0	0	5	67

## (10) 中間推定投票率に関する調

(10 : 00 現在)

区分 市町村名	選挙当日の有権者見込数			投票者数			投票率 (%)		
	男	女	計	男	女	計	男	女	計
青森市	109,233	127,918	237,151	8,542	7,329	15,871	7.82	5.73	6.69
弘前市	65,189	78,257	143,446	6,384	5,922	12,306	9.79	7.57	8.58
八戸市	90,322	100,577	190,899	8,382	7,134	15,516	9.28	7.09	8.13
黒石市	12,926	14,952	27,878	1,332	1,260	2,592	10.30	8.43	9.30
五所川原市	20,796	25,131	45,927	1,894	1,646	3,540	9.11	6.55	7.71
十和田市	24,293	26,910	51,203	2,403	1,991	4,394	9.89	7.40	8.58
三沢市	16,011	16,186	32,197	1,446	1,289	2,735	9.03	7.96	8.49
むつ市	23,026	24,513	47,539	1,644	1,384	3,028	7.14	5.65	6.37
つがる市	12,561	14,451	27,012	827	696	1,523	6.58	4.82	5.64
平川市	12,237	14,025	26,262	1,067	875	1,942	8.72	6.24	7.39
市部計	386,594	442,920	829,514	33,921	29,526	63,447	8.77	6.67	7.65
平内町	4,376	4,808	9,184	461	473	934	10.53	9.84	10.17
今別町	1,075	1,174	2,249	192	164	356	17.86	13.97	15.83
蓬田村	1,097	1,215	2,312	81	69	150	7.38	5.68	6.49
外ヶ浜町	2,396	2,663	5,059	315	279	594	13.15	10.48	11.74
東津軽郡計	8,944	9,860	18,804	1,049	985	2,034	11.73	9.99	10.82
鯹ヶ沢町	3,844	4,444	8,288	582	650	1,232	15.14	14.63	14.86
深浦町	3,219	3,621	6,840	443	357	800	13.76	9.86	11.70
西津軽郡計	7,063	8,065	15,128	1,025	1,007	2,032	14.51	12.49	13.43
西目屋村	520	599	1,119	56	52	108	10.77	8.68	9.65
中津軽郡計	520	599	1,119	56	52	108	10.77	8.68	9.65
藤崎町	5,804	6,766	12,570	590	552	1,142	10.17	8.16	9.09
大鰐町	3,667	4,395	8,062	485	459	944	13.23	10.44	11.71
田舎館村	3,080	3,437	6,517	327	296	623	10.62	8.61	9.56
南津軽郡計	12,551	14,598	27,149	1,402	1,307	2,709	11.17	8.95	9.98
板柳町	5,160	6,189	11,349	671	690	1,361	13.00	11.15	11.99
鶴田町	4,937	5,728	10,665	557	508	1,065	11.28	8.87	9.99
中泊町	4,266	4,870	9,136	225	192	417	5.27	3.94	4.56
北津軽郡計	14,363	16,787	31,150	1,453	1,390	2,843	10.12	8.28	9.13
野辺地町	5,188	5,853	11,041	448	359	807	8.64	6.13	7.31
七戸町	6,218	6,834	13,052	749	656	1,405	12.05	9.60	10.76
六戸町	4,432	4,657	9,089	509	454	963	11.48	9.75	10.60
横浜町	1,914	1,868	3,782	224	199	423	11.70	10.65	11.18
東北町	7,032	7,538	14,570	968	891	1,859	13.77	11.82	12.76
六ヶ所村	4,709	3,863	8,572	475	432	907	10.09	11.18	10.58
おいらせ町	10,032	10,844	20,876	1,104	1,047	2,151	11.00	9.66	10.30
上北郡計	39,525	41,457	80,982	4,477	4,038	8,515	11.33	9.74	10.51
大間町	2,179	2,113	4,292	205	172	377	9.41	8.14	8.78
東通村	2,724	2,527	5,251	442	405	847	16.23	16.03	16.13
風間浦村	771	797	1,568	106	91	197	13.75	11.42	12.56
佐井村	826	821	1,647	190	168	358	23.00	20.46	21.74
下北郡計	6,500	6,258	12,758	943	836	1,779	14.51	13.36	13.94
三戸町	3,977	4,339	8,316	536	512	1,048	13.48	11.80	12.60
五戸町	6,918	7,561	14,479	785	697	1,482	11.35	9.22	10.24
田子町	2,212	2,363	4,575	366	325	691	16.55	13.75	15.10
南部町	7,185	8,012	15,197	779	656	1,435	10.84	8.19	9.44
階上町	5,663	5,711	11,374	557	479	1,036	9.84	8.39	9.11
新郷村	1,019	1,042	2,061	183	200	383	17.96	19.19	18.58
三戸郡計	26,974	29,028	56,002	3,206	2,869	6,075	11.89	9.88	10.85
町村計	116,440	126,652	243,092	13,611	12,484	26,095	11.69	9.86	10.73
県計	503,034	569,572	1,072,606	47,532	42,010	89,542	9.45	7.38	8.35

(11:00現在)

区分 市町村名	選挙当日の有権者見込数			投票者数			投票率(%)		
	男	女	計	男	女	計	男	女	計
青森市	109,233	127,918	237,151	12,419	11,461	23,880	11.37	8.96	10.07
弘前市	65,189	78,257	143,446	8,557	8,381	16,938	13.13	10.71	11.81
八戸市	90,322	100,577	190,899	12,023	10,841	22,864	13.31	10.78	11.98
黒石市	12,926	14,952	27,878	1,802	1,767	3,569	13.94	11.82	12.80
五所川原市	20,796	25,131	45,927	2,540	2,269	4,809	12.21	9.03	10.47
十和田市	24,293	26,910	51,203	3,318	2,856	6,174	13.66	10.61	12.06
三沢市	16,011	16,186	32,197	2,162	1,997	4,159	13.50	12.34	12.92
むつ市	23,026	24,513	47,539	2,527	2,276	4,803	10.97	9.28	10.10
つがる市	12,561	14,451	27,012	1,128	991	2,119	8.98	6.86	7.84
平川市	12,237	14,025	26,262	1,358	1,211	2,569	11.10	8.63	9.78
市部計	386,594	442,920	829,514	47,834	44,050	91,884	12.37	9.95	11.08
平内町	4,376	4,808	9,184	672	706	1,378	15.36	14.68	15.00
今別町	1,075	1,174	2,249	237	212	449	22.05	18.06	19.96
蓬田村	1,097	1,215	2,312	99	90	189	9.02	7.41	8.17
外ヶ浜町	2,396	2,663	5,059	404	372	776	16.86	13.97	15.34
東津軽郡計	8,944	9,860	18,804	1,412	1,380	2,792	15.79	14.00	14.85
鯹ヶ沢町	3,844	4,444	8,288	732	847	1,579	19.04	19.06	19.05
深浦町	3,219	3,621	6,840	554	524	1,078	17.21	14.47	15.76
西津軽郡計	7,063	8,065	15,128	1,286	1,371	2,657	18.21	17.00	17.56
西目屋村	520	599	1,119	65	61	126	12.50	10.18	11.26
中津軽郡計	520	599	1,119	65	61	126	12.50	10.18	11.26
藤崎町	5,804	6,766	12,570	773	728	1,501	13.32	10.76	11.94
大鰐町	3,667	4,395	8,062	612	578	1,190	16.69	13.15	14.76
田舎館村	3,080	3,437	6,517	440	406	846	14.29	11.81	12.98
南津軽郡計	12,551	14,598	27,149	1,825	1,712	3,537	14.54	11.73	13.03
板柳町	5,160	6,189	11,349	822	852	1,674	15.93	13.77	14.75
鶴田町	4,937	5,728	10,665	727	679	1,406	14.73	11.85	13.18
中泊町	4,266	4,870	9,136	299	273	572	7.01	5.61	6.26
北津軽郡計	14,363	16,787	31,150	1,848	1,804	3,652	12.87	10.75	11.72
野辺地町	5,188	5,853	11,041	726	658	1,384	13.99	11.24	12.54
七戸町	6,218	6,834	13,052	887	792	1,679	14.27	11.59	12.86
六戸町	4,432	4,657	9,089	694	636	1,330	15.66	13.66	14.63
横浜町	1,914	1,868	3,782	281	244	525	14.68	13.06	13.88
東北町	7,032	7,538	14,570	1,296	1,266	2,562	18.43	16.79	17.58
六ヶ所村	4,709	3,863	8,572	651	601	1,252	13.82	15.56	14.61
おいらせ町	10,032	10,844	20,876	1,567	1,551	3,118	15.62	14.30	14.94
上北郡計	39,525	41,457	80,982	6,102	5,748	11,850	15.44	13.86	14.63
大間町	2,179	2,113	4,292	265	217	482	12.16	10.27	11.23
東通村	2,724	2,527	5,251	535	503	1,038	19.64	19.91	19.77
風間浦村	771	797	1,568	149	133	282	19.33	16.69	17.98
佐井村	826	821	1,647	227	213	440	27.48	25.94	26.72
下北郡計	6,500	6,258	12,758	1,176	1,066	2,242	18.09	17.03	17.57
三戸町	3,977	4,339	8,316	678	667	1,345	17.05	15.37	16.17
五戸町	6,918	7,561	14,479	1,107	1,015	2,122	16.00	13.42	14.66
田子町	2,212	2,363	4,575	451	432	883	20.39	18.28	19.30
南部町	7,185	8,012	15,197	1,025	903	1,928	14.27	11.27	12.69
階上町	5,663	5,711	11,374	786	699	1,485	13.88	12.24	13.06
新郷村	1,019	1,042	2,061	226	228	454	22.18	21.88	22.03
三戸郡計	26,974	29,028	56,002	4,273	3,944	8,217	15.84	13.59	14.67
町村計	116,440	126,652	243,092	17,987	17,086	35,073	15.45	13.49	14.43
県計	503,034	569,572	1,072,606	65,821	61,136	126,957	13.08	10.73	11.84

(14:00現在)

区分 市町村名	選挙当日の有権者見込数			投票者数			投票率(%)		
	男	女	計	男	女	計	男	女	計
青森市	109,233	127,918	237,151	20,098	19,827	39,925	18.40	15.50	16.84
弘前市	65,189	78,257	143,446	12,812	13,006	25,818	19.65	16.62	18.00
八戸市	90,322	100,577	190,899	19,998	19,106	39,104	22.14	19.00	20.48
黒石市	12,926	14,952	27,878	2,615	2,636	5,251	20.23	17.63	18.84
五所川原市	20,796	25,131	45,927	3,730	3,441	7,171	17.94	13.69	15.61
十和田市	24,293	26,910	51,203	4,915	4,440	9,355	20.23	16.50	18.27
三沢市	16,011	16,186	32,197	3,554	3,227	6,781	22.20	19.94	21.06
むつ市	23,026	24,513	47,539	4,008	3,769	7,777	17.41	15.38	16.36
つがる市	12,561	14,451	27,012	1,794	1,557	3,351	14.28	10.77	12.41
平川市	12,237	14,025	26,262	2,038	1,945	3,983	16.65	13.87	15.17
市部計	386,594	442,920	829,514	75,562	72,954	148,516	19.55	16.47	17.90
平内町	4,376	4,808	9,184	1,039	1,104	2,143	23.74	22.96	23.33
今別町	1,075	1,174	2,249	321	280	601	29.86	23.85	26.72
蓬田村	1,097	1,215	2,312	140	130	270	12.76	10.70	11.68
外ヶ浜町	2,396	2,663	5,059	557	517	1,074	23.25	19.41	21.23
東津軽郡計	8,944	9,860	18,804	2,057	2,031	4,088	23.00	20.60	21.74
鯹ヶ沢町	3,844	4,444	8,288	1,147	1,234	2,381	29.84	27.77	28.73
深浦町	3,219	3,621	6,840	721	703	1,424	22.40	19.41	20.82
西津軽郡計	7,063	8,065	15,128	1,868	1,937	3,805	26.45	24.02	25.15
西目屋村	520	599	1,119	92	81	173	17.69	13.52	15.46
中津軽郡計	520	599	1,119	92	81	173	17.69	13.52	15.46
藤崎町	5,804	6,766	12,570	1,185	1,118	2,303	20.42	16.52	18.32
大鰐町	3,667	4,395	8,062	818	816	1,634	22.31	18.57	20.27
田舎館村	3,080	3,437	6,517	672	649	1,321	21.82	18.88	20.27
南津軽郡計	12,551	14,598	27,149	2,675	2,583	5,258	21.31	17.69	19.37
板柳町	5,160	6,189	11,349	1,216	1,267	2,483	23.57	20.47	21.88
鶴田町	4,937	5,728	10,665	1,097	1,079	2,176	22.22	18.84	20.40
中泊町	4,266	4,870	9,136	449	391	840	10.53	8.03	9.19
北津軽郡計	14,363	16,787	31,150	2,762	2,737	5,499	19.23	16.30	17.65
野辺地町	5,188	5,853	11,041	1,079	1,023	2,102	20.80	17.48	19.04
七戸町	6,218	6,834	13,052	1,533	1,438	2,971	24.65	21.04	22.76
六戸町	4,432	4,657	9,089	1,038	941	1,979	23.42	20.21	21.77
横浜町	1,914	1,868	3,782	405	354	759	21.16	18.95	20.07
東北町	7,032	7,538	14,570	1,914	1,898	3,812	27.22	25.18	26.16
六ヶ所村	4,709	3,863	8,572	1,024	939	1,963	21.75	24.31	22.90
おいらせ町	10,032	10,844	20,876	2,520	2,501	5,021	25.12	23.06	24.05
上北郡計	39,525	41,457	80,982	9,513	9,094	18,607	24.07	21.94	22.98
大間町	2,179	2,113	4,292	364	301	665	16.70	14.25	15.49
東通村	2,724	2,527	5,251	764	727	1,491	28.05	28.77	28.39
風間浦村	771	797	1,568	199	184	383	25.81	23.09	24.43
佐井村	826	821	1,647	297	286	583	35.96	34.84	35.40
下北郡計	6,500	6,258	12,758	1,624	1,498	3,122	24.98	23.94	24.47
三戸町	3,977	4,339	8,316	963	941	1,904	24.21	21.69	22.90
五戸町	6,918	7,561	14,479	1,658	1,568	3,226	23.97	20.74	22.28
田子町	2,212	2,363	4,575	601	613	1,214	27.17	25.94	26.54
南部町	7,185	8,012	15,197	1,465	1,405	2,870	20.39	17.54	18.89
階上町	5,663	5,711	11,374	1,271	1,168	2,439	22.44	20.45	21.44
新郷村	1,019	1,042	2,061	323	303	626	31.70	29.08	30.37
三戸郡計	26,974	29,028	56,002	6,281	5,998	12,279	23.29	20.66	21.93
町村計	116,440	126,652	243,092	26,872	25,959	52,831	23.08	20.50	21.73
県計	503,034	569,572	1,072,606	102,434	98,913	201,347	20.36	17.37	18.77

(16:00現在)

区分 市町村名	選挙当日の有権者見込数			投票者数			投票率(%)		
	男	女	計	男	女	計	男	女	計
青森市	109,233	127,918	237,151	24,162	24,163	48,325	22.12	18.89	20.38
弘前市	65,189	78,257	143,446	15,008	15,469	30,477	23.02	19.77	21.25
八戸市	90,322	100,577	190,899	24,016	23,438	47,454	26.59	23.30	24.86
黒石市	12,926	14,952	27,878	2,977	3,069	6,046	23.03	20.53	21.69
五所川原市	20,796	25,131	45,927	4,366	4,091	8,457	20.99	16.28	18.41
十和田市	24,293	26,910	51,203	5,661	5,265	10,926	23.30	19.57	21.34
三沢市	16,011	16,186	32,197	4,193	3,903	8,096	26.19	24.11	25.15
むつ市	23,026	24,513	47,539	4,747	4,514	9,261	20.62	18.41	19.48
つがる市	12,561	14,451	27,012	2,103	1,864	3,967	16.74	12.90	14.69
平川市	12,237	14,025	26,262	2,379	2,367	4,746	19.44	16.88	18.07
市部計	386,594	442,920	829,514	89,612	88,143	177,755	23.18	19.90	21.43
平内町	4,376	4,808	9,184	1,238	1,270	2,508	28.29	26.41	27.31
今別町	1,075	1,174	2,249	345	308	653	32.09	26.24	29.04
蓬田村	1,097	1,215	2,312	166	148	314	15.13	12.18	13.58
外ヶ浜町	2,396	2,663	5,059	632	593	1,225	26.38	22.27	24.21
東津軽郡計	8,944	9,860	18,804	2,381	2,319	4,700	26.62	23.52	24.99
鯹ヶ沢町	3,844	4,444	8,288	1,304	1,394	2,698	33.92	31.37	32.55
深浦町	3,219	3,621	6,840	810	787	1,597	25.16	21.73	23.35
西津軽郡計	7,063	8,065	15,128	2,114	2,181	4,295	29.93	27.04	28.39
西目屋村	520	599	1,119	110	98	208	21.15	16.36	18.59
中津軽郡計	520	599	1,119	110	98	208	21.15	16.36	18.59
藤崎町	5,804	6,766	12,570	1,371	1,323	2,694	23.62	19.55	21.43
大鰐町	3,667	4,395	8,062	915	933	1,848	24.95	21.23	22.92
田舎館村	3,080	3,437	6,517	779	740	1,519	25.29	21.53	23.31
南津軽郡計	12,551	14,598	27,149	3,065	2,996	6,061	24.42	20.52	22.32
板柳町	5,160	6,189	11,349	1,407	1,456	2,863	27.27	23.53	25.23
鶴田町	4,937	5,728	10,665	1,285	1,272	2,557	26.03	22.21	23.98
中泊町	4,266	4,870	9,136	523	461	984	12.26	9.47	10.77
北津軽郡計	14,363	16,787	31,150	3,215	3,189	6,404	22.38	19.00	20.56
野辺地町	5,188	5,853	11,041	1,274	1,239	2,513	24.56	21.17	22.76
七戸町	6,218	6,834	13,052	1,735	1,664	3,399	27.90	24.35	26.04
六戸町	4,432	4,657	9,089	1,207	1,121	2,328	27.23	24.07	25.61
横浜町	1,914	1,868	3,782	454	385	839	23.72	20.61	22.18
東北町	7,032	7,538	14,570	2,128	2,135	4,263	30.26	28.32	29.26
六ヶ所村	4,709	3,863	8,572	1,226	1,102	2,328	26.04	28.53	27.16
おいらせ町	10,032	10,844	20,876	2,935	2,982	5,917	29.26	27.50	28.34
上北郡計	39,525	41,457	80,982	10,959	10,628	21,587	27.73	25.64	26.66
大間町	2,179	2,113	4,292	420	367	787	19.27	17.37	18.34
東通村	2,724	2,527	5,251	865	814	1,679	31.75	32.21	31.97
風間浦村	771	797	1,568	218	196	414	28.27	24.59	26.40
佐井村	826	821	1,647	325	314	639	39.35	38.25	38.80
下北郡計	6,500	6,258	12,758	1,828	1,691	3,519	28.12	27.02	27.58
三戸町	3,977	4,339	8,316	1,091	1,096	2,187	27.43	25.26	26.30
五戸町	6,918	7,561	14,479	1,961	1,869	3,830	28.35	24.72	26.45
田子町	2,212	2,363	4,575	679	687	1,366	30.70	29.07	29.86
南部町	7,185	8,012	15,197	1,687	1,650	3,337	23.48	20.59	21.96
階上町	5,663	5,711	11,374	1,509	1,419	2,928	26.65	24.85	25.74
新郷村	1,019	1,042	2,061	355	347	702	34.84	33.30	34.06
三戸郡計	26,974	29,028	56,002	7,282	7,068	14,350	27.00	24.35	25.62
町村計	116,440	126,652	243,092	30,954	30,170	61,124	26.58	23.82	25.14
県計	503,034	569,572	1,072,606	120,566	118,313	238,879	23.97	20.77	22.27

(18:00現在)

区分 市町村名	選挙当日の有権者見込数			投票者数			投票率(%)		
	男	女	計	男	女	計	男	女	計
青森市	109,233	127,918	237,151	28,280	28,755	57,035	25.89	22.48	24.05
弘前市	65,189	78,257	143,446	17,807	18,643	36,450	27.32	23.82	25.41
八戸市	90,322	100,577	190,899	27,408	27,210	54,618	30.34	27.05	28.61
黒石市	12,926	14,952	27,878	3,441	3,605	7,046	26.62	24.11	25.27
五所川原市	20,796	25,131	45,927	5,108	4,914	10,022	24.56	19.55	21.82
十和田市	24,293	26,910	51,203	6,521	6,153	12,674	26.84	22.87	24.75
三沢市	16,011	16,186	32,197	4,775	4,446	9,221	29.82	27.47	28.64
むつ市	23,026	24,513	47,539	5,444	5,209	10,653	23.64	21.25	22.41
つがる市	12,561	14,451	27,012	2,414	2,179	4,593	19.22	15.08	17.00
平川市	12,237	14,025	26,262	2,834	2,883	5,717	23.16	20.56	21.77
市部計	386,594	442,920	829,514	104,032	103,997	208,029	26.91	23.48	25.08
平内町	4,376	4,808	9,184	1,388	1,426	2,814	31.72	29.66	30.64
今別町	1,075	1,174	2,249	376	336	712	34.98	28.62	31.66
蓬田村	1,097	1,215	2,312	189	164	353	17.23	13.50	15.27
外ヶ浜町	2,396	2,663	5,059	713	667	1,380	29.76	25.05	27.28
東津軽郡計	8,944	9,860	18,804	2,666	2,593	5,259	29.81	26.30	27.97
鯨ヶ沢町	3,844	4,444	8,288	1,477	1,562	3,039	38.42	35.15	36.67
深浦町	3,219	3,621	6,840	1,087	923	2,010	33.77	25.49	29.39
西津軽郡計	7,063	8,065	15,128	2,564	2,485	5,049	36.30	30.81	33.38
西目屋村	520	599	1,119	129	118	247	24.81	19.70	22.07
中津軽郡計	520	599	1,119	129	118	247	24.81	19.70	22.07
藤崎町	5,804	6,766	12,570	1,643	1,596	3,239	28.31	23.59	25.77
大鰐町	3,667	4,395	8,062	1,055	1,090	2,145	28.77	24.80	26.61
田舎館村	3,080	3,437	6,517	899	855	1,754	29.19	24.88	26.91
南津軽郡計	12,551	14,598	27,149	3,597	3,541	7,138	28.66	24.26	26.29
板柳町	5,160	6,189	11,349	1,693	1,758	3,451	32.81	28.41	30.41
鶴田町	4,937	5,728	10,665	1,549	1,535	3,084	31.38	26.80	28.92
中泊町	4,266	4,870	9,136	593	535	1,128	13.90	10.99	12.35
北津軽郡計	14,363	16,787	31,150	3,835	3,828	7,663	26.70	22.80	24.60
野辺地町	5,188	5,853	11,041	1,451	1,417	2,868	27.97	24.21	25.98
七戸町	6,218	6,834	13,052	1,949	1,887	3,836	31.34	27.61	29.39
六戸町	4,432	4,657	9,089	1,353	1,276	2,629	30.53	27.40	28.93
横浜町	1,914	1,868	3,782	508	433	941	26.54	23.18	24.88
東北町	7,032	7,538	14,570	2,369	2,387	4,756	33.69	31.67	32.64
六ヶ所村	4,709	3,863	8,572	1,381	1,247	2,628	29.33	32.28	30.66
おいらせ町	10,032	10,844	20,876	3,318	3,399	6,717	33.07	31.34	32.18
上北郡計	39,525	41,457	80,982	12,329	12,046	24,375	31.19	29.06	30.10
大間町	2,179	2,113	4,292	486	429	915	22.30	20.30	21.32
東通村	2,724	2,527	5,251	950	919	1,869	34.88	36.37	35.59
風間浦村	771	797	1,568	235	216	451	30.48	27.10	28.76
佐井村	826	821	1,647	347	331	678	42.01	40.32	41.17
下北郡計	6,500	6,258	12,758	2,018	1,895	3,913	31.05	30.28	30.67
三戸町	3,977	4,339	8,316	1,244	1,267	2,511	31.28	29.20	30.19
五戸町	6,918	7,561	14,479	2,206	2,116	4,322	31.89	27.99	29.85
田子町	2,212	2,363	4,575	763	762	1,525	34.49	32.25	33.33
南部町	7,185	8,012	15,197	1,916	1,878	3,794	26.67	23.44	24.97
階上町	5,663	5,711	11,374	1,716	1,652	3,368	30.30	28.93	29.61
新郷村	1,019	1,042	2,061	394	392	786	38.67	37.62	38.14
三戸郡計	26,974	29,028	56,002	8,239	8,067	16,306	30.54	27.79	29.12
町村計	116,440	126,652	243,092	35,377	34,573	69,950	30.38	27.30	28.78
県計	503,034	569,572	1,072,606	139,409	138,570	277,979	27.71	24.33	25.92

(19:30現在)

区分 市町村名	選挙当日の有権者見込数			投票者数			投票率(%)		
	男	女	計	男	女	計	男	女	計
青森市	109,233	127,918	237,151	31,229	31,979	63,208	28.59	25.00	26.65
弘前市	65,189	78,257	143,446	20,171	21,209	41,380	30.94	27.10	28.85
八戸市	90,322	100,577	190,899	29,606	29,589	59,195	32.78	29.42	31.01
黒石市	12,926	14,952	27,878	3,833	4,025	7,858	29.65	26.92	28.19
五所川原市	20,796	25,131	45,927	5,616	5,422	11,038	27.01	21.57	24.03
十和田市	24,293	26,910	51,203	6,947	6,615	13,562	28.60	24.58	26.49
三沢市	16,011	16,186	32,197	5,157	4,816	9,973	32.21	29.75	30.97
むつ市	23,026	24,513	47,539	5,854	5,634	11,488	25.42	22.98	24.17
つがる市	12,561	14,451	27,012	2,644	2,401	5,045	21.05	16.61	18.68
平川市	12,237	14,025	26,262	3,240	3,269	6,509	26.48	23.31	24.78
市部計	386,594	442,920	829,514	114,297	114,959	229,256	29.57	25.95	27.64
平内町	4,376	4,808	9,184	1,475	1,507	2,982	33.71	31.34	32.47
今別町	1,075	1,174	2,249	387	351	738	36.00	29.90	32.81
蓬田村	1,097	1,215	2,312	206	189	395	18.78	15.56	17.08
外ヶ浜町	2,396	2,663	5,059	738	681	1,419	30.80	25.57	28.05
東津軽郡計	8,944	9,860	18,804	2,806	2,728	5,534	31.37	27.67	29.43
鯹ヶ沢町	3,844	4,444	8,288	1,589	1,670	3,259	41.34	37.58	39.32
深浦町	3,219	3,621	6,840	1,154	955	2,109	35.85	26.37	30.83
西津軽郡計	7,063	8,065	15,128	2,743	2,625	5,368	38.84	32.55	35.48
西目屋村	520	599	1,119	144	136	280	27.69	22.70	25.02
中津軽郡計	520	599	1,119	144	136	280	27.69	22.70	25.02
藤崎町	5,804	6,766	12,570	1,896	1,849	3,745	32.67	27.33	29.79
大鰐町	3,667	4,395	8,062	1,161	1,215	2,376	31.66	27.65	29.47
田舎館村	3,080	3,437	6,517	1,001	947	1,948	32.50	27.55	29.89
南津軽郡計	12,551	14,598	27,149	4,058	4,011	8,069	32.33	27.48	29.72
板柳町	5,160	6,189	11,349	1,990	2,049	4,039	38.57	33.11	35.59
鶴田町	4,937	5,728	10,665	1,805	1,778	3,583	36.56	31.04	33.60
中泊町	4,266	4,870	9,136	651	576	1,227	15.26	11.83	13.43
北津軽郡計	14,363	16,787	31,150	4,446	4,403	8,849	30.95	26.23	28.41
野辺地町	5,188	5,853	11,041	1,556	1,530	3,086	29.99	26.14	27.95
七戸町	6,218	6,834	13,052	2,064	1,997	4,061	33.19	29.22	31.11
六戸町	4,432	4,657	9,089	1,465	1,401	2,866	33.06	30.08	31.53
横浜町	1,914	1,868	3,782	540	455	995	28.21	24.36	26.31
東北町	7,032	7,538	14,570	2,551	2,545	5,096	36.28	33.76	34.98
六ヶ所村	4,709	3,863	8,572	1,476	1,337	2,813	31.34	34.61	32.82
おいらせ町	10,032	10,844	20,876	3,593	3,680	7,273	35.82	33.94	34.84
上北郡計	39,525	41,457	80,982	13,245	12,945	26,190	33.51	31.23	32.34
大間町	2,179	2,113	4,292	513	455	968	23.54	21.53	22.55
東通村	2,724	2,527	5,251	992	948	1,940	36.42	37.51	36.95
風間浦村	771	797	1,568	245	229	474	31.78	28.73	30.23
佐井村	826	821	1,647	350	335	685	42.37	40.80	41.59
下北郡計	6,500	6,258	12,758	2,100	1,967	4,067	32.31	31.43	31.88
三戸町	3,977	4,339	8,316	1,405	1,407	2,812	35.33	32.43	33.81
五戸町	6,918	7,561	14,479	2,391	2,305	4,696	34.56	30.49	32.43
田子町	2,212	2,363	4,575	841	843	1,684	38.02	35.67	36.81
南部町	7,185	8,012	15,197	2,135	2,078	4,213	29.71	25.94	27.72
階上町	5,663	5,711	11,374	1,851	1,790	3,641	32.69	31.34	32.01
新郷村	1,019	1,042	2,061	408	408	816	40.04	39.16	39.59
三戸郡計	26,974	29,028	56,002	9,031	8,831	17,862	33.48	30.42	31.90
町村計	116,440	126,652	243,092	38,573	37,646	76,219	33.13	29.72	31.35
県計	503,034	569,572	1,072,606	152,870	152,605	305,475	30.39	26.79	28.48

## 5 開 票

### (1) 開票に関する調

区分 市町村名	投票総数	内 訳		無効投票率(%)	備 考		
		有効投票数	無効投票数		不受理	持帰り	その他
青 森 市	114,892	111,849	3,043	2.65	0	2	1
弘 前 市	69,065	67,537	1,528	2.21	0	0	0
八 戸 市	91,994	90,355	1,639	1.78	0	1	0
黒 石 市	12,856	12,525	331	2.57	0	3	0
五所川原市	22,705	22,271	434	1.91	0	1	0
十和田市	24,630	23,987	643	2.61	1	0	0
三 沢 市	17,493	16,821	672	3.84	0	0	0
む つ 市	25,032	24,093	939	3.75	0	0	0
つ が る 市	13,168	12,944	224	1.70	0	0	0
平 川 市	12,652	12,209	443	3.50	0	0	0
市 計	404,487	394,591	9,896	2.45	1	7	1
平 内 町	4,862	4,714	148	3.04	0	0	0
今 別 町	1,367	1,306	61	4.46	0	0	0
蓬 田 村	1,231	1,181	50	4.06	0	0	0
外ヶ浜町	2,810	2,746	64	2.28	0	0	0
東津軽郡計	10,270	9,947	323	3.15	0	0	0
鯡ヶ沢町	4,264	4,178	86	2.02	0	0	0
深 浦 町	4,144	4,023	121	2.92	0	0	0
西津軽郡計	8,408	8,201	207	2.46	0	0	0
西 目 屋 村	660	644	16	2.42	0	0	0
中津軽郡計	660	644	16	2.42	0	0	0
藤 崎 町	6,543	6,421	122	1.86	0	0	0
大 鰐 町	4,352	4,255	97	2.23	0	0	0
田 舎 館 村	3,469	3,391	78	2.25	0	0	0
南津軽郡計	14,364	14,067	297	2.07	0	0	0
板 柳 町	6,636	6,534	102	1.54	0	0	0
鶴 田 町	5,797	5,605	192	3.31	0	0	0
中 泊 町	4,609	4,478	131	2.84	0	0	0
北津軽郡計	17,042	16,617	425	2.49	0	0	0
野 辺 地 町	6,113	6,028	85	1.39	0	0	0
七 戸 町	6,326	6,138	188	2.97	0	0	0
六 戸 町	4,310	4,199	111	2.58	0	0	0
横 浜 町	1,956	1,885	71	3.63	0	0	1
東 北 町	6,977	6,825	152	2.18	0	0	0
六ヶ所村	4,689	4,551	138	2.94	0	0	0
おいらせ町	10,733	10,516	217	2.02	0	0	0
上北郡計	41,104	40,142	962	2.34	0	0	1
大 間 町	1,989	1,918	71	3.57	0	0	0
東 通 村	2,743	2,669	74	2.70	0	0	0
風 間 浦 村	978	953	25	2.56	0	0	0
佐 井 村	908	867	41	4.52	0	0	0
下北郡計	6,618	6,407	211	3.19	0	0	0
三 戸 町	4,466	4,367	99	2.22	0	0	0
五 戸 町	7,264	7,140	124	1.71	0	2	0
田 子 町	2,448	2,403	45	1.84	0	0	0
南 部 町	7,162	7,002	160	2.23	0	0	0
階 上 町	5,489	5,407	82	1.49	0	0	0
新 郷 村	1,311	1,281	30	2.29	0	0	0
三 戸 郡 計	28,140	27,600	540	1.92	0	2	0
町 村 計	126,606	123,625	2,981	2.35	0	2	1
県 計	531,093	518,216	12,877	2.42	1	9	2



## (2) 候補者別得票数に関する調

所属党派名	立憲民主党	自由民主党	参政党	NHK党	得票数計	確定
市町村名\候補者	たなぶまさよ	斉藤なおひと	ちゅうじょう栄太郎	ささきあきら		
青森市	59,228.000	46,621.000	3,381.000	2,619.000	111,849.000	00:39
弘前市	34,442.000	29,492.000	2,051.000	1,552.000	67,537.000	23:17
八戸市	60,315.000	25,819.000	2,469.000	1,752.000	90,355.000	01:01
黒石市	5,627.000	6,321.000	309.000	268.000	12,525.000	23:07
五所川原市	11,221.000	9,923.000	547.000	580.000	22,271.000	22:41
十和田市	12,901.000	10,000.000	561.000	525.000	23,987.000	00:24
三沢市	7,233.000	8,436.000	642.000	510.000	16,821.000	23:48
むつ市	11,536.000	11,360.000	602.000	595.000	24,093.000	22:42
つがる市	5,828.000	6,616.000	225.000	275.000	12,944.000	22:26
平川市	5,662.000	5,977.000	307.000	263.000	12,209.000	22:57
市部計	213,993.000	160,565.000	11,094.000	8,939.000	394,591.000	
平内町	2,381.000	2,155.000	93.000	85.000	4,714.000	22:37
今別町	721.000	543.000	17.000	25.000	1,306.000	22:26
蓬田村	663.000	482.000	23.000	13.000	1,181.000	21:31
外ヶ浜町	1,435.000	1,215.000	51.000	45.000	2,746.000	22:19
東津軽郡計	5,200.000	4,395.000	184.000	168.000	9,947.000	
鯺ヶ沢町	1,801.000	2,240.000	73.000	64.000	4,178.000	22:55
深浦町	1,677.000	2,189.000	52.000	105.000	4,023.000	22:12
西津軽郡計	3,478.000	4,429.000	125.000	169.000	8,201.000	
西目屋村	259.000	360.000	13.000	12.000	644.000	21:24
中津軽郡計	259.000	360.000	13.000	12.000	644.000	
藤崎町	2,782.000	3,290.000	191.000	158.000	6,421.000	22:08
大鰐町	1,951.000	2,123.000	98.000	83.000	4,255.000	22:23
田舎館村	1,583.000	1,659.000	77.000	72.000	3,391.000	21:48
南津軽郡計	6,316.000	7,072.000	366.000	313.000	14,067.000	
板柳町	1,856.000	4,510.000	92.000	76.000	6,534.000	22:09
鶴田町	2,441.000	2,949.000	100.000	115.000	5,605.000	22:19
中泊町	2,273.000	2,059.000	71.000	75.000	4,478.000	21:54
北津軽郡計	6,570.000	9,518.000	263.000	266.000	16,617.000	
野辺地町	3,175.000	2,585.000	115.000	153.000	6,028.000	22:32
七戸町	3,372.000	2,562.000	116.000	88.000	6,138.000	22:20
六戸町	2,122.000	1,804.000	137.000	136.000	4,199.000	22:28
横浜町	969.000	851.000	39.000	26.000	1,885.000	23:04
東北町	3,679.000	2,890.000	116.000	140.000	6,825.000	23:16
六ヶ所村	1,999.000	2,342.000	89.000	121.000	4,551.000	23:17
おいらせ町	5,581.000	4,341.000	318.000	276.000	10,516.000	22:26
上北郡計	20,897.000	17,375.000	930.000	940.000	40,142.000	
大間町	934.000	912.000	33.000	39.000	1,918.000	21:24
東通村	1,299.000	1,268.000	48.000	54.000	2,669.000	22:01
風間浦村	563.000	367.000	8.000	15.000	953.000	21:08
佐井村	468.000	371.000	16.000	12.000	867.000	21:53
下北郡計	3,264.000	2,918.000	105.000	120.000	6,407.000	
三戸町	2,608.000	1,627.000	73.000	59.000	4,367.000	21:51
五戸町	4,646.000	2,281.000	115.000	98.000	7,140.000	22:17
田子町	1,345.000	987.000	45.000	26.000	2,403.000	22:33
南部町	4,373.000	2,368.000	148.000	113.000	7,002.000	22:26
階上町	3,276.000	1,907.000	128.000	96.000	5,407.000	22:27
新郷村	784.000	463.000	18.000	16.000	1,281.000	21:38
三戸郡計	17,032.000	9,633.000	527.000	408.000	27,600.000	
町村計	63,016.000	55,700.000	2,513.000	2,396.000	123,625.000	
県計	277,009.000	216,265.000	13,607.000	11,335.000	518,216.000	

## 6 選挙公営

### (1) 選挙公報に関する調

候補者数	掲載申請候補者数	印刷部数	配布世帯数	印刷から配布までの所要日数			印刷所名	規格及び頁数
				印刷から全市町村への納品までに要した日数	各世帯に配布を完了するまでに要した日数	計		
4	4	634,780	555,194	5	11	16	(株)東日オフセット	ブラケット版 2頁

### (2) 新聞広告に関する調

新聞名	広告をした候補者数	広告述べ回数	広告料金(1人1回分)
東奥日報	4	16	485,760円
デーリー東北	4	4	275,000円

## (3) 投票記載所の氏名等の掲示に関する調

区分 市町村名	期日前投票		不在者投票		当日投票		当日投票（共通投票所）	
	投票所数	掲示総数	記載場所数	掲示総数	投票所数	掲示総数	共通投票所数	掲示総数
青森市	8	38	8	38	108	362	0	0
弘前市	5	29	1	1	97	388	1	6
八戸市	4	32	1	1	92	368	0	0
黒石市	7	14	1	1	16	64	0	0
五所川原市	4	16	5	1	37	205	0	0
十和田市	8	29	1	1	45	214	0	0
三沢市	2	5	1	0	44	88	0	0
むつ市	5	17	1	1	69	258	0	0
つがる市	17	34	1	2	16	32	17	34
平川市	9	31	1	2	23	105	1	5
市計	69	245	21	48	547	2,084	19	45
平内町	2	4	1	1	16	36	0	0
今別町	1	4	1	1	4	9	0	0
蓬田村	1	4	1	1	4	16	0	0
外ヶ浜町	4	12	1	1	7	28	0	0
東津軽郡計	8	24	4	4	31	89	0	0
鱒ヶ沢町	1	3	1	1	17	51	0	0
深浦町	4	12	1	3	22	66	0	0
西津軽郡計	5	15	2	4	39	117	0	0
西目屋村	1	3	1	3	3	7	0	0
中津軽郡計	1	3	1	3	3	7	0	0
藤崎町	1	4	1	4	11	89	0	0
大鰐町	1	4	1	4	19	136	0	0
田舎館村	1	3	1	3	6	24	0	0
南津軽郡計	3	11	3	11	36	249	0	0
板柳町	1	4	1	4	12	84	0	0
鶴田町	1	2	1	2	14	36	0	0
中泊町	2	4	1	1	4	16	4	16
北津軽郡計	4	10	3	7	30	136	4	16
野辺地町	1	3	1	1	8	35	0	0
七戸町	2	8	1	4	18	72	0	0
六戸町	1	3	1	1	10	33	0	0
横浜町	1	3	1	3	7	30	0	0
東北町	2	8	1	1	23	92	0	0
六ヶ所村	1	2	1	1	12	24	0	0
おいらせ町	1	3	1	1	20	60	0	0
上北郡計	9	30	7	12	98	346	0	0
大間町	3	12	1	4	6	24	0	0
東通村	1	4	1	1	20	120	0	0
風間浦村	1	1	1	1	5	5	0	0
佐井村	1	3	1	1	9	27	0	0
下北郡計	6	20	4	7	40	176	0	0
三戸町	1	3	1	1	20	45	0	0
五戸町	4	52	1	2	15	32	0	0
田子町	2	6	1	3	12	42	0	0
南部町	3	3	1	1	18	18	0	0
階上町	2	4	1	1	12	36	0	0
新郷村	1	2	1	1	10	11	0	0
三戸郡計	13	70	6	9	87	184	0	0
町村計	49	183	30	57	364	1,304	4	16
合計	118	428	51	105	911	3,388	23	61

(4) 政見放送に関する調

区分	放送事業者名	放送日時	順序	候補者名
テレビ	日本放送協会 (NHK)	6月29日(水) 18:30~18:56	1	斉藤 なおひと
			2	ちゅうじょう 栄太郎
			3	たなぶ まさよ
			4	ささき あきら
		7月 7日(木) 7:30~7:56	1	斉藤 なおひと
			2	ちゅうじょう 栄太郎
			3	たなぶ まさよ
			4	ささき あきら
	青森放送株式会社 (RAB)	7月 6日(水) 10:25~10:55	1	たなぶ まさよ
			2	斉藤 なおひと
			3	ちゅうじょう 栄太郎
			4	ささき あきら
	株式会社青森テレビ (ATV)	7月 6日(水) 15:25~15:55	1	ちゅうじょう 栄太郎
			2	ささき あきら
			3	たなぶ まさよ
			4	斉藤 なおひと
青森朝日放送株式会社 (ABA)	7月 5日(火) 14:20~14:50	1	斉藤 なおひと	
		2	ちゅうじょう 栄太郎	
		3	たなぶ まさよ	
		4	ささき あきら	
ラジオ	日本放送協会 (NHK)	7月 1日(金) 7:25~7:51	1	斉藤 なおひと
			2	ちゅうじょう 栄太郎
			3	たなぶ まさよ
			4	ささき あきら
		7月 6日(水) 12:30~12:56	1	斉藤 なおひと
			2	ちゅうじょう 栄太郎
			3	たなぶ まさよ
			4	ささき あきら
	青森放送株式会社 (RAB)	7月 3日(日) 9:00~9:30	1	たなぶ まさよ
			2	斉藤 なおひと
			3	ちゅうじょう 栄太郎
			4	ささき あきら

(5) 経歴放送に関する調

区分	放送事業者名	日	時
テレビ	日本放送協会 (NHK)	7月 5日(火)	11:50~11:53
ラジオ	日本放送協会 (NHK)	6月28日(火)	11:50~11:53
		6月30日(木)	18:50~18:53
		7月 7日(木)	18:50~18:53

7 収支報告に関する調

- 1 選挙の種類 令和4年7月10日執行 参議院青森県選挙区選出議員選挙  
 2 公職選挙法の規定による選挙運動に関する支出の金額の制限額（法定選挙運動費用額）  
 37,681,400円

3 報告書の要旨

候補者氏名	田名部 匡代	所属党派	立憲民主党	期間	令和4年 4月12日から 令和4年 7月19日まで 第1回分
出納責任者氏名	田名部 政志				

収 入			支 出	
主たる寄附 (氏名・団体名)	(職業)	(寄附額) 円		円
立憲民主党	政党	5,000,000	人件費	2,464,920
			家屋費	1,864,030
			選挙事務所費	1,618,650
			集合会場費	245,380
			通信費	244,221
			交通費	
			印刷費	2,619,468
			広告費	5,736,090
			文具費	171,217
			食糧費	10,140
			休泊費	605,220
			雑 費	279,751
その他の寄附	0件	0		
その他の収入		3,000,000		
今回計		8,000,000	今回計	13,995,057
前回計			前回計	0
総 計		8,000,000	総 計	13,995,057

	項 目	金 額
支出のうち公費負担相当額	選挙運動用通常葉書の作成	312,000円
	ビラの作成	799,500円
	ポスターの作成	1,507,968円
	選挙事務所の立札及び看板の類の作成	169,830円
	選挙運動用自動車等の立札及び看板の類の作成	214,400円
	個人演説会の立札及び看板の類の作成	204,750円
	政見放送のための録画等	3,145,000円
	計	6,353,448円

報告書受理年月日	令和4年7月25日	第1回報告分
----------	-----------	--------

候補者氏名	齊藤 直飛人	所属党派	自由民主党	期間	令和4年 4月26日から 令和4年 7月16日まで 第1回分
出納責任者名 氏	齊藤 航矢				

収 入			支 出	
主たる寄附 (氏名・団体名)	(職業)	(寄附額)		円
自由民主党青森県 参議院選挙区第一 支部	政党支部	8,000,000	人件費	2,064,000
			家屋費	2,039,813
			選挙事務所費	2,039,813
			集会会場費	
			通信費	89,118
			交通費	271,850
			印刷費	2,621,568
			広告費	5,030,654
			文具費	8,111
			食糧費	539,309
			休泊費	1,082,710
			雑 費	372,533
その他の寄附	0 件	0		
その他の収入		0		
今回計		8,000,000	今回計	14,119,666
前回計		0	前回計	0
総 計		8,000,000	総 計	14,119,666

	項 目	金 額
支出のうち公費負担 相当額	選挙運動用通常葉書の作成	312,800円
	ビラの作成	800,800円
	ポスターの作成	1,507,968円
	選挙事務所の立札及び看板の類の作成	169,839円
	選挙運動用自動車等の立札及び看板の類の作成	214,404円
	個人演説会の立札及び看板の類の作成	204,770円
	政見放送のための録画等	3,260,000円
	計	6,470,581円

報告書受理年月日	令和4年7月20日	第1回報告分
----------	-----------	--------

候補者氏名	齊藤 直飛人	所属党派	自由民主党	期間	令和4年 7月29日から 令和4年 7月29日まで 第2回分
出納責任者氏名	齊藤 航矢				

収 入			支 出	
主たる寄附 (氏名・団体名)	(職業)	(寄附額) 円		円
			人件費	
			家屋費	
			選挙事務所費	
			集合会場費	
			通信費	38,394
			交通費	
			印刷費	
			広告費	
			文具費	
			食糧費	
			休泊費	
			雑 費	
その他の寄附	0 件	0		
その他の収入		0		
今回計		0	今回計	38,394
前回計		8,000,000	前回計	14,119,666
総 計		8,000,000	総 計	14,158,060

	項 目	金 額
支出のうち公費負担 相当額	選挙運動用通常葉書の作成	312,800円
	ビラの作成	800,800円
	ポスターの作成	1,507,968円
	選挙事務所の立札及び看板の類の作成	169,839円
	選挙運動用自動車等の立札及び看板の類の作成	214,404円
	個人演説会の立札及び看板の類の作成	204,770円
	政見放送のための録画等	3,260,000円
	計	6,470,581円

報告書受理年月日	令和4年8月4日	第2回報告分
----------	----------	--------

候補者氏名	中条 栄太郎	所属党派	参政党	期 間	令和4年 6月 6日から 令和4年 7月20日まで 第1回分
出納責任者氏名	小林 淳				

収 入			支 出	
主たる寄附 (氏名・団体名)	(職業)	(寄附額)		円
参政党青森支部	政治団 体支部	2,400,000	人件費	
			家屋費	472,784
			選挙事務所費	358,200
			集合会場費	114,584
			通信費	1,240
参政党	政治団 体	1,225,830	交通費	9,868
			印刷費	1,214,320
			広告費	840,752
			文具費	
			食糧費	
			休泊費	
			雑 費	28,719
その他の寄附	0 件	0		
その他の収入		4,010		
今回計		3,629,840	今回計	2,567,683
前回計		0	前回計	0
総 計		3,629,840	総 計	2,567,683

	項 目	金 額
支出のうち公費負担 相当額	選挙運動用通常葉書の作成	0円
	ビラの作成	0円
	ポスターの作成	0円
	選挙事務所の立札及び看板の類の作成	0円
	選挙運動用自動車等の立札及び看板の類の作成	0円
	個人演説会の立札及び看板の類の作成	0円
	政見放送のための録画等	0円
	計	0円

報告書受理年月日	令和4年7月25日	第1回報告分
----------	-----------	--------



候補者氏名	佐々木 晃	所属党派	NHK党	期 間	令和4年 3月19日から 令和4年 6月23日まで 第1回分
出納責任者名 氏	佐々木 晃				

収 入			支 出	
主たる寄附 (氏名・団体名)	(職業)	(寄附額) 円		円
NHK党	政党	703,878	人件費	423,830
			家屋費	0
			選挙事務所費	
			集会会場費	
			通信費	
			交通費	
			印刷費	280,048
			広告費	2,913,599
			文具費	8,788
			食糧費	
			休泊費	
			雑 費	185,508
その他の寄附	0 件	0		
その他の収入		300,000		
今回計		1,003,878	今回計	3,811,773
前回計		0	前回計	0
総 計		1,003,878	総 計	3,811,773

	項 目	金 額
支出のうち公費負担 相当額	選挙運動用通常葉書の作成	0円
	ビラの作成	0円
	ポスターの作成	0円
	選挙事務所の立札及び看板の類の作成	0円
	選挙運動用自動車等の立札及び看板の類の作成	0円
	個人演説会の立札及び看板の類の作成	0円
	政見放送のための録画等	0円
	計	0円

報告書受理年月日	令和4年7月19日	第1回報告分
----------	-----------	--------

### Ⅲ 参議院比例代表選出議員選挙

## 1 選挙分会長及び選挙分会長職務代理者

職 名	氏 名	住 所
選 挙 分 会 長	吉 島 正 信	青森県八戸市
選挙分会長職務代理者	藤 澤 早 苗	青森県十和田市

## 2 選挙結果総括

### (1) 投票調

区分	選挙当日有権者数	投 票 者 数	棄 権 者 数	投 票 率
男	503,180 人	253,719 人	249,461 人	50.42 %
女	569,880 人	277,310 人	292,570 人	48.66 %
計	1,073,060 人	531,029 人	542,031 人	49.49 %

### (2) 開票調

投票総数	有効投票数	無効投票数	無効投票率
531,020	503,328	27,692	5.21 %

### (3) 名簿届出政党等別得票数

届出番号	名簿届出政党等の名称	得票総数 (a)+(b)	政党等の得票総数 (a)	名簿登載者の得票総数 (特定枠を除く) (b)
1	幸福実現党	1,440.000	1,305.000	135.000
2	日本維新の会	27,266.484	25,404.000	1,862.484
3	れいわ新選組	18,640.337	17,139.000	1,501.337
4	公明党	52,363.291	25,940.000	26,423.291
5	ごぼうの党	2,133.212	2,027.114	106.098
6	立憲民主党	94,348.481	79,600.609	14,747.872
7	国民民主党	22,480.338	12,204.352	10,275.986
8	参政党	11,585.910	9,154.000	2,431.910
9	日本第一党	872.403	662.000	210.403
10	日本共産党	29,974.321	27,881.000	2,093.321
11	新党くにもり	785.000	651.000	134.000
12	自由民主党	212,008.514	162,983.666	49,024.848
13	社会民主党	14,311.830	11,651.000	2,660.830
14	NHK党	14,054.686	9,072.000	4,982.686
15	維新政党・新風	1,024.000	974.000	50.000
合 計		503,288.807	386,648.741	116,640.066
(A) 得票総数 [(a)+(b)]			503,288.807	
(a) 政党等の得票総数			386,648.741	
(b) 名簿登載者の得票総数 (特定枠を除く)			116,640.066	
(B) 按分の際、切り捨てた票数			0.193	
(C) 何れの政党等・名簿登載者にも属さない票数			39	
(D) 有効投票数 [(A)+(B)+(C)]			503,328	
(E) 無効投票数			27,692	
(F) 投票総数 [(D)+(E)]			531,020	
無効投票率 [(E)/(F)×100]			5.21	
(G) 不受理・持ち帰り・その他			13	
投票者総数 [(F)+(G)]			531,033	

(4) 名簿登載者別得票数

届出 番号	1 政党等名 名簿登載者名	幸福実現党 得票数	届出 番号	2 政党等名 名簿登載者名	日本維新の会 得票数	届出 番号	3 政党等名 名簿登載者名	れいわ新選組 得票数	届出 番号	4 政党等名 名簿登載者名	公明党 得票数
1	積量子	135.000	1	石井あきら	391.185	1	天島大輔	(特定枠)	1	よこやま信一	25,722.782
			2	石井みつこ	143.814	2	大島九州男	199.000	2	竹内しんじ	288.000
			3	後藤ひとし	17.003	3	つじ恵	103.000	3	上田いさむ	122.000
			4	松浦大悟	48.000	4	高井たかし	82.519	4	熊野せいし	34.000
			5	山口かずゆき	72.968	5	キムテヨン	108.000	5	谷あい正明	37.000
			6	木内たかたね	41.000	6	長谷川ういこ	87.818	6	くぼたてつや	98.492
			7	井上一徳	36.790	7	よだかれん	72.000	7	宮崎まさる	18.000
			8	くしだ誠一	92.000	8	水道橋博士	752.000	8	河合綾	12.017
			9	青島健太	83.000	9	はすいけ透	97.000	9	淀屋伸雄	3.000
			10	飯田サトシ	9.000				10	中北京子	26.000
			11	石田たかし	28.019				11	深澤淳	4.000
			12	猪瀬直樹	137.000				12	中嶋健二	13.000
			13	上野ほたる	19.000				13	奈良直記	4.000
			14	金子みちひと	178.000				14	光延康治	0.000
			15	神谷ゆり	28.068				15	伊大知孝一	1.000
			16	岸口みのる	16.000				16	塩野正貴	5.000
			17	小林さとる	15.000				17	水島春香	35.000
			18	西郷隆太郎	8.000						
			19	中川けんいち	20.000						
			20	中条きよし	264.000						
			21	中村ゆうき	11.018						
			22	西川やすお	17.000						
			23	八田もりしげ	8.000						
			24	松野明美	106.000						
			25	水ノ上なるあき	16.000						
			26	森口あゆみ	56.619						
合	計	135.000	合	計	1,862.484	合	計	1,501.337	合	計	26,423.291

届出 番号	5 政党等名 名簿登載者名	ごぼうの党 得票数	届出 番号	6 政党等名 名簿登載者名	立憲民主党 得票数	届出 番号	7 政党等名 名簿登載者名	国民民主党 得票数	届出 番号	8 政党等名 登載者名	参政党 得票数
1	奥野卓志	(特定枠)	1	青木愛	1,268.000	1	かわいたかのり	3,036.981	1	松田学	515.305
2	川村拓司	(特定枠)	2	有田芳生	750.000	2	はまぐち誠	627.814	2	吉野敏明	162.000
3	今吉由泰	(特定枠)	3	石川まさとし	318.931	3	矢田わか子	478.261	3	赤尾由美	55.000
4	今西孝太	(特定枠)	4	石橋みちひろ	1,300.000	4	竹詰ひとし	5,609.930	4	武田邦彦	743.790
5	崎村峰徳	(特定枠)	5	鬼木まこと	1,502.093	5	山下ようこ	159.000	5	神谷そうへい	955.815
6	首藤昌弘	(特定枠)	6	要友紀子	115.000	6	上松正和	87.000			
7	高崎圭悟	(特定枠)	7	かわの麻美	62.000	7	河辺よしろう	12.000			
8	斎藤和子	(特定枠)	8	木村正弘	107.507	8	きどかおり	171.000			
9	嶋田幸司	31.000	9	くりした義行	234.000	9	たるい良和	94.000			
10	佐藤玲乃	35.000	10	古賀ちかげ	171.000						
11	立花恵理子	40.098	11	さわむらけいこ	136.000						
			12	しば慎一	2,417.210						
			13	菅原美香	13.000						
			14	田中勝一	55.000						
			15	つじもと清美	2,871.975						
			16	白しんくん	2,524.000						
			17	はたともこ	274.223						
			18	堀越けいこ	146.000						
			19	村田きょうこ	372.933						
			20	森永みき	109.000						
合	計	106.098	合	計	14,747.872	合	計	10,275.986	合	計	2,431.910

届出 番号	9	政党等名	日本第一党	届出 番号	10	政党等名	日本共産党	届出 番号	11	政党等名	新党くにもり	届出 番号	12	政党等名	自由民主党
		名簿登載者名	得票数			名簿登載者名	得票数			名簿登載者名	得票数			名簿登載者名	得票数
1		桜井誠	145.090	1		田村智子	616.776	1		本間奈々	107.000	1		藤井一博	(特定枠)
2		中村かずひろ	65.313	2		大門みきし	71.000	2		三輪和雄	27.000	2		梶原大介	(特定枠)
				3		いわぶち友	986.000					3		青山繁晴	2,361.000
				4		たけだ良介	28.207					4		赤松健	3,384.000
				5		にひそうへい	37.000					5		足立としゆき	3,735.056
				6		赤田勝紀	7.000					6		あだちまさし	2,078.006
				7		今村あゆみ	19.380					7		有里まほ	77.000
				8		上里清美	3.025					8		井上よしゆき	1,356.203
				9		片岡朗	6.000					9		今井絵理子	1,691.525
				10		片山和子	18.112					10		いわき光英	102.000
				11		来田時子	3.000					11		ウトタカシ	1,508.460
				12		小山さき	30.000					12		えりアルフィヤ	258.000
				13		佐々木とし子	49.000					13		遠藤奈央子	46.000
				14		高橋まきこ	21.130					14		小川かつみ	1,108.262
				15		冨田直樹	1.000					15		おだちもとゆき	192.000
				16		西澤博	5.000					16		おち俊之	961.914
				17		西田さえ子	9.000					17		片山さつき	1,308.884
				18		花木のりあき	11.000					18		神谷まさゆき	1,477.106
				19		深田秀美	2.000					19		河村けんいち	476.687
				20		細野真理	3.000					20		木村よしお	1,072.483
				21		細川朗子	2.000					21		進藤金日子	5,142.000
				22		丸本ゆみこ	15.000					22		自見はなこ	1,180.000
				23		山本のりこ	89.691					23		そのだ修光	1,012.000
				24		吉田恭子	39.000					24		高原あきこ	70.000
				25		渡邊喜代子	21.000					25		とものうりお	1,249.000
												26		長谷川ひではる	4,631.164
												27		藤木しんや	571.000
												28		ふじすえ健三	194.000
												29		水おち敏栄	1,269.000
												30		むこう山じゅん	64.000
												31		山谷えり子	8,977.098
												32		山田宏	1,214.000
												33		吉岡しんたろう	257.000
		合 計	210.403			合 計	2,093.321			合 計	134.000			合 計	49,024.848

届出 番号	13	政党等名	社会民主党	届出 番号	14	政党等名	NHK党	届出 番号	15	政党等名	維新政党・新風
		名簿登載者名	得票数			名簿登載者名	得票数			名簿登載者名	得票数
1		福島みずほ	2,099.000	1		さいとう健一郎	1,008.187	1		魚谷哲央	50.000
2		大椿ゆうこ	39.000	2		黒川あつひこ	210.000				
3		おかざき彩子	41.000	3		くぼた学	332.197				
4		宮城イチロー	73.000	4		山本太郎	813.300				
5		村田しゅんい	31.066	5		西村ひとし	89.065				
6		久保孝喜	145.000	6		ガーシー	2,385.000				
7		秋葉忠利	16.000	7		そえだしんや	107.000				
8		山口わか子	216.764	8		高橋理洋	29.937				
				9		上妻敬二	8.000				
		合 計	2,660.830			合 計	4,982.686			合 計	50.000

### 3 投票

#### (1) 投票に関する調

##### ア 国内+在外分

区分 市町村名	選挙当日の有権者数			投票者数			棄権者数			投票率(%)			確定	訂正
	男	女	計	男	女	計	男	女	計	男	女	計		
青森市	109,268	127,978	237,246	53,563	61,324	114,887	55,705	66,654	122,359	49.02	47.92	48.43	21:32	
弘前市	65,213	78,293	143,506	32,072	36,982	69,054	33,141	41,311	74,452	49.18	47.24	48.12	21:48	
八戸市	90,347	100,629	190,976	43,762	48,183	91,945	46,585	52,446	99,031	48.44	47.88	48.14	21:39	
黒石市	12,931	14,958	27,889	6,064	6,795	12,859	6,867	8,163	15,030	46.90	45.43	46.11	21:05	
五所川原市	20,799	25,142	45,941	10,571	12,134	22,705	10,228	13,008	23,236	50.82	48.26	49.42	21:11	
十和田市	24,301	26,932	51,233	11,844	12,791	24,635	12,457	14,141	26,598	48.74	47.49	48.08	0:21	
三沢市	16,015	16,225	32,240	8,994	8,499	17,493	7,021	7,726	14,747	56.16	52.38	54.26	21:19	
むつ市	23,026	24,518	47,544	12,591	12,441	25,032	10,435	12,077	22,512	54.68	50.74	52.65	20:46	
つがる市	12,567	14,462	27,029	6,297	6,871	13,168	6,270	7,591	13,861	50.11	47.51	48.72	21:07	
平川市	12,244	14,034	26,278	5,958	6,695	12,653	6,286	7,339	13,625	48.66	47.71	48.15	22:53	
市計	386,711	443,171	829,882	191,716	212,715	404,431	194,995	230,456	425,451	49.58	48.00	48.73		
平内町	4,376	4,811	9,187	2,346	2,516	4,862	2,030	2,295	4,325	53.61	52.30	52.92	21:56	
今別町	1,075	1,175	2,250	658	709	1,367	417	466	883	61.21	60.34	60.76	20:58	
蓬田村	1,098	1,216	2,314	593	638	1,231	505	578	1,083	54.01	52.47	53.20	20:37	
外ヶ浜町	2,397	2,664	5,061	1,348	1,462	2,810	1,049	1,202	2,251	56.24	54.88	55.52	21:13	
東津軽郡計	8,946	9,866	18,812	4,945	5,325	10,270	4,001	4,541	8,542	55.28	53.97	54.59		
鯹ヶ沢町	3,848	4,449	8,297	2,049	2,215	4,264	1,799	2,234	4,033	53.25	49.79	51.39	22:55	
深浦町	3,219	3,621	6,840	2,002	2,142	4,144	1,217	1,479	2,696	62.19	59.15	60.58	20:56	
西津軽郡計	7,067	8,070	15,137	4,051	4,357	8,408	3,016	3,713	6,729	57.32	53.99	55.55		
西目屋村	520	598	1,118	319	341	660	201	257	458	61.35	57.02	59.03	20:42	
中津軽郡計	520	598	1,118	319	341	660	201	257	458	61.35	57.02	59.03		
藤崎町	5,808	6,771	12,579	3,110	3,430	6,540	2,698	3,341	6,039	53.55	50.66	51.99	20:38	
大鰐町	3,668	4,398	8,066	2,009	2,342	4,351	1,659	2,056	3,715	54.77	53.25	53.94	21:40	
田舎館村	3,081	3,439	6,520	1,685	1,784	3,469	1,396	1,655	3,051	54.69	51.88	53.21	20:19	
南津軽郡計	12,557	14,608	27,165	6,804	7,556	14,360	5,753	7,052	12,805	54.18	51.73	52.86		
板柳町	5,160	6,189	11,349	3,122	3,513	6,635	2,038	2,676	4,714	60.50	56.76	58.46	21:30	
鶴田町	4,939	5,729	10,668	2,790	3,007	5,797	2,149	2,722	4,871	56.49	52.49	54.34	21:49	
中泊町	4,266	4,870	9,136	2,139	2,470	4,609	2,127	2,400	4,527	50.14	50.72	50.45	20:19	
北津軽郡計	14,365	16,788	31,153	8,051	8,990	17,041	6,314	7,798	14,112	56.05	53.55	54.70		
野辺地町	5,189	5,857	11,046	2,914	3,199	6,113	2,275	2,658	4,933	56.16	54.62	55.34	21:15	
七戸町	6,219	6,834	13,053	3,098	3,227	6,325	3,121	3,607	6,728	49.82	47.22	48.46	22:04	
六戸町	4,437	4,660	9,097	2,171	2,139	4,310	2,266	2,521	4,787	48.93	45.90	47.38	21:04	
横浜町	1,914	1,869	3,783	1,006	949	1,955	908	920	1,828	52.56	50.78	51.68	20:38	
東北町	7,033	7,541	14,574	3,527	3,450	6,977	3,506	4,091	7,597	50.15	45.75	47.87	21:15	
六ヶ所村	4,711	3,865	8,576	2,645	2,044	4,689	2,066	1,821	3,887	56.15	52.88	54.68	22:41	
おいらせ町	10,032	10,848	20,880	5,269	5,463	10,732	4,763	5,385	10,148	52.52	50.36	51.40	21:02	
上北郡計	39,535	41,474	81,009	20,630	20,471	41,101	18,905	21,003	39,908	52.18	49.36	50.74		
大間町	2,179	2,115	4,294	975	1,015	1,990	1,204	1,100	2,304	44.75	47.99	46.34	20:32	
東通村	2,724	2,528	5,252	1,464	1,279	2,743	1,260	1,249	2,509	53.74	50.59	52.23	21:15	
風間浦村	771	797	1,568	471	506	977	300	291	591	61.09	63.49	62.31	20:27	
佐井村	826	819	1,645	475	433	908	351	386	737	57.51	52.87	55.20	20:56	
下北郡計	6,500	6,259	12,759	3,385	3,233	6,618	3,115	3,026	6,141	52.08	51.65	51.87		
三戸町	3,977	4,343	8,320	2,160	2,304	4,464	1,817	2,039	3,856	54.31	53.05	53.65	20:55	
五戸町	6,921	7,568	14,489	3,575	3,691	7,266	3,346	3,877	7,223	51.65	48.77	50.15	20:59	
田子町	2,212	2,363	4,575	1,188	1,260	2,448	1,024	1,103	2,127	53.71	53.32	53.51	20:32	
南部町	7,187	8,018	15,205	3,538	3,624	7,162	3,649	4,394	8,043	49.23	45.20	47.10	21:03	
階上町	5,663	5,713	11,376	2,689	2,800	5,489	2,974	2,913	5,887	47.48	49.01	48.25	20:31	
新郷村	1,019	1,041	2,060	668	643	1,311	351	398	749	65.55	61.77	63.64	20:59	
三戸郡計	26,979	29,046	56,025	13,818	14,322	28,140	13,161	14,724	27,885	51.22	49.31	50.23		
町村計	116,469	126,709	243,178	62,003	64,595	126,598	54,466	62,114	116,580	53.24	50.98	52.06		
県計	503,180	569,880	1,073,060	253,719	277,310	531,029	249,461	292,570	542,031	50.42	48.66	49.49		

イ 国内分

区分 市町村名	選挙当日の有権者数			投票者数			棄権者数			投票率(%)			確定	訂正
	男	女	計	男	女	計	男	女	計	男	女	計		
青森市	109,233	127,918	237,151	53,557	61,315	114,872	55,676	66,603	122,279	49.03	47.93	48.44	21:32	
弘前市	65,189	78,257	143,446	32,067	36,974	69,041	33,122	41,283	74,405	49.19	47.25	48.13	21:48	
八戸市	90,322	100,577	190,899	43,754	48,177	91,931	46,568	52,400	98,968	48.44	47.90	48.16	21:39	
黒石市	12,926	14,952	27,878	6,064	6,793	12,857	6,862	8,159	15,021	46.91	45.43	46.12	21:05	
五所川原市	20,796	25,131	45,927	10,571	12,133	22,704	10,225	12,998	23,223	50.83	48.28	49.43	21:11	
十和田市	24,293	26,910	51,203	11,843	12,791	24,634	12,450	14,119	26,569	48.75	47.53	48.11	0:21	
三沢市	16,011	16,186	32,197	8,993	8,497	17,490	7,018	7,689	14,707	56.17	52.50	54.32	21:19	
むつ市	23,026	24,513	47,539	12,591	12,440	25,031	10,435	12,073	22,508	54.68	50.75	52.65	20:46	
つがる市	12,561	14,451	27,012	6,296	6,870	13,166	6,265	7,581	13,846	50.12	47.54	48.74	21:07	
平川市	12,237	14,025	26,262	5,957	6,693	12,650	6,280	7,332	13,612	48.68	47.72	48.17	22:53	
市計	386,594	442,920	829,514	191,693	212,683	404,376	194,901	230,237	425,138	49.59	48.02	48.75		
平内町	4,376	4,808	9,184	2,346	2,515	4,861	2,030	2,293	4,323	53.61	52.31	52.93	21:56	
今別町	1,075	1,174	2,249	658	709	1,367	417	465	882	61.21	60.39	60.78	20:58	
蓬田村	1,097	1,215	2,312	593	638	1,231	504	577	1,081	54.06	52.51	53.24	20:37	
外ヶ浜町	2,396	2,663	5,059	1,348	1,462	2,810	1,048	1,201	2,249	56.26	54.90	55.54	21:13	
東津軽郡計	8,944	9,860	18,804	4,945	5,324	10,269	3,999	4,536	8,535	55.29	54.00	54.61		
鯹ヶ沢町	3,843	4,444	8,287	2,049	2,215	4,264	1,794	2,229	4,023	53.32	49.84	51.45	22:55	
深浦町	3,219	3,621	6,840	2,002	2,142	4,144	1,217	1,479	2,696	62.19	59.15	60.58	20:56	
西津軽郡計	7,062	8,065	15,127	4,051	4,357	8,408	3,011	3,708	6,719	57.36	54.02	55.58		
西目屋村	520	598	1,118	319	341	660	201	257	458	61.35	57.02	59.03	20:42	
中津軽郡計	520	598	1,118	319	341	660	201	257	458	61.35	57.02	59.03		
藤崎町	5,804	6,766	12,570	3,109	3,430	6,539	2,695	3,336	6,031	53.57	50.69	52.02	20:38	
大鰐町	3,666	4,395	8,061	2,008	2,342	4,350	1,658	2,053	3,711	54.77	53.29	53.96	21:40	
田舎館村	3,080	3,437	6,517	1,685	1,784	3,469	1,395	1,653	3,048	54.71	51.91	53.23	20:19	
南津軽郡計	12,550	14,598	27,148	6,802	7,556	14,358	5,748	7,042	12,790	54.20	51.76	52.89		
板柳町	5,158	6,188	11,346	3,121	3,512	6,633	2,037	2,676	4,713	60.51	56.76	58.46	21:30	
鶴田町	4,937	5,728	10,665	2,790	3,007	5,797	2,147	2,721	4,868	56.51	52.50	54.36	21:49	
中泊町	4,266	4,870	9,136	2,139	2,470	4,609	2,127	2,400	4,527	50.14	50.72	50.45	20:19	
北津軽郡計	14,361	16,786	31,147	8,050	8,989	17,039	6,311	7,797	14,108	56.05	53.55	54.71		
野辺地町	5,187	5,853	11,040	2,914	3,198	6,112	2,273	2,655	4,928	56.18	54.64	55.36	21:15	
七戸町	6,218	6,834	13,052	3,098	3,227	6,325	3,120	3,607	6,727	49.82	47.22	48.46	22:04	
六戸町	4,432	4,657	9,089	2,170	2,138	4,308	2,262	2,519	4,781	48.96	45.91	47.40	21:04	
横浜町	1,914	1,868	3,782	1,006	949	1,955	908	919	1,827	52.56	50.80	51.69	20:38	
東北町	7,032	7,538	14,570	3,526	3,450	6,976	3,506	4,088	7,594	50.14	45.77	47.88	21:15	
六ヶ所村	4,709	3,863	8,572	2,645	2,044	4,689	2,064	1,819	3,883	56.17	52.91	54.70	22:41	
おいらせ町	10,032	10,844	20,876	5,269	5,462	10,731	4,763	5,382	10,145	52.52	50.37	51.40	21:02	
上北郡計	39,524	41,457	80,981	20,628	20,468	41,096	18,896	20,989	39,885	52.19	49.37	50.75		
大間町	2,179	2,113	4,292	975	1,015	1,990	1,204	1,098	2,302	44.75	48.04	46.37	20:32	
東通村	2,724	2,527	5,251	1,464	1,279	2,743	1,260	1,248	2,508	53.74	50.61	52.24	21:15	
風間浦村	771	797	1,568	471	506	977	300	291	591	61.09	63.49	62.31	20:27	
佐井村	826	819	1,645	475	433	908	351	386	737	57.51	52.87	55.20	20:56	
下北郡計	6,500	6,256	12,756	3,385	3,233	6,618	3,115	3,023	6,138	52.08	51.68	51.88		
三戸町	3,977	4,339	8,316	2,160	2,304	4,464	1,817	2,035	3,852	54.31	53.10	53.68	20:55	
五戸町	6,918	7,561	14,479	3,574	3,691	7,265	3,344	3,870	7,214	51.66	48.82	50.18	20:59	
田子町	2,212	2,363	4,575	1,188	1,260	2,448	1,024	1,103	2,127	53.71	53.32	53.51	20:32	
南部町	7,185	8,012	15,197	3,538	3,623	7,161	3,647	4,389	8,036	49.24	45.22	47.12	21:03	
階上町	5,663	5,711	11,374	2,689	2,800	5,489	2,974	2,911	5,885	47.48	49.03	48.26	20:31	
新郷村	1,019	1,041	2,060	668	643	1,311	351	398	749	65.55	61.77	63.64	20:59	
三戸郡計	26,974	29,027	56,001	13,817	14,321	28,138	13,157	14,706	27,863	51.22	49.34	50.25		
町村計	116,435	126,647	243,082	61,997	64,589	126,586	54,438	62,058	116,496	53.25	51.00	52.08		
県計	503,029	569,567	1,072,596	253,690	277,272	530,962	249,339	292,295	541,634	50.43	48.68	49.50		

ウ 在外分

区分 市町村名	選挙当日の有権者数			投票者数			棄権者数			投票率 (%)			確定	訂正
	男	女	計	男	女	計	男	女	計	男	女	計		
青森市	35	60	95	6	9	15	29	51	80	17.14	15.00	15.79	21:32	
弘前市	24	36	60	5	8	13	19	28	47	20.83	22.22	21.67	21:48	
八戸市	25	52	77	8	6	14	17	46	63	32.00	11.54	18.18	21:39	
黒石市	5	6	11	0	2	2	5	4	9	0.00	33.33	18.18	21:05	
五所川原市	3	11	14	0	1	1	3	10	13	0.00	9.09	7.14	21:11	
十和田市	8	22	30	1	0	1	7	22	29	12.50	0.00	3.33	0:21	
三沢市	4	39	43	1	2	3	3	37	40	25.00	5.13	6.98	21:19	
むつ市	0	5	5	0	1	1	0	4	4	0.00	20.00	20.00	20:46	
つがる市	6	11	17	1	1	2	5	10	15	16.67	9.09	11.76	21:07	
平川市	7	9	16	1	2	3	6	7	13	14.29	22.22	18.75	22:53	
市計	117	251	368	23	32	55	94	219	313	19.66	12.75	14.95		
平内町	0	3	3	0	1	1	0	2	2	0.00	33.33	33.33	21:56	
今別町	0	1	1	0	0	0	0	1	1	0.00	0.00	0.00	20:58	
蓬田村	1	1	2	0	0	0	1	1	2	0.00	0.00	0.00	20:37	
外ヶ浜町	1	1	2	0	0	0	1	1	2	0.00	0.00	0.00	21:13	
東津軽郡計	2	6	8	0	1	1	2	5	7	0.00	16.67	12.50		
鯁ヶ沢町	5	5	10	0	0	0	5	5	10	0.00	0.00	0.00	22:55	
深浦町	0	0	0	0	0	0	0	0	0	0.00	0.00	0.00	20:56	
西津軽郡計	5	5	10	0	0	0	5	5	10	0.00	0.00	0.00		
西目屋村	0	0	0	0	0	0	0	0	0	0.00	0.00	0.00	20:42	
中津軽郡計	0	0	0	0	0	0	0	0	0	0.00	0.00	0.00		
藤崎町	4	5	9	1	0	1	3	5	8	25.00	0.00	11.11	20:38	
大鰐町	2	3	5	1	0	1	1	3	4	0.00	0.00	0.00	21:40	
田舎館村	1	2	3	0	0	0	1	2	3	0.00	0.00	0.00	20:19	
南津軽郡計	7	10	17	2	0	2	5	10	15	28.57	0.00	11.76		
板柳町	2	1	3	1	1	2	1	0	1	0.00	0.00	0.00	21:30	
鶴田町	2	1	3	0	0	0	2	1	3	0.00	0.00	0.00	21:49	
中泊町	0	0	0	0	0	0	0	0	0	0.00	0.00	0.00	20:19	
北津軽郡計	4	2	6	1	1	2	3	1	4	25.00	50.00	33.33		
野辺地町	2	4	6	0	1	1	2	3	5	0.00	25.00	16.67	21:15	
七戸町	1	0	1	0	0	0	1	0	1	0.00	0.00	0.00	22:04	
六戸町	5	3	8	1	1	2	4	2	6	20.00	33.33	25.00	21:04	
横浜町	0	1	1	0	0	0	0	1	1	0.00	0.00	0.00	20:38	
東北町	1	3	4	1	0	1	0	3	3	0.00	0.00	25.00	21:15	
六ヶ所村	2	2	4	0	0	0	2	2	4	0.00	0.00	0.00	22:41	
おいらせ町	0	4	4	0	1	1	0	3	3	0.00	25.00	25.00	21:02	
上北郡計	11	17	28	2	3	5	9	14	23	18.18	17.65	17.86		
大間町	0	2	2	0	0	0	0	2	2	0.00	0.00	0.00	20:32	
東通村	0	1	1	0	0	0	0	1	1	0.00	0.00	0.00	21:15	
風間浦村	0	0	0	0	0	0	0	0	0	0.00	0.00	0.00	20:27	
佐井村	0	0	0	0	0	0	0	0	0	0.00	0.00	0.00	20:56	
下北郡計	0	3	3	0	0	0	0	3	3	0.00	0.00	0.00		
三戸町	0	4	4	0	0	0	0	4	4	0.00	0.00	0.00	20:55	
五戸町	3	7	10	1	0	1	2	7	9	33.33	0.00	10.00	20:59	
田子町	0	0	0	0	0	0	0	0	0	0.00	0.00	0.00	20:32	
南部町	2	6	8	0	1	1	2	5	7	0.00	16.67	12.50	21:03	
階上町	0	2	2	0	0	0	0	2	2	0.00	0.00	0.00	20:31	
新郷村	0	0	0	0	0	0	0	0	0	0.00	0.00	0.00	20:59	
三戸郡計	5	19	24	1	1	2	4	18	22	20.00	5.26	8.33		
町村計	34	62	96	6	6	12	28	56	84	17.65	9.68	12.50		
県計	151	313	464	29	38	67	122	275	397	19.21	12.14	14.44		



## (2) 仮投票に関する調

区分	受 理	不 受 理	総 数	区分	受 理	不 受 理	総 数
市町村名				市町村名			
青 森 市	0	0	0	板 柳 町	0	0	0
弘 前 市	0	0	0	鶴 田 町	0	0	0
八 戸 市	0	0	0	中 泊 町	0	0	0
黒 石 市	0	0	0	北津軽郡計	0	0	0
五所川原市	0	0	0	野 辺 地 町	0	0	0
十 和 田 市	0	1	1	七 戸 町	0	0	0
三 沢 市	0	0	0	六 戸 町	0	0	0
む つ 市	0	0	0	横 浜 町	0	0	0
つ が る 市	0	0	0	東 北 町	0	0	0
平 川 市	0	0	0	六ヶ所村	0	0	0
市 計	0	1	1	おいらせ町	0	0	0
平 内 町	0	0	0	上北郡計	0	0	0
今 別 町	0	0	0	大 間 町	0	0	0
蓬 田 村	0	0	0	東 通 村	0	0	0
外ヶ浜町	0	0	0	風 間 浦 村	0	0	0
東津軽郡計	0	0	0	佐 井 村	0	0	0
鱒ヶ沢町	0	0	0	下北郡計	0	0	0
深 浦 町	0	0	0	三 戸 町	0	0	0
西津軽郡計	0	0	0	五 戸 町	0	0	0
西 目 屋 村	0	0	0	田 子 町	0	0	0
中津軽郡計	0	0	0	南 部 町	0	0	0
藤 崎 町	0	0	0	階 上 町	0	0	0
大 鱧 町	0	0	0	新 郷 村	0	0	0
田 舎 館 村	0	0	0	三 戸 郡 計	0	0	0
南津軽郡計	0	0	0	町 村 計	0	0	0
				県 計	0	1	1

## (3) 点字投票に関する調

区分 市町村名	有 効	無 効	総 数	区分 市町村名	有 効	無 効	総 数
青 森 市	15	0	15	板 柳 町	0	0	0
弘 前 市	5	0	5	鶴 田 町	0	0	0
八 戸 市	5	0	5	中 泊 町	0	0	0
黒 石 市	0	0	0	北津軽郡計	0	0	0
五所川原市	0	0	0	野 辺 地 町	0	0	0
十 和 田 市	3	0	3	七 戸 町	0	0	0
三 沢 市	0	0	0	六 戸 町	0	0	0
む つ 市	0	0	0	横 浜 町	0	0	0
つ が る 市	0	0	0	東 北 町	1	0	1
平 川 市	0	0	0	六ヶ所村	0	0	0
市 計	28	0	28	おいらせ町	0	0	0
平 内 町	0	0	0	上北郡計	1	0	1
今 別 町	0	0	0	大 間 町	0	0	0
蓬 田 村	0	0	0	東 通 村	0	0	0
外ヶ浜町	0	0	0	風 間 浦 村	0	0	0
東津軽郡計	0	0	0	佐 井 村	0	0	0
鱒ヶ沢町	0	0	0	下北郡計	0	0	0
深 浦 町	0	0	0	三 戸 町	0	0	0
西津軽郡計	0	0	0	五 戸 町	0	0	0
西目屋村	0	0	0	田 子 町	0	0	0
中津軽郡計	0	0	0	南 部 町	0	0	0
藤 崎 町	0	0	0	階 上 町	0	0	0
大 鰐 町	1	0	1	新 郷 村	0	0	0
田 舎 館 村	0	0	0	三 戸 郡 計	0	0	0
南津軽郡計	1	0	1	町 村 計	2	0	2
				県 計	30	0	30

## (4) 代理投票に関する調

区分 市町村名	選挙当日投票所における代理投票	期日前投票所における代理投票	計	不在者投票における代理投票					合計
				選挙人が所在・居住する地の市区町村の選管委員長(名簿登録地以外の選管委員長)に対してなしたものの	病院の院長、老人ホームの長、原子爆弾被爆者養護ホームの長、国立保養所の所長、身体障害者支援施設の長、保護施設の長又は防災リハビリテーション作業所の長に対してなしたものの	郵便等により投票を行ったもの(法第49条第3項に基づく代理記載)	その他	計	
青森市	36	126	162	0	382	2	0	384	546
弘前市	31	115	146	0	0	3	0	3	149
八戸市	80	124	204	0	0	7	0	7	211
黒石市	0	0	0	0	0	0	0	0	0
五所川原市	19	78	97	0	25	2	0	27	124
十和田市	8	21	29	0	0	0	0	0	29
三沢市	5	20	25	0	0	2	0	2	27
むつ市	12	55	67	0	24	0	0	24	91
つがる市	7	40	47	0	1	0	0	1	48
平川市	4	10	14	12	141	1	0	154	168
市計	202	589	791	12	573	17	0	602	1,393
平内町	0	0	0	0	0	0	0	0	0
今別町	2	10	12	0	1	0	0	1	13
蓬田村	0	3	3	0	2	0	0	2	5
外ヶ浜町	4	11	15	0	1	0	0	1	16
東津軽郡計	6	24	30	0	4	0	0	4	34
鱒ヶ沢町	2	4	6	0	5	0	0	5	11
深浦町	3	4	7	0	27	0	0	27	34
西津軽郡計	5	8	13	0	32	0	0	32	45
西目屋村	0	1	1	0	0	0	0	0	1
中津軽郡計	0	1	1	0	0	0	0	0	1
藤崎町	0	0	0	0	0	0	0	0	0
大鰐町	4	6	10	0	0	0	0	0	10
田舎館村	2	15	17	0	0	0	0	0	17
南津軽郡計	6	21	27	0	0	0	0	0	27
板柳町	3	21	24	0	0	1	0	1	25
鶴田町	2	9	11	0	0	1	0	1	12
中泊町	4	48	52	0	82	0	0	82	134
北津軽郡計	9	78	87	0	82	2	0	84	171
野辺地町	2	9	11	0	5	1	0	6	17
七戸町	11	9	20	0	0	0	0	0	20
六戸町	0	0	0	0	0	0	0	0	0
横浜町	0	6	6	0	0	0	0	0	6
東北町	9	11	20	0	0	1	0	1	21
六ヶ所村	7	0	7	0	0	0	0	0	7
おいらせ町	4	1	5	0	0	1	0	1	6
上北郡計	33	36	69	0	5	3	0	8	77
大間町	2	4	6	0	0	0	0	0	6
東通村	5	8	13	0	0	0	0	0	13
風間浦村	2	6	8	0	0	0	0	0	8
佐井村	0	0	0	0	0	0	0	0	0
下北郡計	9	18	27	0	0	0	0	0	27
三戸町	3	6	9	1	4	0	0	5	14
五戸町	5	7	12	0	0	0	0	0	12
田子町	3	6	9	0	0	0	0	0	9
南部町	8	13	21	20	42	1	0	63	84
階上町	0	0	0	0	0	0	0	0	0
新郷村	4	3	7	0	0	0	0	0	7
三戸郡計	23	35	58	21	46	1	0	68	126
町村計	91	221	312	21	169	6	0	196	508
県計	293	810	1,103	33	742	23	0	798	1,901

## (5) 有効投票に関する調

区分 市町村名	法第68条の 2第3項以外 の投票数	法第68条の2第5項によってあん分した投票数							いずれの名 簿登載者又 は政党等に も属さない 票数	合計
		あん分し た投票数	左記の内訳					その他		
			名簿登載 者の氏名 を記載し たもの	名簿登載 者の氏を 記載した もの	名簿登載 者の名を 記載した もの	政党等の 名称を記 載したも の	政党等の 略称を記 載したも の			
青森市	103,421	6,246		151	16		6,079		0	109,667
弘前市	62,132	3,892		87	6		3,799		0	66,024
八戸市	80,028	6,904		107	5		6,792		0	86,932
黒石市	11,536	722		17			705		0	12,258
五所川原市	19,986	1,397		48			1,349		0	21,383
十和田市	21,963	1,649		59	5		1,585		0	23,612
三沢市	15,866	845		24			821		0	16,711
むつ市	22,566	1,373		62	3		1,308		0	23,939
つがる市	11,538	819		34	2		783		0	12,357
平川市	11,257	726		24	2		700		0	11,983
市計	360,293	24,573	0	613	39	0	23,921	0	0	384,866
平内町	4,184	305		11			294		0	4,489
今別町	1,173	77		3			74		11	1,261
蓬田村	1,081	70		1			69		4	1,155
外ヶ浜町	2,470	141		7	2		132		0	2,611
東津軽郡計	8,908	593	0	22	2	0	569	0	15	9,516
鯺ヶ沢町	3,726	245		27	1		217		0	3,971
深浦町	3,592	226		16	5		205		0	3,818
西津軽郡計	7,318	471	0				422	0	0	7,789
西目屋村	574	40		4	1		35		1	615
中津軽郡計	574	40	0	4	1	0	35	0	1	615
藤崎町	5,924	369		6	1		362		0	6,293
大鰐町	3,862	267		16			251		0	4,129
田舎館村	3,075	194		16	2		176		0	3,269
南津軽郡計	12,861	830	0	38	3	0	789	0	0	13,691
板柳町	5,730	435		21	1		413		0	6,165
鶴田町	4,979	386		29	2		355		1	5,366
中泊町	4,042	261		21	3		237		1	4,304
北津軽郡計	14,751	1,082	0	71	6	0	1,005	0	2	15,835
野辺地町	5,371	402		13			389		0	5,773
七戸町	5,550	339		27	2		310		0	5,889
六戸町	3,863	265		4			261		1	4,129
横浜町	1,722	113		7			106		0	1,835
東北町	5,999	447		39	1		407		1	6,447
六ヶ所村	4,140	235		11			224		1	4,376
おいらせ町	9,374	674		17	1		656		0	10,048
上北郡計	36,019	2,475	0	118	4	0	2,353	0	3	38,497
大間町	1,720	149		17	2		130		0	1,869
東通村	2,446	139		7			132		0	2,585
風間浦村	849	55		10			45		1	905
佐井村	773	46		7			39		1	820
下北郡計	5,788	389	0				346	0	2	6,179
三戸町	3,813	369		12			357		1	4,183
五戸町	6,165	565		18			546	1	0	6,730
田子町	2,117	176		6			170		11	2,304
南部町	6,180	539		5	1		533		1	6,720
階上町	4,718	461		10	1		450		2	5,181
新郷村	1,137	84		4			80		1	1,222
三戸郡計	24,130	2,194	0				2,136	1	16	26,340
町村計	110,349	8,074	0				7,655	1	39	118,462
県計	470,642	32,647	0				31,576	1	39	503,328

(6) 無効投票に関する調

区分	所定の用紙を用いないもの	参議院名簿記載者でない者、公職の候補者となることのできない参議院名簿記載者の氏名を記載したも又は参議院名簿記載者以外の政治団体の名称若しくは略称を記載したも	参議院名簿記載者の届出要件に該当していなかった政党その他の政治団体、参議院名簿の取下げの届出をした政党その他の政治団体又は参議院名簿を重ねて届出している政党その他の政治団体に係る参議院名簿記載者の氏名又はその名称若しくは略称を記載したも	参議院名簿記載者の全員につき、抹消の事由が生じており又は除名、離党その他の事由により当該参議院名簿に所属する者若しくは略称を記載したも	2以上の参議院名簿記載者の氏名又は2以上の参議院名簿記載者の名称若しくは略称を記載したも	1人の参議院名簿記載者の氏名及び当該参議院名簿記載者に係る参議院名簿記載者以外の参議院名簿記載者の氏名又は略称を記載したも	被選挙権のない参議院名簿記載者の氏名を記載したも	参議院名簿記載者の氏名又は参議院名簿記載者の名称及び略称のほかに、他事を記載したも	参議院名簿記載者の氏名又は参議院名簿記載者の名称若しくは略称を自書しないもの	参議院名簿記載者の何人又は参議院名簿記載者のいずれかを記載したかを確認し難いもの	白紙投票	単に雑事を記載したも	単に記号、符号を記載したも	合計
市町村名														
青森市	1,474			14	147			24		187	2,530	510	332	5,218
弘前市	793			4	8			65		162	1,379	422	197	3,030
八戸市	2,360			8				32		103	1,912	365	233	5,013
黒石市	133							11		14	326	77	40	601
五所川原市				2	366			104		19	681	70	80	1,322
十和田市	387			3	9			2		69	385	103	64	1,022
三沢市	270			3				3		16	303	151	36	782
むつ市	416							2		66	461	81	65	1,091
つがる市	313							4		58	281	119	36	811
平川市	218							4		85	254	68	41	670
市計	0	6,364	0	34	534	0	247	0	779	8,512	1,966	1,124	19,560	
平内町	136			1	1			1		79	101	54		373
今別町	64							4		32	3	3	106	
蓬田村	42									11	13	10	76	
外ヶ浜町	83							4		54	39	19	199	
東津軽郡計	0	325	0	1	1	0	9	0	90	200	106	22	754	
鱒ヶ沢町	126				10			32		5	87	21	12	293
深浦町	82			8	2			1		107	75	38	13	326
西津軽郡計	0	208	0	8	12	0	33	0	112	162	59	25	619	
西目屋村	12							15		15	2	1	45	
中津軽郡計	0	12	0	0	0	0	15	0	0	15	2	1	45	
藤崎町								61		131	36	19	247	
大鰐町	61							1		94	61	5	222	
田舎館村	52									99	42	7	200	
南津軽郡計	0	113	0	0	0	0	62	0	0	324	139	31	669	
板柳町	146				3					21	190	56	54	470
鶴田町	178				2			86		144	19	429		
中泊町	88									127	79	10	304	
北津軽郡計	0	412	0	0	5	0	86	0	21	461	135	83	1,203	
野辺地町	142							1		114	45	38	340	
七戸町	237			2	2			1		5	104	78	7	436
六戸町	79							2		16	55	12	17	181
横浜町	57									43	18	2	120	
東北町	282									142	57	50	531	
六ヶ所村	107				1			10		113	54	28	313	
おいらせ町										233	416	35	684	
上北郡計	0	904	0	2	3	0	14	0	21	804	680	177	2,605	
大間町								43		11	38	24	5	121
東通村	45									4	70	28	11	158
風間浦村	42									26	3	1	72	
佐井村										33	24	20	11	88
下北郡計	0	87	0	0	0	0	43	0	48	158	75	28	439	
三戸町	134							2		12	85	43	5	281
五戸町	239				1					136	129	29	534	
田子町	48			2	2					35	37	20	144	
南部町	304									95	33	10	442	
階上町	157							5		20	78	35	13	308
新郷村								16		49	10	14	89	
三戸郡計	0	882	0	2	3	0	23	0	81	439	291	77	1,798	
町村計	0	2,943	0	13	24	0	285	0	373	2,563	1,487	444	8,132	
県計	0	9,307	0	47	558	0	532	0	1,152	11,075	3,453	1,568	27,692	

## (7) 期日前投票に関する調

区分 市町村名	法第48条の2 第1項 第1号該当	法第48条の2 第1項 第2号該当	法第48条の2 第1項 第3号該当	法第48条の2 第1項 第4号該当	法第48条の2 第1項 第5号該当	法第48条の2 第1項 第6号該当	計
青森市	27,154	19,696	870	0	186	30	47,936
弘前市	15,193	9,989	666	4	93	53	25,998
八戸市	12,515	17,454	524	14	133	211	30,851
黒石市	2,161	2,449	128	6	6	22	4,772
五所川原市	5,563	5,243	321	7	19	39	11,192
十和田市	6,979	3,276	233	5	45	10	10,548
三沢市	4,654	1,959	87	6	39	459	7,204
むつ市	8,056	4,060	164	16	42	16	12,354
つがる市	6,203	1,602	93	0	17	45	7,960
平川市	3,285	2,483	93	23	11	4	5,899
市計	91,763	68,211	3,179	81	591	889	164,714
平内町	1,103	622	50	1	1	0	1,777
今別町	267	274	22	4	1	1	569
蓬田村	319	464	26	0	5	3	817
外ヶ浜町	566	638	99	0	3	8	1,314
東津軽郡計	2,255	1,998	197	5	10	12	4,477
鱒ヶ沢町	831	372	11	0	1	0	1,215
深浦町	624	483	21	28	3	0	1,159
西津軽郡計	1,455	855	32	28	4	0	2,374
西目屋村	340	30	1	0	0	0	371
中津軽郡計	340	30	1	0	0	0	371
藤崎町	2,035	598	65	0	0	0	2,698
大鰐町	1,256	615	47	0	0	2	1,920
田舎館村	1,235	228	2	0	2	0	1,467
南津軽郡計	4,526	1,441	114	0	2	2	6,085
板柳町	1,401	1,049	36	0	0	1	2,487
鶴田町	1,162	817	73	0	1	106	2,159
中泊町	2,602	650	0	0	0	0	3,252
北津軽郡計	5,165	2,516	109	0	1	107	7,898
野辺地町	1,254	1,514	76	6	0	0	2,850
七戸町	1,338	553	57	0	15	0	1,963
六戸町	872	464	27	0	4	3	1,370
横浜町	515	403	0	0	0	0	918
東北町	1,211	509	46	0	9	0	1,775
六ヶ所村	843	965	0	0	8	0	1,816
おいらせ町	1,872	1,250	25	0	8	145	3,300
上北郡計	7,905	5,658	231	6	44	148	13,992
大間町	623	345	17	0	2	0	987
東通村	680	99	9	0	7	0	795
風間浦村	198	278	9	0	0	5	490
佐井村	126	5	71	3	5	4	214
下北郡計	1,627	727	106	3	14	9	2,486
三戸町	812	690	38	0	1	0	1,541
五戸町	1,351	961	72	0	8	14	2,406
田子町	441	255	25	0	3	3	727
南部町	1,811	920	50	0	3	5	2,789
階上町	910	711	23	0	1	123	1,768
新郷村	277	102	10	0	0	1	390
三戸郡計	5,602	3,639	218	0	16	146	9,621
町村計	28,875	16,864	1,008	42	91	424	47,304
県計	120,638	85,075	4,187	123	682	1,313	212,018

## (8) 不在者投票等に関する調

## ア 不在者投票用紙等の請求

(選挙人の属する市町村において不在者投票用紙等を交付したものの)

区分 市町村名	投票用紙等の請求				交 付				
	直 接		郵便等	合 計	直 接	郵便等	計	交付を拒絶したものの	合 計
	本 人	代理人							
青森市	57	1,434	322	1,813	7	1,806	1,813	0	1,813
弘前市	13	570	538	1,121	528	593	1,121	0	1,121
八戸市	22	174	862	1,058	286	772	1,058	0	1,058
黒石市	0	89	65	154	75	79	154	0	154
五所川原市	13	227	119	359	113	246	359	0	359
十和田市	20	226	34	280	0	280	280	0	280
三沢市	1	105	116	222	1	221	222	0	222
むつ市	46	297	679	1,022	42	980	1,022	0	1,022
つがる市	26	100	1	127	0	127	127	0	127
平川市	0	97	70	167	31	136	167	0	167
市 計	198	3,319	2,806	6,323	1,083	5,240	6,323	0	6,323
平内町	11	58	3	72	69	3	72	0	72
今別町	0	49	1	50	0	50	50	0	50
蓬田村	0	3	7	10	0	10	10	0	10
外ヶ浜町	10	3	66	79	28	51	79	0	79
東津軽郡計	21	113	77	211	97	114	211	0	211
鱒ヶ沢町	4	11	33	48	11	37	48	0	48
深浦町	4	47	0	51	51	0	51	0	51
西津軽郡計	8	58	33	99	62	37	99	0	99
西目屋村	0	1	4	5	0	5	5	0	5
中津軽郡計	0	1	4	5	0	5	5	0	5
藤崎町	0	3	32	35	0	35	35	0	35
大鰯町	5	0	29	34	0	34	34	0	34
田舎館村	0	6	13	19	0	19	19	0	19
南津軽郡計	5	9	74	88	0	88	88	0	88
板柳町	4	24	17	45	24	21	45	0	45
鶴田町	9	0	14	23	0	23	23	0	23
中泊町	16	108	1	125	124	1	125	0	125
北津軽郡計	29	132	32	193	148	45	193	0	193
野辺地町	0	97	17	114	74	40	114	0	114
七戸町	0	10	151	161	0	161	161	0	161
六戸町	0	28	20	48	24	24	48	0	48
横浜町	0	0	0	0	0	0	0	0	0
東北町	8	52	1	61	0	61	61	0	61
六ヶ所村	32	0	2	34	32	2	34	0	34
おいらせ町	41	38	6	85	0	85	85	0	85
上北郡計	81	225	197	503	130	373	503	0	503
大間町	0	19	13	32	0	32	32	0	32
東通村	0	5	12	17	0	17	17	0	17
風間浦村	1	0	11	12	0	12	12	0	12
佐井村	0	0	8	8	0	8	8	0	8
下北郡計	1	24	44	69	0	69	69	0	69
三戸町	1	15	27	43	16	27	43	0	43
五戸町	1	0	45	46	0	46	46	0	46
田子町	0	3	15	18	3	15	18	0	18
南部町	19	6	50	75	15	60	75	0	75
階上町	11	0	1	12	11	1	12	0	12
新郷村	0	6	0	6	0	6	6	0	6
三戸郡計	32	30	138	200	45	155	200	0	200
町 村 計	177	592	599	1,368	482	886	1,368	0	1,368
県 計	375	3,911	3,405	7,691	1,565	6,126	7,691	0	7,691

(指定市町村において他市町村の船員に不在者投票用紙等を交付したものの)

区分 市町村名	投票用紙等の請求				交 付				
	直 接		郵便等	合 計	直 接	郵便等	小 計	交付を拒絶したものの	合 計
	本 人	代理人							
青森市	1	0	0	1	1	0	1	0	1
八戸市	2	0	0	2	2	0	2	0	2
合 計	3	0	0	3	3	0	3	0	3

イ 船員の不在者投票に関する調

(ア) 指定港における不在者投票

区分 市町村名	投票用紙等の請求件数	投票用紙等の交付件数	投票者数	投票所を閉じる時刻以降 に送致を受けたもの
青 森 市	1	1	1	0
八 戸 市	2	2	2	0
合 計	3	3	3	0

(イ) 船舶内における不在者投票

区分 市町村名	投票用紙等の請求件数	投票用紙等の交付件数	投票者数	投票所を閉じる時刻以降 に送致を受けたもの
む つ 市	538	538	538	0
合 計	538	538	538	0

(ウ) 洋上投票（法第49条第7項）

なし

(エ) 洋上投票（法第49条第8項）

なし

備考1 「請求件数」、「交付件数」は、当該選管において実際に請求を受け、交付した数である。

2 「投票者数」は、選挙人名簿登録地の市町村選管で受領した投票用紙数である。

ウ 南極地域調査組織に属する選挙人の不在者投票に関する調

なし

エ 特定国外派遣組織に属する選挙人の不在者投票に関する調

区分 市町村名	投票用紙等の請求件数	投票用紙等の交付件数	投票者数	投票所を閉じる時刻以降 に送致を受けたもの
八 戸 市	6	6	5	0
む つ 市	2	2	2	0
合 計	8	8	2	0



オ 不在者投票等の事由に関する調

(ア) 不在者投票

区分 市町村名	法第48	法第48	法第48	法第48	法第48	法第48	法第49	うち法 第49条 第3項該 当	法第49	法第49	法第49	うち令 第59条 の6の4 該当	法第49	合 計
	条の2第 1項第1 号該当	条の2第 1項第2 号該当	条の2第 1項第3 号該当	条の2第 1項第4 号該当	条の2第 1項第5 号該当	条の2第 1項第6 号該当	条第2項 該当		条第4項 該当	条第7項 該当	条第8項 該当		条第9項 該当	
青森市	129	11	1,245	0	164	0	49	2	0	0	0	0	0	1,598
弘前市	41	19	809	0	128	0	37	3	0	0	0	0	0	1,034
八戸市	115	14	646	0	120	0	51	7	5	0	0	0	0	951
黒石市	10	1	97	0	9	0	16	16	0	0	0	0	0	133
五所川原市	35	0	266	0	19	0	11	2	0	0	0	0	0	331
十和田市	27	2	226	0	21	0	4	0	0	0	0	0	0	280
三沢市	52	11	54	0	58	0	11	2	0	0	0	0	0	186
むつ市	665	5	159	0	141	0	6	0	2	0	0	0	0	978
つがる市	7	7	100	0	7	0	1	0	0	0	0	0	0	122
平川市	8	1	141	0	3	0	1	0	0	0	0	0	0	154
市計	1,089	71	3,743	0	670	0	187	32	7	0	0	0	0	5,767
平内町	0	1	58	0	10	0	3	2	0	0	0	0	0	72
今別町	2	0	47	0	1	0	0	0	0	0	0	0	0	50
蓬田村	0	1	7	0	0	0	2	0	0	0	0	0	0	10
外ヶ浜町	2	0	60	0	8	0	0	0	0	0	0	0	0	70
東津軽郡計	4	2	172	0	19	0	5	2	0	0	0	0	0	202
鱒ヶ沢町	2	0	25	0	11	0	1	0	0	0	0	0	0	39
深浦町	4	0	47	0	0	0	0	0	0	0	0	0	0	51
西津軽郡計	6	0	72	0	11	0	1	0	0	0	0	0	0	90
西目屋村	1	0	4	0	0	0	0	0	0	0	0	0	0	5
中津軽郡計	1	0	4	0	0	0	0	0	0	0	0	0	0	5
藤崎町	2	0	18	0	5	0	3	0	0	0	0	0	0	28
大鰐町	5	0	26	0	0	0	3	0	0	0	0	0	0	34
田舎館村	4	0	7	0	4	0	1	0	0	0	0	0	0	16
南津軽郡計	11	0	51	0	9	0	7	0	0	0	0	0	0	78
板柳町	0	0	38	0	5	0	2	1	0	0	0	0	0	45
鶴田町	0	0	8	0	10	0	1	1	0	0	0	0	0	19
中泊町	14	0	104	0	0	0	1	0	0	0	0	0	0	119
北津軽郡計	14	0	150	0	15	0	4	2	0	0	0	0	0	183
野辺地町	10	0	97	5	0	0	2	1	0	0	0	0	0	114
七戸町	7	1	147	0	4	0	1	0	0	0	0	0	0	160
六戸町	0	0	30	0	11	0	0	0	0	0	0	0	0	41
横浜町	0	0	20	0	5	0	0	0	0	0	0	0	0	25
東北町	7	0	50	0	3	0	1	1	0	0	0	0	0	61
六ヶ所村	8	3	18	0	3	0	1	0	0	0	0	0	0	33
おいらせ町	17	1	37	0	16	0	6	1	0	0	0	0	0	77
上北郡計	49	5	399	5	42	0	11	3	0	0	0	0	0	511
大間町	14	1	12	0	2	0	0	0	0	0	0	0	0	29
東通村	4	0	8	0	1	0	0	0	0	0	0	0	0	13
風間浦村	0	0	8	0	4	0	0	0	0	0	0	0	0	12
佐井村	2	0	6	0	0	0	0	0	0	0	0	0	0	8
下北郡計	20	1	34	0	7	0	0	0	0	0	0	0	0	62
三戸町	1	2	37	0	3	0	0	0	0	0	0	0	0	43
五戸町	2	0	32	0	7	0	0	0	0	0	0	0	0	41
田子町	2	0	12	0	1	0	0	0	0	0	0	0	0	15
南部町	3	1	42	0	16	0	1	1	0	0	0	0	0	63
階上町	7	0	21	0	6	0	1	1	0	0	0	0	0	35
新郷村	0	0	6	0	0	0	0	0	0	0	0	0	0	6
三戸郡計	15	3	150	0	33	0	2	2	0	0	0	0	0	203
町村計	120	11	1,032	5	136	0	30	9	0	0	0	0	0	1,334
県計	1,209	82	4,775	5	806	0	217	41	7	0	0	0	0	7,101

## (イ) 特例郵便等投票

区分 市町村名	感染症法第44条の3第2項 の規定による外出自粛要 請を受けた者	検疫法第14条第1項（第3 号に係る部分に限る）に よる外出自粛要請を受け た者	検疫法第14条第1項第1号 又は第2号に掲げる措置に よる宿泊施設に収容され ている者	合 計
青森市				0
弘前市				0
八戸市	8			8
黒石市	1			1
五所川原市				0
十和田市				0
三沢市	1			1
むつ市				0
つがる市	1			1
平川市				0
市計	11	0	0	11
平内町				0
今別町				0
蓬田村				0
外ヶ浜町				0
東津軽郡計	0	0	0	0
鯺ヶ沢町				0
深浦町				0
西津軽郡計	0	0	0	0
西目屋村				0
中津軽郡計	0	0	0	0
藤崎町				0
大鰐町				0
田舎館村				0
南津軽郡計	0	0	0	0
板柳町				0
鶴田町				0
中泊町				0
北津軽郡計	0	0	0	0
野辺地町				0
七戸町				0
六戸町				0
横浜町				0
東北町				0
六ヶ所村				0
おいらせ町				0
上北郡計	0	0	0	0
大間町				0
東通村				0
風間浦村				0
佐井村				0
下北郡計	0	0	0	0
三戸町				0
五戸町	1			1
田子町				0
南部町	1			1
階上町				0
新郷村				0
三戸郡計	2	0	0	2
町村計	2	0	0	2
県計	13	0	0	13

カ 不在者投票等の受理、不受理に関する調

区分 市町村名	投票管理者 において受 理と決定 し、かつ拒 否の決定を しなかった もの	投票管理者において不受理又は 拒否と決定したもの			合 計	投票所を閉 じる時刻以 降に送致を 受けたもの	うち名簿登 録地以外 の市町村に おける不在 者投票に係 るもの	うち指定施 設等におけ る不在者投 票に係るも の	うち郵便等 による不在 者投票に係 るもの
		開票管理者 において受 理と決定し たもの	開票管理者 において不 受理と決定 したもの	計					
青森市	1,598	0	0	0	1,598	9	9	0	0
弘前市	1,034	0	0	0	1,034	10	10	0	0
八戸市	951	0	0	0	951	9	9	0	0
黒石市	133	0	0	0	133	0	0	0	0
五所川原市	331	0	0	0	331	0	0	0	0
十和田市	280	0	0	0	280	0	0	0	0
三沢市	186	0	0	0	186	8	8	0	0
むつ市	978	0	0	0	978	4	4	0	0
つがる市	122	0	0	0	122	0	0	0	0
平川市	154	0	0	0	154	0	0	0	0
市 計	5,767	0	0	0	5,767	40	40	0	0
平内町	72	0	0	0	72	0	0	0	0
今別町	50	0	0	0	50	0	0	0	0
蓬田村	10	0	0	0	10	0	0	0	0
外ヶ浜町	70	0	0	0	70	0	0	0	0
東津軽郡計	202	0	0	0	202	0	0	0	0
鱒ヶ沢町	39	0	0	0	39	3	3	0	0
深浦町	51	0	0	0	51	0	0	0	0
西津軽郡計	90	0	0	0	90	3	3	0	0
西目屋村	5	0	0	0	5	0	0	0	0
中津軽郡計	5	0	0	0	5	0	0	0	0
藤崎町	28	0	0	0	28	0	0	0	0
大鰐町	34	0	0	0	34	0	0	0	0
田舎館村	16	0	0	0	16	0	0	0	0
南津軽郡計	78	0	0	0	78	0	0	0	0
板柳町	45	0	0	0	45	0	0	0	0
鶴田町	19	0	0	0	19	0	0	0	0
中泊町	119	0	0	0	119	0	0	0	0
北津軽郡計	183	0	0	0	183	0	0	0	0
野辺地町	114	0	0	0	114	0	0	0	0
七戸町	160	0	0	0	160	0	0	0	0
六戸町	41	0	0	0	41	0	0	0	0
横浜町	25	0	0	0	25	0	0	0	0
東北町	61	0	0	0	61	0	0	0	0
六ヶ所村	33	0	0	0	33	0	0	0	0
おいらせ町	77	0	0	0	77	0	0	0	0
上北郡計	511	0	0	0	511	0	0	0	0
大間町	29	0	0	0	29	0	0	0	0
東通村	13	0	0	0	13	0	0	0	0
風間浦村	12	0	0	0	12	0	0	0	0
佐井村	8	0	0	0	8	0	0	0	0
下北郡計	62	0	0	0	62	0	0	0	0
三戸町	43	0	0	0	43	0	0	0	0
五戸町	41	0	0	0	41	0	0	0	0
田子町	15	0	0	0	15	0	0	0	0
南部町	63	0	0	0	63	0	0	0	0
階上町	35	0	0	0	35	0	0	0	0
新郷村	6	0	0	0	6	0	0	0	0
三戸郡計	203	0	0	0	203	0	0	0	0
町 村 計	1,334	0	0	0	1,334	3	3	0	0
県 計	7,101	0	0	0	7,101	43	43	0	0

キ 不在者投票管理者別不在者投票等に関する調

区分	選挙人の属する市町村の選管委員に對したものの	選挙人が所在・居住する市町村の選管委員に對したものの	船長に對したものの	病院長、老人ホームの長等指定施設の長等に對したものの	刑事施設の長又は留置施設の管理者に對したものの	少年院の長又は婦人補導院の長に對したものの	特定外国派遣組織の長に對したものの	南極地域調査組織の長に對したものの	計	(参考1)郵便等により行ったもの	(参考2)法第49条第8項による投票を行ったもの	合計	(参考3)特例郵便により行ったもの
市町村名													
青森市	7	297	0	1,241	4	0	0	0	1,549	49	0	1,598	0
弘前市	0	188	0	808	1	0	0	0	997	37	0	1,034	0
八戸市	4	247	0	642	1	1	5	0	900	51	0	951	8
黒石市	11	9	0	97	0	0	0	0	117	16	0	133	1
五所川原市	0	56	0	264	0	0	0	0	320	11	0	331	0
十和田市	0	50	0	225	1	0	0	0	276	4	0	280	0
三沢市	122	0	0	53	0	0	0	0	175	11	0	186	1
むつ市	0	273	538	157	2	0	2	0	972	6	0	978	0
つがる市	0	21	0	100	0	0	0	0	121	1	0	122	1
平川市	0	12	0	141	0	0	0	0	153	1	0	154	0
市計	144	1,153	538	3,728	9	1	7	0	5,580	187	0	5,767	11
平内町	1	10	0	58	0	0	0	0	69	3	0	72	0
今別町	0	1	0	49	0	0	0	0	50	0	0	50	0
蓬田村	0	1	0	7	0	0	0	0	8	2	0	10	0
外ヶ浜町	0	10	0	60	0	0	0	0	70	0	0	70	0
東津軽郡計	1	22	0	174	0	0	0	0	197	5	0	202	0
鯹ヶ沢町	11	2	0	25	0	0	0	0	38	1	0	39	0
深浦町	0	4	0	47	0	0	0	0	51	0	0	51	0
西津軽郡計	11	6	0	72	0	0	0	0	89	1	0	90	0
西目屋村	0	1	0	4	0	0	0	0	5	0	0	5	0
中津軽郡計	0	1	0	4	0	0	0	0	5	0	0	5	0
藤崎町	5	2	0	18	0	0	0	0	25	3	0	28	0
大鰐町	0	5	0	26	0	0	0	0	31	3	0	34	0
田舎館村	0	8	0	7	0	0	0	0	15	1	0	16	0
南津軽郡計	5	15	0	51	0	0	0	0	71	7	0	78	0
板柳町	0	5	0	38	0	0	0	0	43	2	0	45	0
鶴田町	0	10	0	8	0	0	0	0	18	1	0	19	0
中泊町	14	0	0	104	0	0	0	0	118	1	0	119	0
北津軽郡計	14	15	0	150	0	0	0	0	179	4	0	183	0
野辺地町	0	15	0	97	0	0	0	0	112	2	0	114	0
七戸町	12	0	0	147	0	0	0	0	159	1	0	160	0
六戸町	11	0	0	30	0	0	0	0	41	0	0	41	0
横浜町	0	5	0	20	0	0	0	0	25	0	0	25	0
東北町	8	0	0	52	0	0	0	0	60	1	0	61	0
六ヶ所村	0	14	0	18	0	0	0	0	32	1	0	33	0
おいらせ町	0	34	0	37	0	0	0	0	71	6	0	77	0
上北郡計	31	68	0	401	0	0	0	0	500	11	0	511	0
大間町	17	0	0	12	0	0	0	0	29	0	0	29	0
東通村	0	5	0	8	0	0	0	0	13	0	0	13	0
風間浦村	0	4	0	8	0	0	0	0	12	0	0	12	0
佐井村	2	0	0	6	0	0	0	0	8	0	0	8	0
下北郡計	19	9	0	34	0	0	0	0	62	0	0	62	0
三戸町	1	4	0	38	0	0	0	0	43	0	0	43	0
五戸町	9	0	0	32	0	0	0	0	41	0	0	41	1
田子町	0	3	0	12	0	0	0	0	15	0	0	15	0
南部町	0	20	0	42	0	0	0	0	62	1	0	63	1
階上町	0	13	0	20	1	0	0	0	34	1	0	35	0
新郷村	0	0	0	6	0	0	0	0	6	0	0	6	0
三戸郡計	10	40	0	150	1	0	0	0	201	2	0	203	2
町村計	91	176	0	1,036	1	0	0	0	1,304	30	0	1,334	2
県計	235	1,329	538	4,764	10	1	7	0	6,884	217	0	7,101	13

## (9) 在外投票の受理、不受理に関する調

区分 市町村名	投票管理者において 受理と決定し、かつ 拒否の決定をしな かったもの	投票管理者において不受理又は 拒否と決定したもの			期日前投票及 び選挙当日の 投票所におけ る投票	合 計
		開票管理者に おいて受理と 決定したもの	開票管理者に おいて不受理 と決定したもの	計		
青森市	15	0	0	0	0	15
弘前市	12	0	0	0	1	13
八戸市	14	0	0	0	2	16
黒石市	2	0	0	0	0	2
五所川原市	1	0	0	0	0	1
十和田市	1	0	0	0	0	1
三沢市	3	0	0	0	0	3
むつ市	1	0	0	0	0	1
つがる市	1	0	0	0	1	2
平川市	3	0	0	0	0	3
市計	53	0	0	0	4	57
平内町	1	0	0	0	0	1
今別町	0	0	0	0	0	0
蓬田村	0	0	0	0	0	0
外ヶ浜町	0	0	0	0	0	0
東津軽郡計	1	0	0	0	0	1
鱒ヶ沢町	0	0	0	0	0	0
深浦町	0	0	0	0	0	0
西津軽郡計	0	0	0	0	0	0
西目屋村	0	0	0	0	0	0
中津軽郡計	0	0	0	0	0	0
藤崎町	1	0	0	0	0	1
大鰐町	1	0	0	0	0	1
田舎館村	0	0	0	0	0	0
南津軽郡計	2	0	0	0	0	2
板柳町	2	0	0	0	0	2
鶴田町	0	0	0	0	0	0
中泊町	0	0	0	0	0	0
北津軽郡計	2	0	0	0	0	2
野辺地町	1	0	0	0	0	1
七戸町	0	0	0	0	0	0
六戸町	1	0	0	0	1	2
横浜町	0	0	0	0	0	0
東北町	1	0	0	0	0	1
六ヶ所村	0	0	0	0	0	0
おいらせ町	1	0	0	0	0	1
上北郡計	4	0	0	0	1	5
大間町	0	0	0	0	0	0
東通村	0	0	0	0	0	0
風間浦村	0	0	0	0	0	0
佐井村	0	0	0	0	0	0
下北郡計	0	0	0	0	0	0
三戸町	0	0	0	0	0	0
五戸町	1	0	0	0	0	1
田子町	0	0	0	0	0	0
南部町	1	0	0	0	0	1
階上町	0	0	0	0	0	0
新郷村	0	0	0	0	0	0
三戸郡計	2	0	0	0	0	2
町村計	11	0	0	0	1	12
県計	64	0	0	0	5	69

## 4 開 票

### (1) 開票に関する調

区分 市町村名	投票総数	内 訳		無 効 投票率 (%)	備 考				
		有効投票数	無効投票数		不受理	持帰り	その他	按分切 捨て	いずれの政党等・ 名簿登載者にも属 さない票数
青森市	114,885	109,667	5,218	4.54	0	3	1	0.018	0
弘前市	69,054	66,024	3,030	4.39	0	0	0	0.015	0
八戸市	91,945	86,932	5,013	5.45	0	0	0	0.018	0
黒石市	12,859	12,258	601	4.67	0	0	0	0.005	0
五所川原市	22,705	21,383	1,322	5.82	0	0	0	0.007	0
十和田市	24,634	23,612	1,022	4.15	1	0	0	0.009	0
三沢市	17,493	16,711	782	4.47	0	0	0	0.005	0
むつ市	25,030	23,939	1,091	4.36	0	2	0	0.013	0
つがる市	13,168	12,357	811	6.16	0	0	0	0.006	0
平川市	12,653	11,983	670	5.30	0	0	0	0.009	0
市部計	404,426	384,866	19,560	4.84	1	5	1	0.105	0
平内町	4,862	4,489	373	7.67	0	0	0	0.001	0
今別町	1,367	1,261	106	7.75	0	0	0	0.001	11
蓬田村	1,231	1,155	76	6.17	0	0	0	0.001	4
外ヶ浜町	2,810	2,611	199	7.08	0	0	0	0.004	0
東津軽郡計	10,270	9,516	754	7.34	0	0	0	0.007	15
鯹ヶ沢町	4,264	3,971	293	6.87	0	0	0	0.005	0
深浦町	4,144	3,818	326	7.87	0	0	0	0.005	0
西津軽郡計	8,408	7,789	619	7.36	0	0	0	0.010	0
西目屋村	660	615	45	6.82	0	0	0	0.001	1
中津軽郡計	660	615	45	6.82	0	0	0	0.001	1
藤崎町	6,540	6,293	247	3.78	0	0	0	0.003	0
大鰐町	4,351	4,129	222	5.10	0	0	0	0.003	0
田舎館村	3,469	3,269	200	5.77	0	0	0	0.005	0
南津軽郡計	14,360	13,691	669	4.66	0	0	0	0.011	0
板柳町	6,635	6,165	470	7.08	0	0	0	0.005	0
鶴田町	5,795	5,366	429	7.40	0	2	0	0.004	1
中泊町	4,608	4,304	304	6.60	0	1	0	0.006	1
北津軽郡計	17,038	15,835	1,203	7.06	0	3	0	0.015	2
野辺地町	6,113	5,773	340	5.56	0	0	0	0.002	0
七戸町	6,325	5,889	436	6.89	0	0	0	0.005	0
六戸町	4,310	4,129	181	4.20	0	0	0	0.001	1
横浜町	1,955	1,835	120	6.14	0	0	0	0.001	0
東北町	6,978	6,447	531	7.61	0	0	1	0.007	1
六ヶ所村	4,689	4,376	313	6.68	0	0	0	0.003	1
おいらせ町	10,732	10,048	684	6.37	0	0	0	0.003	0
上北郡計	41,102	38,497	2,605	6.34	0	0	1	0.022	3
大間町	1,990	1,869	121	6.08	0	0	0	0.005	0
東通村	2,743	2,585	158	5.76	0	0	0	0.002	0
風間浦村	977	905	72	7.37	0	0	0	0.001	1
佐井村	908	820	88	9.69	0	0	0	0.001	1
下北郡計	6,618	6,179	439	6.63	0	0	0	0.009	2
三戸町	4,464	4,183	281	6.29	0	0	0	0.001	1
五戸町	7,264	6,730	534	7.35	0	2	0	0.004	0
田子町	2,448	2,304	144	5.88	0	0	0	0.001	11
南部町	7,162	6,720	442	6.17	0	0	0	0.002	1
階上町	5,489	5,181	308	5.61	0	0	0	0.003	2
新郷村	1,311	1,222	89	6.79	0	0	0	0.002	1
三戸郡計	28,138	26,340	1,798	6.39	0	2	0	0.013	16
町村計	126,594	118,462	8,132	6.42	0	5	1	0.088	39
県計	531,020	503,328	27,692	5.21	1	10	2	0.193	39

## (2) 名簿届出政党等の市町村別得票数に関する調

届出番号：政党等名 市町村名\得票数	1 幸福実現党			2 日本維新の会		
	得票総数	政党等の 得票総数	名簿登載者 の得票総数(特定 枠を除く)	得票総数	政党等の 得票総数	名簿登載者 の得票総数(特定 枠を除く)
青森市	306.000	272.000	34.000	6,615.564	6,152.000	463.564
弘前市	195.000	183.000	12.000	4,169.329	3,896.000	273.329
八戸市	332.000	313.000	19.000	5,623.359	5,288.000	335.359
黒石市	27.000	25.000	2.000	673.052	633.000	40.052
五所川原市	38.000	36.000	2.000	1,041.060	941.000	100.060
十和田市	63.000	54.000	9.000	1,348.416	1,274.000	74.416
三沢市	37.000	23.000	14.000	583.555	508.000	75.555
むつ市	39.000	30.000	9.000	1,227.115	1,150.000	77.115
つがる市	50.000	46.000	4.000	528.400	471.000	57.400
平川市	52.000	46.000	6.000	670.016	632.000	38.016
市計	1,139.000	1,028.000	111.000	22,479.866	20,945.000	1,534.866
平内町	15.000	15.000	0.000	151.000	139.000	12.000
今別町	4.000	3.000	1.000	32.000	30.000	2.000
蓬田村	1.000	1.000	0.000	33.000	29.000	4.000
外ヶ浜町	6.000	6.000	0.000	98.000	90.000	8.000
東津軽郡計	26.000	25.000	1.000	314.000	288.000	26.000
鱒ヶ沢町	5.000	4.000	1.000	134.000	126.000	8.000
深浦町	4.000	3.000	1.000	102.000	92.000	10.000
西津軽郡計	9.000	7.000	2.000	236.000	218.000	18.000
西目屋村	0.000	0.000	0.000	20.000	20.000	0.000
中津軽郡計	0.000	0.000	0.000	20.000	20.000	0.000
藤崎町	11.000	11.000	0.000	381.000	362.000	19.000
大鰐町	41.000	39.000	2.000	203.000	186.000	17.000
田舎館村	9.000	9.000	0.000	173.000	164.000	9.000
南津軽郡計	61.000	59.000	2.000	757.000	712.000	45.000
板柳町	6.000	5.000	1.000	272.285	247.000	25.285
鶴田町	10.000	10.000	0.000	203.000	193.000	10.000
中泊町	5.000	4.000	1.000	139.000	110.000	29.000
北津軽郡計	21.000	19.000	2.000	614.285	550.000	64.285
野辺地町	3.000	3.000	0.000	211.500	191.000	20.500
七戸町	23.000	18.000	5.000	200.500	186.000	14.500
六戸町	7.000	6.000	1.000	220.000	207.000	13.000
横浜町	2.000	1.000	1.000	47.000	42.000	5.000
東北町	17.000	13.000	4.000	216.000	200.000	16.000
六ヶ所村	6.000	6.000	0.000	143.000	132.000	11.000
おいらせ町	26.000	25.000	1.000	583.333	557.000	26.333
上北郡計	84.000	72.000	12.000	1,621.333	1,515.000	106.333
大間町	3.000	3.000	0.000	42.000	38.000	4.000
東通村	2.000	2.000	0.000	56.000	49.000	7.000
風間浦村	0.000	0.000	0.000	23.000	22.000	1.000
佐井村	0.000	0.000	0.000	19.000	16.000	3.000
下北郡計	5.000	5.000	0.000	140.000	125.000	15.000
三戸町	12.000	11.000	1.000	156.000	152.000	4.000
五戸町	13.000	13.000	0.000	274.000	255.000	19.000
田子町	5.000	5.000	0.000	85.000	82.000	3.000
南部町	23.000	22.000	1.000	313.000	292.000	21.000
階上町	29.000	26.000	3.000	239.000	233.000	6.000
新郷村	13.000	13.000	0.000	17.000	17.000	0.000
三戸郡計	95.000	90.000	5.000	1,084.000	1,031.000	53.000
町村計	301.000	277.000	24.000	4,786.618	4,459.000	327.618
県計	1,440.000	1,305.000	135.000	27,266.484	25,404.000	1,862.484

届出番号：政党等名 市町村名\得票数	3 れいわ新選組			4 公明党		
	得票総数	政党等の 得票総数	名簿登載者 の得票総数(特定 枠を除く)	得票総数	政党等の 得票総数	名簿登載者 の得票総数(特定 枠を除く)
青森市	4,265.632	3,880.000	385.632	11,263.664	4,836.000	6,427.664
弘前市	2,922.647	2,725.000	197.647	5,542.069	2,607.000	2,935.069
八戸市	3,550.563	3,269.000	281.563	8,729.431	4,289.000	4,440.431
黒石市	455.000	436.000	19.000	1,706.500	740.000	966.500
五所川原市	775.166	702.000	73.166	2,092.000	976.000	1,116.000
十和田市	780.164	720.000	60.164	2,928.333	1,368.000	1,560.333
三沢市	606.000	544.000	62.000	1,592.000	770.000	822.000
むつ市	861.207	790.000	71.207	2,137.011	1,106.000	1,031.011
つがる市	372.000	330.000	42.000	1,222.000	611.000	611.000
平川市	446.021	404.000	42.021	1,291.000	655.000	636.000
市計	15,034.400	13,800.000	1,234.400	38,504.008	17,958.000	20,546.008
平内町	136.000	128.000	8.000	571.000	334.000	237.000
今別町	23.000	21.000	2.000	182.000	93.000	89.000
蓬田村	24.000	22.000	2.000	118.000	61.000	57.000
外ヶ浜町	50.000	46.000	4.000	372.975	169.000	203.975
東津軽郡計	233.000	217.000	16.000	1,243.975	657.000	586.975
鱒ヶ沢町	128.060	119.000	9.060	450.447	290.000	160.447
深浦町	111.812	105.000	6.812	721.803	488.000	233.803
西津軽郡計	239.872	224.000	15.872	1,172.250	778.000	394.250
西目屋村	14.000	13.000	1.000	111.000	70.000	41.000
中津軽郡計	14.000	13.000	1.000	111.000	70.000	41.000
藤崎町	237.121	210.000	27.121	647.000	382.000	265.000
大鰯町	114.000	108.000	6.000	516.000	275.000	241.000
田舎館村	140.125	129.000	11.125	424.000	198.000	226.000
南津軽郡計	491.246	447.000	44.246	1,587.000	855.000	732.000
板柳町	199.000	188.000	11.000	628.596	357.000	271.596
鶴田町	185.088	178.000	7.088	519.000	298.000	221.000
中泊町	97.123	81.000	16.123	493.000	240.000	253.000
北津軽郡計	481.211	447.000	34.211	1,640.596	895.000	745.596
野辺地町	208.090	187.000	21.090	772.500	439.000	333.500
七戸町	160.255	145.000	15.255	626.000	335.000	291.000
六戸町	166.000	162.000	4.000	417.000	227.000	190.000
横浜町	38.000	36.000	2.000	230.500	125.000	105.500
東北町	184.115	170.000	14.115	657.000	385.000	272.000
六ヶ所村	96.000	90.000	6.000	263.000	170.000	93.000
おいらせ町	376.800	347.000	29.800	1,083.000	568.000	515.000
上北郡計	1,229.260	1,137.000	92.260	4,049.000	2,249.000	1,800.000
大間町	42.122	37.000	5.122	296.500	203.000	93.500
東通村	54.000	44.000	10.000	302.000	203.000	99.000
風間浦村	20.000	19.000	1.000	101.000	38.000	63.000
佐井村	27.000	26.000	1.000	92.000	52.000	40.000
下北郡計	143.122	126.000	17.122	791.500	496.000	295.500
三戸町	94.000	91.000	3.000	363.000	195.000	168.000
五戸町	197.115	187.000	10.115	558.000	338.000	220.000
田子町	47.000	41.000	6.000	312.000	185.000	127.000
南部町	227.000	214.000	13.000	834.000	497.000	337.000
階上町	180.000	168.000	12.000	893.962	531.000	362.962
新郷村	29.111	27.000	2.111	303.000	236.000	67.000
三戸郡計	774.226	728.000	46.226	3,263.962	1,982.000	1,281.962
町村計	3,605.937	3,339.000	266.937	13,859.283	7,982.000	5,877.283
県計	18,640.337	17,139.000	1,501.337	52,363.291	25,940.000	26,423.291



届出番号：政党等名 市町村名\得票数	5 ごぼうの党			6 立憲民主党		
	得票総数	政党等の 得票総数	名簿登載者 の得票総数(特定 枠を除く)	得票総数	政党等の 得票総数	名簿登載者 の得票総数(特定 枠を除く)
青森市	433.908	409.879	24.029	19,911.632	16,649.997	3,261.635
弘前市	285.606	272.598	13.008	11,610.131	9,710.995	1,899.136
八戸市	320.599	310.597	10.002	19,414.300	16,443.952	2,970.348
黒石市	63.000	58.000	5.000	1,983.216	1,732.150	251.066
五所川原市	83.666	80.666	3.000	4,301.234	3,680.086	621.148
十和田市	93.481	91.481	2.000	4,500.319	3,734.319	766.000
三沢市	103.000	94.000	9.000	2,193.469	1,849.469	344.000
むつ市	112.362	103.357	9.005	4,060.848	3,385.563	675.285
つがる市	56.006	52.000	4.006	2,111.468	1,751.146	360.322
平川市	60.850	57.850	3.000	1,977.284	1,614.149	363.135
市計	1,612.478	1,530.428	82.050	72,063.901	60,551.826	11,512.075
平内町	8.000	8.000	0.000	906.040	782.040	124.000
今別町	3.000	2.000	1.000	233.438	206.438	27.000
蓬田村	3.000	3.000	0.000	238.688	196.688	42.000
外ヶ浜町	12.000	12.000	0.000	463.622	395.598	68.024
東津軽郡計	26.000	25.000	1.000	1,841.788	1,580.764	261.024
鱒ヶ沢町	15.000	15.000	0.000	693.769	583.551	110.218
深浦町	11.000	10.000	1.000	653.242	559.046	94.196
西津軽郡計	26.000	25.000	1.000	1,347.011	1,142.597	204.414
西目屋村	0.000	0.000	0.000	116.333	93.333	23.000
中津軽郡計	0.000	0.000	0.000	116.333	93.333	23.000
藤崎町	43.200	43.200	0.000	1,006.260	873.260	133.000
大鰐町	23.583	23.583	0.000	691.335	599.335	92.000
田舎館村	15.000	14.000	1.000	549.921	454.921	95.000
南津軽郡計	81.783	80.783	1.000	2,247.516	1,927.516	320.000
板柳町	26.000	25.000	1.000	1,032.768	883.699	149.069
鶴田町	21.000	20.000	1.000	943.956	841.956	102.000
中泊町	8.000	8.000	0.000	858.291	727.877	130.414
北津軽郡計	55.000	53.000	2.000	2,835.015	2,453.532	381.483
野辺地町	21.000	21.000	0.000	1,161.479	989.479	172.000
七戸町	15.027	13.000	2.027	1,201.461	1,012.640	188.821
六戸町	31.000	31.000	0.000	705.539	607.539	98.000
横浜町	12.000	11.000	1.000	256.051	225.051	31.000
東北町	28.666	26.666	2.000	1,091.920	939.877	152.043
六ヶ所村	25.071	23.071	2.000	542.660	491.660	51.000
おいらせ町	54.000	52.000	2.000	1,682.846	1,453.846	229.000
上北郡計	186.764	177.737	9.027	6,641.956	5,720.092	921.864
大間町	10.021	9.000	1.021	321.404	277.404	44.000
東通村	11.166	11.166	0.000	382.721	306.721	76.000
風間浦村	5.000	4.000	1.000	219.214	164.214	55.000
佐井村	9.000	9.000	0.000	164.163	138.163	26.000
下北郡計	35.187	33.166	2.021	1,087.502	886.502	201.000
三戸町	24.000	22.000	2.000	1,000.250	833.250	167.000
五戸町	23.000	23.000	0.000	1,750.426	1,449.426	301.000
田子町	12.000	10.000	2.000	410.285	346.285	64.000
南部町	27.000	25.000	2.000	1,475.275	1,267.300	207.975
階上町	20.000	18.000	2.000	1,222.558	1,080.521	142.037
新郷村	4.000	4.000	0.000	308.665	267.665	41.000
三戸郡計	110.000	102.000	8.000	6,167.459	5,244.447	923.012
町村計	520.734	496.686	24.048	22,284.580	19,048.783	3,235.797
県計	2,133.212	2,027.114	106.098	94,348.481	79,600.609	14,747.872

届出番号：政党等名 市町村名\得票数	7 国民民主党			8 参政党		
	得票総数	政党等の 得票総数	名簿登載者 の得票総数(特定 枠を除く)	得票総数	政党等の 得票総数	名簿登載者 の得票総数(特定 枠を除く)
青森市	4,909.944	2,852.002	2,057.942	2,734.772	2,134.000	600.772
弘前市	2,654.004	1,764.004	890.000	1,640.472	1,297.000	343.472
八戸市	4,077.047	2,483.047	1,594.000	2,406.063	1,942.000	464.063
黒石市	422.849	275.849	147.000	256.421	218.000	38.421
五所川原市	920.913	494.913	426.000	432.464	348.000	84.464
十和田市	1,111.680	597.680	514.000	447.000	361.000	86.000
三沢市	1,131.530	463.530	668.000	491.000	361.000	130.000
むつ市	1,079.405	483.436	595.969	466.000	367.000	99.000
つがる市	426.853	261.853	165.000	178.000	129.000	49.000
平川市	434.486	274.850	159.636	252.065	187.000	65.065
市計	17,168.711	9,951.164	7,217.547	9,304.257	7,344.000	1,960.257
平内町	107.959	56.959	51.000	90.000	71.000	19.000
今別町	19.561	13.561	6.000	6.000	5.000	1.000
蓬田村	31.311	23.311	8.000	25.000	22.000	3.000
外ヶ浜町	53.401	37.401	16.000	45.000	36.000	9.000
東津軽郡計	212.232	131.232	81.000	166.000	134.000	32.000
鱒ヶ沢町	88.448	57.448	31.000	77.000	62.000	15.000
深浦町	87.953	56.953	31.000	52.000	41.000	11.000
西津軽郡計	176.401	114.401	62.000	129.000	103.000	26.000
西目屋村	9.666	4.666	5.000	13.000	9.000	4.000
中津軽郡計	9.666	4.666	5.000	13.000	9.000	4.000
藤崎町	202.739	110.739	92.000	113.000	86.000	27.000
大鰯町	121.664	89.664	32.000	60.000	45.000	15.000
田舎館村	99.078	52.078	47.000	64.857	48.000	16.857
南津軽郡計	423.481	252.481	171.000	237.857	179.000	58.857
板柳町	182.300	114.300	68.000	102.000	75.000	27.000
鶴田町	194.043	104.043	90.000	99.000	80.000	19.000
中泊町	93.758	46.122	47.636	59.000	40.000	19.000
北津軽郡計	470.101	264.465	205.636	260.000	195.000	65.000
野辺地町	312.520	102.520	210.000	93.000	76.000	17.000
七戸町	193.537	86.359	107.178	103.666	80.000	23.666
六戸町	228.460	111.460	117.000	110.000	88.000	22.000
横浜町	125.948	36.948	89.000	36.000	28.000	8.000
東北町	330.747	120.122	210.625	119.130	90.000	29.130
六ヶ所村	936.339	121.339	815.000	62.000	50.000	12.000
おいらせ町	645.153	268.153	377.000	301.000	235.000	66.000
上北郡計	2,772.704	846.901	1,925.803	824.796	647.000	177.796
大間町	103.595	40.595	63.000	33.000	30.000	3.000
東通村	252.278	62.278	190.000	40.000	35.000	5.000
風間浦村	28.785	6.785	22.000	7.000	6.000	1.000
佐井村	17.836	10.836	7.000	19.000	16.000	3.000
下北郡計	402.494	120.494	282.000	99.000	87.000	12.000
三戸町	126.750	75.750	51.000	84.000	67.000	17.000
五戸町	205.573	122.573	83.000	138.000	109.000	29.000
田子町	73.714	61.714	12.000	31.000	27.000	4.000
南部町	204.699	121.699	83.000	150.000	126.000	24.000
階上町	211.478	121.478	90.000	125.000	106.000	19.000
新郷村	22.334	15.334	7.000	24.000	21.000	3.000
三戸郡計	844.548	518.548	326.000	552.000	456.000	96.000
町村計	5,311.627	2,253.188	3,058.439	2,281.653	1,810.000	471.653
県計	22,480.338	12,204.352	10,275.986	11,585.910	9,154.000	2,431.910

届出番号：政党等名 市町村名\得票数	9 日本第一党			10 日本共産党		
	得票総数	政党等の 得票総数	名簿登載者 の得票総数(特定 枠を除く)	得票総数	政党等の 得票総数	名簿登載者 の得票総数(特定 枠を除く)
青森市	149.600	108.000	41.600	9,149.412	8,374.000	775.412
弘前市	124.000	102.000	22.000	5,841.365	5,494.000	347.365
八戸市	139.714	105.000	34.714	4,370.925	4,084.000	286.925
黒石市	19.000	15.000	4.000	799.166	749.000	50.166
五所川原市	53.000	42.000	11.000	1,186.000	1,116.000	70.000
十和田市	37.666	18.000	19.666	1,042.345	959.000	83.345
三沢市	41.000	30.000	11.000	386.115	345.000	41.115
むつ市	57.000	42.000	15.000	1,240.272	1,162.000	78.272
つがる市	28.000	22.000	6.000	434.068	402.000	32.068
平川市	19.000	10.000	9.000	719.153	682.000	37.153
市計	667.980	494.000	173.980	25,168.821	23,367.000	1,801.821
平内町	12.000	11.000	1.000	236.000	225.000	11.000
今別町	0.000	0.000	0.000	110.000	91.000	19.000
蓬田村	0.000	0.000	0.000	97.000	87.000	10.000
外ヶ浜町	2.000	0.000	2.000	209.000	197.000	12.000
東津軽郡計	14.000	11.000	3.000	652.000	600.000	52.000
鱒ヶ沢町	5.000	5.000	0.000	171.000	162.000	9.000
深浦町	6.000	4.000	2.000	154.000	147.000	7.000
西津軽郡計	11.000	9.000	2.000	325.000	309.000	16.000
西目屋村	3.000	2.000	1.000	22.000	20.000	2.000
中津軽郡計	3.000	2.000	1.000	22.000	20.000	2.000
藤崎町	13.000	9.000	4.000	575.000	545.000	30.000
大鰐町	6.000	5.000	1.000	202.000	185.000	17.000
田舎館村	12.000	11.000	1.000	173.142	166.000	7.142
南津軽郡計	31.000	25.000	6.000	950.142	896.000	54.142
板柳町	15.000	12.000	3.000	270.000	254.000	16.000
鶴田町	12.000	12.000	0.000	223.000	215.000	8.000
中泊町	10.090	7.000	3.090	151.000	135.000	16.000
北津軽郡計	37.090	31.000	6.090	644.000	604.000	40.000
野辺地町	9.000	7.000	2.000	218.000	203.000	15.000
七戸町	8.000	5.000	3.000	255.000	247.000	8.000
六戸町	8.000	8.000	0.000	112.000	103.000	9.000
横浜町	4.000	2.000	2.000	230.000	222.000	8.000
東北町	7.000	6.000	1.000	171.000	161.000	10.000
六ヶ所村	10.000	8.000	2.000	50.000	48.000	2.000
おいらせ町	22.333	19.000	3.333	239.000	225.000	14.000
上北郡計	68.333	55.000	13.333	1,275.000	1,209.000	66.000
大間町	0.000	0.000	0.000	53.333	49.000	4.333
東通村	5.000	4.000	1.000	54.000	48.000	6.000
風間浦村	0.000	0.000	0.000	29.000	28.000	1.000
佐井村	0.000	0.000	0.000	23.000	23.000	0.000
下北郡計	5.000	4.000	1.000	159.333	148.000	11.333
三戸町	6.000	6.000	0.000	106.000	96.000	10.000
五戸町	13.000	11.000	2.000	188.000	178.000	10.000
田子町	1.000	1.000	0.000	40.000	38.000	2.000
南部町	9.000	8.000	1.000	233.025	218.000	15.025
階上町	6.000	5.000	1.000	179.000	169.000	10.000
新郷村	0.000	0.000	0.000	32.000	29.000	3.000
三戸郡計	35.000	31.000	4.000	778.025	728.000	50.025
町村計	204.423	168.000	36.423	4,805.500	4,514.000	291.500
県計	872.403	662.000	210.403	29,974.321	27,881.000	2,093.321

届出番号：政党等名 市町村名\得票数	11 新党くにもり			12 自由民主党		
	得票総数	政党等の 得票総数	名簿登載者 の得票総数(特定 枠を除く)	得票総数	政党等の 得票総数	名簿登載者 の得票総数(特定 枠を除く)
青森市	143.000	123.000	20.000	42,550.296	32,864.000	9,686.296
弘前市	107.000	93.000	14.000	26,965.086	20,339.000	6,626.086
八戸市	114.000	93.000	21.000	33,249.116	27,089.000	6,160.116
黒石市	28.000	21.000	7.000	5,149.458	4,048.000	1,101.458
五所川原市	36.000	27.000	9.000	9,231.157	6,550.000	2,681.157
十和田市	35.000	28.000	7.000	9,806.812	7,362.000	2,444.812
三沢市	40.000	29.000	11.000	8,205.887	6,467.000	1,738.887
むつ市	35.000	27.000	8.000	11,230.380	8,697.000	2,533.380
つがる市	28.000	22.000	6.000	6,302.199	4,405.000	1,897.199
平川市	19.000	15.000	4.000	5,419.463	4,057.000	1,362.463
市計	585.000	478.000	107.000	158,109.854	121,878.000	36,231.854
平内町	14.000	13.000	1.000	1,968.000	1,700.000	268.000
今別町	3.000	3.000	0.000	564.000	358.000	206.000
蓬田村	0.000	0.000	0.000	508.000	338.000	170.000
外ヶ浜町	5.000	4.000	1.000	1,135.998	783.000	352.998
東津軽郡計	22.000	20.000	2.000	4,175.998	3,179.000	996.998
鱒ヶ沢町	13.000	11.000	2.000	1,970.938	1,416.000	554.938
深浦町	16.000	13.000	3.000	1,695.185	1,353.000	342.185
西津軽郡計	29.000	24.000	5.000	3,666.123	2,769.000	897.123
西目屋村	1.000	1.000	0.000	289.000	187.000	102.000
中津軽郡計	1.000	1.000	0.000	289.000	187.000	102.000
藤崎町	8.000	7.000	1.000	2,736.877	2,203.000	533.877
大鰐町	4.000	3.000	1.000	1,928.999	1,581.000	347.999
田舎館村	2.000	2.000	0.000	1,419.872	1,051.000	368.872
南津軽郡計	14.000	12.000	2.000	6,085.748	4,835.000	1,250.748
板柳町	7.000	7.000	0.000	3,095.999	2,368.000	727.999
鶴田町	3.000	3.000	0.000	2,615.909	2,031.000	584.909
中泊町	1.000	1.000	0.000	2,178.732	1,019.000	1,159.732
北津軽郡計	11.000	11.000	0.000	7,890.640	5,418.000	2,472.640
野辺地町	15.000	12.000	3.000	2,338.909	1,930.000	408.909
七戸町	5.000	3.000	2.000	2,781.049	2,023.000	758.049
六戸町	8.000	8.000	0.000	1,871.000	1,447.000	424.000
横浜町	5.000	5.000	0.000	754.000	617.000	137.000
東北町	8.000	6.000	2.000	3,235.707	2,320.000	915.707
六ヶ所村	14.000	11.000	3.000	1,997.999	1,653.000	344.999
おいらせ町	18.000	16.000	2.000	4,452.866	3,731.666	721.200
上北郡計	73.000	61.000	12.000	17,431.530	13,721.666	3,709.864
大間町	4.000	4.000	0.000	828.854	570.000	258.854
東通村	4.000	2.000	2.000	1,318.000	914.000	404.000
風間浦村	0.000	0.000	0.000	425.000	246.000	179.000
佐井村	0.000	0.000	0.000	394.000	305.000	89.000
下北郡計	8.000	6.000	2.000	2,965.854	2,035.000	930.854
三戸町	2.000	2.000	0.000	2,030.999	1,647.000	383.999
五戸町	8.000	8.000	0.000	3,028.882	2,359.000	669.882
田子町	3.000	2.000	1.000	1,170.000	858.000	312.000
南部町	17.000	16.000	1.000	2,901.999	2,306.000	595.999
階上町	8.000	7.000	1.000	1,832.999	1,451.000	381.999
新郷村	4.000	3.000	1.000	428.888	340.000	88.888
三戸郡計	42.000	38.000	4.000	11,393.767	8,961.000	2,432.767
町村計	200.000	173.000	27.000	53,898.660	41,105.666	12,792.994
県計	785.000	651.000	134.000	212,008.514	162,983.666	49,024.848

届出番号：政党等名 市町村名\得票数	13 社会民主党			14 NHK党		
	得票総数	政党等の 得票総数	名簿登載者 の得票総数(特定 枠を除く)	得票総数	政党等の 得票総数	名簿登載者 の得票総数(特定 枠を除く)
青森市	4,063.511	3,286.000	777.511	3,075.047	1,924.000	1,151.047
弘前市	1,950.766	1,607.000	343.766	1,919.510	1,264.000	655.510
八戸市	2,111.964	1,718.000	393.964	2,388.901	1,593.000	795.901
黒石市	312.000	262.000	50.000	337.333	203.000	134.333
五所川原市	593.000	489.000	104.000	575.333	389.000	186.333
十和田市	761.916	609.000	152.916	623.859	407.000	216.859
三沢市	320.555	255.000	65.555	501.884	336.000	165.884
むつ市	628.000	519.000	109.000	744.387	493.000	251.387
つがる市	274.000	219.000	55.000	342.000	203.000	139.000
平川市	292.363	228.000	64.363	318.290	181.000	137.290
市計	11,308.075	9,192.000	2,116.075	10,826.544	6,993.000	3,833.544
平内町	149.000	124.000	25.000	120.000	78.000	42.000
今別町	47.000	44.000	3.000	23.000	21.000	2.000
蓬田村	50.000	45.000	5.000	21.000	15.000	6.000
外ヶ浜町	89.000	77.000	12.000	68.000	44.000	24.000
東津軽郡計	335.000	290.000	45.000	232.000	158.000	74.000
鱒ヶ沢町	102.000	74.000	28.000	114.333	72.000	42.333
深浦町	79.000	63.000	16.000	123.000	86.000	37.000
西津軽郡計	181.000	137.000	44.000	237.333	158.000	79.333
西目屋村	4.000	4.000	0.000	11.000	6.000	5.000
中津軽郡計	4.000	4.000	0.000	11.000	6.000	5.000
藤崎町	142.000	105.000	37.000	171.800	106.000	65.800
大鰯町	110.000	89.000	21.000	101.416	64.000	37.416
田舎館村	86.000	70.000	16.000	98.000	50.000	48.000
南津軽郡計	338.000	264.000	74.000	371.216	220.000	151.216
板柳町	143.714	106.000	37.714	168.333	107.000	61.333
鶴田町	136.000	119.000	17.000	189.000	107.000	82.000
中泊町	94.000	73.000	21.000	113.000	62.000	51.000
北津軽郡計	373.714	298.000	75.714	470.333	276.000	194.333
野辺地町	212.500	167.000	45.500	187.500	122.000	65.500
七戸町	189.500	167.000	22.500	116.000	72.000	44.000
六戸町	112.000	89.000	23.000	118.000	90.000	28.000
横浜町	42.000	41.000	1.000	49.500	33.000	16.500
東北町	224.375	187.000	37.375	154.333	105.000	49.333
六ヶ所村	57.000	42.000	15.000	162.928	99.000	63.928
おいらせ町	232.666	193.000	39.666	327.000	214.000	113.000
上北郡計	1,070.041	886.000	184.041	1,115.261	735.000	380.261
大間町	74.000	56.000	18.000	57.166	28.000	29.166
東通村	37.000	27.000	10.000	65.833	39.000	26.833
風間浦村	22.000	18.000	4.000	22.000	17.000	5.000
佐井村	35.000	33.000	2.000	18.000	13.000	5.000
下北郡計	168.000	134.000	34.000	162.999	97.000	65.999
三戸町	80.000	68.000	12.000	93.000	61.000	32.000
五戸町	166.000	137.000	29.000	163.000	115.000	48.000
田子町	49.000	45.000	4.000	53.000	33.000	20.000
南部町	130.000	109.000	21.000	167.000	122.000	45.000
階上町	90.000	72.000	18.000	138.000	90.000	48.000
新郷村	19.000	15.000	4.000	14.000	8.000	6.000
三戸郡計	534.000	446.000	88.000	628.000	429.000	199.000
町村計	3,003.755	2,459.000	544.755	3,228.142	2,079.000	1,149.142
県計	14,311.830	11,651.000	2,660.830	14,054.686	9,072.000	4,982.686

届出番号：政党等名 市町村名\得票数	15 維新政党・新風			計	確定	訂正
	得票総数	政党等の 得票総数	名簿登載者 の得票総数(特定 枠を除く)			
青森市	95.000	85.000	10.000	109,666.982	3:29	
弘前市	97.000	89.000	8.000	66,023.985	2:35	
八戸市	104.000	101.000	3.000	86,931.982	4:21	
黒石市	26.000	24.000	2.000	12,257.995	23:48	
五所川原市	24.000	21.000	3.000	21,382.993	1:26	7:44
十和田市	32.000	28.000	4.000	23,611.991	1:42	
三沢市	478.000	475.000	3.000	16,710.995	2:28	
むつ市	21.000	17.000	4.000	23,938.987	0:15	
つがる市	4.000	4.000	0.000	12,356.994	23:31	
平川市	12.000	11.000	1.000	11,982.991	1:00	
市計	893.000	855.000	38.000	384,865.895		
平内町	5.000	5.000	0.000	4,488.999	23:59	
今別町	0.000	0.000	0.000	1,249.999	0:32	
蓬田村	1.000	0.000	1.000	1,150.999	22:37	
外ヶ浜町	1.000	1.000	0.000	2,610.996	23:25	
東津軽郡計	7.000	6.000	1.000	9,500.993		
鱒ヶ沢町	3.000	3.000	0.000	3,970.995	0:05	13:22
深浦町	1.000	0.000	1.000	3,817.995	0:23	
西津軽郡計	4.000	3.000	1.000	7,788.990		
西目屋村	0.000	0.000	0.000	613.999	22:54	14:56
中津軽郡計	0.000	0.000	0.000	613.999		
藤崎町	5.000	4.000	1.000	6,292.997	23:08	
大鰯町	6.000	6.000	0.000	4,128.997	0:36	
田舎館村	3.000	3.000	0.000	3,268.995	23:50	
南津軽郡計	14.000	13.000	1.000	13,690.989		
板柳町	16.000	16.000	0.000	6,164.995	0:48	
鶴田町	11.000	10.000	1.000	5,364.996	1:34	
中泊町	2.000	2.000	0.000	4,302.994	23:34	
北津軽郡計	29.000	28.000	1.000	15,832.985		
野辺地町	9.000	8.000	1.000	5,772.998	0:30	
七戸町	11.000	10.000	1.000	5,888.995	1:17	
六戸町	14.000	10.000	4.000	4,127.999	0:03	
横浜町	3.000	3.000	0.000	1,834.999	23:16	
東北町	1.000	1.000	0.000	6,445.993	1:10	
六ヶ所村	9.000	7.000	2.000	4,374.997	23:19	
おいらせ町	4.000	4.000	0.000	10,047.997	0:39	14:47
上北郡計	51.000	43.000	8.000	38,493.978		
大間町	0.000	0.000	0.000	1,868.995	23:58	
東通村	1.000	1.000	0.000	2,584.998	23:18	
風間浦村	2.000	2.000	0.000	903.999	22:31	
佐井村	1.000	1.000	0.000	818.999	23:15	
下北郡計	4.000	4.000	0.000	6,176.991		
三戸町	4.000	4.000	0.000	4,181.999	0:02	
五戸町	4.000	4.000	0.000	6,729.996	0:13	
田子町	1.000	1.000	0.000	2,292.999	0:26	
南部町	7.000	7.000	0.000	6,718.998	23:58	
階上町	4.000	4.000	0.000	5,178.997	23:14	
新郷村	2.000	2.000	0.000	1,220.998	22:47	
三戸郡計	22.000	22.000	0.000	26,323.987		
町村計	131.000	119.000	12.000	118,422.912		
県計	1,024.000	974.000	50.000	503,288.807		

## (3) 名簿登載者の市町村別得票数に関する調

1 幸福実現党

2 日本維新の会

番 号	1		2							
	1	計	1	2	3	4	5	6	7	8
名簿登載者名	積量子	(特定枠を 除く)	石井あきら	石井みつこ	後藤ひとし	松浦大悟	山口 かずゆき	木内 たかたね	井上一徳	くしだ誠一
青 森 市	34.000	34.000	123.525	38.475	2.003	9.000	11.488	9.000	9.028	27.000
弘 前 市	12.000	12.000	34.000	24.000	4.000	14.000	3.300	2.000	3.016	17.000
八 戸 市	19.000	19.000	59.710	24.289	1.000	10.000	37.035	6.000	1.027	18.000
黒 石 市	2.000	2.000	16.000	3.000	2.000	0.000	2.000	0.000	1.052	2.000
五 所 川 原 市	2.000	2.000	17.000	3.000	1.000	1.000	2.000	5.000	2.060	1.000
十 和 田 市	9.000	9.000	13.200	8.800	0.000	1.000	1.083	0.000	3.000	0.000
三 沢 市	14.000	14.000	25.000	2.000	1.000	1.000	2.444	3.000	4.111	3.000
む つ 市	9.000	9.000	11.000	3.000	0.000	2.000	1.000	0.000	9.096	2.000
つ が る 市	4.000	4.000	13.000	6.000	1.000	1.000	0.000	0.000	2.400	1.000
平 川 市	6.000	6.000	11.000	7.000	1.000	0.000	0.000	0.000	0.000	2.000
市 計	111.000	111.000	323.435	119.564	13.003	39.000	60.350	25.000	34.790	73.000
平 内 町	0.000	0.000	1.000	0.000	0.000	0.000	0.000	3.000	0.000	0.000
今 別 町	1.000	1.000	0.000	0.000	0.000	0.000	0.000	0.000	0.000	0.000
蓬 田 村	0.000	0.000	0.000	0.000	0.000	0.000	0.000	0.000	0.000	0.000
外 ケ 浜 町	0.000	0.000	1.000	0.000	0.000	0.000	0.000	0.000	0.000	0.000
東津軽郡計	1.000	1.000	2.000	0.000	0.000	0.000	0.000	3.000	0.000	0.000
鱒 ケ 沢 町	1.000	1.000	1.000	1.000	0.000	0.000	0.000	0.000	0.000	0.000
深 浦 町	1.000	1.000	2.000	0.000	0.000	0.000	0.000	0.000	0.000	0.000
西津軽郡計	2.000	2.000	3.000	1.000	0.000	0.000	0.000	0.000	0.000	0.000
西 目 屋 村	0.000	0.000	0.000	0.000	0.000	0.000	0.000	0.000	0.000	0.000
中津軽郡計	0.000	0.000	0.000	0.000	0.000	0.000	0.000	0.000	0.000	0.000
藤 崎 町	0.000	0.000	3.000	1.000	0.000	0.000	0.000	0.000	0.000	4.000
大 鰐 町	2.000	2.000	6.000	1.000	0.000	1.000	0.000	0.000	0.000	0.000
田 舎 館 村	0.000	0.000	3.000	1.000	0.000	0.000	0.000	0.000	0.000	0.000
南津軽郡計	2.000	2.000	12.000	3.000	0.000	1.000	0.000	0.000	0.000	4.000
板 柳 町	1.000	1.000	3.000	5.000	0.000	0.000	1.285	0.000	0.000	3.000
鶴 田 町	0.000	0.000	1.250	3.750	0.000	0.000	0.000	0.000	0.000	2.000
中 泊 町	1.000	1.000	3.000	0.000	0.000	0.000	0.000	10.000	0.000	0.000
北津軽郡計	2.000	2.000	7.250	8.750	0.000	0.000	1.285	10.000	0.000	5.000
野 辺 地 町	0.000	0.000	2.000	2.000	1.000	1.000	1.500	0.000	0.000	0.000
七 戸 町	5.000	5.000	2.500	2.500	0.000	0.000	1.500	0.000	0.000	0.000
六 戸 町	1.000	1.000	2.000	1.000	1.000	1.000	1.000	0.000	0.000	1.000
横 浜 町	1.000	1.000	1.000	0.000	0.000	0.000	0.000	0.000	0.000	0.000
東 北 町	4.000	4.000	4.000	1.000	0.000	0.000	0.000	0.000	0.000	0.000
六 ケ 所 村	0.000	0.000	2.000	0.000	0.000	3.000	3.000	1.000	0.000	0.000
おいらせ町	1.000	1.000	4.000	2.000	1.000	1.000	2.333	1.000	0.000	4.000
上北郡計	12.000	12.000	17.500	8.500	3.000	6.000	9.333	2.000	0.000	5.000
大 間 町	0.000	0.000	1.000	0.000	0.000	0.000	0.000	0.000	0.000	0.000
東 通 村	0.000	0.000	1.000	1.000	0.000	0.000	0.000	0.000	0.000	0.000
風 間 浦 村	0.000	0.000	1.000	0.000	0.000	0.000	0.000	0.000	0.000	0.000
佐 井 村	0.000	0.000	1.000	0.000	0.000	0.000	0.000	0.000	0.000	0.000
下北郡計	0.000	0.000	4.000	1.000	0.000	0.000	0.000	0.000	0.000	0.000
三 戸 町	1.000	1.000	2.000	0.000	0.000	0.000	1.000	0.000	0.000	0.000
五 戸 町	0.000	0.000	5.000	2.000	1.000	1.000	0.000	1.000	2.000	3.000
田 子 町	0.000	0.000	1.000	0.000	0.000	0.000	0.000	0.000	0.000	1.000
南 部 町	1.000	1.000	11.000	0.000	0.000	0.000	1.000	0.000	0.000	1.000
階 上 町	3.000	3.000	3.000	0.000	0.000	1.000	0.000	0.000	0.000	0.000
新 郷 村	0.000	0.000	0.000	0.000	0.000	0.000	0.000	0.000	0.000	0.000
三戸郡計	5.000	5.000	22.000	2.000	1.000	2.000	2.000	1.000	2.000	5.000
町村計	24.000	24.000	67.750	24.250	4.000	9.000	12.618	16.000	2.000	19.000
県 計	135.000	135.000	391.185	143.814	17.003	48.000	72.968	41.000	36.790	92.000

番 号	9	10	11	12	13	14	15	16	17	18
名簿登載者名	青島健太	飯田サトシ	石田たかし	猪瀬直樹	上野ほたる	金子 みちひと	神谷ゆり	岸口みのる	小林さとの	西郷隆太郎
青 森 市	22.000	1.000	7.000	35.000	6.000	36.000	8.026	2.000	3.000	2.000
弘 前 市	21.000	0.000	4.000	25.000	3.000	33.000	2.013	2.000	4.000	2.000
八 戸 市	17.000	0.000	2.000	35.000	4.000	25.000	7.013	0.000	6.000	1.000
黒 石 市	0.000	0.000	0.000	1.000	0.000	1.000	1.000	1.000	0.000	0.000
五 所 川 原 市	4.000	3.000	1.000	7.000	1.000	15.000	0.000	1.000	0.000	0.000
十 和 田 市	3.000	0.000	0.000	7.000	1.000	13.000	1.000	0.000	1.000	0.000
三 沢 市	8.000	0.000	0.000	4.000	0.000	4.000	2.000	0.000	0.000	0.000
む つ 市	0.000	0.000	3.019	3.000	0.000	7.000	3.000	5.000	0.000	0.000
つ が る 市	2.000	1.000	0.000	2.000	0.000	10.000	0.000	0.000	0.000	0.000
平 川 市	2.000	0.000	1.000	3.000	0.000	0.000	1.016	0.000	0.000	1.000
市 計	79.000	5.000	18.019	122.000	15.000	144.000	25.068	11.000	14.000	6.000
平 内 町	0.000	0.000	1.000	0.000	0.000	1.000	0.000	1.000	0.000	0.000
今 別 町	0.000	0.000	0.000	0.000	0.000	0.000	1.000	0.000	0.000	0.000
蓬 田 村	0.000	0.000	0.000	1.000	0.000	2.000	0.000	0.000	0.000	0.000
外 ケ 浜 町	1.000	0.000	0.000	0.000	0.000	2.000	0.000	0.000	0.000	0.000
東津軽郡計	1.000	0.000	1.000	1.000	0.000	5.000	1.000	1.000	0.000	0.000
鱒 ケ 沢 町	2.000	0.000	0.000	1.000	0.000	2.000	0.000	0.000	0.000	0.000
深 浦 町	0.000	0.000	0.000	0.000	0.000	0.000	0.000	0.000	0.000	0.000
西津軽郡計	2.000	0.000	0.000	1.000	0.000	2.000	0.000	0.000	0.000	0.000
西 目 屋 村	0.000	0.000	0.000	0.000	0.000	0.000	0.000	0.000	0.000	0.000
中津軽郡計	0.000	0.000	0.000	0.000	0.000	0.000	0.000	0.000	0.000	0.000
藤 崎 町	0.000	0.000	0.000	0.000	1.000	0.000	0.000	3.000	0.000	0.000
大 鰐 町	0.000	1.000	0.000	3.000	0.000	1.000	0.000	1.000	0.000	0.000
田 舎 館 村	0.000	0.000	1.000	0.000	0.000	0.000	0.000	0.000	0.000	0.000
南津軽郡計	0.000	1.000	1.000	3.000	1.000	1.000	0.000	4.000	0.000	0.000
板 柳 町	0.000	0.000	1.000	1.000	0.000	3.000	0.000	0.000	0.000	0.000
鶴 田 町	0.000	0.000	2.000	1.000	0.000	0.000	0.000	0.000	0.000	0.000
中 泊 町	0.000	0.000	1.000	0.000	0.000	5.000	1.000	0.000	0.000	1.000
北津軽郡計	0.000	0.000	4.000	2.000	0.000	8.000	1.000	0.000	0.000	1.000
野 辺 地 町	1.000	0.000	0.000	1.000	0.000	6.000	0.000	0.000	0.000	0.000
七 戸 町	0.000	0.000	1.000	0.000	1.000	1.000	0.000	0.000	0.000	0.000
六 戸 町	0.000	0.000	0.000	1.000	0.000	4.000	0.000	0.000	0.000	0.000
横 浜 町	0.000	0.000	0.000	0.000	0.000	2.000	0.000	0.000	0.000	0.000
東 北 町	0.000	0.000	2.000	0.000	1.000	2.000	0.000	0.000	0.000	0.000
六 ケ 所 村	0.000	0.000	0.000	1.000	0.000	0.000	0.000	0.000	0.000	0.000
おいらせ町	0.000	2.000	0.000	3.000	0.000	0.000	0.000	0.000	0.000	0.000
上北郡計	1.000	2.000	3.000	6.000	2.000	15.000	0.000	0.000	0.000	0.000
大 間 町	0.000	0.000	0.000	0.000	1.000	0.000	0.000	0.000	0.000	1.000
東 通 村	0.000	0.000	0.000	0.000	0.000	1.000	1.000	0.000	0.000	0.000
風 間 浦 村	0.000	0.000	0.000	0.000	0.000	0.000	0.000	0.000	0.000	0.000
佐 井 村	0.000	0.000	0.000	1.000	0.000	0.000	0.000	0.000	0.000	0.000
下北郡計	0.000	0.000	0.000	1.000	1.000	1.000	1.000	0.000	0.000	1.000
三 戸 町	0.000	0.000	0.000	0.000	0.000	0.000	0.000	0.000	0.000	0.000
五 戸 町	0.000	0.000	1.000	1.000	0.000	0.000	0.000	0.000	0.000	0.000
田 子 町	0.000	0.000	0.000	0.000	0.000	0.000	0.000	0.000	0.000	0.000
南 部 町	0.000	1.000	0.000	0.000	0.000	2.000	0.000	0.000	1.000	0.000
階 上 町	0.000	0.000	0.000	0.000	0.000	0.000	0.000	0.000	0.000	0.000
新 郷 村	0.000	0.000	0.000	0.000	0.000	0.000	0.000	0.000	0.000	0.000
三戸郡計	0.000	1.000	1.000	1.000	0.000	2.000	0.000	0.000	1.000	0.000
町村計	4.000	4.000	10.000	15.000	4.000	34.000	3.000	5.000	1.000	2.000
県 計	83.000	9.000	28.019	137.000	19.000	178.000	28.068	16.000	15.000	8.000



番 号	19	20	21	22	23	24	25	26	計
名簿登載者名	中川 けんいち	中条きよし	中村ゆうき	西川やすお	八田 もりしげ	松野明美	水ノ上 なるあき	森口あゆみ	(特定枠を 除く)
青 森 市	7.000	53.000	1.400	5.000	1.000	23.000	8.000	13.619	463.564
弘 前 市	0.000	45.000	0.000	8.000	1.000	14.000	0.000	8.000	273.329
八 戸 市	7.000	44.000	2.285	0.000	2.000	19.000	0.000	7.000	335.359
黒 石 市	0.000	7.000	1.000	0.000	0.000	2.000	0.000	0.000	40.052
五 所 川 原 市	2.000	24.000	0.000	1.000	0.000	5.000	2.000	2.000	100.060
十 和 田 市	1.000	9.000	2.333	0.000	0.000	5.000	0.000	4.000	74.416
三 沢 市	1.000	8.000	0.000	0.000	0.000	3.000	0.000	4.000	75.555
む つ 市	0.000	11.000	0.000	0.000	0.000	11.000	0.000	6.000	77.115
つ が る 市	0.000	10.000	0.000	0.000	0.000	4.000	0.000	4.000	57.400
平 川 市	0.000	5.000	0.000	1.000	0.000	2.000	0.000	1.000	38.016
市 計	18.000	216.000	7.018	15.000	4.000	88.000	10.000	49.619	1,534.866
平 内 町	0.000	2.000	0.000	0.000	0.000	0.000	3.000	0.000	12.000
今 別 町	0.000	0.000	0.000	0.000	0.000	1.000	0.000	0.000	2.000
蓬 田 村	0.000	1.000	0.000	0.000	0.000	0.000	0.000	0.000	4.000
外 ケ 浜 町	0.000	2.000	0.000	0.000	0.000	0.000	0.000	2.000	8.000
東津軽郡計	0.000	5.000	0.000	0.000	0.000	1.000	3.000	2.000	26.000
鱒 ケ 沢 町	0.000	1.000	0.000	0.000	0.000	0.000	0.000	0.000	8.000
深 浦 町	0.000	2.000	0.000	0.000	1.000	4.000	1.000	0.000	10.000
西津軽郡計	0.000	3.000	0.000	0.000	1.000	4.000	1.000	0.000	18.000
西 目 屋 村	0.000	0.000	0.000	0.000	0.000	0.000	0.000	0.000	0.000
中津軽郡計	0.000	0.000	0.000	0.000	0.000	0.000	0.000	0.000	0.000
藤 崎 町	0.000	5.000	0.000	0.000	1.000	1.000	0.000	0.000	19.000
大 鰯 町	0.000	2.000	0.000	0.000	0.000	1.000	0.000	0.000	17.000
田 舎 館 村	0.000	4.000	0.000	0.000	0.000	0.000	0.000	0.000	9.000
南津軽郡計	0.000	11.000	0.000	0.000	1.000	2.000	0.000	0.000	45.000
板 柳 町	0.000	5.000	1.000	0.000	0.000	1.000	0.000	1.000	25.285
鶴 田 町	0.000	0.000	0.000	0.000	0.000	0.000	0.000	0.000	10.000
中 泊 町	0.000	4.000	2.000	1.000	0.000	0.000	1.000	0.000	29.000
北津軽郡計	0.000	9.000	3.000	1.000	0.000	1.000	1.000	1.000	64.285
野 辺 地 町	1.000	2.000	0.000	0.000	0.000	1.000	0.000	1.000	20.500
七 戸 町	0.000	2.000	0.000	0.000	0.000	2.000	1.000	0.000	14.500
六 戸 町	0.000	0.000	0.000	0.000	0.000	1.000	0.000	0.000	13.000
横 浜 町	0.000	1.000	0.000	0.000	1.000	0.000	0.000	0.000	5.000
東 北 町	0.000	3.000	0.000	0.000	1.000	1.000	0.000	1.000	16.000
六 ケ 所 村	0.000	0.000	0.000	1.000	0.000	0.000	0.000	0.000	11.000
おいらせ町	0.000	5.000	0.000	0.000	0.000	1.000	0.000	0.000	26.333
上北郡計	1.000	13.000	0.000	1.000	2.000	6.000	1.000	2.000	106.333
大 間 町	0.000	1.000	0.000	0.000	0.000	0.000	0.000	0.000	4.000
東 通 村	1.000	1.000	0.000	0.000	0.000	0.000	0.000	1.000	7.000
風 間 浦 村	0.000	0.000	0.000	0.000	0.000	0.000	0.000	0.000	1.000
佐 井 村	0.000	0.000	0.000	0.000	0.000	1.000	0.000	0.000	3.000
下北郡計	1.000	2.000	0.000	0.000	0.000	1.000	0.000	1.000	15.000
三 戸 町	0.000	0.000	0.000	0.000	0.000	1.000	0.000	0.000	4.000
五 戸 町	0.000	2.000	0.000	0.000	0.000	0.000	0.000	0.000	19.000
田 子 町	0.000	0.000	0.000	0.000	0.000	0.000	0.000	1.000	3.000
南 部 町	0.000	2.000	0.000	0.000	0.000	2.000	0.000	0.000	21.000
階 上 町	0.000	1.000	1.000	0.000	0.000	0.000	0.000	0.000	6.000
新 郷 村	0.000	0.000	0.000	0.000	0.000	0.000	0.000	0.000	0.000
三戸郡計	0.000	5.000	1.000	0.000	0.000	3.000	0.000	1.000	53.000
町村計	2.000	48.000	4.000	2.000	4.000	18.000	6.000	7.000	327.618
県 計	20.000	264.000	11.018	17.000	8.000	106.000	16.000	56.619	1,862.484

3 れいわ新選組（特定枠：番号1）

番 号	1	2	3	4	5	6	7	8	9	計
名簿登載者名	天昌大輔	大島九州男	つじ恵	高井たかし	キムテヨン	長谷川 ういこ	よだかれん	水道橋博士	はすいけ透	(特定枠を 除く)
青 森 市	6.000	36.000	21.000	21.000	29.000	20.632	21.000	213.000	24.000	385.632
弘 前 市	2.000	10.000	17.000	10.000	13.000	11.647	9.000	108.000	19.000	197.647
八 戸 市	3.000	69.000	14.000	12.000	13.000	13.563	11.000	131.000	18.000	281.563
黒 石 市	1.000	4.000	4.000	0.000	0.000	0.000	1.000	9.000	1.000	19.000
五 所 川 原 市	0.000	5.000	7.000	13.000	5.000	4.166	5.000	28.000	6.000	73.166
十 和 田 市	3.000	6.000	3.000	1.000	2.000	4.164	1.000	41.000	2.000	60.164
三 沢 市	0.000	14.000	7.000	3.000	7.000	3.000	3.000	25.000	0.000	62.000
む つ 市	2.000	7.000	5.000	3.019	5.000	3.188	3.000	38.000	7.000	71.207
つ が る 市	1.000	4.000	5.000	5.000	5.000	0.000	1.000	22.000	0.000	42.000
平 川 市	2.000	5.000	2.000	2.000	3.000	1.021	5.000	20.000	4.000	42.021
市 計	20.000	160.000	85.000	70.019	82.000	61.381	60.000	635.000	81.000	1,234.400
平 内 町	1.000	0.000	1.000	1.000	1.000	0.000	0.000	4.000	1.000	8.000
今 別 町	0.000	2.000	0.000	0.000	0.000	0.000	0.000	0.000	0.000	2.000
蓬 田 村	0.000	0.000	0.000	0.000	0.000	0.000	0.000	2.000	0.000	2.000
外 ケ 浜 町	1.000	0.000	0.000	0.000	1.000	0.000	0.000	2.000	1.000	4.000
東津軽郡計	2.000	2.000	1.000	1.000	2.000	0.000	0.000	8.000	2.000	16.000
鱒 ケ 沢 町	0.000	0.000	0.000	0.000	1.000	1.060	0.000	5.000	2.000	9.060
深 浦 町	0.000	0.000	0.000	1.500	0.000	2.312	1.000	2.000	0.000	6.812
西津軽郡計	0.000	0.000	0.000	1.500	1.000	3.372	1.000	7.000	2.000	15.872
西 目 屋 村	0.000	0.000	0.000	0.000	0.000	0.000	1.000	0.000	0.000	1.000
中津軽郡計	0.000	0.000	0.000	0.000	0.000	0.000	1.000	0.000	0.000	1.000
藤 崎 町	0.000	4.000	0.000	0.000	3.000	4.121	1.000	15.000	0.000	27.121
大 鰐 町	1.000	1.000	0.000	0.000	0.000	0.000	1.000	4.000	0.000	6.000
田 舎 館 村	0.000	1.000	1.000	1.000	3.000	2.125	0.000	3.000	0.000	11.125
南津軽郡計	1.000	6.000	1.000	1.000	6.000	6.246	2.000	22.000	0.000	44.246
板 柳 町	0.000	1.000	3.000	0.000	1.000	0.000	0.000	6.000	0.000	11.000
鶴 田 町	0.000	0.000	0.000	0.000	1.000	1.088	2.000	3.000	0.000	7.088
中 泊 町	0.000	4.000	3.000	0.000	1.000	1.123	0.000	6.000	1.000	16.123
北津軽郡計	0.000	5.000	6.000	0.000	3.000	2.211	2.000	15.000	1.000	34.211
野 辺 地 町	0.000	1.000	0.000	4.000	0.000	2.090	2.000	11.000	1.000	21.090
七 戸 町	0.000	2.000	1.000	1.000	1.000	2.255	0.000	7.000	1.000	15.255
六 戸 町	0.000	1.000	0.000	1.000	0.000	0.000	0.000	2.000	0.000	4.000
横 浜 町	0.000	2.000	0.000	0.000	0.000	0.000	0.000	0.000	0.000	2.000
東 北 町	0.000	1.000	2.000	0.000	2.000	1.115	0.000	7.000	1.000	14.115
六 ケ 所 村	1.000	2.000	0.000	0.000	0.000	0.000	0.000	4.000	0.000	6.000
おいらせ町	0.000	4.000	1.000	1.000	4.000	4.800	1.000	13.000	1.000	29.800
上北郡計	1.000	13.000	4.000	7.000	7.000	10.260	3.000	44.000	4.000	92.260
大 間 町	0.000	1.000	0.000	0.000	0.000	1.122	0.000	2.000	1.000	5.122
東 通 村	0.000	1.000	3.000	0.000	2.000	1.000	0.000	2.000	1.000	10.000
風 間 浦 村	0.000	0.000	0.000	0.000	0.000	0.000	0.000	1.000	0.000	1.000
佐 井 村	0.000	0.000	0.000	0.000	0.000	0.000	0.000	0.000	1.000	1.000
下北郡計	0.000	2.000	3.000	0.000	2.000	2.122	0.000	5.000	3.000	17.122
三 戸 町	0.000	1.000	1.000	0.000	0.000	0.000	0.000	1.000	0.000	3.000
五 戸 町	0.000	0.000	0.000	0.000	2.000	1.115	1.000	5.000	1.000	10.115
田 子 町	0.000	1.000	1.000	0.000	1.000	0.000	1.000	1.000	1.000	6.000
南 部 町	0.000	3.000	0.000	1.000	1.000	0.000	1.000	6.000	1.000	13.000
階 上 町	0.000	6.000	0.000	1.000	1.000	0.000	0.000	3.000	1.000	12.000
新 郷 村	0.000	0.000	1.000	0.000	0.000	1.111	0.000	0.000	0.000	2.111
三戸郡計	0.000	11.000	3.000	2.000	5.000	2.226	3.000	16.000	4.000	46.226
町村計	4.000	39.000	18.000	12.500	26.000	26.437	12.000	117.000	16.000	266.937
県 計	24.000	199.000	103.000	82.519	108.000	87.818	72.000	752.000	97.000	1,501.337

## 4 公明党

番 号	1	2	3	4	5	6	7	8	9	10
名簿登載者名	よこやま 信一	竹内しんじ	上田いさむ	熊野せいし	谷あい正明	くぼた てつや	宮崎まさる	河合綾	淀屋伸雄	中北京子
青 森 市	6,295.658	37.000	20.000	13.000	8.000	27.000	5.000	4.006	1.000	4.000
弘 前 市	2,850.896	35.000	28.000	2.000	2.000	4.173	1.000	0.000	0.000	1.000
八 戸 市	4,329.777	47.000	22.000	2.000	9.000	14.654	4.000	3.000	0.000	5.000
黒 石 市	946.000	11.000	1.000	0.000	0.000	6.500	0.000	0.000	0.000	1.000
五 所 川 原 市	1,091.000	13.000	3.000	0.000	3.000	3.000	2.000	0.000	0.000	0.000
十 和 田 市	1,515.000	13.000	7.000	7.000	1.000	7.333	0.000	1.000	1.000	1.000
三 沢 市	789.000	11.000	2.000	3.000	3.000	6.000	1.000	0.000	0.000	4.000
む つ 市	1,001.000	11.000	4.000	0.000	3.000	6.000	0.000	1.011	0.000	2.000
つ が る 市	586.000	11.000	5.000	0.000	1.000	4.000	0.000	1.000	0.000	2.000
平 川 市	615.000	7.000	3.000	0.000	3.000	2.000	2.000	0.000	1.000	1.000
市 計	20,019.331	196.000	95.000	27.000	33.000	80.660	15.000	10.017	3.000	21.000
平 内 町	233.000	1.000	0.000	0.000	2.000	0.000	0.000	0.000	0.000	0.000
今 別 町	89.000	0.000	0.000	0.000	0.000	0.000	0.000	0.000	0.000	0.000
蓬 田 村	55.000	0.000	1.000	0.000	0.000	1.000	0.000	0.000	0.000	0.000
外 ケ 浜 町	201.975	0.000	1.000	0.000	0.000	0.000	0.000	0.000	0.000	0.000
東津軽郡計	578.975	1.000	2.000	0.000	2.000	1.000	0.000	0.000	0.000	0.000
鱒 ケ 沢 町	154.781	1.000	1.000	1.000	0.000	1.666	1.000	0.000	0.000	0.000
深 浦 町	221.803	10.000	2.000	0.000	0.000	0.000	0.000	0.000	0.000	0.000
西津軽郡計	376.584	11.000	3.000	1.000	0.000	1.666	1.000	0.000	0.000	0.000
西 目 屋 村	41.000	0.000	0.000	0.000	0.000	0.000	0.000	0.000	0.000	0.000
中津軽郡計	41.000	0.000	0.000	0.000	0.000	0.000	0.000	0.000	0.000	0.000
藤 崎 町	260.000	0.000	1.000	0.000	1.000	0.000	0.000	0.000	0.000	2.000
大 鰐 町	238.000	2.000	0.000	0.000	0.000	0.000	1.000	0.000	0.000	0.000
田 舎 館 村	218.000	5.000	3.000	0.000	0.000	0.000	0.000	0.000	0.000	0.000
南津軽郡計	716.000	7.000	4.000	0.000	1.000	0.000	1.000	0.000	0.000	2.000
板 柳 町	253.930	8.000	4.000	0.000	0.000	2.666	1.000	1.000	0.000	0.000
鶴 田 町	213.000	7.000	0.000	0.000	1.000	0.000	0.000	0.000	0.000	0.000
中 泊 町	236.000	7.000	3.000	0.000	0.000	3.000	0.000	0.000	0.000	0.000
北津軽郡計	702.930	22.000	7.000	0.000	1.000	5.666	1.000	1.000	0.000	0.000
野 辺 地 町	321.000	8.000	2.000	0.000	0.000	1.500	0.000	0.000	0.000	1.000
七 戸 町	282.000	5.000	0.000	1.000	0.000	2.000	0.000	0.000	0.000	0.000
六 戸 町	184.000	2.000	2.000	0.000	0.000	0.000	0.000	0.000	0.000	0.000
横 浜 町	104.000	0.000	0.000	0.000	0.000	1.500	0.000	0.000	0.000	0.000
東 北 町	264.000	3.000	0.000	2.000	0.000	0.000	0.000	0.000	0.000	0.000
六 ケ 所 村	89.000	2.000	0.000	0.000	0.000	1.000	0.000	0.000	0.000	0.000
おいらせ町	508.000	4.000	3.000	0.000	0.000	0.000	0.000	0.000	0.000	0.000
上北郡計	1,752.000	24.000	7.000	3.000	0.000	6.000	0.000	0.000	0.000	1.000
大 間 町	89.000	2.000	0.000	1.000	0.000	1.500	0.000	0.000	0.000	0.000
東 通 村	92.000	6.000	1.000	0.000	0.000	0.000	0.000	0.000	0.000	0.000
風 間 浦 村	60.000	2.000	0.000	1.000	0.000	0.000	0.000	0.000	0.000	0.000
佐 井 村	40.000	0.000	0.000	0.000	0.000	0.000	0.000	0.000	0.000	0.000
下北郡計	281.000	10.000	1.000	2.000	0.000	1.500	0.000	0.000	0.000	0.000
三 戸 町	164.000	3.000	0.000	0.000	0.000	1.000	0.000	0.000	0.000	0.000
五 戸 町	214.000	3.000	2.000	0.000	0.000	0.000	0.000	0.000	0.000	0.000
田 子 町	122.000	4.000	0.000	0.000	0.000	0.000	0.000	0.000	0.000	1.000
南 部 町	330.000	4.000	1.000	0.000	0.000	1.000	0.000	0.000	0.000	1.000
階 上 町	358.962	2.000	0.000	1.000	0.000	0.000	0.000	1.000	0.000	0.000
新 郷 村	66.000	1.000	0.000	0.000	0.000	0.000	0.000	0.000	0.000	0.000
三戸郡計	1,254.962	17.000	3.000	1.000	0.000	2.000	0.000	1.000	0.000	2.000
町村計	5,703.451	92.000	27.000	7.000	4.000	17.832	3.000	2.000	0.000	5.000
県 計	25,722.782	288.000	122.000	34.000	37.000	98.492	18.000	12.017	3.000	26.000

番 号	11	12	13	14	15	16	17	計
名簿登載者名	深澤淳	中嶋健二	奈良直記	光延康治	伊大知孝一	塩野正貴	水島春香	(特定枠を除く)
青 森 市	0.000	2.000	1.000	0.000	0.000	4.000	6.000	6,427.664
弘 前 市	1.000	5.000	0.000	0.000	0.000	0.000	5.000	2,935.069
八 戸 市	0.000	1.000	0.000	0.000	1.000	0.000	2.000	4,440.431
黒 石 市	0.000	0.000	0.000	0.000	0.000	0.000	1.000	966.500
五 所 川 原 市	1.000	0.000	0.000	0.000	0.000	0.000	0.000	1,116.000
十 和 田 市	0.000	2.000	0.000	0.000	0.000	0.000	5.000	1,560.333
三 沢 市	0.000	1.000	0.000	0.000	0.000	0.000	2.000	822.000
む つ 市	0.000	0.000	1.000	0.000	0.000	0.000	2.000	1,031.011
つ が る 市	0.000	0.000	1.000	0.000	0.000	0.000	0.000	611.000
平 川 市	0.000	0.000	0.000	0.000	0.000	0.000	2.000	636.000
市 計	2.000	11.000	3.000	0.000	1.000	4.000	25.000	20,546.008
平 内 町	0.000	0.000	0.000	0.000	0.000	0.000	1.000	237.000
今 別 町	0.000	0.000	0.000	0.000	0.000	0.000	0.000	89.000
蓬 田 村	0.000	0.000	0.000	0.000	0.000	0.000	0.000	57.000
外ヶ浜町	0.000	0.000	0.000	0.000	0.000	0.000	1.000	203.975
東津軽郡計	0.000	0.000	0.000	0.000	0.000	0.000	2.000	586.975
鱒ヶ沢町	0.000	0.000	0.000	0.000	0.000	0.000	0.000	160.447
深 浦 町	0.000	0.000	0.000	0.000	0.000	0.000	0.000	233.803
西津軽郡計	0.000	0.000	0.000	0.000	0.000	0.000	0.000	394.250
西 目 屋 村	0.000	0.000	0.000	0.000	0.000	0.000	0.000	41.000
中津軽郡計	0.000	0.000	0.000	0.000	0.000	0.000	0.000	41.000
藤 崎 町	0.000	1.000	0.000	0.000	0.000	0.000	0.000	265.000
大 鰯 町	0.000	0.000	0.000	0.000	0.000	0.000	0.000	241.000
田 舎 館 村	0.000	0.000	0.000	0.000	0.000	0.000	0.000	226.000
南津軽郡計	0.000	1.000	0.000	0.000	0.000	0.000	0.000	732.000
板 柳 町	1.000	0.000	0.000	0.000	0.000	0.000	0.000	271.596
鶴 田 町	0.000	0.000	0.000	0.000	0.000	0.000	0.000	221.000
中 泊 町	0.000	0.000	0.000	0.000	0.000	1.000	3.000	253.000
北津軽郡計	1.000	0.000	0.000	0.000	0.000	1.000	3.000	745.596
野 辺 地 町	0.000	0.000	0.000	0.000	0.000	0.000	0.000	333.500
七 戸 町	0.000	0.000	0.000	0.000	0.000	0.000	1.000	291.000
六 戸 町	1.000	0.000	0.000	0.000	0.000	0.000	1.000	190.000
横 浜 町	0.000	0.000	0.000	0.000	0.000	0.000	0.000	105.500
東 北 町	0.000	0.000	0.000	0.000	0.000	0.000	3.000	272.000
六ヶ所村	0.000	0.000	1.000	0.000	0.000	0.000	0.000	93.000
おいらせ町	0.000	0.000	0.000	0.000	0.000	0.000	0.000	515.000
上北郡計	1.000	0.000	1.000	0.000	0.000	0.000	5.000	1,800.000
大 間 町	0.000	0.000	0.000	0.000	0.000	0.000	0.000	93.500
東 通 村	0.000	0.000	0.000	0.000	0.000	0.000	0.000	99.000
風 間 浦 村	0.000	0.000	0.000	0.000	0.000	0.000	0.000	63.000
佐 井 村	0.000	0.000	0.000	0.000	0.000	0.000	0.000	40.000
下北郡計	0.000	0.000	0.000	0.000	0.000	0.000	0.000	295.500
三 戸 町	0.000	0.000	0.000	0.000	0.000	0.000	0.000	168.000
五 戸 町	0.000	1.000	0.000	0.000	0.000	0.000	0.000	220.000
田 子 町	0.000	0.000	0.000	0.000	0.000	0.000	0.000	127.000
南 部 町	0.000	0.000	0.000	0.000	0.000	0.000	0.000	337.000
階 上 町	0.000	0.000	0.000	0.000	0.000	0.000	0.000	362.962
新 郷 村	0.000	0.000	0.000	0.000	0.000	0.000	0.000	67.000
三戸郡計	0.000	1.000	0.000	0.000	0.000	0.000	0.000	1,281.962
町村計	2.000	2.000	1.000	0.000	0.000	1.000	10.000	5,877.283
県 計	4.000	13.000	4.000	0.000	1.000	5.000	35.000	26,423.291

5 ごぼうの党（特定枠：番号1～8）

番 号	1	2	3	4	5	6	7	8	9	10
名簿登載者名	奥野卓志	川村拓司	今吉由泰	今西孝太	崎村峰徳	首藤昌弘	高崎圭悟	斎藤和干	鴨田幸司	佐藤玲乃
青 森 市	10.000	3.122	0.000	1.000	1.000	0.000	1.000	1.757	6.000	9.000
弘 前 市	2.000	7.189	0.000	0.000	0.000	1.000	1.000	1.409	5.000	4.000
八 戸 市	11.000	0.000	0.000	1.000	0.000	1.000	2.000	1.597	6.000	1.000
黒 石 市	1.000	0.000	0.000	0.000	0.000	0.000	0.000	0.000	2.000	0.000
五 所 川 原 市	3.000	2.000	0.000	0.000	0.000	0.000	0.000	11.666	0.000	1.000
十 和 田 市	1.000	1.000	0.000	0.000	0.000	0.000	0.000	3.481	0.000	1.000
三 沢 市	1.000	2.000	1.000	1.000	0.000	0.000	1.000	0.000	4.000	1.000
む つ 市	0.000	1.000	0.000	0.000	1.000	0.000	2.000	5.357	2.000	4.000
つ が る 市	4.000	1.000	0.000	0.000	0.000	0.000	0.000	0.000	0.000	3.000
平 川 市	3.000	1.000	0.000	0.000	0.000	0.000	0.000	1.850	0.000	2.000
市 計	36.000	18.311	1.000	3.000	2.000	2.000	7.000	27.117	25.000	26.000
平 内 町	0.000	0.000	0.000	0.000	0.000	0.000	0.000	0.000	0.000	0.000
今 別 町	0.000	0.000	0.000	0.000	0.000	0.000	0.000	0.000	0.000	1.000
蓬 田 村	1.000	0.000	0.000	0.000	0.000	0.000	0.000	0.000	0.000	0.000
外 ケ 浜 町	1.000	0.000	0.000	0.000	0.000	0.000	0.000	1.000	0.000	0.000
東津軽郡計	2.000	0.000	0.000	0.000	0.000	0.000	0.000	1.000	0.000	1.000
鱒 ケ 沢 町	0.000	0.000	0.000	0.000	0.000	0.000	0.000	4.000	0.000	0.000
深 浦 町	0.000	0.000	0.000	0.000	0.000	0.000	0.000	0.000	0.000	0.000
西津軽郡計	0.000	0.000	0.000	0.000	0.000	0.000	0.000	4.000	0.000	0.000
西 目 屋 村	0.000	0.000	0.000	0.000	0.000	0.000	0.000	0.000	0.000	0.000
中津軽郡計	0.000	0.000	0.000	0.000	0.000	0.000	0.000	0.000	0.000	0.000
藤 崎 町	1.000	2.000	0.000	0.000	0.000	0.000	0.000	1.200	0.000	0.000
大 鰐 町	0.000	0.000	0.000	0.000	0.000	0.000	0.000	1.583	0.000	0.000
田 舎 館 村	1.000	0.000	0.000	0.000	0.000	0.000	1.000	0.000	1.000	0.000
南津軽郡計	2.000	2.000	0.000	0.000	0.000	0.000	1.000	2.783	1.000	0.000
板 柳 町	0.000	1.000	0.000	0.000	0.000	0.000	0.000	0.000	0.000	0.000
鶴 田 町	1.000	0.000	0.000	0.000	0.000	0.000	0.000	0.000	0.000	1.000
中 泊 町	0.000	1.000	0.000	0.000	1.000	0.000	0.000	0.000	0.000	0.000
北津軽郡計	1.000	2.000	0.000	0.000	1.000	0.000	0.000	0.000	0.000	1.000
野 辺 地 町	3.000	0.000	0.000	0.000	0.000	0.000	0.000	0.000	0.000	0.000
七 戸 町	0.000	1.000	0.000	0.000	0.000	0.000	0.000	0.000	0.000	1.000
六 戸 町	2.000	2.000	0.000	0.000	0.000	0.000	0.000	0.000	0.000	0.000
横 浜 町	0.000	0.000	0.000	0.000	0.000	0.000	0.000	0.000	0.000	0.000
東 北 町	0.000	0.000	0.000	0.000	0.000	0.000	0.000	7.666	1.000	1.000
六 ケ 所 村	0.000	1.000	0.000	0.000	0.000	0.000	1.000	4.071	0.000	2.000
おいらせ町	0.000	1.000	0.000	0.000	0.000	0.000	0.000	0.000	2.000	0.000
上北郡計	5.000	5.000	0.000	0.000	0.000	0.000	1.000	11.737	3.000	4.000
大 間 町	0.000	0.000	0.000	0.000	0.000	0.000	0.000	0.000	0.000	0.000
東 通 村	0.000	0.000	0.000	0.000	0.000	0.000	0.000	2.166	0.000	0.000
風 間 浦 村	1.000	0.000	1.000	0.000	0.000	0.000	0.000	0.000	0.000	0.000
佐 井 村	0.000	0.000	0.000	0.000	0.000	0.000	0.000	3.000	0.000	0.000
下北郡計	1.000	0.000	1.000	0.000	0.000	0.000	0.000	5.166	0.000	0.000
三 戸 町	2.000	0.000	0.000	0.000	0.000	0.000	0.000	0.000	1.000	1.000
五 戸 町	0.000	1.000	0.000	0.000	0.000	0.000	0.000	0.000	0.000	0.000
田 子 町	0.000	0.000	0.000	0.000	0.000	0.000	0.000	0.000	1.000	0.000
南 部 町	0.000	0.000	0.000	0.000	0.000	0.000	1.000	0.000	0.000	1.000
階 上 町	0.000	1.000	0.000	0.000	0.000	0.000	0.000	0.000	0.000	1.000
新 郷 村	0.000	0.000	0.000	0.000	0.000	1.000	0.000	0.000	0.000	0.000
三戸郡計	2.000	2.000	0.000	0.000	0.000	1.000	1.000	0.000	2.000	3.000
町村計	13.000	11.000	1.000	0.000	1.000	1.000	3.000	24.686	6.000	9.000
県 計	49.000	29.311	2.000	3.000	3.000	3.000	10.000	51.803	31.000	35.000

## 6 立憲民主党

番 号	11	計	1	2	3	4	5	6	7	8
名簿登載者名	立花恵理子	(特定枠を 除く)	青木愛	有田芳生	石川 まさとし	石橋 みちひろ	鬼木まこと	要友紀子	かわの麻美	木村正弘
青 森 市	9.029	24.029	277.000	121.000	81.000	488.000	471.000	29.000	13.000	19.071
弘 前 市	4.008	13.008	124.000	326.000	37.000	156.000	131.000	16.000	9.000	21.100
八 戸 市	3.002	10.002	166.000	64.000	41.931	251.000	239.000	23.000	12.000	9.195
黒 石 市	3.000	5.000	37.000	13.000	12.000	31.000	15.000	4.000	0.000	2.066
五 所 川 原 市	2.000	3.000	46.000	31.000	15.000	57.000	51.000	8.000	4.000	6.148
十 和 田 市	1.000	2.000	95.000	20.000	20.000	53.000	114.000	4.000	1.000	6.000
三 沢 市	4.000	9.000	49.000	5.000	10.000	22.000	4.000	7.000	4.000	4.000
む つ 市	3.005	9.005	126.000	8.000	11.000	50.000	52.000	5.000	3.000	7.285
つ が る 市	1.006	4.006	32.000	22.000	10.000	12.000	74.000	1.000	5.000	5.322
平 川 市	1.000	3.000	27.000	21.000	6.000	20.000	15.000	1.000	2.000	5.135
市 計	31.050	82.050	979.000	631.000	243.931	1,140.000	1,166.000	98.000	53.000	85.322
平 内 町	0.000	0.000	10.000	1.000	0.000	7.000	39.000	0.000	0.000	1.000
今 別 町	0.000	1.000	0.000	0.000	1.000	1.000	4.000	0.000	0.000	0.000
蓬 田 村	0.000	0.000	4.000	0.000	1.000	3.000	25.000	0.000	0.000	0.000
外 ケ 浜 町	0.000	0.000	2.000	2.000	0.000	1.000	21.000	0.000	1.000	1.000
東津軽郡計	0.000	1.000	16.000	3.000	2.000	12.000	89.000	0.000	1.000	2.000
鱒 ケ 沢 町	0.000	0.000	9.000	5.000	0.000	14.000	8.000	1.000	0.000	0.000
深 浦 町	1.000	1.000	7.000	5.000	3.000	4.000	22.000	0.000	0.000	1.000
西津軽郡計	1.000	1.000	16.000	10.000	3.000	18.000	30.000	1.000	0.000	1.000
西 目 屋 村	0.000	0.000	2.000	17.000	0.000	0.000	0.000	0.000	0.000	0.000
中津軽郡計	0.000	0.000	2.000	17.000	0.000	0.000	0.000	0.000	0.000	0.000
藤 崎 町	0.000	0.000	17.000	12.000	0.000	15.000	4.000	4.000	0.000	2.000
大 鰐 町	0.000	0.000	11.000	13.000	7.000	6.000	7.000	0.000	0.000	3.000
田 舎 館 村	0.000	1.000	14.000	16.000	2.000	7.000	23.000	0.000	0.000	0.000
南津軽郡計	0.000	1.000	42.000	41.000	9.000	28.000	34.000	4.000	0.000	5.000
板 柳 町	1.000	1.000	12.000	18.000	9.000	3.000	4.000	1.000	3.000	2.000
鶴 田 町	0.000	1.000	7.000	6.000	2.000	4.000	15.000	1.000	1.000	1.000
中 泊 町	0.000	0.000	12.000	5.000	3.000	0.000	15.272	0.000	1.000	2.142
北津軽郡計	1.000	2.000	31.000	29.000	14.000	7.000	34.272	2.000	5.000	5.142
野 辺 地 町	0.000	0.000	17.000	2.000	4.000	17.000	21.000	1.000	0.000	0.000
七 戸 町	1.027	2.027	11.000	6.000	6.000	7.000	23.821	0.000	0.000	0.000
六 戸 町	0.000	0.000	8.000	0.000	2.000	3.000	6.000	0.000	0.000	0.000
横 浜 町	1.000	1.000	7.000	0.000	0.000	6.000	4.000	1.000	0.000	0.000
東 北 町	0.000	2.000	10.000	1.000	6.000	0.000	3.000	1.000	0.000	1.043
六 ケ 所 村	0.000	2.000	5.000	0.000	2.000	3.000	2.000	2.000	1.000	0.000
おいらせ町	0.000	2.000	30.000	2.000	5.000	5.000	26.000	0.000	1.000	2.000
上北郡計	2.027	9.027	88.000	11.000	25.000	41.000	85.821	5.000	2.000	3.043
大 間 町	1.021	1.021	5.000	1.000	1.000	1.000	25.000	0.000	0.000	1.000
東 通 村	0.000	0.000	7.000	0.000	2.000	1.000	2.000	1.000	0.000	0.000
風 間 浦 村	1.000	1.000	31.000	0.000	1.000	0.000	14.000	0.000	0.000	0.000
佐 井 村	0.000	0.000	1.000	2.000	1.000	2.000	0.000	0.000	0.000	1.000
下北郡計	2.021	2.021	44.000	3.000	5.000	4.000	41.000	1.000	0.000	2.000
三 戸 町	0.000	2.000	15.000	1.000	4.000	18.000	3.000	1.000	0.000	0.000
五 戸 町	0.000	0.000	7.000	2.000	2.000	11.000	8.000	1.000	0.000	1.000
田 子 町	1.000	2.000	7.000	0.000	0.000	1.000	0.000	0.000	0.000	0.000
南 部 町	1.000	2.000	11.000	1.000	5.000	9.000	3.000	2.000	1.000	2.000
階 上 町	1.000	2.000	9.000	1.000	6.000	8.000	5.000	0.000	0.000	0.000
新 郷 村	0.000	0.000	1.000	0.000	0.000	3.000	3.000	0.000	0.000	1.000
三戸郡計	3.000	8.000	50.000	5.000	17.000	50.000	22.000	4.000	1.000	4.000
町村計	9.048	24.048	289.000	119.000	75.000	160.000	336.093	17.000	9.000	22.185
県 計	40.098	106.098	1,268.000	750.000	318.931	1,300.000	1,502.093	115.000	62.000	107.507

番 号	9	10	11	12	13	14	15	16	17	18
名簿登載者名	くりした 善行	古賀ちかげ	さわむら けいこ	しば慎一	菅原美香	田中勝一	つじもと 清美	白しんくん	はたともし	堀越 けいこん
青 森 市	59.000	22.000	30.000	588.341	2.000	7.000	648.000	284.000	60.223	28.000
弘 前 市	37.000	17.000	9.000	329.103	2.000	7.000	328.000	277.000	20.000	23.000
八 戸 市	38.000	25.000	31.000	347.222	2.000	13.000	675.000	738.000	60.000	31.000
黒 石 市	7.000	1.000	3.000	45.000	1.000	0.000	59.000	19.000	1.000	1.000
五所川原市	18.000	26.000	14.000	130.000	1.000	2.000	127.000	43.000	20.000	6.000
十和田市	8.000	12.000	3.000	117.000	0.000	3.000	176.000	110.000	10.000	6.000
三 沢 市	11.000	7.000	6.000	63.000	1.000	1.000	57.000	63.000	12.000	7.000
む つ 市	6.000	3.000	6.000	155.000	1.000	3.000	138.000	31.000	13.000	1.000
つ が る 市	2.000	17.000	5.000	35.000	0.000	2.000	59.000	58.000	10.000	2.000
平 川 市	5.000	0.000	0.000	75.000	0.000	0.000	55.000	116.000	6.000	1.000
市 計	191.000	130.000	107.000	1,884.666	10.000	38.000	2,322.000	1,739.000	212.223	106.000
平 内 町	1.000	1.000	1.000	23.000	0.000	1.000	20.000	14.000	1.000	2.000
今 別 町	0.000	0.000	1.000	7.000	1.000	0.000	8.000	2.000	1.000	0.000
蓬 田 村	0.000	0.000	0.000	3.000	0.000	0.000	3.000	3.000	0.000	0.000
外ヶ浜町	1.000	0.000	0.000	5.024	0.000	0.000	7.000	25.000	0.000	0.000
東津軽郡計	2.000	1.000	2.000	38.024	1.000	1.000	38.000	44.000	2.000	2.000
鱒ヶ沢町	0.000	5.000	0.000	43.218	0.000	0.000	14.000	8.000	2.000	0.000
深 浦 町	2.000	0.000	0.000	24.196	0.000	0.000	15.000	6.000	2.000	0.000
西津軽郡計	2.000	5.000	0.000	67.414	0.000	0.000	29.000	14.000	4.000	0.000
西 目 屋 村	0.000	0.000	0.000	0.000	0.000	0.000	2.000	2.000	0.000	0.000
中津軽郡計	0.000	0.000	0.000	0.000	0.000	0.000	2.000	2.000	0.000	0.000
藤 崎 町	3.000	2.000	1.000	24.000	0.000	1.000	30.000	15.000	3.000	0.000
大 鰐 町	1.000	0.000	0.000	11.000	0.000	0.000	12.000	16.000	1.000	1.000
田 舎 館 村	1.000	0.000	0.000	5.000	0.000	0.000	14.000	10.000	1.000	0.000
南津軽郡計	5.000	2.000	1.000	40.000	0.000	1.000	56.000	41.000	5.000	1.000
板 柳 町	1.000	6.000	3.000	19.069	0.000	0.000	17.000	22.000	8.000	19.000
鶴 田 町	5.000	8.000	1.000	12.000	0.000	4.000	15.000	7.000	8.000	3.000
中 泊 町	1.000	3.000	1.000	26.000	1.000	2.000	19.000	36.000	1.000	1.000
北津軽郡計	7.000	17.000	5.000	57.069	1.000	6.000	51.000	65.000	17.000	23.000
野 辺 地 町	2.000	0.000	2.000	30.000	0.000	1.000	32.000	38.000	4.000	0.000
七 戸 町	2.000	0.000	6.000	66.000	0.000	2.000	32.000	21.000	2.000	2.000
六 戸 町	2.000	2.000	0.000	18.000	0.000	1.000	21.000	28.000	6.000	0.000
横 浜 町	1.000	1.000	1.000	7.000	0.000	0.000	1.000	0.000	1.000	0.000
東 北 町	3.000	3.000	0.000	36.000	0.000	0.000	19.000	59.000	4.000	0.000
六ヶ所村	2.000	1.000	0.000	4.000	0.000	0.000	9.000	16.000	2.000	1.000
おいらせ町	4.000	6.000	1.000	37.000	1.000	4.000	47.000	43.000	3.000	2.000
上北郡計	16.000	13.000	10.000	198.000	1.000	8.000	161.000	205.000	22.000	5.000
大 間 町	0.000	1.000	0.000	1.000	0.000	1.000	4.000	1.000	2.000	0.000
東 通 村	1.000	0.000	0.000	19.000	0.000	0.000	11.000	3.000	0.000	1.000
風 間 浦 村	0.000	0.000	0.000	5.000	0.000	0.000	4.000	0.000	0.000	0.000
佐 井 村	0.000	0.000	0.000	13.000	0.000	0.000	5.000	0.000	1.000	0.000
下北郡計	1.000	1.000	0.000	38.000	0.000	1.000	24.000	4.000	3.000	1.000
三 戸 町	2.000	1.000	1.000	31.000	0.000	0.000	22.000	63.000	2.000	1.000
五 戸 町	2.000	1.000	4.000	26.000	0.000	0.000	83.000	135.000	2.000	0.000
田 子 町	0.000	0.000	0.000	3.000	0.000	0.000	12.000	36.000	2.000	0.000
南 部 町	4.000	0.000	2.000	15.000	0.000	0.000	39.975	100.000	1.000	4.000
階 上 町	2.000	0.000	4.000	14.037	0.000	0.000	31.000	51.000	1.000	3.000
新 郷 村	0.000	0.000	0.000	5.000	0.000	0.000	1.000	25.000	1.000	0.000
三戸郡計	10.000	2.000	11.000	94.037	0.000	0.000	188.975	410.000	9.000	8.000
町村計	43.000	41.000	29.000	532.544	3.000	17.000	549.975	785.000	62.000	40.000
県 計	234.000	171.000	136.000	2,417.210	13.000	55.000	2,871.975	2,524.000	274.223	146.000

## 7 国民民主党

番号	19	20	計 (特定枠を 除く)	1	2	3	4	5	6	7
	名簿登載者名 村田 きょうこ	森永みき		かわい たかのり	はまぐち誠	矢田わか子	竹詰ひとし	山下ようこ	上松正和	河辺 よしろう
青森市	11.000	23.000	3,261.635	623.993	192.000	100.000	1,033.949	30.000	11.000	2.000
弘前市	14.933	15.000	1,899.136	332.000	88.000	72.000	324.000	17.000	21.000	0.000
八戸市	194.000	10.000	2,970.348	720.000	84.000	56.000	655.000	26.000	19.000	0.000
黒石市	0.000	0.000	251.066	78.000	15.000	12.000	32.000	6.000	0.000	0.000
五所川原市	5.000	11.000	621.148	167.000	28.000	59.000	135.000	10.000	2.000	1.000
十和田市	6.000	2.000	766.000	146.000	26.000	21.000	293.000	5.000	6.000	0.000
三沢市	3.000	8.000	344.000	71.000	11.000	18.000	540.000	8.000	7.000	2.000
むつ市	49.000	7.000	675.285	168.988	14.000	11.000	374.981	11.000	5.000	0.000
つがる市	5.000	4.000	360.322	73.000	26.000	15.000	37.000	5.000	3.000	0.000
平川市	5.000	3.000	363.135	68.000	30.000	14.636	35.000	2.000	2.000	1.000
市計	292.933	83.000	11,512.075	2,447.981	514.000	378.636	3,459.930	120.000	76.000	6.000
平内町	0.000	2.000	124.000	24.000	3.000	1.000	19.000	2.000	1.000	0.000
今別町	0.000	1.000	27.000	0.000	0.000	0.000	5.000	1.000	0.000	0.000
蓬田村	0.000	0.000	42.000	2.000	0.000	1.000	4.000	0.000	0.000	0.000
外ヶ浜町	0.000	2.000	68.024	8.000	2.000	1.000	2.000	1.000	0.000	0.000
東津軽郡計	0.000	5.000	261.024	34.000	5.000	3.000	30.000	4.000	1.000	0.000
鱒ヶ沢町	0.000	1.000	110.218	23.000	2.000	0.000	2.000	1.000	0.000	0.000
深浦町	2.000	1.000	94.196	8.000	6.000	0.000	12.000	0.000	1.000	0.000
西津軽郡計	2.000	2.000	204.414	31.000	8.000	0.000	14.000	1.000	1.000	0.000
西目屋村	0.000	0.000	23.000	2.000	2.000	1.000	0.000	0.000	0.000	0.000
中津軽郡計	0.000	0.000	23.000	2.000	2.000	1.000	0.000	0.000	0.000	0.000
藤崎町	0.000	0.000	133.000	49.000	11.000	7.000	25.000	0.000	0.000	0.000
大鰐町	2.000	1.000	92.000	19.000	4.000	0.000	5.000	1.000	1.000	0.000
田舎館村	1.000	1.000	95.000	16.000	5.000	8.000	14.000	1.000	0.000	1.000
南津軽郡計	3.000	2.000	320.000	84.000	20.000	15.000	44.000	2.000	1.000	1.000
板柳町	1.000	1.000	149.069	30.000	13.000	5.000	15.000	0.000	1.000	1.000
鶴田町	0.000	2.000	102.000	38.000	11.000	13.000	22.000	2.000	0.000	0.000
中泊町	0.000	1.000	130.414	13.000	7.636	4.000	16.000	4.000	0.000	1.000
北津軽郡計	1.000	4.000	381.483	81.000	31.636	22.000	53.000	6.000	1.000	2.000
野辺地町	1.000	0.000	172.000	27.000	0.000	3.000	176.000	1.000	0.000	0.000
七戸町	1.000	1.000	188.821	22.000	5.178	7.000	70.000	2.000	1.000	0.000
六戸町	1.000	0.000	98.000	16.000	4.000	8.000	86.000	1.000	0.000	0.000
横浜町	0.000	1.000	31.000	3.000	0.000	0.000	85.000	0.000	0.000	0.000
東北町	3.000	3.000	152.043	36.000	3.000	5.625	161.000	1.000	1.000	0.000
六ヶ所村	0.000	1.000	51.000	6.000	3.000	1.000	802.000	1.000	1.000	0.000
おいらせ町	7.000	3.000	229.000	75.000	9.000	8.000	276.000	3.000	1.000	0.000
上北郡計	13.000	9.000	921.864	185.000	24.178	32.625	1,656.000	9.000	4.000	0.000
大間町	0.000	0.000	44.000	9.000	1.000	2.000	50.000	0.000	0.000	0.000
東通村	27.000	1.000	76.000	6.000	3.000	2.000	175.000	2.000	0.000	0.000
風間浦村	0.000	0.000	55.000	3.000	0.000	2.000	16.000	1.000	0.000	0.000
佐井村	0.000	0.000	26.000	4.000	0.000	0.000	3.000	0.000	0.000	0.000
下北郡計	27.000	1.000	201.000	22.000	4.000	6.000	244.000	3.000	0.000	0.000
三戸町	2.000	0.000	167.000	30.000	0.000	4.000	11.000	3.000	0.000	0.000
五戸町	15.000	1.000	301.000	35.000	5.000	4.000	31.000	6.000	0.000	1.000
田子町	2.000	1.000	64.000	6.000	1.000	1.000	2.000	1.000	0.000	0.000
南部町	7.000	1.000	207.975	41.000	2.000	7.000	31.000	0.000	1.000	1.000
階上町	7.000	0.000	142.037	37.000	9.000	4.000	32.000	3.000	2.000	1.000
新郷村	1.000	0.000	41.000	1.000	2.000	0.000	2.000	1.000	0.000	0.000
三戸郡計	34.000	3.000	923.012	150.000	19.000	20.000	109.000	14.000	3.000	3.000
町村計	80.000	26.000	3,235.797	589.000	113.814	99.625	2,150.000	39.000	11.000	6.000
県計	372.933	109.000	14,747.872	3,036.981	627.814	478.261	5,609.930	159.000	87.000	12.000



## 8 参政党

番号	8	9	計	1	2	3	4	5	計
名簿登載者名	きどかおり	たるい良和	(特定枠を除く)	松田学	吉野敏明	赤尾由美	武田邦彦	神谷 そうへい	(特定枠を除く)
青森市	45.000	20.000	2,057.942	140.000	46.000	19.000	161.000	234.772	600.772
弘前市	22.000	14.000	890.000	63.600	20.000	9.000	107.946	142.926	343.472
八戸市	24.000	10.000	1,594.000	79.000	29.000	8.000	157.987	190.076	464.063
黒石市	2.000	2.000	147.000	9.000	7.000	1.000	5.000	16.421	38.421
五所川原市	18.000	6.000	426.000	15.000	7.000	5.000	24.000	33.464	84.464
十和田市	6.000	11.000	514.000	11.000	6.000	1.000	40.000	28.000	86.000
三沢市	7.000	4.000	668.000	31.000	8.000	3.000	28.000	60.000	130.000
むつ市	7.000	4.000	595.969	20.000	6.000	0.000	40.000	33.000	99.000
つがる市	3.000	3.000	165.000	14.000	4.000	0.000	17.000	14.000	49.000
平川市	6.000	1.000	159.636	12.705	5.000	1.000	24.000	22.360	65.065
市計	140.000	75.000	7,217.547	395.305	138.000	47.000	604.933	775.019	1,960.257
平内町	0.000	1.000	51.000	2.000	0.000	1.000	5.000	11.000	19.000
今別町	0.000	0.000	6.000	1.000	0.000	0.000	0.000	0.000	1.000
蓬田村	1.000	0.000	8.000	3.000	0.000	0.000	0.000	0.000	3.000
外ヶ浜町	2.000	0.000	16.000	2.000	0.000	0.000	1.000	6.000	9.000
東津軽郡計	3.000	1.000	81.000	8.000	0.000	1.000	6.000	17.000	32.000
鱒ヶ沢町	0.000	3.000	31.000	4.000	0.000	0.000	4.000	7.000	15.000
深浦町	4.000	0.000	31.000	5.000	0.000	0.000	1.000	5.000	11.000
西津軽郡計	4.000	3.000	62.000	9.000	0.000	0.000	5.000	12.000	26.000
西目屋村	0.000	0.000	5.000	2.000	1.000	0.000	0.000	1.000	4.000
中津軽郡計	0.000	0.000	5.000	2.000	1.000	0.000	0.000	1.000	4.000
藤崎町	0.000	0.000	92.000	9.000	4.000	1.000	6.000	7.000	27.000
大鰯町	0.000	2.000	32.000	5.000	0.000	0.000	4.000	6.000	15.000
田舎館村	2.000	0.000	47.000	6.000	1.000	0.000	6.857	3.000	16.857
南津軽郡計	2.000	2.000	171.000	20.000	5.000	1.000	16.857	16.000	58.857
板柳町	1.000	2.000	68.000	3.000	4.000	2.000	10.000	8.000	27.000
鶴田町	4.000	0.000	90.000	4.000	2.000	0.000	4.000	9.000	19.000
中泊町	0.000	2.000	47.636	7.000	1.000	0.000	5.000	6.000	19.000
北津軽郡計	5.000	4.000	205.636	14.000	7.000	2.000	19.000	23.000	65.000
野辺地町	1.000	2.000	210.000	4.000	1.000	1.000	4.000	7.000	17.000
七戸町	0.000	0.000	107.178	7.000	0.000	0.000	8.000	8.666	23.666
六戸町	2.000	0.000	117.000	5.000	0.000	0.000	7.000	10.000	22.000
横浜町	0.000	1.000	89.000	3.000	1.000	0.000	1.000	3.000	8.000
東北町	2.000	1.000	210.625	8.000	0.000	0.000	7.000	14.130	29.130
六ヶ所村	1.000	0.000	815.000	3.000	0.000	0.000	4.000	5.000	12.000
おいらせ町	3.000	2.000	377.000	11.000	4.000	1.000	23.000	27.000	66.000
上北郡計	9.000	6.000	1,925.803	41.000	6.000	2.000	54.000	74.796	177.796
大間町	1.000	0.000	63.000	2.000	0.000	0.000	1.000	0.000	3.000
東通村	2.000	0.000	190.000	3.000	0.000	0.000	1.000	1.000	5.000
風間浦村	0.000	0.000	22.000	0.000	0.000	0.000	1.000	0.000	1.000
佐井村	0.000	0.000	7.000	1.000	0.000	0.000	1.000	1.000	3.000
下北郡計	3.000	0.000	282.000	6.000	0.000	0.000	4.000	2.000	12.000
三戸町	3.000	0.000	51.000	2.000	1.000	0.000	9.000	5.000	17.000
五戸町	1.000	0.000	83.000	10.000	2.000	0.000	10.000	7.000	29.000
田子町	0.000	1.000	12.000	0.000	0.000	0.000	1.000	3.000	4.000
南部町	0.000	0.000	83.000	6.000	1.000	2.000	6.000	9.000	24.000
階上町	1.000	1.000	90.000	1.000	1.000	0.000	8.000	9.000	19.000
新郷村	0.000	1.000	7.000	1.000	0.000	0.000	0.000	2.000	3.000
三戸郡計	5.000	3.000	326.000	20.000	5.000	2.000	34.000	35.000	96.000
町村計	31.000	19.000	3,058.439	120.000	24.000	8.000	138.857	180.796	471.653
県計	171.000	94.000	10,275.986	515.305	162.000	55.000	743.790	955.815	2,431.910

## 9 日本第一党

## 10 日本共産党

番号	9 日本第一党			10 日本共産党						
	1	2	計 (特定枠を 除く)	1	2	3	4	5	6	7
名簿登載者名	桜井誠	中村 かずひろ		田村智子	大門みきし	いわぶち友	たけだ良介	にひ そうへい	赤田勝紀	今村あゆみ
青森市	29.000	12.600	41.600	209.776	19.000	418.000	7.000	15.000	6.000	8.380
弘前市	18.000	4.000	22.000	100.000	12.000	183.000	6.053	6.000	0.000	3.000
八戸市	29.000	5.714	34.714	79.000	12.000	146.000	2.012	9.000	0.000	1.000
黒石市	3.000	1.000	4.000	27.000	0.000	9.000	1.000	1.000	0.000	2.000
五所川原市	6.000	5.000	11.000	29.000	2.000	20.000	0.000	1.000	0.000	0.000
十和田市	15.000	4.666	19.666	23.000	4.000	38.000	2.000	0.000	0.000	0.000
三沢市	9.000	2.000	11.000	13.000	3.000	15.000	0.000	0.000	0.000	0.000
むつ市	11.000	4.000	15.000	20.000	3.000	39.000	0.000	0.000	0.000	1.000
つがる市	2.000	4.000	6.000	11.000	3.000	3.000	2.000	0.000	1.000	1.000
平川市	4.000	5.000	9.000	14.000	1.000	8.000	1.000	1.000	0.000	1.000
市計	126.000	47.980	173.980	525.776	59.000	879.000	21.065	33.000	7.000	17.380
平内町	0.000	1.000	1.000	4.000	1.000	3.000	1.000	0.000	0.000	0.000
今別町	0.000	0.000	0.000	1.000	0.000	17.000	0.000	0.000	0.000	0.000
蓬田村	0.000	0.000	0.000	3.000	0.000	6.000	0.000	0.000	0.000	0.000
外ヶ浜町	1.000	1.000	2.000	4.000	0.000	7.000	0.000	0.000	0.000	0.000
東津軽郡計	1.000	2.000	3.000	12.000	1.000	33.000	1.000	0.000	0.000	0.000
鱒ヶ沢町	0.000	0.000	0.000	0.000	2.000	3.000	1.000	0.000	0.000	0.000
深浦町	0.000	2.000	2.000	3.000	0.000	3.000	0.000	0.000	0.000	0.000
西津軽郡計	0.000	2.000	2.000	3.000	2.000	6.000	1.000	0.000	0.000	0.000
西目屋村	1.000	0.000	1.000	0.000	1.000	0.000	0.000	0.000	0.000	0.000
中津軽郡計	1.000	0.000	1.000	0.000	1.000	0.000	0.000	0.000	0.000	0.000
藤崎町	2.000	2.000	4.000	10.000	2.000	7.000	2.000	1.000	0.000	0.000
大鰐町	0.000	1.000	1.000	9.000	0.000	4.000	0.000	0.000	0.000	0.000
田舎館村	1.000	0.000	1.000	6.000	0.000	0.000	1.142	0.000	0.000	0.000
南津軽郡計	3.000	3.000	6.000	25.000	2.000	11.000	3.142	1.000	0.000	0.000
板柳町	3.000	0.000	3.000	7.000	0.000	2.000	1.000	1.000	0.000	0.000
鶴田町	0.000	0.000	0.000	3.000	0.000	1.000	0.000	0.000	0.000	0.000
中泊町	1.090	2.000	3.090	3.000	1.000	3.000	0.000	0.000	0.000	0.000
北津軽郡計	4.090	2.000	6.090	13.000	1.000	6.000	1.000	1.000	0.000	0.000
野辺地町	0.000	2.000	2.000	4.000	0.000	6.000	0.000	0.000	0.000	0.000
七戸町	0.000	3.000	3.000	4.000	1.000	2.000	0.000	0.000	0.000	0.000
六戸町	0.000	0.000	0.000	3.000	0.000	4.000	1.000	1.000	0.000	0.000
横浜町	2.000	0.000	2.000	0.000	0.000	8.000	0.000	0.000	0.000	0.000
東北町	1.000	0.000	1.000	3.000	1.000	4.000	0.000	1.000	0.000	1.000
六ヶ所村	1.000	1.000	2.000	2.000	0.000	0.000	0.000	0.000	0.000	0.000
おいらせ町	2.000	1.333	3.333	6.000	0.000	6.000	0.000	0.000	0.000	0.000
上北郡計	6.000	7.333	13.333	22.000	2.000	30.000	1.000	2.000	0.000	1.000
大間町	0.000	0.000	0.000	0.000	0.000	0.000	0.000	0.000	0.000	0.000
東通村	1.000	0.000	1.000	3.000	0.000	1.000	0.000	0.000	0.000	0.000
風間浦村	0.000	0.000	0.000	0.000	0.000	0.000	0.000	0.000	0.000	0.000
佐井村	0.000	0.000	0.000	0.000	0.000	0.000	0.000	0.000	0.000	0.000
下北郡計	1.000	0.000	1.000	3.000	0.000	1.000	0.000	0.000	0.000	0.000
三戸町	0.000	0.000	0.000	4.000	1.000	0.000	0.000	0.000	0.000	0.000
五戸町	2.000	0.000	2.000	3.000	0.000	7.000	0.000	0.000	0.000	0.000
田子町	0.000	0.000	0.000	2.000	0.000	0.000	0.000	0.000	0.000	0.000
南部町	1.000	0.000	1.000	2.000	2.000	5.000	0.000	0.000	0.000	1.000
階上町	0.000	1.000	1.000	2.000	0.000	7.000	0.000	0.000	0.000	0.000
新郷村	0.000	0.000	0.000	0.000	0.000	1.000	0.000	0.000	0.000	0.000
三戸郡計	3.000	1.000	4.000	13.000	3.000	20.000	0.000	0.000	0.000	1.000
町村計	19.090	17.333	36.423	91.000	12.000	107.000	7.142	4.000	0.000	2.000
県計	145.090	65.313	210.403	616.776	71.000	986.000	28.207	37.000	7.000	19.380

番 号	8	9	10	11	12	13	14	15	16	17
名簿登載者名	上里清美	片岡朗	片山和子	来田時子	小山さき	佐々木とし子	高橋まきこ	富田直樹	西澤博	西田さえ子
青 森 市	1.000	1.000	7.016	1.000	7.000	7.000	11.687	1.000	1.000	5.000
弘 前 市	1.000	0.000	1.007	0.000	5.000	4.000	1.000	0.000	2.000	1.000
八 戸 市	0.000	1.000	1.000	0.000	4.000	4.000	3.443	0.000	0.000	1.000
黒 石 市	0.000	0.000	1.000	0.000	0.000	2.000	0.000	0.000	0.000	0.000
五 所 川 原 市	0.000	2.000	1.000	0.000	1.000	4.000	0.000	0.000	1.000	0.000
十 和 田 市	0.000	0.000	1.021	0.000	3.000	1.000	0.000	0.000	0.000	0.000
三 沢 市	0.000	0.000	0.000	0.000	1.000	3.000	2.000	0.000	0.000	0.000
む つ 市	0.000	0.000	1.000	0.000	0.000	6.000	0.000	0.000	0.000	1.000
つ が る 市	0.000	0.000	2.068	0.000	0.000	2.000	0.000	0.000	0.000	0.000
平 川 市	0.000	0.000	0.000	0.000	3.000	1.000	0.000	0.000	1.000	0.000
市 計	2.000	4.000	15.112	1.000	24.000	34.000	18.130	1.000	5.000	8.000
平 内 町	0.000	0.000	0.000	0.000	0.000	2.000	0.000	0.000	0.000	0.000
今 別 町	0.000	0.000	0.000	0.000	0.000	1.000	0.000	0.000	0.000	0.000
蓬 田 村	0.000	0.000	0.000	0.000	0.000	0.000	0.000	0.000	0.000	0.000
外 ケ 浜 町	0.000	0.000	0.000	0.000	0.000	0.000	0.000	0.000	0.000	0.000
東津軽郡計	0.000	0.000	0.000	0.000	0.000	3.000	0.000	0.000	0.000	0.000
鱒 ケ 沢 町	0.000	0.000	0.000	0.000	0.000	1.000	0.000	0.000	0.000	0.000
深 浦 町	0.000	0.000	0.000	0.000	0.000	1.000	0.000	0.000	0.000	0.000
西津軽郡計	0.000	0.000	0.000	0.000	0.000	2.000	0.000	0.000	0.000	0.000
西 目 屋 村	0.000	0.000	0.000	0.000	1.000	0.000	0.000	0.000	0.000	0.000
中津軽郡計	0.000	0.000	0.000	0.000	1.000	0.000	0.000	0.000	0.000	0.000
藤 崎 町	0.000	0.000	1.000	0.000	1.000	1.000	1.000	0.000	0.000	0.000
大 鰐 町	0.000	0.000	0.000	0.000	1.000	1.000	1.000	0.000	0.000	0.000
田 舎 館 村	0.000	0.000	0.000	0.000	0.000	0.000	0.000	0.000	0.000	0.000
南津軽郡計	0.000	0.000	1.000	0.000	2.000	2.000	2.000	0.000	0.000	0.000
板 柳 町	0.000	1.000	0.000	0.000	1.000	1.000	0.000	0.000	0.000	0.000
鶴 田 町	0.000	0.000	0.000	0.000	0.000	2.000	0.000	0.000	0.000	0.000
中 泊 町	0.000	0.000	1.000	0.000	0.000	0.000	0.000	0.000	0.000	0.000
北津軽郡計	0.000	1.000	1.000	0.000	1.000	3.000	0.000	0.000	0.000	0.000
野 辺 地 町	0.000	1.000	0.000	0.000	1.000	1.000	1.000	0.000	0.000	0.000
七 戸 町	0.000	0.000	0.000	1.000	0.000	0.000	0.000	0.000	0.000	0.000
六 戸 町	0.000	0.000	0.000	0.000	0.000	0.000	0.000	0.000	0.000	0.000
横 浜 町	0.000	0.000	0.000	0.000	0.000	0.000	0.000	0.000	0.000	0.000
東 北 町	0.000	0.000	0.000	0.000	0.000	0.000	0.000	0.000	0.000	0.000
六 ケ 所 村	0.000	0.000	0.000	0.000	0.000	0.000	0.000	0.000	0.000	0.000
おいらせ町	0.000	0.000	0.000	0.000	0.000	1.000	0.000	0.000	0.000	0.000
上北郡計	0.000	1.000	0.000	1.000	1.000	2.000	1.000	0.000	0.000	0.000
大 間 町	0.000	0.000	0.000	0.000	0.000	0.000	0.000	0.000	0.000	1.000
東 通 村	0.000	0.000	0.000	0.000	0.000	0.000	0.000	0.000	0.000	0.000
風 間 浦 村	0.000	0.000	0.000	0.000	0.000	0.000	0.000	0.000	0.000	0.000
佐 井 村	0.000	0.000	0.000	0.000	0.000	0.000	0.000	0.000	0.000	0.000
下北郡計	0.000	0.000	0.000	0.000	0.000	0.000	0.000	0.000	0.000	1.000
三 戸 町	0.000	0.000	0.000	1.000	0.000	1.000	0.000	0.000	0.000	0.000
五 戸 町	0.000	0.000	0.000	0.000	0.000	0.000	0.000	0.000	0.000	0.000
田 子 町	0.000	0.000	0.000	0.000	0.000	0.000	0.000	0.000	0.000	0.000
南 部 町	1.025	0.000	0.000	0.000	0.000	1.000	0.000	0.000	0.000	0.000
階 上 町	0.000	0.000	0.000	0.000	1.000	0.000	0.000	0.000	0.000	0.000
新 郷 村	0.000	0.000	1.000	0.000	0.000	1.000	0.000	0.000	0.000	0.000
三戸郡計	1.025	0.000	1.000	1.000	1.000	3.000	0.000	0.000	0.000	0.000
町村計	1.025	2.000	3.000	2.000	6.000	15.000	3.000	0.000	0.000	1.000
県 計	3.025	6.000	18.112	3.000	30.000	49.000	21.130	1.000	5.000	9.000

番 号	18	19	20	21	22	23	24	25	計
名簿登載者名	花木のりあき	深田秀美	細野真理	堀川朗子	丸本ゆみこ	山本のりこ	吉田恭子	渡邊喜代子	(特定枠を除く)
青 森 市	1.000	0.000	0.000	0.000	4.000	26.553	11.000	7.000	775.412
弘 前 市	2.000	0.000	0.000	0.000	2.000	10.305	7.000	1.000	347.365
八 戸 市	0.000	1.000	1.000	0.000	2.000	9.470	6.000	4.000	286.925
黒 石 市	1.000	0.000	0.000	0.000	1.000	4.166	0.000	1.000	50.166
五 所 川 原 市	3.000	0.000	0.000	0.000	1.000	4.000	1.000	0.000	70.000
十 和 田 市	0.000	0.000	0.000	0.000	4.000	3.324	2.000	2.000	83.345
三 沢 市	0.000	0.000	0.000	0.000	0.000	3.115	1.000	0.000	41.115
む つ 市	0.000	0.000	0.000	0.000	0.000	6.272	1.000	0.000	78.272
つ が る 市	0.000	0.000	0.000	1.000	1.000	3.000	2.000	0.000	32.068
平 川 市	2.000	0.000	0.000	0.000	0.000	4.153	0.000	0.000	37.153
市 計	9.000	1.000	1.000	1.000	15.000	74.358	31.000	15.000	1,801.821
平 内 町	0.000	0.000	0.000	0.000	0.000	0.000	0.000	0.000	11.000
今 別 町	0.000	0.000	0.000	0.000	0.000	0.000	0.000	0.000	19.000
蓬 田 村	0.000	0.000	0.000	0.000	0.000	1.000	0.000	0.000	10.000
外ヶ浜町	0.000	0.000	0.000	0.000	0.000	0.000	1.000	0.000	12.000
東津軽郡計	0.000	0.000	0.000	0.000	0.000	1.000	1.000	0.000	52.000
鱒ヶ沢町	0.000	0.000	0.000	0.000	0.000	0.000	2.000	0.000	9.000
深 浦 町	0.000	0.000	0.000	0.000	0.000	0.000	0.000	0.000	7.000
西津軽郡計	0.000	0.000	0.000	0.000	0.000	0.000	2.000	0.000	16.000
西 目 屋 村	0.000	0.000	0.000	0.000	0.000	0.000	0.000	0.000	2.000
中津軽郡計	0.000	0.000	0.000	0.000	0.000	0.000	0.000	0.000	2.000
藤 崎 町	0.000	1.000	0.000	0.000	0.000	1.000	0.000	2.000	30.000
大 鰯 町	0.000	0.000	0.000	0.000	0.000	0.000	1.000	0.000	17.000
田 舎 館 村	0.000	0.000	0.000	0.000	0.000	0.000	0.000	0.000	7.142
南津軽郡計	0.000	1.000	0.000	0.000	0.000	1.000	1.000	2.000	54.142
板 柳 町	1.000	0.000	0.000	0.000	0.000	0.000	1.000	0.000	16.000
鶴 田 町	0.000	0.000	0.000	0.000	0.000	2.000	0.000	0.000	8.000
中 泊 町	0.000	0.000	1.000	1.000	0.000	4.000	0.000	2.000	16.000
北津軽郡計	1.000	0.000	1.000	1.000	0.000	6.000	1.000	2.000	40.000
野 辺 地 町	0.000	0.000	0.000	0.000	0.000	0.000	1.000	0.000	15.000
七 戸 町	0.000	0.000	0.000	0.000	0.000	0.000	0.000	0.000	8.000
六 戸 町	0.000	0.000	0.000	0.000	0.000	0.000	0.000	0.000	9.000
横 浜 町	0.000	0.000	0.000	0.000	0.000	0.000	0.000	0.000	8.000
東 北 町	0.000	0.000	0.000	0.000	0.000	0.000	0.000	0.000	10.000
六ヶ所村	0.000	0.000	0.000	0.000	0.000	0.000	0.000	0.000	2.000
おいらせ町	1.000	0.000	0.000	0.000	0.000	0.000	0.000	0.000	14.000
上北郡計	1.000	0.000	0.000	0.000	0.000	0.000	1.000	0.000	66.000
大 間 町	0.000	0.000	0.000	0.000	0.000	2.333	0.000	1.000	4.333
東 通 村	0.000	0.000	0.000	0.000	0.000	1.000	1.000	0.000	6.000
風 間 浦 村	0.000	0.000	0.000	0.000	0.000	1.000	0.000	0.000	1.000
佐 井 村	0.000	0.000	0.000	0.000	0.000	0.000	0.000	0.000	0.000
下北郡計	0.000	0.000	0.000	0.000	0.000	4.333	1.000	1.000	11.333
三 戸 町	0.000	0.000	1.000	0.000	0.000	1.000	0.000	1.000	10.000
五 戸 町	0.000	0.000	0.000	0.000	0.000	0.000	0.000	0.000	10.000
田 子 町	0.000	0.000	0.000	0.000	0.000	0.000	0.000	0.000	2.000
南 部 町	0.000	0.000	0.000	0.000	0.000	2.000	1.000	0.000	15.025
階 上 町	0.000	0.000	0.000	0.000	0.000	0.000	0.000	0.000	10.000
新 郷 村	0.000	0.000	0.000	0.000	0.000	0.000	0.000	0.000	3.000
三戸郡計	0.000	0.000	1.000	0.000	0.000	3.000	1.000	1.000	50.025
町村計	2.000	1.000	2.000	1.000	0.000	15.333	8.000	6.000	291.500
県 計	11.000	2.000	3.000	2.000	15.000	89.691	39.000	21.000	2,093.321

## 11 新党くにもり

## 12 自由民主党（特定枠：番号1・2）

番 号	1	2	計 (特定枠を 除く)	1	2	3	4	5	6	7
名簿登載者名	本間奈々	三輪和雄		藤井一博	梶原大介	青山繁晴	赤松健	足立 としゆき	あだち まさし	有里まほ
青 森 市	14.000	6.000	20.000	19.000	1.000	621.000	868.000	789.227	630.772	20.000
弘 前 市	12.000	2.000	14.000	3.000	2.000	308.000	495.000	321.017	210.982	12.000
八 戸 市	15.000	6.000	21.000	10.000	2.000	363.000	584.000	226.712	435.287	8.000
黒 石 市	4.000	3.000	7.000	2.000	0.000	47.000	77.000	102.000	50.000	2.000
五 所 川 原 市	7.000	2.000	9.000	2.000	0.000	82.000	137.000	181.028	70.971	3.000
十 和 田 市	6.000	1.000	7.000	2.000	0.000	106.000	121.000	351.525	136.474	3.000
三 沢 市	9.000	2.000	11.000	2.000	0.000	133.000	191.000	82.255	48.744	4.000
む つ 市	8.000	0.000	8.000	7.000	0.000	115.000	164.000	358.333	71.666	9.000
つ が る 市	4.000	2.000	6.000	3.000	1.000	58.000	59.000	83.547	24.452	1.000
平 川 市	4.000	0.000	4.000	3.000	0.000	67.000	67.000	115.741	40.258	1.000
市 計	83.000	24.000	107.000	53.000	6.000	1,900.000	2,763.000	2,611.385	1,719.606	63.000
平 内 町	1.000	0.000	1.000	0.000	0.000	22.000	14.000	35.000	13.000	0.000
今 別 町	0.000	0.000	0.000	0.000	0.000	4.000	5.000	24.000	2.000	0.000
蓬 田 村	0.000	0.000	0.000	1.000	0.000	2.000	1.000	9.000	2.000	0.000
外 ケ 浜 町	1.000	0.000	1.000	0.000	0.000	8.000	7.000	38.883	5.116	0.000
東津軽郡計	2.000	0.000	2.000	1.000	0.000	36.000	27.000	106.883	22.116	0.000
鱒 ケ 沢 町	1.000	1.000	2.000	1.000	0.000	16.000	19.000	69.907	7.092	0.000
深 浦 町	3.000	0.000	3.000	0.000	0.000	7.000	17.000	74.466	5.064	0.000
西津軽郡計	4.000	1.000	5.000	1.000	0.000	23.000	36.000	144.373	12.156	0.000
西 目 屋 村	0.000	0.000	0.000	0.000	0.000	1.000	2.000	6.000	6.000	0.000
中津軽郡計	0.000	0.000	0.000	0.000	0.000	1.000	2.000	6.000	6.000	0.000
藤 崎 町	1.000	0.000	1.000	1.000	1.000	30.000	46.000	37.740	13.260	2.000
大 鰐 町	0.000	1.000	1.000	0.000	0.000	16.000	25.000	32.761	10.238	0.000
田 舎 館 村	0.000	0.000	0.000	0.000	0.000	12.000	16.000	44.949	16.827	0.000
南津軽郡計	1.000	1.000	2.000	1.000	1.000	58.000	87.000	115.450	40.325	2.000
板 柳 町	0.000	0.000	0.000	0.000	0.000	16.000	33.000	53.815	12.184	0.000
鶴 田 町	0.000	0.000	0.000	0.000	0.000	22.000	28.000	27.142	10.857	2.000
中 泊 町	0.000	0.000	0.000	0.000	0.000	28.000	17.000	39.535	12.240	0.000
北津軽郡計	0.000	0.000	0.000	0.000	0.000	66.000	78.000	120.492	35.281	2.000
野 辺 地 町	3.000	0.000	3.000	1.000	1.000	19.000	29.000	18.000	14.000	0.000
七 戸 町	2.000	0.000	2.000	1.000	0.000	29.000	24.000	55.000	15.000	0.000
六 戸 町	0.000	0.000	0.000	1.000	0.000	25.000	25.000	29.725	11.275	2.000
横 浜 町	0.000	0.000	0.000	0.000	0.000	10.000	10.000	1.000	1.000	0.000
東 北 町	2.000	0.000	2.000	1.000	0.000	30.000	35.000	299.899	37.100	2.000
六 ケ 所 村	2.000	1.000	3.000	1.000	0.000	21.000	47.000	11.733	20.266	0.000
おいらせ町	2.000	0.000	2.000	2.666	0.000	30.000	49.000	47.000	33.000	2.000
上北郡計	11.000	1.000	12.000	7.666	1.000	164.000	219.000	462.357	131.641	6.000
大 間 町	0.000	0.000	0.000	1.000	0.000	6.000	11.000	40.000	13.000	0.000
東 通 村	2.000	0.000	2.000	1.000	0.000	16.000	14.000	24.000	24.000	1.000
風 間 浦 村	0.000	0.000	0.000	0.000	0.000	3.000	1.000	3.750	1.250	0.000
佐 井 村	0.000	0.000	0.000	0.000	0.000	2.000	2.000	24.000	1.000	0.000
下北郡計	2.000	0.000	2.000	2.000	0.000	27.000	28.000	91.750	39.250	1.000
三 戸 町	0.000	0.000	0.000	1.000	0.000	17.000	12.000	6.600	4.400	1.000
五 戸 町	0.000	0.000	0.000	0.000	0.000	24.000	44.000	17.548	14.451	0.000
田 子 町	1.000	0.000	1.000	1.000	0.000	19.000	10.000	13.000	1.000	1.000
南 部 町	1.000	0.000	1.000	0.000	0.000	10.000	34.000	17.566	13.433	1.000
階 上 町	1.000	0.000	1.000	0.000	0.000	15.000	41.000	10.652	38.347	0.000
新 郷 村	1.000	0.000	1.000	0.000	0.000	1.000	3.000	11.000	0.000	0.000
三戸郡計	4.000	0.000	4.000	2.000	0.000	86.000	144.000	76.366	71.631	3.000
町村計	24.000	3.000	27.000	14.666	2.000	461.000	621.000	1,123.671	358.400	14.000
県 計	107.000	27.000	134.000	67.666	8.000	2,361.000	3,384.000	3,735.056	2,078.006	77.000

番 号	8	9	10	11	12	13	14	15	16	17
名簿登載者名	井上 よしゆき	今井絵理子	いわき光英	ウトタカン	えりアル フィヤ	遠藤奈央子	小川かつみ	おだち もとゆき	おち俊之	片山さつき
青 森 市	306.971	361.196	27.000	243.000	75.000	8.000	269.000	30.000	75.000	409.983
弘 前 市	176.983	159.326	7.000	182.000	38.000	2.000	178.000	15.000	46.000	138.992
八 戸 市	261.972	409.295	15.000	225.000	38.000	3.000	160.000	28.000	38.000	232.000
黒 石 市	18.947	32.000	0.000	14.000	6.000	2.000	22.000	11.000	9.000	26.000
五 所 川 原 市	31.939	40.000	7.000	38.000	10.000	3.000	74.000	6.000	36.000	72.000
十 和 田 市	151.000	123.000	2.000	19.000	10.000	1.000	78.000	19.000	16.000	46.978
三 沢 市	69.888	55.000	9.000	357.000	22.000	6.000	23.000	10.000	75.000	54.000
む つ 市	84.903	86.158	9.000	147.960	17.000	3.000	63.000	5.000	76.000	57.000
つ が る 市	15.600	26.179	1.000	19.000	1.000	3.000	22.000	4.000	29.000	27.931
平 川 市	12.000	67.000	0.000	37.000	8.000	1.000	23.000	5.000	47.000	34.000
市 計	1,130.203	1,359.154	77.000	1,281.960	225.000	32.000	912.000	133.000	447.000	1,098.884
平 内 町	7.000	8.000	0.000	4.000	1.000	0.000	9.000	2.000	14.000	8.000
今 別 町	4.000	3.000	1.000	1.000	0.000	0.000	1.000	1.000	15.000	3.000
蓬 田 村	1.000	2.000	0.000	0.000	0.000	0.000	4.000	3.000	5.000	2.000
外 ケ 浜 町	10.000	5.037	2.000	1.000	0.000	0.000	6.000	0.000	7.000	5.000
東津軽郡計	22.000	18.037	3.000	6.000	1.000	0.000	20.000	6.000	41.000	18.000
鱒 ケ 沢 町	3.000	6.000	0.000	2.000	2.000	0.000	4.000	1.000	16.000	6.000
深 浦 町	2.000	3.000	1.000	1.500	0.000	1.000	7.000	1.000	22.468	6.000
西津軽郡計	5.000	9.000	1.000	3.500	2.000	1.000	11.000	2.000	38.468	12.000
西 目 屋 村	0.000	0.000	1.000	1.000	1.000	0.000	2.000	2.000	0.000	3.000
中津軽郡計	0.000	0.000	1.000	1.000	1.000	0.000	2.000	2.000	0.000	3.000
藤 崎 町	21.000	22.164	0.000	5.000	2.000	0.000	13.000	1.000	18.000	8.000
大 鰐 町	3.000	12.000	3.000	7.000	1.000	1.000	7.000	8.000	14.000	9.000
田 舎 館 村	2.000	7.059	0.000	6.000	0.000	1.000	8.000	1.000	12.222	4.000
南津軽郡計	26.000	41.223	3.000	18.000	3.000	2.000	28.000	10.000	44.222	21.000
板 柳 町	15.000	9.000	2.000	14.000	2.000	1.000	11.000	1.000	10.000	7.000
鶴 田 町	5.000	4.023	0.000	5.000	4.000	0.000	8.000	0.000	15.000	9.000
中 泊 町	6.000	14.000	2.000	10.000	1.000	7.000	7.000	1.000	11.224	19.000
北津軽郡計	26.000	27.023	4.000	29.000	7.000	8.000	26.000	2.000	36.224	35.000
野 辺 地 町	10.000	16.000	1.000	6.000	3.000	0.000	3.000	0.000	11.000	14.000
七 戸 町	16.000	36.972	1.000	5.000	0.000	0.000	17.000	6.000	23.000	9.000
六 戸 町	23.000	9.000	0.000	12.000	2.000	0.000	6.000	1.000	16.000	12.000
横 浜 町	0.000	4.000	0.000	1.000	0.000	1.000	1.000	0.000	7.000	3.000
東 北 町	23.000	27.000	1.000	18.000	1.000	0.000	11.207	6.000	36.000	8.000
六 ケ 所 村	9.000	14.000	0.000	4.000	2.000	0.000	3.000	2.000	56.000	6.000
おいらせ町	23.000	43.000	3.000	101.000	4.000	0.000	17.000	0.000	31.000	29.000
上北郡計	104.000	149.972	6.000	147.000	12.000	1.000	58.207	15.000	180.000	81.000
大 間 町	3.000	2.043	1.000	1.000	1.000	0.000	0.000	0.000	13.000	3.000
東 通 村	0.000	11.000	1.000	1.000	1.000	1.000	14.000	1.000	25.000	6.000
風 間 浦 村	0.000	0.000	1.000	0.000	1.000	0.000	3.000	0.000	12.000	1.000
佐 井 村	0.000	2.000	0.000	0.000	0.000	0.000	0.000	0.000	6.000	0.000
下北郡計	3.000	15.043	3.000	2.000	3.000	1.000	17.000	1.000	56.000	10.000
三 戸 町	4.000	12.000	0.000	5.000	1.000	0.000	8.055	1.000	23.000	8.000
五 戸 町	18.000	19.073	1.000	3.000	2.000	1.000	11.000	12.000	21.000	6.000
田 子 町	0.000	2.000	0.000	1.000	0.000	0.000	0.000	1.000	12.000	2.000
南 部 町	5.000	21.000	2.000	5.000	1.000	0.000	10.000	4.000	38.000	6.000
階 上 町	7.000	15.000	1.000	6.000	0.000	0.000	4.000	0.000	22.000	8.000
新 郷 村	6.000	3.000	0.000	0.000	0.000	0.000	1.000	3.000	3.000	0.000
三戸郡計	40.000	72.073	4.000	20.000	4.000	1.000	34.055	21.000	119.000	30.000
町村計	226.000	332.371	25.000	226.500	33.000	14.000	196.262	59.000	514.914	210.000
県 計	1,356.203	1,691.525	102.000	1,508.460	258.000	46.000	1,108.262	192.000	961.914	1,308.884

番 号	18	19	20	21	22	23	24	25	26	27
名簿登載者名	神谷 まさゆき	河村 けんいち	木村よしお	進藤金日子	自見はなこ	そのだ修光	高原あきこ	とも の うりお	長谷川 ひではる	藤木しんや
青 森 市	365.201	47.877	245.928	547.000	283.000	65.000	19.000	274.000	729.367	133.000
弘 前 市	318.060	68.810	188.899	363.000	294.000	223.000	12.000	142.000	510.352	57.000
八 戸 市	336.908	17.000	178.804	166.000	223.000	30.000	12.000	185.000	419.436	38.000
黒 石 市	22.578	12.000	28.933	199.000	27.000	35.000	2.000	40.000	74.000	9.000
五 所 川 原 市	38.535	11.000	76.851	608.000	47.000	89.000	3.000	42.000	345.833	53.000
十 和 田 市	69.000	20.000	39.000	300.000	46.000	64.000	2.000	82.000	172.835	26.000
三 沢 市	32.000	17.000	34.000	37.000	23.000	32.000	4.000	73.000	57.000	18.000
む つ 市	36.000	5.000	43.714	83.000	45.000	104.000	6.000	68.000	266.811	2.000
つ が る 市	17.000	9.000	27.677	802.000	14.000	63.000	0.000	38.000	142.000	39.000
平 川 市	38.622	16.000	32.864	201.000	33.000	50.000	0.000	20.000	91.978	15.000
市 計	1,273.904	223.687	896.670	3,306.000	1,035.000	755.000	60.000	964.000	2,809.612	390.000
平 内 町	2.000	4.000	2.000	7.000	3.000	2.000	0.000	12.000	36.000	1.000
今 別 町	0.000	0.000	3.000	6.000	0.000	5.000	0.000	0.000	68.000	0.000
蓬 田 村	0.000	0.000	3.000	24.000	2.000	0.000	0.000	2.000	64.000	0.000
外 ケ 浜 町	3.000	0.000	3.000	9.000	4.000	25.000	1.000	2.000	66.000	1.000
東津軽郡計	5.000	4.000	11.000	46.000	9.000	32.000	1.000	16.000	234.000	2.000
鱒 ケ 沢 町	1.000	4.000	7.000	56.000	2.000	5.000	0.000	20.000	138.939	5.000
深 浦 町	5.000	4.000	6.000	41.000	3.000	0.000	0.000	5.000	71.687	2.000
西津軽郡計	6.000	8.000	13.000	97.000	5.000	5.000	0.000	25.000	210.626	7.000
西 目 屋 村	5.000	0.000	1.000	10.000	2.000	0.000	0.000	5.000	22.000	1.000
中津軽郡計	5.000	0.000	1.000	10.000	2.000	0.000	0.000	5.000	22.000	1.000
藤 崎 町	21.000	9.000	7.000	61.000	16.000	8.000	4.000	5.000	29.878	7.000
大 鰐 町	5.000	10.000	4.000	23.000	7.000	14.000	0.000	6.000	31.000	3.000
田 舎 館 村	11.000	4.000	11.000	43.000	7.000	2.000	0.000	7.000	31.875	2.000
南津軽郡計	37.000	23.000	22.000	127.000	30.000	24.000	4.000	18.000	92.753	12.000
板 柳 町	17.000	11.000	14.000	158.000	14.000	8.000	2.000	9.000	76.000	14.000
鶴 田 町	4.000	0.000	10.000	87.000	5.000	39.000	0.000	11.000	84.911	15.000
中 泊 町	10.000	1.000	12.857	657.000	3.000	21.000	0.000	2.000	80.876	2.000
北津軽郡計	31.000	12.000	36.857	902.000	22.000	68.000	2.000	22.000	241.787	31.000
野 辺 地 町	8.000	36.000	3.000	25.000	3.000	7.000	1.000	7.000	20.909	11.000
七 戸 町	4.333	120.000	9.000	106.000	9.000	45.000	1.000	22.000	94.744	6.000
六 戸 町	7.000	5.000	7.000	47.000	14.000	13.000	0.000	15.000	40.000	16.000
横 浜 町	0.000	1.000	2.000	12.000	3.000	8.000	0.000	4.000	35.000	1.000
東 北 町	10.869	31.000	22.956	137.000	4.000	13.000	0.000	8.000	56.884	21.000
六 ケ 所 村	2.000	3.000	5.000	21.000	1.000	24.000	1.000	5.000	15.000	4.000
おいらせ町	32.000	5.000	14.000	34.000	6.000	5.000	0.000	34.000	31.200	5.000
上北郡計	64.202	201.000	62.956	382.000	40.000	115.000	3.000	95.000	293.737	64.000
大 間 町	0.000	1.000	1.000	3.000	0.000	1.000	0.000	1.000	53.877	0.000
東 通 村	0.000	0.000	1.000	14.000	4.000	2.000	0.000	2.000	180.000	0.000
風 間 浦 村	0.000	0.000	0.000	12.000	0.000	1.000	0.000	0.000	106.000	0.000
佐 井 村	0.000	0.000	1.000	1.000	0.000	1.000	0.000	0.000	38.000	0.000
下北郡計	0.000	1.000	3.000	30.000	4.000	5.000	0.000	3.000	377.877	0.000
三 戸 町	8.000	1.000	2.000	37.000	5.000	1.000	0.000	28.000	14.000	22.000
五 戸 町	15.000	2.000	8.000	53.000	11.000	1.000	0.000	25.000	56.884	6.000
田 子 町	5.000	1.000	0.000	73.000	3.000	0.000	0.000	6.000	60.000	12.000
南 部 町	16.000	0.000	5.000	65.000	9.000	6.000	0.000	30.000	107.000	13.000
階 上 町	9.000	0.000	10.000	3.000	4.000	0.000	0.000	12.000	92.000	5.000
新 郷 村	2.000	0.000	1.000	11.000	1.000	0.000	0.000	0.000	18.888	6.000
三戸郡計	55.000	4.000	26.000	242.000	33.000	8.000	0.000	101.000	348.772	64.000
町村計	203.202	253.000	175.813	1,836.000	145.000	257.000	10.000	285.000	1,821.552	181.000
県 計	1,477.106	476.687	1,072.483	5,142.000	1,180.000	1,012.000	70.000	1,249.000	4,631.164	571.000

## 13 社会民主党

番 号	28	29	30	31	32	33	計 (特定枠を 除く)	1	2	3
名簿登載者名	ふじすえ 健三	水おち敏栄	むこう山 じゅん	山谷えり子	山田宏	吉岡しんた ろう		福島みずほ	大椿ゆうこ	おかざき 彩子
青 森 市	51.000	171.000	10.000	1,743.774	229.000	38.000	9,686.296	625.000	15.000	10.000
弘 前 市	15.000	155.000	12.000	1,788.665	173.000	15.000	6,626.086	297.000	5.000	9.000
八 戸 市	46.000	221.000	10.000	974.702	239.000	36.000	6,160.116	326.000	5.000	9.000
黒 石 市	3.000	29.000	5.000	174.000	18.000	4.000	1,101.458	41.000	0.000	0.000
五所川原市	8.000	46.000	2.000	429.000	74.000	16.000	2,681.157	78.000	0.000	2.000
十和田市	5.000	59.000	5.000	241.000	43.000	87.000	2,444.812	125.000	2.000	2.000
三 沢 市	16.000	27.000	6.000	174.000	40.000	9.000	1,738.887	49.000	0.000	3.000
む つ 市	9.000	78.000	4.000	452.835	56.000	7.000	2,533.380	78.000	2.000	1.000
つ が る 市	3.000	61.000	1.000	263.813	38.000	4.000	1,897.199	44.000	0.000	0.000
平 川 市	4.000	54.000	1.000	249.000	28.000	3.000	1,362.463	51.000	1.000	0.000
市 計	160.000	901.000	56.000	6,490.789	938.000	219.000	36,231.854	1,714.000	30.000	36.000
平 内 町	3.000	9.000	0.000	44.000	6.000	0.000	268.000	14.000	0.000	0.000
今 別 町	0.000	0.000	0.000	56.000	4.000	0.000	206.000	0.000	0.000	0.000
蓬 田 村	0.000	5.000	0.000	35.000	4.000	0.000	170.000	3.000	0.000	0.000
外ヶ浜町	1.000	12.000	0.000	128.962	2.000	0.000	352.998	6.000	0.000	1.000
東津軽郡計	4.000	26.000	0.000	263.962	16.000	0.000	996.998	23.000	0.000	1.000
鯺ヶ沢町	2.000	3.000	0.000	148.000	11.000	0.000	554.938	20.000	0.000	0.000
深 浦 町	1.000	2.000	0.000	48.000	5.000	0.000	342.185	15.000	0.000	0.000
西津軽郡計	3.000	5.000	0.000	196.000	16.000	0.000	897.123	35.000	0.000	0.000
西 目 屋 村	1.000	4.000	0.000	25.000	1.000	0.000	102.000	0.000	0.000	0.000
中津軽郡計	1.000	4.000	0.000	25.000	1.000	0.000	102.000	0.000	0.000	0.000
藤 崎 町	4.000	11.000	0.000	112.835	16.000	3.000	533.877	27.000	1.000	0.000
大 鰐 町	1.000	5.000	0.000	79.000	10.000	1.000	347.999	14.000	1.000	0.000
田 舎 館 村	1.000	2.000	0.000	111.940	4.000	0.000	368.872	13.000	0.000	0.000
南津軽郡計	6.000	18.000	0.000	303.775	30.000	4.000	1,250.748	54.000	2.000	0.000
板 柳 町	1.000	13.000	0.000	188.000	15.000	1.000	727.999	26.000	1.000	1.000
鶴 田 町	0.000	5.000	1.000	165.976	17.000	0.000	584.909	14.000	1.000	0.000
中 泊 町	1.000	60.000	0.000	120.000	12.000	2.000	1,159.732	12.000	0.000	0.000
北津軽郡計	2.000	78.000	1.000	473.976	44.000	3.000	2,472.640	52.000	2.000	1.000
野 辺 地 町	0.000	8.000	1.000	117.000	16.000	1.000	408.909	29.000	0.000	1.000
七 戸 町	0.000	55.000	0.000	38.000	5.000	6.000	758.049	19.000	0.000	1.000
六 戸 町	2.000	16.000	1.000	51.000	8.000	8.000	424.000	21.000	0.000	0.000
横 浜 町	1.000	8.000	1.000	20.000	2.000	0.000	137.000	1.000	0.000	0.000
東 北 町	1.000	3.000	0.000	42.792	25.000	4.000	915.707	23.000	2.000	0.000
六ヶ所村	3.000	25.000	0.000	28.000	9.000	3.000	344.999	13.000	0.000	1.000
おいらせ町	2.000	12.000	1.000	99.000	27.000	2.000	721.200	30.000	0.000	0.000
上北郡計	9.000	127.000	4.000	395.792	92.000	24.000	3,709.864	136.000	2.000	3.000
大 間 町	0.000	10.000	0.000	89.934	4.000	0.000	258.854	11.000	2.000	0.000
東 通 村	1.000	10.000	0.000	37.000	12.000	1.000	404.000	6.000	0.000	0.000
風 間 浦 村	0.000	1.000	0.000	31.000	1.000	0.000	179.000	0.000	1.000	0.000
佐 井 村	0.000	0.000	0.000	7.000	4.000	0.000	89.000	2.000	0.000	0.000
下北郡計	1.000	21.000	0.000	164.934	21.000	1.000	930.854	19.000	3.000	0.000
三 戸 町	2.000	11.000	0.000	135.944	12.000	2.000	383.999	8.000	0.000	0.000
五 戸 町	2.000	36.000	1.000	239.926	19.000	0.000	669.882	19.000	0.000	0.000
田 子 町	0.000	3.000	0.000	83.000	2.000	2.000	312.000	3.000	0.000	0.000
南 部 町	4.000	9.000	0.000	145.000	18.000	1.000	595.999	18.000	0.000	0.000
階 上 町	0.000	27.000	2.000	45.000	4.000	1.000	381.999	16.000	0.000	0.000
新 郷 村	0.000	3.000	0.000	14.000	1.000	0.000	88.888	2.000	0.000	0.000
三戸郡計	8.000	89.000	3.000	662.870	56.000	6.000	2,432.767	66.000	0.000	0.000
町村計	34.000	368.000	8.000	2,486.309	276.000	38.000	12,792.994	385.000	9.000	5.000
県 計	194.000	1,269.000	64.000	8,977.098	1,214.000	257.000	49,024.848	2,099.000	39.000	41.000



## 14 NHK党

番 号	4	5	6	7	8	計	1	2	3	4
名簿登載者名	宮城 イチロー	村田しゅん いち	久保孝喜	秋葉忠利	山口わか子	(特定枠を 除く)	さいとう 健一郎	黒川 あつひこ	くぼた学	山本太郎
青 森 市	13.000	14.000	62.000	3.000	35.511	777.511	186.242	49.000	81.000	165.446
弘 前 市	8.000	1.066	0.000	5.000	18.700	343.766	115.590	30.000	44.226	124.694
八 戸 市	8.000	4.000	13.000	5.000	23.964	393.964	121.402	35.000	47.345	131.529
黒 石 市	1.000	0.000	1.000	0.000	7.000	50.000	29.000	1.000	6.500	20.833
五 所 川 原 市	2.000	2.000	6.000	0.000	14.000	104.000	33.333	5.000	16.000	29.000
十 和 田 市	4.000	0.000	7.000	1.000	11.916	152.916	43.518	10.000	14.666	37.675
三 沢 市	4.000	0.000	1.000	0.000	8.555	65.555	42.000	9.000	9.000	23.884
む つ 市	8.000	2.000	5.000	1.000	12.000	109.000	69.642	7.000	15.000	39.727
つ が る 市	0.000	2.000	0.000	1.000	8.000	55.000	35.000	7.000	11.000	26.000
平 川 市	2.000	1.000	1.000	0.000	8.363	64.363	35.150	7.000	5.294	22.846
市 計	50.000	26.066	96.000	16.000	148.009	2,116.075	710.877	160.000	250.031	621.634
平 内 町	0.000	0.000	3.000	0.000	8.000	25.000	9.000	3.000	2.000	7.000
今 別 町	0.000	0.000	2.000	0.000	1.000	3.000	0.000	0.000	0.000	0.000
蓬 田 村	1.000	0.000	1.000	0.000	0.000	5.000	0.000	0.000	0.000	2.000
外 ケ 浜 町	0.000	0.000	3.000	0.000	2.000	12.000	5.000	0.000	2.000	4.000
東津軽郡計	1.000	0.000	9.000	0.000	11.000	45.000	14.000	3.000	4.000	13.000
鱒 ケ 沢 町	2.000	0.000	1.000	0.000	5.000	28.000	12.000	1.000	3.333	14.000
深 浦 町	0.000	0.000	1.000	0.000	0.000	16.000	12.000	1.000	4.000	5.000
西津軽郡計	2.000	0.000	2.000	0.000	5.000	44.000	24.000	2.000	7.333	19.000
西 目 屋 村	0.000	0.000	0.000	0.000	0.000	0.000	0.000	0.000	0.000	1.000
中津軽郡計	0.000	0.000	0.000	0.000	0.000	0.000	0.000	0.000	0.000	1.000
藤 崎 町	2.000	1.000	1.000	0.000	5.000	37.000	4.800	2.000	8.000	11.000
大 鱒 町	1.000	0.000	2.000	0.000	3.000	21.000	17.416	0.000	3.000	7.000
田 舎 館 村	1.000	0.000	0.000	0.000	2.000	16.000	11.000	1.000	2.000	11.000
南津軽郡計	4.000	1.000	3.000	0.000	10.000	74.000	33.216	3.000	13.000	29.000
板 柳 町	0.000	0.000	2.000	0.000	7.714	37.714	19.000	4.000	1.333	11.000
鶴 田 町	2.000	0.000	0.000	0.000	0.000	17.000	23.000	3.000	7.000	14.000
中 泊 町	4.000	0.000	2.000	0.000	3.000	21.000	15.000	2.000	4.000	10.000
北津軽郡計	6.000	0.000	4.000	0.000	10.714	75.714	57.000	9.000	12.333	35.000
野 辺 地 町	2.000	0.000	12.000	0.000	1.500	45.500	17.000	3.000	1.500	8.000
七 戸 町	0.000	0.000	1.000	0.000	1.500	22.500	17.000	1.000	1.000	7.000
六 戸 町	0.000	0.000	0.000	0.000	2.000	23.000	4.000	1.000	0.000	3.000
横 浜 町	0.000	0.000	0.000	0.000	0.000	1.000	4.000	0.000	1.500	3.000
東 北 町	1.000	0.000	7.000	0.000	4.375	37.375	15.333	3.000	3.000	7.000
六 ケ 所 村	1.000	0.000	0.000	0.000	0.000	15.000	14.928	2.000	5.000	8.000
おいらせ町	4.000	1.000	0.000	0.000	4.666	39.666	19.000	9.000	9.000	16.000
上北郡計	8.000	1.000	20.000	0.000	14.041	184.041	91.261	19.000	21.000	52.000
大 間 町	0.000	2.000	1.000	0.000	2.000	18.000	11.000	2.000	4.500	4.666
東 通 村	0.000	0.000	0.000	0.000	4.000	10.000	10.833	2.000	3.000	3.000
風 間 浦 村	0.000	0.000	3.000	0.000	0.000	4.000	0.000	0.000	0.000	2.000
佐 井 村	0.000	0.000	0.000	0.000	0.000	2.000	0.000	1.000	0.000	0.000
下北郡計	0.000	2.000	4.000	0.000	6.000	34.000	21.833	5.000	7.500	9.666
三 戸 町	0.000	0.000	1.000	0.000	3.000	12.000	15.000	2.000	0.000	4.000
五 戸 町	1.000	1.000	3.000	0.000	5.000	29.000	13.000	1.000	5.000	8.000
田 子 町	0.000	0.000	1.000	0.000	0.000	4.000	0.000	3.000	4.000	6.000
南 部 町	0.000	0.000	0.000	0.000	3.000	21.000	8.000	1.000	4.000	6.000
階 上 町	1.000	0.000	1.000	0.000	0.000	18.000	16.000	2.000	4.000	9.000
新 郷 村	0.000	0.000	1.000	0.000	1.000	4.000	4.000	0.000	0.000	0.000
三戸郡計	2.000	1.000	7.000	0.000	12.000	88.000	56.000	9.000	17.000	33.000
町村計	23.000	5.000	49.000	0.000	68.755	544.755	297.310	50.000	82.166	191.666
県 計	73.000	31.066	145.000	16.000	216.764	2,660.830	1,008.187	210.000	332.197	813.300

## 15 維新政党・新風

番 号	5	6	7	8	9	計 (特定枠を 除く)	1	計 (特定枠を 除く)
名簿登載者名	西村ひとし	ガーシー	そえだ しんや	高橋理洋	上妻敬二		魚谷哲央	
青 森 市	25.047	615.000	24.000	5.312	0.000	1,151.047	10.000	10.000
弘 前 市	7.000	319.000	12.000	3.000	0.000	655.510	8.000	8.000
八 戸 市	9.000	429.000	14.000	5.625	3.000	795.901	3.000	3.000
黒 石 市	3.000	67.000	7.000	0.000	0.000	134.333	2.000	2.000
五 所 川 原 市	2.000	95.000	4.000	2.000	0.000	186.333	3.000	3.000
十 和 田 市	4.000	97.000	7.000	3.000	0.000	216.859	4.000	4.000
三 沢 市	4.000	74.000	4.000	0.000	0.000	165.884	3.000	3.000
む つ 市	7.018	107.000	2.000	4.000	0.000	251.387	4.000	4.000
つ が る 市	2.000	53.000	3.000	0.000	2.000	139.000	0.000	0.000
平 川 市	1.000	63.000	2.000	1.000	0.000	137.290	1.000	1.000
市 計	64.065	1,919.000	79.000	23.937	5.000	3,833.544	38.000	38.000
平 内 町	1.000	15.000	2.000	2.000	1.000	42.000	0.000	0.000
今 別 町	0.000	2.000	0.000	0.000	0.000	2.000	0.000	0.000
蓬 田 村	0.000	4.000	0.000	0.000	0.000	6.000	1.000	1.000
外ヶ浜町	0.000	11.000	2.000	0.000	0.000	24.000	0.000	0.000
東津軽郡計	1.000	32.000	4.000	2.000	1.000	74.000	1.000	1.000
鱒ヶ沢町	0.000	12.000	0.000	0.000	0.000	42.333	0.000	0.000
深 浦 町	1.000	12.000	2.000	0.000	0.000	37.000	1.000	1.000
西津軽郡計	1.000	24.000	2.000	0.000	0.000	79.333	1.000	1.000
西 目 屋 村	1.000	3.000	0.000	0.000	0.000	5.000	0.000	0.000
中津軽郡計	1.000	3.000	0.000	0.000	0.000	5.000	0.000	0.000
藤 崎 町	2.000	37.000	1.000	0.000	0.000	65.800	1.000	1.000
大 鱒 町	2.000	7.000	1.000	0.000	0.000	37.416	0.000	0.000
田 舎 館 村	0.000	20.000	3.000	0.000	0.000	48.000	0.000	0.000
南津軽郡計	4.000	64.000	5.000	0.000	0.000	151.216	1.000	1.000
板 柳 町	1.000	23.000	1.000	0.000	1.000	61.333	0.000	0.000
鶴 田 町	5.000	30.000	0.000	0.000	0.000	82.000	1.000	1.000
中 泊 町	1.000	18.000	1.000	0.000	0.000	51.000	0.000	0.000
北津軽郡計	7.000	71.000	2.000	0.000	1.000	194.333	1.000	1.000
野 辺 地 町	1.000	32.000	3.000	0.000	0.000	65.500	1.000	1.000
七 戸 町	0.000	18.000	0.000	0.000	0.000	44.000	1.000	1.000
六 戸 町	0.000	18.000	2.000	0.000	0.000	28.000	4.000	4.000
横 浜 町	0.000	8.000	0.000	0.000	0.000	16.500	0.000	0.000
東 北 町	0.000	21.000	0.000	0.000	0.000	49.333	0.000	0.000
六ヶ所村	1.000	30.000	1.000	1.000	1.000	63.928	2.000	2.000
おいらせ町	1.000	54.000	5.000	0.000	0.000	113.000	0.000	0.000
上北郡計	3.000	181.000	11.000	1.000	1.000	380.261	8.000	8.000
大 間 町	0.000	6.000	0.000	1.000	0.000	29.166	0.000	0.000
東 通 村	1.000	7.000	0.000	0.000	0.000	26.833	0.000	0.000
風 間 浦 村	2.000	1.000	0.000	0.000	0.000	5.000	0.000	0.000
佐 井 村	0.000	4.000	0.000	0.000	0.000	5.000	0.000	0.000
下北郡計	3.000	18.000	0.000	1.000	0.000	65.999	0.000	0.000
三 戸 町	1.000	10.000	0.000	0.000	0.000	32.000	0.000	0.000
五 戸 町	1.000	16.000	3.000	1.000	0.000	48.000	0.000	0.000
田 子 町	0.000	7.000	0.000	0.000	0.000	20.000	0.000	0.000
南 部 町	1.000	25.000	0.000	0.000	0.000	45.000	0.000	0.000
階 上 町	2.000	13.000	1.000	1.000	0.000	48.000	0.000	0.000
新 郷 村	0.000	2.000	0.000	0.000	0.000	6.000	0.000	0.000
三戸郡計	5.000	73.000	4.000	2.000	0.000	199.000	0.000	0.000
町村計	25.000	466.000	28.000	6.000	3.000	1,149.142	12.000	12.000
県 計	89.065	2,385.000	107.000	29.937	8.000	4,982.686	50.000	50.000

## 5 選挙公営

### (1) 選挙公報に関する調

印刷部数	配布世帯数	印刷から配布までの所要日数			印刷所名	規格及び頁数
		印刷から全市町村への納品までに要した日数	各世帯に配布を完了するまでに要した日数	計		
634,780	555,194	5	11	16	(株)東日オフセット	ブランケット版 8頁

## (2) 投票記載所の名簿届出政党等の名称及び略称並びに名簿登載者の氏名の掲示に関する調

区分 市町村名	期日前投票		不在者投票		当日投票		当日投票（共通投票所）	
	投票所数	掲示総数	記載場所数	掲示総数	投票所数	掲示総数	共通投票所数	掲示総数
青森市	8	46	8	46	108	470	0	0
弘前市	5	29	1	1	97	388	1	6
八戸市	4	32	1	1	92	460	0	0
黒石市	7	14	1	1	16	64	0	0
五所川原市	4	20	5	1	37	242	0	0
十和田市	8	29	1	1	45	214	0	0
三沢市	2	7	1	2	44	132	0	0
むつ市	5	23	1	1	69	333	0	0
つがる市	17	34	1	2	16	32	17	34
平川市	9	40	1	3	23	128	1	6
市計	69	274	21	59	547	2,463	19	46
平内町	2	5	1	1	16	52	0	0
今別町	1	5	1	1	4	13	0	0
蓬田村	1	4	1	1	4	16	0	0
外ヶ浜町	4	12	1	1	7	30	0	0
東津軽郡計	8	26	4	4	31	111	0	0
鱒ヶ沢町	1	4	1	1	17	68	0	0
深浦町	4	16	1	4	22	88	0	0
西津軽郡計	5	20	2	5	39	156	0	0
西目屋村	1	4	1	4	3	10	0	0
中津軽郡計	1	4	1	4	3	10	0	0
藤崎町	1	5	1	5	11	89	0	0
大鰐町	1	5	1	5	19	155	0	0
田舎館村	1	4	1	4	6	30	0	0
南津軽郡計	3	14	3	14	36	274	0	0
板柳町	1	4	1	4	12	84	0	0
鶴田町	1	2	1	2	14	50	0	0
中泊町	2	4	1	1	4	16	4	16
北津軽郡計	4	10	3	7	30	150	4	16
野辺地町	1	4	1	1	8	43	0	0
七戸町	2	18	1	9	18	162	0	0
六戸町	1	4	1	1	10	43	0	0
横浜町	1	4	1	4	7	42	0	0
東北町	2	10	1	2	23	115	0	0
六ヶ所村	1	3	1	2	12	36	0	0
おいらせ町	1	3	1	1	20	60	0	0
上北郡計	9	46	7	20	98	501	0	0
大間町	3	16	1	6	6	30	0	0
東通村	1	4	1	1	20	120	0	0
風間浦村	1	1	1	1	5	5	0	0
佐井村	1	4	1	1	9	36	0	0
下北郡計	6	25	4	9	40	191	0	0
三戸町	1	4	1	1	20	65	0	0
五戸町	4	52	1	2	15	32	0	0
田子町	2	8	1	4	12	54	0	0
南部町	3	3	1	1	18	18	0	0
階上町	2	4	1	1	12	36	0	0
新郷村	1	3	1	2	10	21	0	0
三戸郡計	13	74	6	11	87	226	0	0
町村計	49	219	30	74	364	1,619	4	16
県計	118	493	51	133	911	4,082	23	62

IV 表

彰

## 第26回参議院議員通常選挙に係る総務大臣表彰

### 1 選挙管理委員

平川市選挙管理委員会 委員長 大川 武 憲

平内町選挙管理委員会 委員長 伊瀬谷 優 豪

### 2 民間団体・個人

深浦町明るい選挙推進協議会

### 3 選挙管理委員会

つがる市選挙管理委員会

## V 参 考 资 料

1 主要事務日程表

月	日	曜	選挙期日前後	公示日前後	県 委 員 会					市町村委員会	
					事務内容	担 当 区 分					
						選挙 G	行総 政務 G・	財 政 G	理 財 G		税 政 G
4	8	金	前 93	前 75	1 市町村委員会に対する照会 (1) 開票区の設定の申出 (2) 繰上投票の申出 (3) ポスター掲示場の総数減少の協議 (4) 個人演説会を開催することのできる施設の指定 (5) 投票区数及びポスター掲示場数 (6) 指定投票区の指定 (7) 投票所開閉時刻の変更 (8) 不在者投票の時間の変更 (9) 指定在外選挙投票区の指定の変更の有無 2 諸会議打合せ事項作成準備 3 選挙啓発事業実施要領作成準備 4 投票用紙等の発注準備 5 候補者等交付物品等発注準備 6 選挙啓発資材作成準備	○					
4	26	火	前 75	前 57	1 第1回委員会の開催（時間：10時30分、場所：委員室） (1) 選挙長及び同職務代理者の選任（法75、令80） (2) 選挙分会長及び同職務代理者の選任（法75、令80） (3) 選挙会の場所及び日時決定（法77、78） (4) 選挙分会の場所及び日時決定（法77、78） (5) 選挙長及び選挙分会長の事務を行う場所の決定 (6) 選挙人名簿の選挙時登録の基準日の決定（法22③） (7) 投票用紙の様式等の決定（法45②、規則5①） (8) 選挙区選出議員選挙のポスター掲示場の掲示面の区画数の決定 (9) 選挙区選出議員選挙のポスター掲示場数の減少の協議（法144の2②） (10) 政見放送（選挙区）の日時を定めるくじの執行場所及び日時（放送実施規程14①） (11) 投票記載所等に掲示する名簿届出政党等の名称等の掲示順序決定のくじの執行場所及び日時（比例代表）（法175③） 2 点字による作成物送付先の照会 3 立候補届出受付体制作成	○	○				



月	日	曜	選挙期日前後	公示日前後	県 委 員 会					市町村委員会	
					事 務 内 容	担 当 区 分					
						選 挙 G	行 総 務 G・	財 政 G	理 財 G		税 政 G
4	27	水	前 74	前 56	1 市町村委員会、指定病院等に対する 委員会決定事項等の通知 2 投・開票速報受信要領作成	○	○				
5	10	火	前 61	前 43	投票用紙等の発注	○					
5	12	木	前 59	前 41	在外投票用紙等の受領（総務省か ら）	○					
5	16	月	前 55	前 37							在外投票用紙等の受領（県 委員会から） 在外投票事務処理簿の作成 (令65の19)
5	17	火	前 54	前 36	放送局との政見放送に関する打合せ (時間：13時30分、場所：選管委員 室)	○			○		
5	19	金	前 52	前 34	1 都道府県選管委員長・書記長会議 (時間：10時、場所：総務省又はオン ライン) 2 都道府県選挙管理委員会選挙担当係 長会議（時間：13時、場所：総務省又 はオンライン）	○	○				
5	26	木	前 45	前 27	(改選議員の任期満了日の前60日) 1 政党支部に対する政治活動に関する 説明会（時間：11時、場所：東奥日報 新町ビル） 2 立候補予定者に対する説明会（時 間：13時30分、場所：東奥日報新町ビ ル）	○	○				在外投票用紙（郵便等投 票）の発送開始（令65の11 ②、在外規則23）
5	27	金	前 44	前 26	1 市町村選管委員会事務担当者打合せ 会議（時間：15時30分、オンライン開 催） 2 立候補届出書類事前審査開始	○					
5	30	月	前 41	前 23							委員会の開催  (1) 投票管理者及び期日前投 票管理者並びに同職務代理者 の選任(法37②、④、法48の2 読替 法37②、令24①、④)  (2) 開票管理者及び同職務代理 者の選任(法61②、④、令67 ①、⑧)  (3) 投票立会人及び期日前投票 所の投票立会人の選任(法38 ①、法48の2読替法38①)  (4) 投票所、期日前投票所、在 外選挙人が期日前投票を行う 期日前投票所及び共通投票所 の指定(法39、法48の2⑥準用 法39、法49の2④読替 法48 の2①、法41の2①)  (5) 開票の場所及び日時 の指定(法63)  (6) 開票立会人決定のくじの執 行場所及び日時の決定(法62 ②)

月	日	曜	選挙期 日前後	公示日 日前後	県 委 員 会					市町村委員会	
					事 務 内 容	担 当 区 分					
						選 挙 G	行 総 政 務 G・	財 政 G	理 財 G		税 政 G
5	30	月	前 41	前 23							(7) 不在者投票を管理する場所の決定 (8) ポスター掲示場の設置場所の決定(法144の2③) (9) 投票記載所の氏名等掲示の順序決定のくじの執行場所及び日時決定(選挙区)(法175③) (10) 期日前投票及び不在者投票の代理投票補助者の選任 (11) 投票・開票事務従事者の任命 (12) 不在者投票用紙等の公示日前の発送日の決定(令53①、令59の4④、令59の5の4⑦) (13) 投票所入場券の交付決定
5	31	火	前 40	前 22	1 明るい選挙参院選全国フォーラム 2 第2回委員会の開催(時間:10時30分、場所:委員室) (1) 不在者投票を行う施設の指定 他						
6	3	金	前 37	前 19	報道機関との投票速報に関する打合せ(9時30分、西棟8階中会議室)	○	○				
6	6	月	前 34	前 16	投・開票速報リハーサル(第1回) (県・市町村)	○					投・開票速報リハーサル (第1回)(県・市町村)
6	9	木	前 31	前 13	総務省第1回投・開票速報リハーサル	○					投・開票速報リハーサル (第2回)
6	10	金	前 30	前 12	総務省第1回オンライン公示日リハーサル	○					
6	15	水	前 25	前 7	投票用紙等の搬送(選挙区、比例代表用)	○	○				投票用紙等の受領
6	16	木	前 24	前 6	総務省第2回オンライン公示日リハーサル	○					不在者投票事務処理簿の作成(令61)
6	20	月	前 20	前 2	1 告示事項 (1) 選挙人名簿の選挙時登録の基準日(令14②) (2) ポスター掲示場にポスターを掲示することができる日(法144条の2⑤) 2 候補者交付物品等の確認(時間:13時30分、場所:委員室) 3 立候補届出書類事前審査期限	○					
6	21	火	前 19	前 1	1 立候補届出受付リハーサル(時間15時、場所:西棟8階中会議室) 2 選挙人名簿登録者数及び在外選挙人名簿登録者数の市町村委員会からの報告受信、集計及び発表 3 選挙立会人決定のくじの執行場所及び日時決定期限(法76準用法62⑥)(選挙区及び比例代表)	○					1 選挙人名簿登録基準日 2 選挙人名簿登録日 3 選挙人名簿登録者数及び在外選挙人名簿登録者数の県委員会への報告(令22① 10時まで) 4 ポスター掲示場設置完了 5 地方自治法第74条第5項等の数の告示

月	日	曜	選挙期日前後	公示日前後	県 委 員 会					市町村委員会	
					事 務 内 容	担 当 区 分					
						選 挙 G	行 総 政 務 G・	財 政 G	理 財 G		税 政 G
6	22	水	前 18	前 0	<p>◎選挙期日の公示日</p> <p>1 告示すべき事項</p> <p>(1) 選挙長及び同職務代理者の住所、氏名(令81)</p> <p>(2) 選挙分会長及び同職務代理者の住所、氏名(令81)</p> <p>(3) 政見放送の日時を定めるくじの執行場所及び日時</p> <p>(4) 選挙公報掲載の順序を定めるくじの執行場所及び日時</p> <p>(5) 投票記載所等に掲示する名簿届出政党等の名称等の掲示順序決定のくじの執行場所及び日時(比例代表)</p> <p>(6) 選挙会の場所及び日時(法78)</p> <p>(7) 選挙分会の場所及び日時(法78)</p> <p>(8) 選挙運動費用支出制限額(法196)</p> <p>(9) 選挙長及び選挙分会長の事務取扱場所</p> <p>(10) 選挙立会人を決定するくじの執行場所及び日時(法76準用法62⑥)(選挙区及び比例代表)</p> <p>(11) 地方自治法第74条第5項等の数</p> <p>2 処理すべき事項</p> <p>(1) 立候補届出受付(法86の4)及び交付物品・証明書類等交付</p> <p>(2) 推薦団体確認申請受付開始(法201の4②)</p> <p>(3) 選挙事務所設置・異動届受付開始(法130②)</p> <p>(4) 出納責任者の選任届出受付開始(法180③)</p> <p>(5) 報酬の支給を受けることができる選挙運動従事者等の届出受付開始(法197の2⑤)</p> <p>(6) 選挙立会人選任届出受付開始(選挙区及び比例代表)(法76準用法62①)</p> <p>(7) 選挙公営届出受付開始</p> <p>① 選挙運動用自動車の使用(令109の4①)</p> <p>② 選挙運動用自動車の運転手の雇用(令109の4①)</p>	○					<p>◎選挙期日の公示日</p> <p>1 告示すべき事項</p> <p>(1) 投票管理者及び期日前投票管理者並びに同職務代理者の住所、氏名等(令25、令49の7読替令25)</p> <p>(2) 開票管理者及び同職務代理者の住所、氏名(令68)</p> <p>(3) 不在者投票を管理する場所</p> <p>(4) 投票所及び期日前投票所(法41①、法48の2⑥準用法41①)</p> <p>(5) 開票の場所及び日時(法64)</p> <p>(6) 投票所閉鎖時刻の変更(法40②)</p> <p>(7) ポスター掲示場設置場所(法144の2④)</p> <p>(8) 開票立会人を決定するくじの執行場所及び日時(法62⑥)</p> <p>(9) 投票記載所等の氏名等の掲示の順序決定のくじの執行場所及び日時(選挙区)</p> <p>2 処理すべき事項</p> <p>(1) 選挙人名簿(抄本)の閲覧(異議の申出期間)</p> <p>(2) 在外選挙人名簿(抄本)の閲覧(異議の申出期間)</p> <p>(3) 期日前投票所の投票立会人選任及び通知(法48の2⑤読替法38①)</p> <p>(4) 開票立会人届出受理(小選挙区及び比例代表)(法62①)</p> <p>(5) 公営施設使用の個人演説会開催申出書受付開始(法163)</p> <p>(6) 選挙事務所設置・異動届受付開始(法130②)</p> <p>(7) 投票所入場券交付開始(令31)</p> <p>(8) 投票記載所等の氏名等掲示の順序決定のくじの執行(選挙区)(法175③)</p>

月	日	曜	選挙期日前後	公示日前後	県 委 員 会					市町村委員会		
					事 務 内 容	担 当 区 分						
						選 挙 G	行 総 政 務 G・	財 政 G	理 財 G		税 政 G	
6	22	水	前 18	前 0	③ 選挙運動用自動車の燃料の供給(令109の4①) ④ 選挙運動用通常葉書の作成(令109の7①) ⑤ 選挙運動用ビラの作成(令109の8) ⑥ 選挙事務所の立札及び看板の類の作成(令110の2①) ⑦ 選挙運動用自動車等に取り付ける立札及び看板の類の作成(令110の3) ⑧ 選挙運動用ポスターの作成(令110の4①) ⑨ 個人演説会場の立札及び看板の類の作成(令125の3) (8) 政見放送申込期限(放送規程5④) (9) 政見放送の日時を決定するくじの執行(放送規程13、14)(17時10分、県選管事務局) (10) 経歴放送に係る経歴書の提出期限(候補者)(放送規程6①) (11) 候補者の氏名、住所等の市町村委員会への電子メール送付 (12) 名簿届出政党等の名称等の通知受理(令92⑨準用令92⑦) (13) 名簿届出政党等の名称等の市町村委員会への電子メール送付(令92⑨準用令92⑦) (14) 投票記載所等に掲示する名簿届出政党等の名称等の掲示順序決定のくじ執行(比例代表)(法175③)(19時、県選管事務局) (15) 名簿届出政党等の名称等の掲示順序の市町村委員会への電子メール送付				○			
6	23	木	前 17	後 1	1 告示すべき事項 候補者の届出の告示(選挙区)(法86の4⑩) 2 選挙公報掲載文申請受付及び申請期限(選挙区)(法168①) 3 選挙公報掲載文の掲載順序を決定するくじの執行(選挙区)(法169⑥)(17時10分、県選管事務局) 4 選挙公報掲載文の掲載順序を決定するくじの執行(比例)(法169⑥)(19時、県選管事務局) 5 選挙公報印刷発注(選挙区及び比例) 6 候補者の被選挙権の有無の照会 7 候補者の氏名、住所等の市町村委員会、指定病院等への通知(令92⑩準用令92①) 8 名簿届出政党等の名称等及び名簿登載者の氏名等の選挙分会長及び市町村委員会への通知、指定病院等への通知(令92⑨準用同条⑥)	○				○	○	1 期日前投票及び不在者投票開始(法48の2①、法49、令53)

月	日	曜	選挙期日前後	公示日前後	県 委 員 会					市町村委員会	
					事務内容	担 当 区 分					
						選挙G	行総政務G・	財政G	理財G		税政G
6	23	木	前 17	後 1	9 名簿届出政党等の名称等の掲示順序の選挙分会長及び市町村委員会、指定病院等への通知	○					
6	24	金	前 16	後 2							1 公示日申出の公営施設使用の個人演説会開始(法163) 2 候補者の氏名等の投票管理者及び開票管理者への通知(令92⑩準用同条②) 3 名簿届出政党の名称等の投票管理者及び開票管理者への通知(令92⑨準用同条②)
6	27	月	前 13	後 5	選挙公報搬送					○	選挙公報受領
6	30	木	前 10	後 8	1 第3回選挙管理委員会(時間:10時30分、場所:委員室)  (1) 県公職選挙法等の施行等に関する規程改正 (2) 不在者投票を行う施設の指定 (3) 県議補欠選挙関係	○	○				
7	5	火	前 5	後 13	投・開票速報受信要領に関する局内打合せ	○	○				投票所告示期限(法41①)
7	6	水	前 4	後 14							郵便等による不在者投票及び在外投票(郵便等投票)の請求期限(令59の4①、令65の11①)
7	7	木	前 3	後 15	1 補充立候補届出期限(選挙区)(法86の4⑤) 2 選挙立会人届出期限(法76準用法62①) 3 選挙立会人決定のくじの執行(法76準用法62②、④)(17時10分、県選管事務局) 4 総務省第3回投・開票速報リハーサル	○					1 投票立会人選任及び通知期限(法38①、令27) 2 開票立会人届出期限(法62①) 3 開票立会人決定のくじの執行(法62②、④) 4 開票立会人の氏名等の通知(令70の2) 5 投・開票速報リハーサル(第4回)
7	8	金	前 2	後 16	選挙立会人の補充選任及び通知(選挙長、選挙分会長)(法76準用法62⑨)	○					1 各世帯への選挙公報配布期限(法170①) 2 開票立会人の補充選任及び通知(法62⑨) 3 投票管理者及び事務従事者打合せ会議
7	9	土	前 1	後 17	1 選挙当日の有権者見込数の市町村委員会からの報告受信 2 投・開票速報受信場所の整備完了	○	○				1 期日前投票及び不在者投票最終日(法48の2、令53) 2 選挙当日の有権者見込数の報告(10時まで) 3 投票所、開票所の設置準備完了 4 投票記載所の氏名等掲示準備完了 5 不在者投票及び不在者投票事務処理簿の整理(令61) 6 在外投票及び在外投票事務処理簿の整理(令65の19)

月	日	曜	選挙期日前後	公示日前後	県 委 員 会					市町村委員会	
					事務内容	担 当 区 分					
						選挙G	行総政務G・	財政G	理財G		税政G
7	9	土	前 1	後 17						7 期日前投票の投票箱等の選挙管理委員会への送致(法48の2⑤読替法55)	
7	10	日	0	後 18	◎投・開票日					◎投・開票日	
					1 中間推定投票率算定のための投票者数の報告受信	○	○			1 選挙人名簿抄本の投票管理者への送付期限(令28)	
					2 投票結果速報受信	○	○			2 在外選挙人名簿抄本の指定在外選挙投票区投票管理者への送付期限(令65の13①読替令28①)	
					3 開票結果速報受信	○	○			3 委員会の開催(選挙人名簿の抹消)	
					4 総務省に対する投・開票結果速報	○	○			4 選挙人名簿の抹消の告示(法28)	
										5 中間推定投票率報告	
										6 投票結果報告	
										7 開票結果報告	
7	11	月	後 1	後 19	1 投・開票関係書類検収(電子メール) 2 都道府県設置投・開票速報機器撤去	○				1 投・開票関係書類提出 2 ポスター掲示場撤去開始	
7	12	火	後 2	後 20	◎ 選挙会、選挙分会(場所:西棟8階 中会議室) 選挙会(時間:11時) 選挙分会(時間:11時30分) 1 当選人の報告、告知及び告示(法101 の3①、②) 2 当選証書付与式(時間:13時30分、 場所:西棟8階中会議室)	○	○				
7	13	水	後 3	後 21	当選人に関する総務省報告	○					
7	25	月	後 15	後 33	選挙運動に関する収入及び支出の報告書提出期限(法189①)	○					
8	9	火	後 30	後 48	選挙の効力に関する訴訟提起期限(法204)	○					
8	11	木	後 32	後 50	当選の効力に関する訴訟提起期限(選挙区)(法208①)	○					
8	12	金	後 33	後 51	供託物の返還開始(令93②)	○					
					選挙運動に関する収入及び支出の報告書の要旨の公表(法192①)	○					

(注) この日程表の記載事項は、その主要なものを掲載しているが、その他必要な事項は、その都度行う。

## 2 第26回参議院議員通常選挙啓発推進事業要領

### 1 趣旨

明るい選挙を実現するためには、すべての県民が選挙の意義を自覚するとともに、選挙の正しいルールを守り、進んで投票に参加することが必要である。

しかし、本県の投票率は依然として低い水準となっており、令和3年の衆議院議員総選挙においては、52.93%と全国平均（55.93%）を下回り、全国42位の投票率となっている。

このため、今回の参議院議員通常選挙においては、きれいな選挙の推進をはじめ、投票参加の呼びかけ、特に投票率の低い若年層への啓発強化を重点的に啓発活動を行うものである。

また、コロナ禍においての選挙となることから、選挙人が安全・安心な環境で投票できるよう、感染防止対策に万全を期していることについて周知するものとする。

### 2 重点事項

#### (1) きれいな選挙の推進

選挙に対する有権者の認識を一層深め、政党等や候補者の主義・主張を十分に見極めて、自覚ある投票をするように呼びかける。

また、選挙の正しいルールを周知徹底することにより、買収・供応等の悪質な選挙違反を一掃し、選挙人の自由な意思で投票することができるよう、きれいな選挙を推進するものとする。

#### (2) 投票参加の推進

選挙は、主権者たる県民が政治に参加する最も重要で基本的な手段であり、投票することが主権者たる県民の権利であるとともに、民主政治の健全な発展に不可欠であることを周知徹底し、有権者が貴重な一票を進んで投票するよう呼びかける。

特に投票率の低い傾向にある若年層に対し、高校や大学での情報発信を更に強化し、重点的に啓発を行う。

#### (3) コロナウイルス感染防止対策の周知その他啓発の推進

- ① 投票所における感染防止対策の実施を啓発事業の中でも積極的にPRするとともに、投票の分散も感染防止対策として有効なことから、期日前投票制度を周知し、その活用を呼びかける。
- ② インターネットをはじめとした選挙運動や本人による一人一票の投票の原則など、新たな有権者が誤って公職選挙法に違反することのないよう、選挙のルールを周知徹底すること。

### 3 事業の進め方

- (1) 県選挙管理委員会は、県明るい選挙推進協議会及び各関係団体との密接な連携の下に、この事業を推進するものとする。
- (2) 市町村選挙管理委員会は、各関係行政機関、市町村明るい選挙推進協議会、白ばらの会、婦人団体等の関係団体との密接な連携の下に、地域の特性を活かした事業を推進するものとする。
- (3) 明るい選挙推進協議会は、民間団体としての特性を活かし、実効のある実践活動を推進するものとする。
- (4) 事業の実施に当たっては、新聞、放送等の報道機関と密接な連携を図り、積極的に情報提供を行い、その協力を得て、有権者の関心を高めるものとする。

#### 4 実施事業

##### (1) 県が行う事業

- ア テレビCMによる広告
- イ ラジオCMによる広告
- ウ ポスターによる広告（市町村・店舗等に配付）
- エ 啓発資材（ポケットティッシュ等）の作製（市町村に配付）
- オ 横断幕による広告
- カ 懸垂幕による広告（市町村に配付）
- キ 新聞による広告
- ク インターネット広告（WEB バナー、動画広告）
- ケ 特設ホームページの開設
- コ 鉄道・バスへの広告
- サ 高校生メッセージリレー（インターネットによる啓発）
- シ 学生たちへ向けた啓発（高校3年生への啓発グッズの配布、大学の学食トレー広告）
- ス 大学生サポーターによる啓発
- セ 大型ビジョン広告による啓発
- ソ その他

##### (2) 市町村が行う事業

- ア 懸垂幕による広告（県選管から配付）
- イ ポスターによる広告（県選管から配付）
- ウ 広報車による巡回広報
- エ 有線・無線放送等の設備の活用
- オ 転入・転出者に対する選挙情報の提供
- カ 市町村が発行する広報誌の活用
- キ 街頭啓発
- ク その他

#### 5 事業推進上の留意点

- (1) 有権者を強制して投票させるような行為にわたらないこと。
- (2) 広報車等による巡回広報に際しては、候補者及び政党等の選挙運動等の妨害にならないようにするとともに、学校、病院、その他の療養施設の周辺においては、静穏を保持すること。
- (3) 接触を伴う啓発活動を行う際には、コロナウイルス感染防止対策に万全を期して行うこと。



### 3 第26回参議院議員通常選挙啓発推進事業実績

(単位:千円)

推進事業の種類	媒体	媒体	事業	業	内	容	事業に要した経費
1 テレビコマースチャル	15秒スポットコマースチャル	チャル	テレビコマースチャル放映により、投票への参加及び明るい選挙の推進を呼びかける。(RAB、ATV、ABAで各24回、投票日を含む8日間放映)				4,737
2 ラジオスポット	15秒スポットコマースチャル	チャル	ラジオコマースチャル放送により、投票への参加及び明るい選挙の推進を呼びかける。(RABラジオオ、FM青森で各20回、投票日を含む4日間放送)				407
3 啓発資材	ポスター	ポスター	啓発用ポスターを制作し、市町村役場、デパート、スーパー、公共施設などに掲示する。				953
	懸垂幕	懸垂幕	懸垂幕を制作し、市町村の庁舎等に掲示する。				789
	横断幕	横断幕	横断幕を制作し、県庁正出入口に掲示する。				279
	ポケットティッシュ	ポケットティッシュ	市町村選管及び県内の高等学校(3年生分)を製造し、配布する。				1,325
4 新聞広告	新聞	新聞	東奥日報、デリーー東北、陸奥新報に新聞広告を掲載する。(投票日の2日前)				779
5 SNS等を活用した情報発信	特設ホームページ	特設ホームページ	特設ホームページにテレビコマースチャル動画を掲載するとともに、選挙期日や期日前投票所等について周知する。				275
	SNSへの動画配信	SNSへの動画配信	テレビコマースチャル動画をYoutube、LINE、TikTok等で配信する。				
	SNSによる情報発信	SNSによる情報発信	県選管のTwitter及びFacebookを活用し、選挙期日等を情報発信する。				
	各種アプリへの広告配信	各種アプリへの広告配信	各種スマートフォンアプリに、バナー広告を配信する。				1,012
	インターネット上への広告配信	インターネット上への広告配信	Yahoo!JAPAN及びGoogleのトップページに、バナー広告を配信する。				
6 バス車内広告	ポスター	ポスター	県内バス会社のバス車内にポスターを掲示する。				663
			(青森市営バス、弘南バス、八戸市営バス、南部バス、北交通、十和田観光電鉄)				
7 鉄道広告	ポスター	ポスター	JRの県内主要駅にポスターを掲示する。				382
			JRの県内主要路線中吊り広告スペースにポスターを掲示する。				268
			県内私鉄中吊り広告スペースにポスターを掲示する。				50
			JR青森駅、JR弘前駅の「J・ADビジョン」による広告。				109
8 高校生メッセージレター	SNS等	SNS等	県内高校生が投票を呼びかけるメッセージボードを持った画像(1分毎に更新)を、県選管の特設ホームページ及びSNS(Facebook及びInstagram)に掲載する。				1,173
9 学生たちへ向けた選挙啓発	選挙啓発グッズ(ポケットティッシュ・チラシ・その他啓発グッズ)	選挙啓発グッズ(ポケットティッシュ・チラシ・その他啓発グッズ)	ポケットティッシュ・チラシ・啓発グッズ(うちわ・クリアファイル)を県内の高等学校(3年生)に配布するとともに、投票を呼びかける校内放送を依頼する。 ※チラシは大学生サポーターがデザインする。				1,249
	学食トレイ&デザート広告	学食トレイ&デザート広告	大学の学食で使われるトレイに広告を載せるとともに、啓発ビュッゲを付けたデザートを提供し、選挙について目に触れる機会を増やす。 ※実施大学(弘前大学、青森大学、青森公立大学、青森中央学院大学、青森県立保健大学、八戸学院大学、八戸工業大学)※弘前大学はトレイ広告のみ。				1,225
10 大学生サポーターによる啓発			選挙啓発用チラシ、ポスターを制作し、高校、大学、専門学校、商業施設へ配布する。 大学の講義の時間を活用し、選挙周知のためのプレゼンを行う。				107
11 大型広告ビジョン	15秒スポットコマースチャル	15秒スポットコマースチャル	青森市及び八戸市にある大型ビジョン広告に選挙啓発CM映像を掲出する。				270
12 その他	選挙公報	選挙公報	選挙公報を制作し、空きスペースに啓発広告、コロナウイルス感染防止対策を入れる。				6,421
	パブリシティ	パブリシティ	テレビ番組で選挙広報を行い、投票への参加及び明るい選挙の推進を呼びかける。				
	庁内放送	庁内放送	庁内放送を利用して投票日等を周知する。				
	店内放送	店内放送	デパート、ショッピングセンター等へ依頼し、店内放送により投票への参加及び明るい選挙の推進を呼びかける。				
	果明りい選挙推進協議会会長談話	果明りい選挙推進協議会会長談話	公示日前日に果明りい選挙推進協議会会長談話を報道機関に発表する。				
	県選挙管理委員会委員長談話	県選挙管理委員会委員長談話	投票日前日に県選挙管理委員会委員長談話を報道機関に発表する。				
	県の広報媒体	県の広報媒体	広報広聴課の広報媒体を活用し、選挙期日等についての周知を図る。				
	県内企業で働く職員への啓発	県内企業で働く職員への啓発	青森県商工会連合会を通じ、県内企業への選挙啓発を依頼する(文書)。				

(1)



比例代表は  
立憲民主党へ



**Profile：経歴**

- 1969年7月10日生まれ
- 八戸市立第一中学校卒
- 青森県立八戸東高等学校卒
- 玉川学園女子短期大学卒
- 衆議院議員秘書
- 衆議院議員秘書
- 衆議院議員(3期)
- 農林水産大臣政務官
- 参議院国土交通委員長

**【現在の主な役職】**

- 参議院議員
- 党本部執行役員
- 党農林水産部会長
- 震災復興特別委員会委員

あなたの声が、希望です。

詳しい活動内容は公式ホームページへ  
<http://www.masayo.gr.jp>

YouTube Facebook Twitter

## 一色に染まらない彩り豊かな青森へ

生きていく上で政治の力を必要としている人たちの声に耳を傾け、困難や悲しみを希望に変えることが政治の役割です。日々の生活の中に生きがいや安心を生み出し、支え合いや認め合うことの中から、真の豊かさを実感できる社会を築きたいと願っています。

### 物価高騰対策

ウクライナ情勢による物価高騰対策の為に、トリーガー条項の発動と燃料購入補助などを実施し、消費税5%減税を限定的に行います。またコロナ禍で疲弊した事業者に対し支援金の上限増額と債務負担の軽減を推進します。実質賃金の上昇の為に、中小零細企業へ公的助成をしつつ最低賃金を段階的に引き上げます。

### 農林水産業の基盤強化

食料安全保障の観点から、農地を守る担い手育成支援を拡充し、自給率向上を目指します。また安心して農業に取り組む為、新たな直接支払制度を構築し、水田活用直接支払交付金の見直しは白紙撤回を求めます。農村漁村を守る農林水産業の多面的機能を重視します。燃油価格・飼料高騰に対するセーフティネットを構築し税制の見直しに取り組みます。

### 戦争の無い平和な社会へ

平和外交を推進するとともに、必要な防衛装備については国会での議論を推進します。唯一の被爆国として、核兵器廃絶を世界に対して訴えます。ロシアによるウクライナ侵略に対して国際社会と協調しロシアへの経済制裁とウクライナ避難民に対する支援を積極的に行います。日米同盟の信頼を高め、通信・重要インフラの機能保持の体制を強化します。

### 未来への投資

子育て関連予算を倍増し、妊娠出産育児まで切れ目ない支援を行います。学校給食無償化やフードバンク、子ども食堂を推進します。ひとり親家庭をばいど低所得の子育て世帯に対して児童扶養手当を加算します。虐待やいじめから子どもを守る為、児童相談所や関係機関の機能強化を進めます。保育・医療・介護等の現場で働く方々の処遇改善を図ります。

### 持続可能な地球環境へ

異常気象による豪雨災害の多発に備え、治山事業を進め災害防止、減災を進めます。大規模地震、津波災害に備え、被災自治体のバックアップ体制を強化し、危機管理・防災局を設置し戦略的、機動的に動ける組織体制を整えます。外国漁船の違法操業による水産資源の乱獲に対して取締りと監視体制を強化します。

### 格差解消と差別のない社会へ

地域や男女間で所得の格差を解消する為、同一労働同一賃金の実現に向け法整備を進めます。地方の人口流出防止、定着を図るため移住促進策を講じ、地方教育機関の強化を進め活性化を図ります。権限や財源を国から地方に委譲し地域の活力を取り戻します。差別や人権侵害に対して被害者救済体制を創設し、国際人権基準に立つ包括的な法の制定を目指します。



# たなぶ まさよぶ

立憲民主党公認



## NHK党公認 まさよぶあきら

生活保護受給者の受信料は無料なのに、年金受給者には受信料の支払い義務があります。これっておかしくないですか？

全ての国民はNHK受信料を支払わなくて大丈夫  
受信料は任意であり、支払い義務はありません。そして年金受給者の受信料は無料にします！

NHK受信料を払わない方法は？  
NHK受信料を払わない方法は、NHK受信料を払わない方法です。NHK受信料を払わない方法は、NHK受信料を払わない方法です。NHK受信料を払わない方法は、NHK受信料を払わない方法です。

でも、支払わないと...  
NHK受信料を払わない方法は、NHK受信料を払わない方法です。NHK受信料を払わない方法は、NHK受信料を払わない方法です。NHK受信料を払わない方法は、NHK受信料を払わない方法です。

不安①集金人へくる？  
NHK受信料を払わない方法は、NHK受信料を払わない方法です。NHK受信料を払わない方法は、NHK受信料を払わない方法です。NHK受信料を払わない方法は、NHK受信料を払わない方法です。

不安②請求書へくる？  
NHK受信料を払わない方法は、NHK受信料を払わない方法です。NHK受信料を払わない方法は、NHK受信料を払わない方法です。NHK受信料を払わない方法は、NHK受信料を払わない方法です。

不安③裁判になる？  
NHK受信料を払わない方法は、NHK受信料を払わない方法です。NHK受信料を払わない方法は、NHK受信料を払わない方法です。NHK受信料を払わない方法は、NHK受信料を払わない方法です。

1票が約2500円つまり、選挙区と比例区で2票で約5000円の政党助成金が交付されます。NHKから国民を主力で守りしています。

# 03-3696-0750

NHK党コールセンター お気軽にお電話ください!!

## あなたの気づきが日本を救う!



## ちゅうじょう 栄太郎

参政党公認 参議院議員候補

参政党とは、「仲間内の利益を優先する既存の政党政治では、私たちの祖先が守ってきたかけがえのない日本がダメになってしまう」という危機感を持った有志が集まり、ゼロからつくった政治団体です。特定の支援団体も、資金源もありません。同じ思いをもった普通の国民が集まり、知恵やお金を出し合い、自分たちで党運営を行っています。

- 1 子供の教育** 学力(テストの点数)より 学習力(自ら考え自ら学ぶ力)の高い日本人の育成。
- 2 食と健康、環境保全** 化学的な物質に依存しない食と医療の実現と、それを支える循環型の環境の追求。
- 3 国のまもり** 日本の舵取りに外国勢力が関与できない体制づくり。

## 津軽も南部も力を合わせ青森はひとつ!

大阪市立立法サ。サラリーマンを経て不動産会社経営。母の介護の為介護資格を取り取り取りで経験。妻が明けた後子供食堂でボランティア活動。無所属の政治家として拉致被害者救出や尖閣諸島の防衛、少子化対策に取り組む。参政党の理念に共感し入党。日本人、日本人による、日本人の為の政治を目指し保守本流を歩む熱血漢。

2枚目の投票用紙の(全国比例)には、「参政党比例候補者名」をお書きください。

略称:参政

**参政党**  
DO IT YOURSELF!!

この選挙公報は、くじを引いて掲載順序を決定し、掲載申請のあった候補者から提出された掲載文を原文のまま印刷したものです。

## 斉藤なおひとから皆さまへの約束



自由民主党公認  
斉藤なおひと  
47歳



### 地方ビジネスに活気を

中小企業・小規模事業所の事業承継・雇用維持を総合的に支援します。環境、エネルギー分野など新領域への事業展開、幅広い世代の起業意欲を後押しします。収入アップだけでなく、自己実現できる新しい働き方を進めます。女性が働きやすく、経済的に自立できる環境を整え、男女の賃金格差を是正します。

### 人づくりは国の礎

幼稚園・保育園・小学校が円滑に連携、接続できる体制を進めて、幼児期と児童期における公教育の質を高め、基礎学力の定着を図り、多様な領域の優れた才能を伸ばすなど、子ども本位の教育政策を展開します。また教育環境に恵まれなかったり、学校に馴染めなかったり子どもにも学びの機会を均等に与えます。

### 将来世代への責任

原子力政策の柱である核燃料サイクル事業を確実に推進するため、国民の幅広い理解と支持を得られるよう力を尽くします。電源構成に占める再生可能エネルギーの比率を高めるため、再生エネを使いやすい形で提供できるよう技術開発を促し、脱炭素化を確実に進めます。2050年カーボンニュートラルの実現に向け、既存の原子力発電所もグリーンエネルギーとして、安全確保を大前提に稼働・建設の再開を求めます。

### 子どもの希望を育む

妊娠、出産から子育てにわたって切れ目のない支援を提供するにあたり、専業主婦と賃の向上を図ります。そして貧困、児童虐待の世代間連鎖を断ち切るため、苦しむ子育ての親に対して広く、深く支援が行き渡るような仕組みを構築します。また里親、養子縁組制度を子どもの幸せにつなげるために継続的な支援体制を拡充します。

### 未来に財産を残す

取り返しのつかない自然破壊を伴う再生可能エネルギーの導入は認められません。持続可能なエネルギー確保と豊かな自然環境保全の両立を図ります。日常生活に密着している農林水産業の技術は地域に密着した文化であり、貴重な産業遺産です。技術の可視化など次世代に伝承できる仕組みをつくり、先人たちが嘗々と時間をかけて築き上げた風景を守っていきます。


### 持続可能な農林畜水産業

海外の消費者が求める高品質な各地域の産物をより多く売り込むことができるよう、輸出に意欲的な農業者・畜産業者・漁業者を支援し、所得向上につなげることを目指します。コロナ禍で需要減のリスクは市場需給効果を持つ特別枠を設け、国際として中長期的な制度に基づいた見直し力を入れます。水産資源を適切に管理し、収益性の高い操業体制へ転換するとともに、成長産業化を実現するために漁業を取り巻く構造的な課題への対応に取り組みます。

### 日本のカタチを示す

憲法改正は自民党の党是です。「基本的人権の尊重」「国民主権」「平和主義」の基本原則は継承し、激動する時代に即した現実的な改正を行うべきと考えます。今年5月で施行から75年を迎えた最高法規の在り方について、国民的議論を喚起し、改革機運を醸成したい。ウクライナに侵襲したロシア、軍事大国化する中国、ミサイル発射を繰り返す北朝鮮など、日本を取り巻く安全保障環境は一層厳しさを増しています。国民の生命・安全・財産を毅然と守り抜き、経済や食料の観点でも国益を守るため、現実主義に基づき新たな安全保障戦略を繰り上げる必要があると考えます。

- 経歴**
- ・日本大学経済学部卒業
  - ・大相撲 関脇 追風海
  - ・弘前大学医学研究科研究生(期間満了)
  - ・板柳町議会議員選挙で初当選
  - ・青森県議会議員選挙で当選(3期目)



### 第26回 参議院議員通常選挙 令和4年 7月10日(日)



### ● 投票時間

午前7時から午後8時まで  
ただし、一部の投票所では、投票時間を変更していますので、ご注意ください。

### ● 投票の方法

<選挙区選挙>  
候補者に投票します。  
投票用紙(うすい黄色)には、候補者の氏名を記入してください。

<比例代表選挙>  
候補者又は政党等に投票します。  
投票用紙(白色)には、候補者の氏名または政党等の名称を記入してください。

### ● 期日前投票

6月23日(木)～7月9日(土)  
午前8時30分～午後8時  
投票日に用事があるなどの理由で投票できない人は、各市役所・町村役場などで期日前投票をすることができます。新型コロナウイルス感染症の感染予防のため、期日前投票の積極的なご利用をお願いします。  
ただし、一部の期日前投票所では、投票時間を変更していますので、ご注意ください。

### ● 各投票所では、安心して投票できるよう、新型コロナウイルス感染症防止対策に取り組んでいます。

- ・投票所、期日前投票所にはアルコール消毒液を設置しています。
- ・投票管理者、投票立会人、投票所スタッフはマスクを着用しています。
- ・投票所内は扉や窓の常時開放、または定期的に換気を実施しています。
- ・記載台、鉛筆等不特定多数の方が触れる箇所は、定期的に消毒しています。

### ● 投票所に来られる有権者の皆様におかれましても、感染防止対策をお願いします。

- ・投票所にお越しの際は、マスクの着用、咳エチケットの実施をお願いします。
- ・周りの方との距離の確保にご協力をお願いします。

### ● 新型コロナウイルス感染症で自宅・宿泊療養などをされている有権者は特例郵便等投票が利用できます。

詳しくは、青森県選挙管理委員会のホームページでご確認いただくか、お住いの市町村選挙管理委員会にお問合せください。

【特例郵便等投票のご案内】  
<https://www.pref.aomori.lg.jp/soshiki/senkan/tokureiyuubin.html>

(1)

**「戦争させない 9条守りぬく」 比例代表候補者**

 <p><b>福島みずほ</b> ほとけない、それが私の原動力</p> <p>【所属党・経歴】 社民党党首・参議院議員・弁護士</p> <p>【政策】 憲法をくらしに活かす政治を実現します！</p>	 <p><b>大橋ゆうこ</b> 労働者の、使い捨てを許さない</p> <p>【所属党・経歴】 社民党副党首 労働役員及び労働相談・支援に従事</p> <p>【政策】 非正規雇用拡大にストップ！戦争させない！</p>	 <p><b>おかざき 彩子</b> 女シングル、それでも生きていける社会</p> <p>【所属党・経歴】 新社会党青年女性委員会代表</p> <p>【政策】 ジェンダー平等(家族単位から個人単位に)</p>	 <p><b>宮城イチロー</b> 沖縄を、戦場にさせない</p> <p>【所属党・経歴】 社民党沖縄県連合幹事長 沖縄県議会議員(1期)</p> <p>【政策】 憲法9条を守り、平和な沖縄を実現</p>
 <p><b>村田しゅんいち</b> 多様性よみ、吹き飛ばせ</p> <p>【所属党・経歴】 Transgender Japan事務局長 社民党共生政策推進委員</p> <p>【政策】 物価高・不安からの脱却、差別禁止立法と同性婚の実現。</p>	 <p><b>久保孝喜</b> 脱原発、まっすぐ</p> <p>【所属党・経歴】 社会民主党総務局長 震災復興対策委員長</p> <p>【政策】 生命と環境を脅かす原発のない自然エネルギー社会</p>	 <p><b>秋葉忠利</b> 核廃絶は可能だ！</p> <p>【所属党・経歴】 前広島市長・元参議院議員・数学者</p> <p>【政策】 核廃絶への実行可能な地図作成。希望創り。</p>	 <p><b>山口わか子</b> 戦争はダメ、黙ってられない</p> <p>【所属党・経歴】 元参議院議員・憲法9条を守り広げる安野野の会代表</p> <p>【政策】 地域保健、学校給食無償化、地域公共事業</p>

## がんこに平和！ くらしが一番！

社民党党首 福島みずほ

**希望は憲法**

- 戦争反対！外交の力で、沖縄・南西諸島を戦場にさせない。
- 物価高・コロナ禍からの生活再建。消費税率3年間ゼロに！
- 最低賃金時給1500円めざす。非正規・貧困社会からの脱却！
- 教育の無償化をすすめ、ジェンダー平等・多様性社会へ！
- 脱原発社会実現。自然エネルギー100%で、STOP！気候危機

# 比例区は社民党

社民党HP

# 日本を、前へ。

**国民の不安を取り除き、安心を届けます**

コロナ禍、ロシアによるウクライナ侵略、そして原油や食料などの物価高騰の波が世界経済に大きな混乱をもたらし、私たちの生活にも及んできています。この危機を乗り越えるための舵取りを、どの政党に託すのか。それが今、問われています。公明党には「小さな声を聴く力」と「政策を実現する確かな力」があります。今こそ、その持ち味を生かし、責任をもって日本を前へ、進める。それが、私たち公明党です。

- 1. 経済再生し賃金アップと雇用拡大へ**  
物価高騰対策・人への投資・デジタル化を推進
  - ◇ガソリン補助金の拡充、学校給食費や公共料金の負担軽減など物価高騰対策を強力に推進
  - ◇女性デジタル人材の育成、男女の賃金格差の是正、最低賃金や看護・介護・保育士の給与引き上げ
  - ◇5Gやデータセンターなどのデジタル基盤整備を促進し、テレワークやオンライン診療等の推進
- 2. 子どもから高齢者まで全世代守る社会を構築**  
子育て・教育を政治の柱に、感染症に強い日本へ
  - ◇給付型奨学金の拡充・柔軟な返還支援、高校3年生までをめざし、医療費助成を拡大、出産育児一時金を増額
  - ◇認知症の方やその家族に対する相談・生活支援、ヤングケアラーへの家事・育児支援などを強化
  - ◇新たな感染症に備えた危機管理体制の抜本的強化、コロナ後遺症対策やパンデミック対策の強化
- 3. 国民を守る、すき間のない安全保障体制の強化**  
戦争・核兵器のない世界の実現へ
  - ◇ウクライナ避難民の受け入れ体制整備など人道・復興支援に積極的に貢献
  - ◇平和安全法制により強化された日米同盟を軸に、抑止力・対処力を向上
  - ◇非核三原則を堅持しつつ、核兵器禁止条約批准への環境を整備

公明党はこの7人をはじめ参院選比例区に17人を公認しています。  
※年齢は選挙期日現在

 <p><b>よこやま 信一</b> 現2 しんいち 前復興副大臣。北海道大学大学院博士課程単位取得。水産学博士。62歳。</p>	 <p><b>竹内しんじ</b> 現1 たけうち 防災・減災・国土強靱化推進プロジェクトチーム事務局長。早稲田大学政治経済学部卒。58歳。</p>	 <p><b>上田いさむ</b> 新 うえだ 元財務副大臣。東京大学農学部卒。米国コーネル大学大学院経営学修士号取得。63歳。</p>	 <p><b>熊野せいし</b> 現1 くまの 前農林水産大臣政務官。愛媛大学大学院博士課程修了。医学博士。放射線科専門医。57歳。</p>	 <p><b>谷あい正明</b> 現3 たに 元農林水産副大臣。党参議院幹事長。京都大学大学院修士課程修了。49歳。</p>	 <p><b>くぼたてつや</b> 新 くぼた 党団体会長。同僚島振興対策本部事務局次長。明治大学法学部卒。56歳。</p>	 <p><b>宮崎まさる</b> 現1 みやざき 前環境大臣政務官。党環境部会長。埼玉大学工学部卒。64歳。</p>
---	--	--	---	--	---	---



# 公明党

比例区の投票用紙には、公明党の候補者名または公明党と、お書き下さい。 | 略称は公明

## 政治家改革、身を切る改革

調査研究広報滞在費の使途限定・公開や未使用分の返納、当選無効議員の歳費返納の義務化などをめざす

国民からの信頼がなければ、政治は成り立ちません。公明党は、政治改革を進めるため、まずは政治家自身が不断の改革に取り組み、国民から信頼される政治の実現をめざします。

この選挙公報は、くじを引いて掲載順序を決定し、掲載申請のあった名簿届出政党等から提出された掲載文の写しを原文のまま印刷したものです。

# 改革。成長。

議員特権に固執する  
古い政治家たちにNO!  
すべては身を切る改革から。

長年にわたり停滞し続けている日本。日本にはもう検討している時間はない。  
改革なくして、成長なし。今こそ、成長できる改革を。維新には、成し遂げる覚悟がある。

参院選  
重点政策

- 1** 出産無償化×教育無償化。  
将来世代への投資を徹底。
- 2** 大胆な減税と景気刺激策による  
物価対策を速やかに実行。
- 3** コロナを2類から5類へ。  
社会経済活動と感染症対策を両立。
- 4** ウクライナ危機を受けた安全保障の強化へ。  
「積極防衛能力」を整備。
- 5** 社会保障制度を抜本改革。  
持続可能なセーフティネットを構築。
- 6** 政治と政治家のあり方を変える。  
身を切る改革を実行。



代表松井 一郎

**比例代表候補者**  
比例代表は「維新」または、  
「候補者名」をお書きください。

**石井あきら**  
昭和32年専修大学大学院  
法学研究科出身  
茨城維新の会代表  
維新の改革を全国へ  
そして成長へ

**石井みつこ**  
上智大 東大大学院卒  
保健学博士  
同時通訳 女優 キャンセラー  
100cmの視点を  
大切に!

**青島健太**  
春日部高校卒  
農産養護大学法学部卒  
ヤクルトスワローズ退団  
聞き出す 届ける  
変えていく

**飯田サトシ**  
大都会議員  
吉村洋文副代表は当選同席!  
関西広域連合議員  
改革と成長!  
挑戦を希望へ!

**石田たかし**  
池田市議会議員2期、大阪生  
真面高校 関西大学卒業  
大阪府大政 京都大政修了  
日本大改革!  
維新に託す。

**井上一徳**  
防衛省・自衛隊出身  
東日本大震災の担当課長  
前衆議院議員  
日本を守り抜く!  
危機管理のプロ

**猪瀬直樹**  
作家・元東京都知事  
道路公団民営化委員、  
東大客員教授など歴任  
日本を動かす。  
ビジョンと解決力

**上野ほたる**  
富山生まれ富山育ち38歳  
2児の母  
市議3期を女性目線で活動  
教育と出産無償化で  
少子化対策を

**金子みちひと**  
キリスト教牧師  
東大法学部卒  
元外務官 社会法人理事長  
牧師として  
神を愛し隣人を愛す

**神谷ゆり**  
気象予報士 防災士  
専門知識を活かして、  
日本を防災大国へ!  
子育て環境の充実と  
災害対策の強化を

**木内たかたね**  
1966年生 慶大卒後、  
東京三菱銀行等を経て  
衆議院議員2期  
減税と規制改革で  
日本経済を回せ!

**岸口みのる**  
神戸大院修了  
兵庫県議4期 社福理事長  
芦屋大学客員教授  
もっと語ろう。  
日本の未来。

**くしだ誠一**  
大猫殺処分ゼロ推進前役員  
三ツ星国会議員受賞  
前衆議院議員 弁護士  
犬猫殺処分ゼロ  
保護猫保護犬支援

**後藤ひとし**  
東北大卒 農林水産省  
衆議院議員4期  
山梨県知事1期  
山梨から日本へ、  
そして世界へ

**小林さとる**  
北海道旭川市出身  
医師 旭川東高 旭医大卒  
傾向クリニック院長  
医師の知見をいかした  
経済対策!

**西郷隆太郎**  
西郷隆盛家直系五代目  
東海大卒  
IT企業等役員歴任  
いまこそ敬天愛人。  
新しい日本へ。

**中川けんいち**  
早稲田大学社会科学部卒  
河村たかし元秘書  
半田市議会議員4期  
国会議員のおかしな  
特権をぶち壊せ

**中条きよし**  
ヒット曲うそ、三味線屋勇次  
でお馴染みの歌手俳優、  
国政に挑む!  
うそのない政治で  
全世代に活力を!

**中村ゆうき**  
農業法人代表  
現33歳  
元市議会議員  
日本を守るのは俺だ。

**西川やすお**  
学校法人理事長兼学校長  
保護司 元栃木県議  
元国会議員秘書  
子どもたちの  
未来のために

**八田もりしげ**  
日大農獣医学部卒  
特定郵便局長を経て  
北海道議会議員915年務める  
新しい北海道を  
つくります。

**松浦大悟**  
元アナウンサー  
元参議院議員  
ゲイ当事者として執筆活動  
当事者目線の  
LGBT政策を国会へ

**松野明美**  
ソウルオリンピック出場  
マラソンランナー  
次男はダウン症です  
今でも毎日20キロ口  
走っています!

**水ノ上なるあき**  
公認会計士 税理士  
元堺市議会議員5期  
剣道士七段  
誇りある日本を  
自分たちで護る

**森口あゆみ**  
地域活性化プロデューサー  
飲食店経営  
観光業企画  
不屈の伊賀ノ一

**山口かずゆき**  
前参議院議員  
理学療法士 介護支援専門員  
医療衛生大客員教授  
いのち輝く未来へ  
医療介護の大改革



日本維新の会  
参院選2022  
特設WEBサイト  
日本維新の会(略称/維新)

この選挙公報は、くじを引いて掲載順序を決定し、掲載申請のあった名簿届出政党等から提出された掲載文の写しを原文のまま印刷したものです。

(3)

生活保護受給者の受給料は無料なのに、年金受給者には受給料の支払い義務があります。これっておかしくないですか？

## 全ての国民はNHK受信料を支払わなくて大丈夫

受給料は任意であり、支払い義務はありません。そして、年金受給者の受給料は無料になります！

### NHK受信料を払わない方法は？

すでにNHK受信料を口座引き落とししている方に朗報！  
口座からの自動引落しを簡単に止められます。NHKのウェブサイト「Onlineサービス」にログインして「NHK受信料を口座から自動引落しを止めたい」と入力すれば、NHKから受信料の引き落としが止まります。また、NHKから「受信料を払わない方法」の手紙が来たら、そのまま「口座引き落としを止めたい」と入力すれば、NHKから受信料の引き落としが止まります。



## でも、支払わないと…

**不安① 集金人くるっ**  
NHK党のこれまでの活動により、来年10月からNHKの別訪問はなくなります。それまではNHK党と連絡したくか、NHK集金人への活用を促します。

**不安② 請求書くるっ**  
NHKから届いていた請求書は、NHK党にお送りいただき、NHKから代理で受け取ることを促します。

**不安③ 裁判になるっ**  
「恐怖」の裁判です。もし裁判所から書類が届いたら、NHK党までお送りください。NHK党がただちに全額支払って、裁判を終わらせてみます。

NHK党は、NHK受信料を払わないあなたを全力でお守りします。そのためには、あなたの投票がとて大切になります。あなたをお守りするために、NHK党は国政政党であり続ける必要があります。よって、この参議院議員選挙であなたの投票が必要です。

## 我々の多くは当選できません。

## しかし1票につき約2500円、あなたのお金を使い、NHK党は、NHKから国民を全力でお守りしています。

あなたのお金を使い、NHK党は、NHKから国民を全力でお守りしています。

### NHK党コールセンター お気軽にお電話ください!!

# 03-3696-0750

[略称:NHK]

## 戦後体制(現行占領憲法体制)を打破せよ!!

ウソとごまかしの戦後体制固定化を図る  
自民党・反日野党結託政治に終止符を

### 参院選 比例代表は 新風へ

戦後体制(現行占領憲法体制)を打破せよ!!

- 政策公約集進呈
- 天皇国日本の危機
- 憲法改正・皇室典範改正試案進呈
- 国民経済崩壊の危機
- 国防の危機(戦力不保持・交戦権否定の現憲法)
- 国民国家・共同体社会崩壊の危機
- 教育劣化
- 外交・歴史戦敗北(遺憾外交・軍力背景がない外交の無力さ)

戦後体制(現行占領憲法 + 日米安保条約) 独立主権国家の基本欠如

●現皇室典範を改正して皇位継承安定のため、現宮家に男系男子の御養子

●自衛隊を名譽ある国軍に一国民の戦ふ覚悟

●竹島・尖閣諸島侵略への軍事的対抗

●核武装の準備-犯罪国家北朝鮮・侵略国家中共・ロシアへの対応

●スパイ防止法の必要

●歴史戦への国家的対策

●犯罪国家北朝鮮の拉致犯罪への主体的対策の急務

●竹島・北方領土交渉の長期方針策定

●反日日本人の跳梁への対策

●グローバリズム反対

●積極的財政出動を

●経済格差縮小-社会保障の国一元化

●経済安全保障の強化

●消費税減税を-デフレ対策が先決

●移民容認による文化社会秩序崩壊阻止

●少子化社会への大胆な対策の必要

●地方経済の自力更生-相互扶助・協同経済化へ

●国土強靱化推進

●公教育における自虐史観排除-愛国心涵養

●利己主義蔓延是正-公徳心回復

●効率一辺倒の大学独立行政法人化見直し

●皇室は万世一系の皇統継承により、守られるべき我が国固有の伝統であり文化

●消費税完全廃止

●給与所得税2年間免除

●徹底した大規模減税を断行、日本経済と国民生活を立て直す

●自衛隊改革、国防費GDP比3%以上

●階級呼称は日本人になじみのあるものに、自衛官に公務員最高水準の処遇を

●日本人学生 全額奨学金は

●日本人子弟こそ国の宝、貧困型奨学金を返済不要の給付型に、返済中の奨学金は残債を全額免除

## 徹底減税、家計を豊かに! 比例は「日本第一党」に!

略称:日本一

### 日本第一党公約 強い日本を取り戻す

日本第一党 JAPAN FIRST PARTY

- 1 天皇陛下は父系を堅持は
- 2 消費税完全廃止、給与所得税2年間免除
- 3 国防費GDP比3%以上
- 4 日本人学生全額奨学金は

中村かずひろ 幹事長

桜井誠 党首

## 日本第一党公認 比例代表候補者

この選挙公報は、くじを引いて掲載順序を決定し、掲載申請のあった名簿届出政党等から提出された掲載文の写しを原文のまま印刷したものです。


## あなたの気づきが日本を救う!

参政党は、「仲間内の利益を優先する既存の政党政治では、私たちの祖先が守ってきたかけがえのない日本がダメになってしまう」という危機感を持った有志が集まり、ゼロからつくった政治団体です。

3つの重点政策

- 1 子供の教育 学力(テストの点数)より  
参政党ホームページ  
学習力(自ら考え自ら学ぶ力)の高い日本人の育成。
- 2 食と健康、環境保全 化学的な物質に依存しない食と医療の実現  
と、それを支える循環型の環境の追求。
- 3 国のまもり 日本の舵取りに外国勢力が関与できない体制づくり。

### 比例代表候補者



**松田 まさな** 全国比例区第1支部長  
元衆議院議員。未来社会プロデューサーとして、国の未来をお金に変える「松田プラン」や日本が世界のモデルとなる「日本新秩序」を提唱中。

**吉野敏明** 全国比例区第2支部長  
医療法人社団副会長、国医会クリニック副院長等。西洋医学と東洋医学、医学と歯科医学を包括した治療で、日々の難病患の患者さんの治療に臨む。

**赤尾由美** 全国比例区第3支部長  
アコアルミ株式会社代表取締役会長。東京にアルミ圧延工場、群馬・栃木に鋳造などの加工工場があり中小企業ながらアルミの一貫製造を手掛ける。

**武田邦彦** 全国比例区第4支部長  
中部大学 客員教授、物理化学的手法を用いた原子力、材料、環境などの研究や倫理の研究も行っている。最近ではテレビ番組にも出演。

**神谷そうへい** 全国比例区第5支部長  
元秋田市議会議員。2013年ネットチャンネル「OGS」を開設し、政治や歴史、経済をテーマに毎日番組を配信し、若者の意識改革に努める。

比例代表は、「参政党」または候補者名をお書きください。



## いまこそ生活安全保障が必要です。

「安全保障」とは、国家の平和から経済、暮らし、雇用、教育、食料、エネルギー、デジタル、社会保障、全てに関わる概念。全てを包摂する言葉です。今こそ、その全てを「生活」の目線から見つめ直す。それが「生活安全保障」です。あなたの暮らしに「安心」を届け、この国の平和と一人ひとりの「命」を守り、「人への投資」で、次世代に誇れる支え合いの社会をつくります。「もっと良い未来」に向け、ともに歩みましょう!

### 1. 物価高と戦う

- 円安放置の金融政策の見直し
- 消費税は時限的に5%に減税
- ガソリン・小麦高騰対策の実施

### 2. 教育の無償化

- 大学等授業料の無償化
- 学校給食の無償化
- 高3までのすべての子どもに児童手当15,000円

### 3. 着実な安全保障

- 日米の役割分担を前提とした防衛体制を整備
- サイバー等新領域や情報戦に対応
- 「領域警備・海上保安体制強化法」を制定



立憲民主党 代表 泉 健太

### 立憲民主党比例代表名簿登録者(アイエオ順)

 <b>青木 愛</b> 参議院議員 現-56 未来はいつも子どもたちの中にある。	 <b>有田 芳生</b> 参議院議員 現-70 とことん現場主義!	 <b>石川 まさとし</b> まめクリニックグループ創業者 医師を国政へ 医療・介護をアップデート	 <b>石橋 みちひろ</b> 参議院議員 現-57 つながって ささえあう社会へ	 <b>鬼木 まこと</b> 自治労前書記長 新-58 公共サービスの 誠のために	 <b>要友 紀子</b> 国際NGO理事・新-46 SWASH代表 政治は当事者の 声を聞け!	 <b>かわの 麻美</b> 立憲民主党徳島県 総支部連合会 職員 新-33	 <b>木村 正弘</b> 立憲民主党山形県 総支部連合会 事務局長 新-56
 <b>くりした 善行</b> 元東京都議会議員 新-39 表現の自由を守る	 <b>古賀 ちかげ</b> 日本教職員組合 特別中央執行委員 新-55 子ども、くらし、平和	 <b>さわむらけいこ</b> フリーアパウンサー 新-59 人生100年 笑顔あふれる国づくり	 <b>しば 慎一</b> 日本郵政グループ 新-57 労働組合中央副執行委員長 絆を結び、 未来をつくる。	 <b>菅原 美香</b> 立憲民主党高知県 総支部連合会 職員 新-60	 <b>田中 勝一</b> 立憲民主党 北海道事務局 局長 現場主義で、 安心の未来を。 新-53	 <b>つじもと 清美</b> 元国土交通 副大臣 最後の歯止め に 新-62	 <b>白しんくん</b> 参議院議員 現-63 平和憲法を守る
 <b>はたともしこ</b> 薬剤師・元参議院議員 元心癒やせ!カジノ阻止。 ワクチンより検査! 元-55	 <b>堀越 けい</b> 元参議院議員 新-42 だれもが自分らしく 生きる社会へ	 <b>村田 きよと</b> 元参議院議員公益秘書・ 基幹労働職員 新-39 あなたの笑顔を みたくから	 <b>森永 みき</b> ピアノ講師 新-58	<h2>もっと良い未来</h2>			

比例代表は、「候補者名」または「りっけん」とお書きください。

# 立憲民主党

略称=民民主党 The Constitutional Democratic Party of Japan

この選挙公報は、くじを引いて掲載順序を決定し、掲載申請のあった名簿届出政党等から提出された掲載文の写しを原文のまま印刷したものです。

(5)



# 決断と実行。暮らしを守る。

日本が次々に直面する壁を、確かな決断と実行で乗り越え続ける。  
私たち自民党には、様々な声を受け止め、活かし、  
確かな方針を生み出していく力があります。  
自民党は、皆さんの暮らしを必ず守り抜きます。

政治は国民のもの

自由民主党総裁  
岸田文雄

# 自民党

## 自由民主党公認 比例代表候補者 (五十音順)

<p><b>青山 繁晴</b> あおやま しばる / 自由民主党経済産業部会長代理 融資、パーティ、団体支持すべてゼロを貫き、74人の議員集団「日本の尊厳と国益を護る会」(護る会)代表。祖国と経済を甦らせる。</p>	<p><b>赤松 健</b> あかまつ けん / 漫画家 創作の現場と政治の構想し役として、エンタメを軸に日本の経済を復興し、こどもや若者が安心して暮らせる未来を創ります。</p>	<p><b>足立 としゆき</b> あだち としゆき / 参議院国土交通委員会理事 建設産業の再生なくして、日本の再生なし。脆弱な国土・脆弱なインフラを立て直すための必要な公共投資を確保。建設産業新3K実現。</p>	
<p><b>あだち まさし</b> あだち まさし / 前内閣総理大臣補佐 公益性の高い経済・社会基盤を抜本的に見直し、インフラの力をもって国民の安心・安全が確保された強い日本の実現を目指します。</p>	<p><b>有里 まほ</b> ありさと まほ / 元豊島区議会議員 (2期) 100年先の子供達に美しい歴史と伝統ある日本をしっかりと繋いでいき、誇りと覚悟をもって、日本を守ります。</p>	<p><b>井上 よしゆき</b> いのうえ よしゆき / 自由民主神奈川県参議院比例区第五十六支部長 国と家族を守り抜く。①家庭教育支援の推進 ②安全保障体制の整備 ③中小企業、観光、医療・住宅の成長産業化を実現します。</p>	
<p><b>今井 絵理子</b> いまい えりこ / 自由民主党内閣第一部長代理 政治は希望。年齢や性別・障がいの有無に関わらず、すべての人がお互いを尊重し、認め合える社会の実現を目指します。</p>	<p><b>いわき 光英</b> いわき みつひで / 元法務大臣 健康スポーツ・トリアスロンを実践中！人口減少社会を見据え、市議・県議・市長の経験を活かして、真の地方創生を進めます！</p>	<p><b>ウト タカシ</b> うと たかし / 自民党政務調査会長代理 日本に生まれたすべての国民が、「生まれ変わるなら、また日本がいい」と思える国づくりに全力を尽くします。</p>	
<p><b>えり アルフィヤ</b> えり あるふい / 元国連事務次長補付特別補佐官 日本が世界をリードする。多様な生き方に誇り添い、命と領土を守りぬく国を目指します。若者、女性の政治参加の先頭を走ります。</p>	<p><b>遠藤 奈央子</b> えんどう なおこ / 民間学童代表取締役 デジタルで公務員を刷新！教育格差をなくし、多様な個性にあった学び方と場をつくり。家庭や教育現場の業務負担も1/10に！</p>	<p><b>小川 かつみ</b> おがわ かつみ / 参議院議員 「すべてのひとに優しい社会」の実現のため、リハビリ、介護、福祉専門職の声を国政に届け、処遇改善と役割拡大に取り組みます。</p>	
<p><b>おだち もとゆき</b> おだち もとゆき / 比例区支部長 長く持続可能な日本のために、経済成長に資する大胆な投資、共生社会の実現、国防強化、国土の強靱化に全力で取り組みます。</p>	<p><b>おち 俊之</b> おち としゆき / 会社役員 ちいさな企業の未来を創る。現場の声を第一に聞き、必要なひとへ必要な支援を届け、豊かで安心できる暮らしを実現。</p>	<p><b>片山 さつき</b> かたやま さつき / 参議院議員 日本を守り抜く「憲法改正・国防強化」「サプライチェーンの国内回帰で経済・産業強化」「スーパーDX未来都市で社会の安心強化」</p>	
<p><b>神谷 まさゆき</b> かみや まさゆき / 日本薬剤師連盟副会長 私は薬剤師として現場の声を国政に届け、国民が健康で安心して暮らせる社会を次世代につなぐ役割を果たしたいと思っています。</p>	<p><b>河村 けんいち</b> かわむら けんいち / 山口大学工学部客員准教授 あなたは何事にも困らぬよう、前に立って風を受け止める存在になります。全世代が安心安全に暮らせる日本を目指して。</p>	<p><b>木村 よしお</b> きむら よしお / 元厚生労働副大臣 社会保障のエキスパートとして高齢者の方から子どもまで、厚生労働を軸に小さな声に寄り添い即戦力で戦って参ります。</p>	
<p><b>進藤 金日子</b> しんどう かねひこ / 参議院議員 安心安全な食と農林水産業、農山漁村の未来を切り拓き、我が国の食料安全保障の確立のため、全身全霊で力を尽くします。</p>	<p><b>自見 はなこ</b> じみ はなこ / 自由民主党女性局長 国民皆保険を守り、安心の医療・介護・福祉を次世代へ。こども家庭庁」を創設し、「こどもまんなか」社会を実現します。</p>	<p><b>そのだ 修光</b> そのだ しゅうこう / 元参議院厚生労働委員長 超高齢社会、日本。更なる処遇改善とデジタル化を通じて、介護と福祉を魅力的な雇用の場に変え、地域の社会経済活動を支えます。</p>	
<p><b>高原 あきこ</b> たかはら あきこ / 臨床心理士 心理専門職として支援を必要とする人たちのためにお役に立ちたい。また、「国防と福祉は車の両輪」、世界一安全な国を目指します。</p>	<p><b>ともものうりお</b> ともものうりお / 看護師 コロナ禍のような有事にも揺るがない看護提供体制の整備、子育て支援、在宅医療の充実など、安心安全な社会づくりに邁進します。</p>	<p><b>長谷川 ひではる</b> はせがわ ひではる / 全国郵便局長会相談役 人に寄り添い地域と生きる。郵便ネットワークで地域を活性化。全ての世代が活躍できる社会を実現。人にやさしいデジタル社会を実現。</p>	
<p><b>藤木 しんや</b> ふじき しんや / 参議院農林水産委員会理事 専業農家出身の唯一の国会議員として、将来にわたって食と農を守るため、食料安全保障の強化の実現に向け、全力で取り組みます。</p>	<p><b>ふじすえ 健三</b> ふじすえ けんぞう / 元経済副大臣 「現場主義」をモットーに、国民の皆さまの声を徹底的に政策へ反映し、「笑顔あふれる社会」をつくります！</p>	<p><b>水おち 敏栄</b> みずおち としえい / 一般財団法人日本道徳会会長 平和を語り継ぎ、平和を守り抜く！！災害に強い心をつくらせよう！有機農業の普及促進、心身共に健康な人、健康なまちづくりに全力！！</p>	
<p><b>むこう山 じゅん</b> むこうやま じゅん / 元総合商社社員 子ども・若者・現役世代・女性の声を政治に届けたい。私たちと私たちの子ども世代のために「自民党を信じておす」。</p>	<p><b>山谷 えり子</b> やまたに えりこ / 元拉致問題担当大臣 日本を守る「家族、教育、国なおし」、憲法改正、拉致問題の解決、家族の絆、地域社会の再生にひたすら奮闘してまいります。</p>	<p><b>山田 宏</b> やまだ ひろし / 参議院厚生労働委員長 憲法改正。防衛費GDP2.0%。そして誰もが天寿まで健康でいられる国をめざし、まず「国民皆歯科健診」の実現。</p>	
<p><b>吉岡 しんたろう</b> よしおか しんたろう / 全国保育推進連盟幹事長 全ては子ども達の為に！子ども達が大切にされる社会こそ未来への希望。子ども達の笑顔を守り、明日の日本を創ります。</p>	<p><b>特定枠 候補者</b></p>	<p><b>藤井 一博</b> ふじい かずひろ / 医師 我が国の持続的発展と幾多の課題解決のためには、真の地方創生が必要。地域の実情に精通した者として国政の場で取り組みます。</p>	<p><b>梶原 大介</b> かいはら だいすけ / 自由民主党高知県参議院比例区第五十九支部長 日本の将来を子どもたちへ託するため、国土と文化を守り抜く決意をもって、国と地方をより豊かに安全に未来につないでまいります。</p>

比例代表は **自民党の比例候補者名** または **自民党** とお書きください。

この選挙公報は、くじを引いて掲載順序を決定し、掲載申請のあった名簿届出政党等から提出された掲載文の写しを原文のまま印刷したものです。



# 平和でも、暮らしでも、 希望がもてる日本に

物価高騰には無為無策、戦争準備だけは熱心な自公政権。

平和と暮らし危うくする動きに待ったをかけ、国民が希望もてる日本へ——日本共産党の議席を大きくのばしてください。



## 軍事費2倍にキッパリ反対

ロシアによる国連憲章違反のウクライナ侵略は絶対に許せません。危機に乗じて、「敵基地攻撃」「9条改憲」の大合唱がおこっていることは重大です。

軍事一辺倒で平和がつかれるでしょうか。日本が軍拡でかまえば、相手も軍拡を加速します。「軍事対軍事」の悪循環におちいってしまいます。

「軍事費2倍」といいますが、財源はどこから？ 消費税の増税か、社会保障の大削減か。暮らしがおしつぶされます。

## 東アジアに「外交による平和」を

いま、東南アジア諸国連合(ASEAN)は、日米中ロも参加する「東アジアサミット」を強化し、ゆくゆくは東アジア規模の友好協力条約を展望しようという大構想(ASEANインド太平洋構想・AOIP)を提唱しています。

ASEANと協力し、分断と対抗でなく、すべての国を包み込む平和の外交で、戦争の心配のない東アジアをつくる——これこそ憲法9条をもつ日本のやるべき仕事です。

- 沖縄新基地建設は中止、オスプレイはただちに撤去を。
- 日本は核兵器禁止条約に参加し、核兵器廃絶の先頭を。

日本共産党の躍進で、大軍拡にストップをかけ、憲法9条をまもりましょう。

やさしく強い経済に  
物価高騰から  
生活を守る

### 1 消費税は5%に減税 インボイスは中止

零細業者・フリーランスに増税

大企業と富裕層に応分の税負担を求めて実行します。

肥料、飼料、燃料の高騰へ緊急支援を。価格保障・所得補償を抜本的に充実させて自給率を50%へ。

### 2 最賃1500円へ 大企業への課税を提案

アベノミクスで130兆円も新たにふえた内部留保。大企業に減税しすぎたからです。5年の時限課税で国民へ返してまいります。

- 大企業減税の不公平を是正。
- 課税に控除をもうけ、「賃上げ」「グリーン投資」を促進。
- 新たな税収10兆円で中小企業を支援し、最低賃金時給1500円を実現します。

### 5つの提案

### 3 年金削減ストップ 学費半減 給食費ゼロ

社会保障と教育に手厚い予算で、家計をささえ、雇用をふやし、強い経済をつくります。

### 4 原発即時ゼロ 石炭火力からの撤退 純国産の再エネ大普及を

気候危機打開へ——2030年までにCO2最大6割減。この「2030」戦略で雇用254万人増、GDP205兆円増に。(2030年までの累計)

### 5 ジェンダー平等つらぬく 生涯1億円もの男女賃金格差をなくす

選択的夫婦別姓、同性婚を認め、LGBT平等法制定を。痴漢をはじめ女性に対するあらゆる暴力をなくす。

「内部留保に課税、非常にいい発想」  
同志社大学教授 浜 矩子

詳しい政策はこちらから▶



比例代表候補  
[選挙区別]



**田村 智子**  
1965年生まれ。  
党副委員長・  
政策委員長、  
参議院議員2期



**大門 みきし**  
1956年生まれ。  
参議院議員4期、  
党中央委員



**いわぶち 友**  
1976年生まれ。  
参議院議員1期、  
党中央委員



**たけだ 良介**  
1979年生まれ。  
参議院議員1期、  
党中央委員



**にひ そうへい**  
1963年生まれ。  
元参議院議員(2期)、  
党中央委員、  
弁護士

赤田 勝紀／今村 あゆみ／上里 清美／片岡 朗／片山 和子／来田 時子／小山 さき／佐々木 とし子／高橋 まきこ／富田 直樹／西澤 博／西田 さえ子／  
花木 のりあき／深田 秀美／細野 真理／堀川 朗子／丸本 ゆみこ／山本のりこ／吉田 恭子／渡邊 喜代子

自由と平和。  
まっすぐ、つらぬいて  
100年

比例  
代表は

# 日本共産党

とお書き  
ください。

日本共産党  
略称 共産党

(7)

## 新党くにもり

国民のいのちと大切な人生を守り抜く！

新党くにもりは「いのちと心」を守る保守政党です。どこよりも、誰よりも、国民の命と大切な人生を本気で守ります。新党くにもりは、本来、自民党がやるべき保守政治の実現、道義と正義、勇気と人情の通じる日本を取り戻します。政治の大失敗から日本は急速に衰退しています。新党くにもりは「消費税ゼロ・財政出動100兆円・粗利補償で中小企業救済」を断行し、豊かな暮らしと心を守る政治を実現します。そして、国民と子供たちのいのちは、何があっても守り抜く国防政策を推進します。



代表  
比例代表候補者  
本間 奈々  
ほんま なのな



幹事長  
三輪 和雄  
みわ かずお

## 消費税ゼロ！で日本再生！

くにもり基本政策20 **日本を守る！国民を守る！**

- ① 憲法改正(自主憲法制定)
- ② 皇統男系男子護持
- ③ 国防力強化
- ④ 財政政策大転換
- ⑤ 消費税ゼロ！
- ⑥ 財政出動100兆円
- ⑦ 中小企業粗利補償
- ⑧ 格差是正で、貧困撲滅！
- ⑨ 国土強靱化
- ⑩ 拉致被害者、全員奪還
- ⑪ 移民政策絶対反対
- ⑫ スパイ防止法制定
- ⑬ 外国人の土地取得禁止
- ⑭ エネルギー・食糧安全保障確立
- ⑮ 少子化対策
- ⑯ 日本を主語とする教育体制の構築
- ⑰ NHK正常化
- ⑱ グローバリズム反対
- ⑲ 日本、台湾、インド連帯強化
- ⑳ 国民こそが国の宝(大御宝)

比例代表は「候補者名」または「新党くにもり」とお書きください

2つの理念と7つの柱



正義 平和のために正義を実現  
「対中包囲網の形成」

- ① 中国の悪事から日本と世界を守る
- ② 無駄な役人や役所を今すぐ“減量”
- ③ バラマキやめて「勤勉革命」
- ④ 先進国を没落させるグレタ教にNO



繁栄 神仏が願われる繁栄の実現  
「バラマキから自助努力の繁栄へ」

- ⑤ 監視強化の流れに歯止めを
- ⑥ コロナ戦争に打ち勝つ
- ⑦ LGBTQの安易な権利拡大に抑止を



党首  
積量子  
しかく りょうこ

略称・幸福

比例は「幸福」

または  
積量子  
とお書きください。



自由・民主・信仰  
幸福実現党  
こう ぶく じつ げん とう



hr-party.jp  
〒107-0052 東京都港区赤坂 2-10-8

# 比例は れいわ

「日本を守る」とは「あなたを守る」ことから始まる

## ① 消費税は廃止！

② ガソリン税ゼロ ③ 季節ごとの10万円給付

④ 社会保険料の引き下げ ⑤ 大学院までの教育無償・奨学金チャラ



れいわ新選組 代表



特定枠  
天島 大輔  
あまみ だいく



長谷川 ういこ  
ながたに ういこ



つし 恵  
つし けい



水道橋 博士  
みずたに たかひろ



よだ かれん  
よだ くれん



キム テヨン  
きむ ていおん



はすい け透  
はすい けい



大島 九州男  
おしま 九州男



高井 たかし  
たかい たかし

この選挙公報は、くじを引いて掲載順序を決定し、掲載申請のあった名簿届出政党等から提出された掲載文の写しを原文のまま印刷したものです。

国民民主党 参院選比例名簿登載者



かわいたかのり  
国民民主党  
参議院国会対策委員長  
ムダにしません  
汗と税!



はまぐち 誠  
自動車総連 顧問  
みんなのまどぐち  
はまぐち誠



やだ わか子  
国民民主党 副代表  
あなたと勤けは、  
未来は変わる。



たけおし ひとし  
全国電力関連産業  
労働組合総連合 副会長  
弱れる政治、  
職場の声が原動力!



やまだ よこ  
元東京都議会議員  
環境、農業、  
花と緑のトップランナー



うえまつ まさひろ  
医師  
助けよう 正しい医療  
やめさせよう 詐欺医療



かわべ よしろう  
障がい者福祉事業 会社役員  
大減税!教育無償化!  
先端技術への投資!



きど かおり  
会社役員  
未来につながる、  
未来につなげる



たるとい りょう  
元衆議院議員  
表現の自由を守る・  
日本V字回復やったるい



# 給料を上げる。 国を守る。



代表 玉木雄一郎

「対決より解決」で日本を動かす

## 国民民主党の提案する政策5本柱

- 1 「給料が上がる経済」を実現
  - ① 人への投資「倍増で給料を上げる」
  - ② デジタル化、カーボンニュートラル投資の加速
  - ③ 中小企業支援の強化
  - ④ 日本型ペーシックインカム創設
  - ⑤ 賃上げ支援
- 2 「積極財政」に転換
  - ① 家計減税
  - ② 現金給付
  - ③ 税金保険料と債務の減免
  - ④ 未来への投資
  - ⑤ 財源の多様化
- 3 「人づくり」こそ国づくり
  - ① 教育無償化の実現
  - ② 子育て教育支援策の所得制限撤廃
  - ③ 雇用のセーフティネット強化と職業訓練充実
  - ④ 教育国債の創設
  - ⑤ シェンダール後進国脱却、多様性社会実現
  - ⑥ 人生100年時代への対応
- 4 自分の国は「自分で守る」
  - ① 食料安全保障と「農業戸別所得補償制度」再構築
  - ② 防災インフラ整備と自治体の権限強化
  - ③ 危機から国民と国土を守る
  - ④ 「総合的な経済安全保障」の強化
  - ⑤ 人権外交の推進
- 5 「正直な政治」をつらぬく
  - ① 公文書改革の徹底
  - ② 選挙制度改革の推進
  - ③ 若者と女性の政治参加推進
  - ④ 年金制度改革と経済財政推計を行う独立機関設置

# 国民民主党

比例区は、

「国民民主党」または「候補者名」とお書きください。



## ごぼうの党

🔍 ごぼうの党 検索

一番大切なものは何なのかを  
考えていたら笑顔でした

ごぼうの党 (略称/ごぼう)

この選挙公報は、くじを引いて掲載順序を決定し、掲載申請のあった名簿届出政党等から提出された掲載文の写しを原文のまま印刷したものです。