



本県の放課後児童クラブ等の実施状況の推移

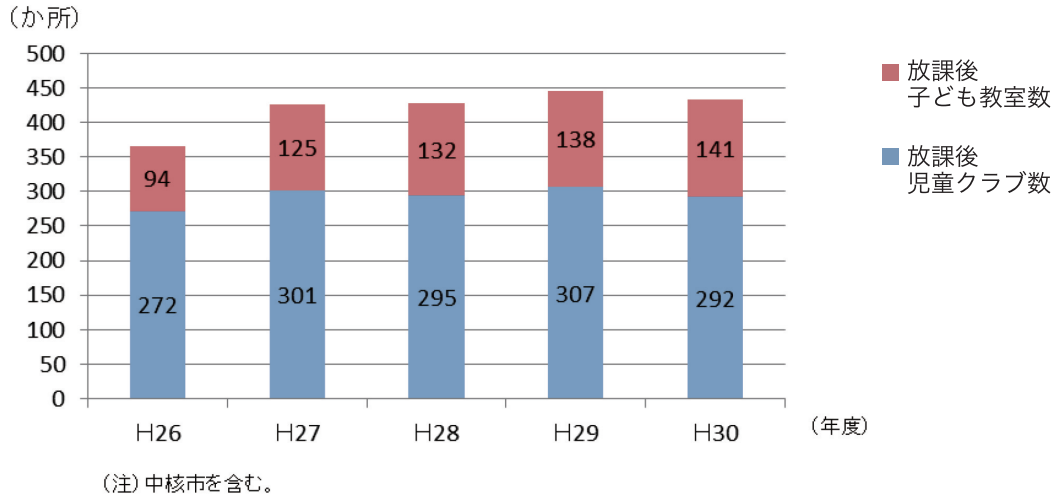


図52 本県の放課後児童クラブ等の実施状況の推移

資料) 青森県こどもみらい課、生涯学習課

(2) 地域における子育て支援の基盤整備の状況

子どもは地域の中で育つことにより、様々な人間関係の中で豊かな経験が蓄積され、社会性が培われるものですが、子育て中の親も同様に地域の人間関係の中で子育てについての支援を受け、色々な人との交流を持ちながら子育てをしていきます。子どもを育てることに対する地域の役割は、非常に重要なものであることから、地縁的近隣関係を大事にしながら、選択的なネットワークを広げ、子育てに関して重層的に人間関係を広げていくための支援が求められています。併せて、ボランティアやNPOなどの活動を活性化し、子育てについての多様な交流を広めることが求められています。地域子育て支援拠点は、子育て中の親子が気軽に集い、相互交流や子育ての不安・悩みを相談できる場を提供するものであり、平成30年度では県内で30市町村、99か所で実施されています。

本県の地域子育て支援拠点事業実施状況の推移

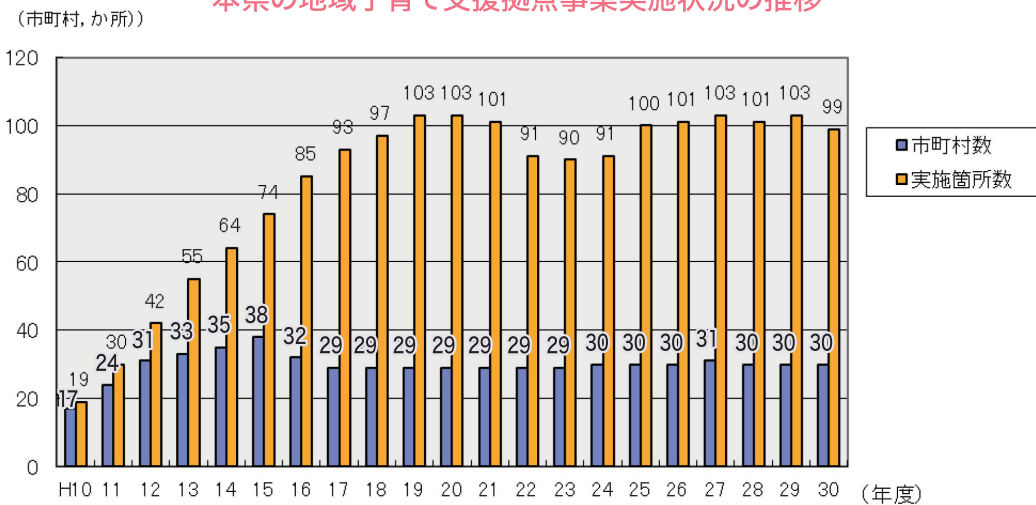


図53 本県の地域子育て支援拠点事業実施状況の推移

資料) 青森県こどもみらい課

(3) 豊かな心や命を大切に作る心を育むための環境づくり及び地域の連携

今日の子どもたちは、豊かで文化的な生活を享受している一方、少子化、核家族化の進行などによる親の過保護・過干渉や子ども同士の切磋琢磨の機会の減少、さらには地域における人間関係の希薄化、ゆとりの少ない生活実態などがあり、いじめや虐待、少年非行など心配な事態も見受けられる現状になっています。

子どもの豊かな心を育むために、家庭では、生活体験を充実させ、家族のふれあいを深めることが期待されます。学校では、授業内容や指導方法を工夫するとともに、学校施設や機能を開放し、家庭や地域と連携し子どもの体験・活動の機会を増やし充実した生活を送ることができるよう、「地域とともにある学校づくり」の推進が求められています。地域では、自然・歴史・文化や人財など地域の様々な資源を活用しながら、より多くの生活体験、社会体験を培う機会を増やしていく必要があります。そのために、高齢者や育児経験豊かな主婦、そのほかの地域人財を中心とした人財確保及び養成と効果的な活用が重要です。さらに、子どもや子育て家庭を暖かく見守り、必要な時に手助けをし、様々な人間関係を広げていくためのネットワークづくりを推進し、子育てについての多様な交流と地域における支え合いを推進していくことが求められています。

(4) 安心して子どもを生み育てられる環境づくりの重要性

「青森県民の意識に関する調査」(平成30年)において、将来に向けて特に重要であると思われる取組みとして多かったのが「安心して子どもを産み育てられる環境が整っていること」(74.5%)となっている一方で、「安心して子どもを産み育てられる環境が整っていること」について、「満たされていない」、「あまり満たされていない」と回答した人(未充足)の割合は30代の未充足割合が最も高く50.1%、次いで40代が47.8%と高く、20代の割合も高くなっていることから、特に子育て世代で環境が整っていないと感じています。

また、青森県「子どもと子育てに関する調査」(平成30年)においても、青森県は子育てしやすい環境が整っていると思うかについて、「思う」「やや思う」と回答した人の合計は21.5%に留まっています。子どもを産み育てることに希望・喜び・安心感をさらに持てるよう、県民一人ひとりが子育てに関心を持ち社会全体で子育てを支え合う仕組みを一層整えていく必要があります。



年代別「安心して子どもを産み育てられる環境が整っていること」の充足度と未充足度

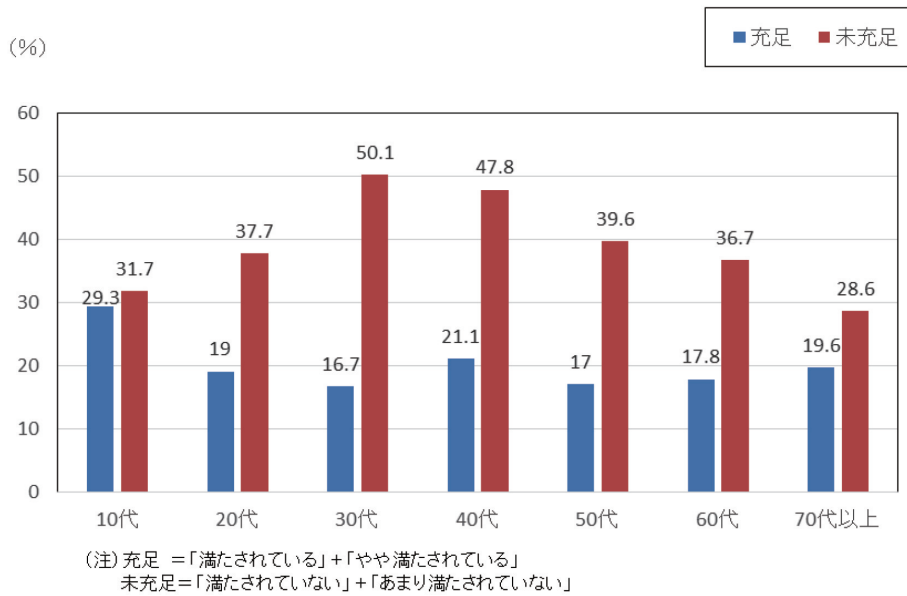


図54 年代別「安心して子どもを産み育てられる環境が整っていること」の充足度と未充足度
資料) 青森県「青森県民の意識に関する調査」(平成30年)

青森県は子育てしやすい環境が整っていると思うか

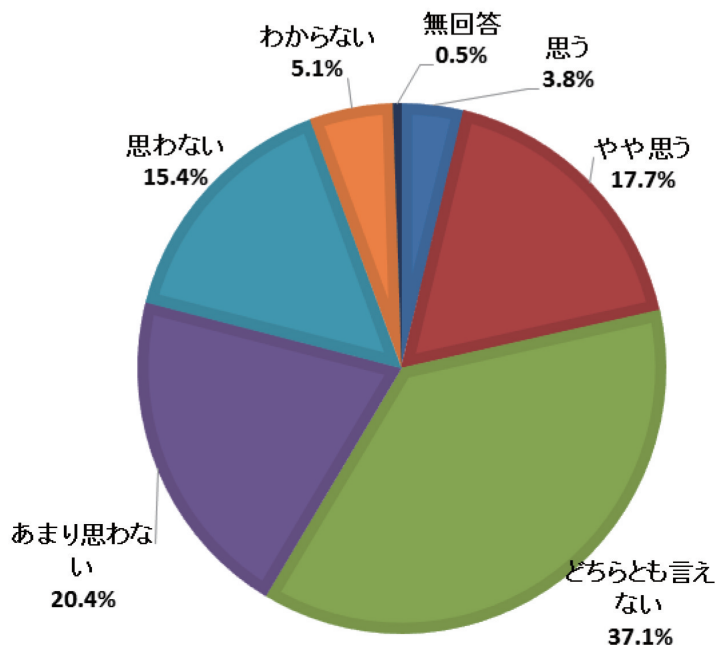


図55 青森県の子育て環境に対する県民の評価
資料) 青森県「子どもと子育てに関する調査」(平成30年)

図表一覧

〔資料1〕少子化の動向		
図1	本県の年齢3区分別人口の推移及び将来推計人口	総務省「国勢調査」、国立社会保障・人口問題研究所「日本の地域別将来設計人口(平成30年度推計)」
図2	出生数及び合計特殊出生率の推移	厚生労働省「人口動態統計」
〔資料2〕交際・婚姻の動向		
図3	本県の独身者の交際状況及び交際希望	青森県「子どもと子育てに関する調査」(平成30年)
図4	本県の婚姻率及び離婚率の推移	厚生労働省「人口動態統計」
図5	平均初婚年齢の推移	厚生労働省「人口動態統計」
図6	50歳時未婚割合の推移	国立社会保障・人口問題研究所「人口統計資料集(2019)」
〔資料3〕出産の動向		
図7	本県の母の年齢別出生率の推移	厚生労働省「人口動態統計」
図8	第一子出生時の母の平均年齢の年次推移	厚生労働省「人口動態統計」
図9	本県の不妊相談件数(不妊専門相談センター内)の推移	青森県こどもみらい課
図10	理想とする子ども数・予定とする子どもの数	青森県「子どもと子育てに関する調査」(平成30年)
図11	予定とする子ども数が少ない理由	青森県「子どもと子育てに関する調査」(平成30年)
〔資料4〕家族の状況		
図12	本県の世帯数及び平均世帯人員の推移	総務省「国勢調査」
図13	本県の家族類型別比率の推移	総務省「国勢調査」
図14	本県の18歳未満の子どものいる世帯の推移	総務省「国勢調査」
〔資料5〕女性の就労状況		
図15	本県の男女年齢別就業者数の推移	総務省「国勢調査」
図16	年齢別労働力率	総務省「国勢調査」
図17	就業者の夫婦世帯に占める共働き世帯・専業主婦世帯の割合	総務省「国勢調査」
図18	女性雇用者の産業別構成比	総務省「国勢調査」
図19	女性雇用者の職業別構成比	総務省「国勢調査」
〔資料6〕地域の状況		
図20	本県の市部・郡部別人口割合の推移	総務省「国勢調査」
図21	本県の産業別就業者数の推移	総務省「国勢調査」
図22	「学校・家庭・地域が、地域ぐるみで青少年の育成に取り組んでいること」の重要度と充足度の割合	青森県「青森県民の意識に関する調査」(平成30年)
〔資料7〕子どもの心身の状況と生活の実態		
図23	乳児死亡率の推移	厚生労働省「人口動態統計」
図24	妊婦喫煙率の年次別年代別推移	青森県こどもみらい課
図25	3歳児健診のむし歯有者率の推移	青森県こどもみらい課
図26	平成30年度年齢別肥満傾向児の出現率	文部科学省「学校保健統計調査」
表27	本県の子どもの生活時間	総務省「社会生活基本調査」(平成28年)
図28	子どもが主に遊ぶ場所	青森県「子どもと子育てに関する調査」(平成30年)
〔資料8〕子どもをめぐる問題		
図29	児童虐待相談対応件数の推移	厚生労働省「福祉行政報告例」
図30	本県の不登校児童生徒数及び出現率の推移(公立の小・中学校)	文部科学省調査
図31	本県の刑法犯少年の学識別検挙・補導状況の推移	青森県警察本部
図32	本県における不健全性的行為少年の推移	青森県警察本部
図33	本県における子どもの交通人身事故死傷者数	青森県警察本部
図34	チャイルドシート利用率(6歳未満全体)	警視庁/日本自動車連盟「チャイルドシート使用状況全国調査」
〔資料9〕特に支援を必要とする子どもの状況		
図35	本県の児童相談所及び市町村の児童虐待相談対応件数	厚生労働省「福祉行政報告例」
表36	青森県家庭的養護推進計画の前期目標と達成状況	青森県こどもみらい課
図37	里親等委託率の推移	厚生労働省「福祉行政報告例」
図38	本県の児童相談所の児童相談対応件数	厚生労働省「福祉行政報告例」
図39	県内の特別支援学校在籍数	文部科学省「学校基本調査」
図40	本県の障害種別特別支援学校在籍者数	青森県学校教育課
図41	県内の小・中学校における通級指導教室設置校数および通級により指導を受けている児童生徒数	青森県学校教育課
〔資料10〕仕事と生活の調和をめぐる状況		
図42	本県の家事・育児時間の推移	総務省「社会生活基本調査」
図43	本県の子育てに関する男女別の役割分担について	青森県「子どもと子育てに関する調査」(平成30年)
図44	事業所規模別就業規則の育児休業規程の有無	青森県「中小企業等労働条件実態調査」(平成30年)
図45	育児休業の取得状況	厚生労働省「雇用均等基本調査」、青森県「中小企業等労働条件実態調査」(平成30年)
図46	女性が仕事と子育てを両立する上で必要な職場の制度	青森県「子どもと子育てに関する調査」(平成30年)
図47	子育てをする上での幸さ・不安・悩み	青森県「子どもと子育てに関する調査」(平成30年)
図48	子どもを生み育てることの喜びや良さ	青森県「子どもと子育てに関する調査」(平成30年)
図49	行政に最も期待する政策	青森県「子どもと子育てに関する調査」(平成30年)
〔資料11〕地域の子育て支援サービスの提供状況		
図50	本県の保育所等の推移	青森県こどもみらい課
図51	本県の保育所等定員及び利用児童数の推移	青森県こどもみらい課
図52	本県の放課後児童クラブ等実施状況の推移	青森県こどもみらい課、生涯学習課
図53	本県の地域子育て支援拠点事業実施状況の推移	青森県こどもみらい課
図54	年代別「安心して子どもを産み育てられる環境が整っていること」の充足度と未充足度	青森県「青森県民の意識に関する調査」(平成30年)
図55	青森県の子育て環境に対する県民の評価	青森県「子どもと子育てに関する調査」(平成30年)