

### 第3 資料編

#### 目 次

##### 1 保健総室（五所川原保健所）関係資料

1-1	病院・施設等配置状況	95
1-2	管内市町別人口の推移	96
1-3	管内市町別年齢（3区分）別推計人口、割合	97
1-4	人口動態の概況	98
1-5	主要死因の状況	101
1-6	救急医療機関	103
1-7	感染症発生動向調査年次状況	104
1-8	予防接種状況	105
1-9	小児慢性特定疾病医療費助成制度給付状況（医療受給者証交付人数）	107
1-10	小児慢性特定疾病児童手帳（ひまわり手帳）交付状況	107
1-11	先天性代謝異常等検査状況（令和2年度）	108
1-12	健康増進事業（健康増進保健事業補足調書等より抜粋）	108
1-13	令和2年度妊婦連絡票実施状況	109

##### 2 福祉子ども総室（西北地方福祉事務所）関係資料

2-1	母子父子寡婦福祉資金償還状況調	110
2-2	令和2年度民生委員・児童委員の活動状況	111

##### 3 福祉子ども総室（五所川原児童相談所）関係資料

3-1	管内人口（児童人口）	112
3-2	令和2年度年齢別・相談種類別児童受付数	112
3-3	令和2年度市町別・相談種類別児童受付数	113
3-4	児童福祉施設等措置状況	113

#### 4 関係団体等名簿

4-1	児童福祉施設	114
4-2	保健医療関係団体	114
4-3	福祉団体	115
4-4	関係行政機関	115
4-5	その他の機関	115

#### 5 各種協議会委員名簿

5-1	五所川原保健所結核診査協議会委員	116
5-2	西北五地域保健医療推進協議会委員	116
5-3	西北五地域保健医療推進協議会医療対策部会員	117
5-4	西北五地域保健医療推進協議会保健対策部会員	118
5-5	五所川原保健所感染症診査協議会委員	118

# 1 保健総室（五所川原保健所）関係資料

## 1-1 病院・施設等配置状況

（令和3年4月1日現在）

市町名	病院・施設名等	病 院	一 般 診 療 所	歯 科 診 療 所	介 護 老 人 保 健 施 設	保 健 セ ン タ ー	看 護 学 校	保 健 師 （ 行 政 ）	保 健 協 力 員	食 生 活 改 善 推 進 員	食 品 衛 生 推 進 員
五所川原市		6	43	23	2	2	1	20	354	98	8
つがる市		1	12	9	1	3		18	328	100	3
鱒ヶ沢町		1	5	3	1	1		7	115	34	3
深浦町			6	2	1	1		7	138	34	2
鶴田町			6	3	1	1		7	162	35	2
中泊町			8	3		1		6	95	41	2
合計		8	80	43	6	9	1	65	1,192	342	20

※ 介護老人保健施設数に関しては健康福祉関係施設名簿で確認。

## 1-2 管内市町別人口の推移

(単位：人)

		H28	H29	H30	R1	R2
県	人口	1,293,681	1,278,450	1,262,678	1,246,291	1,230,715
	男	607,729	600,506	593,234	585,461	578,175
	女	685,952	677,944	669,444	660,830	652,540
管内	人口	129,358	127,046	124,405	121,912	119,605
	男	59,356	58,196	56,946	55,713	54,682
	女	70,002	68,850	67,459	66,199	64,923
五所川原市	人口	54,412	53,565	52,559	51,744	51,044
	男	24,662	24,234	23,746	23,323	23,042
	女	29,750	29,331	28,813	28,421	28,002
つがる市	人口	32,779	32,177	31,576	30,935	30,338
	男	15,255	14,951	14,673	14,348	14,071
	女	17,524	17,226	16,903	16,587	16,267
鱒ヶ沢町	人口	9,873	9,646	9,376	9,083	8,817
	男	4,469	4,356	4,236	4,111	3,984
	女	5,404	5,290	5,140	4,972	4,833
深浦町	人口	8,198	7,960	7,724	7,498	7,285
	男	3,777	3,658	3,535	3,433	3,332
	女	4,421	4,302	4,189	4,065	3,953
鶴田町	人口	13,191	13,019	12,769	12,494	12,290
	男	6,123	6,054	5,936	5,791	5,693
	女	7,068	6,965	6,833	6,703	6,597
中泊町	人口	10,905	10,679	10,401	10,158	9,831
	男	5,070	4,943	4,820	4,707	4,560
	女	5,835	5,736	5,581	5,451	5,271

注) 青森県統計分析課公表の推計人口による (各年10月1日現在)

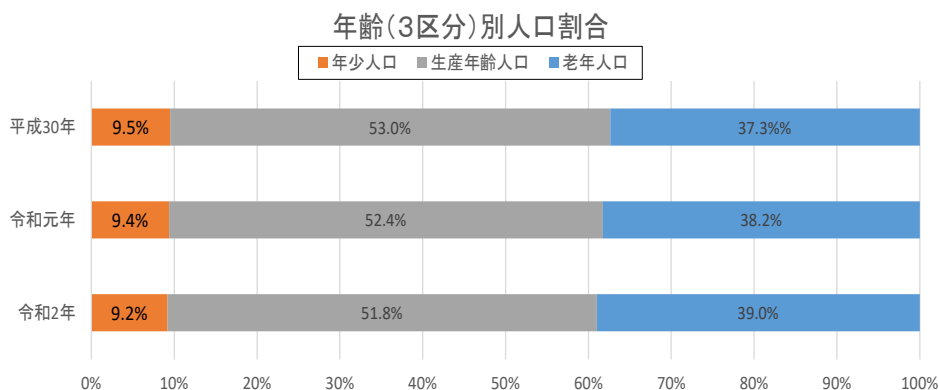
### 1-3 管内市町別年齢（3区分）別推計人口、割合

（単位：人、％）

		H30			R1			R2		
		年少人口 (0～14歳)	生産年齢人口 (15～64歳)	老年人口 (65歳～)	年少人口 (0～14歳)	生産年齢人口 (15～64歳)	老年人口 (65歳～)	年少人口 (0～14歳)	生産年齢人口 (15～64歳)	老年人口 (65歳～)
県	人口	136,352	707,497	407,716	132,699	691,837	410,505	129,399	676,623	413,443
	割合	10.9	56.5	32.6	10.7	56.0	33.2	10.6	55.5	33.9
管内	人口	11,880	65,882	46,435	11,409	63,750	46,545	10,936	61,850	46,611
	割合	9.5	53.0	37.3	9.4	52.4	38.2	9.2	51.8	39.0
五所川原市	人口	5,264	29,013	18,147	5,072	28,303	18,234	4,887	27,690	18,332
	割合	10.0	55.3	34.6	9.8	54.8	35.3	9.6	54.4	36.0
つがる市	人口	3,104	16,740	11,706	2,975	16,252	11,682	2,854	15,716	11,742
	割合	9.8	53.1	37.1	9.6	52.6	37.8	9.4	51.8	38.7
鱒ヶ沢町	人口	744	4,574	4,034	699	4,318	4,042	681	4,100	4,012
	割合	8.0	48.9	43.1	7.7	47.7	44.6	7.7	46.6	45.6
深浦町	人口	563	3,453	3,706	526	3,266	3,706	487	3,138	3,660
	割合	7.3	44.7	48.0	7.0	43.6	49.4	6.7	43.1	50.2
鶴田町	人口	1,344	6,877	4,548	1,291	6,641	4,562	1,246	6,479	4,565
	割合	10.5	53.9	35.6	10.3	53.2	36.5	10.1	52.7	37.1
中泊町	人口	861	5,225	4,292	846	4,970	4,319	781	4,727	4,300
	割合	8.3	50.3	41.4	8.3	49.0	42.6	8.0	48.2	43.8

注1) 青森県統計分析課の推計による（各年10月1日現在）。

注2) 管内の基礎人口は、平成30年が124,197人、令和元年度が121,704人、令和2年が119,397人である。



## 1-4 人口動態の概況

### (1) 出生

令和元年の管内の出生数は563人(男267人、女296人)と平成30年の593人を30人下回り、平成27年の701人と比較すると138人下回っている。  
出生率で見ると、令和元年は4.6であり、平成30年の4.8を0.2ポイント下回っている。

また、令和元年県平均5.8を1.2ポイント下回っている。  
管内市町で令和元年の出生率が県平均を上回っている市町はない。

### (2) 死亡

令和元年の管内の死亡者数は2,158人(男1,099人、女1,059人)と平成30年の2,204人を46人下回り、平成27年の2,206人を2人下回っている。

死亡率で見ると、令和元年は17.7であり、平成30年と同率であり、平成27年の16.8を0.9ポイント上回っている。また、令和元年県平均14.9と比較すると2.8ポイント上回っている。

管内市町の令和元年死亡率は全ての市町で県平均を上回っており、最も高いのは深浦町の22.4、次いで鱒ヶ沢町の21.6、つがる市の18.5となっている。

また、死亡者数のうち悪性新生物による死亡数は610人(28.3%)で死因別死亡順位の第1位である。第2位は心疾患による死亡数304人(14.1%)、第3位は老衰による死亡数221人(10.2%)、第4位は肺炎による死亡数188人(8.7%)、第5位は脳血管疾患による死亡数165人(7.6%)となっており、依然として生活習慣病による死因が上位を占めている。

### (3) 自然増加

出生数から死亡者数を減じた自然増加数は、管内では平成7年からマイナスが続いている。令和元年は-1,595となっており、管内では全市町が自然減である。

令和元年の自然増加率は-13.1で、平成27年の-11.4を1.7ポイント下回っており、令和元年県平均の-9.1を4.0ポイント下回っている。

管内市町で見ると、自然増加率のマイナスが最も大きいのは深浦町の-19.9、次いで鱒ヶ沢町の-17.4、つがる市の-14.1となっている。

### (4) 乳児死亡

令和元年の管内の乳児死亡数は2人となっている。

乳児死亡率で見ると、管内では令和元年は3.6と、平成30年を1.9ポイント上回っている。また、令和元年県平均の3.2を0.4ポイント上回っている。

### (5) 死産

令和元年の管内の死産数は12人となっている。

死産率で見ると、管内では令和元年は20.9と、平成30年の24.7を3.8ポイント下回っている。また、令和元年県平均の22.9を2.0ポイント下回っている。

### (6) 婚姻

令和元年の管内の婚姻件数は357件で、平成30年の373件と比較して16件減っており、平成27年の424件と比較すると67件減少している。

婚姻率で見ると、令和元年は2.9と、平成30年の3.0を0.1ポイント下回っており、平成27年の3.2を0.3ポイント下回っている。また、令和元年県平均の3.7を0.8ポイント下回っている。

## (7) 離婚

令和元年の管内の離婚件数は188件で、平成30年の197件と比較して9件減少している。また、平成27年の241件と比較すると53件減少している。

離婚率で見ると、令和元年は1.54と、平成30年の1.58を0.04ポイント下回っている。また、令和元年県平均の1.62と比較すると0.08ポイント下回っている。

### 【注1】用語の説明

自然増加：出生数から死亡数を減じたものをいう。

乳児死亡：生後1年未満の死亡をいう。

新生児死亡：生後4週未満の死亡をいう。

早期新生児死亡：生後1週未満の死亡をいう。

死産：妊娠満12週以後の死児の出産をいう。

周産期死亡：妊娠満22週以後の死産に早期新生児死亡を加えたものをいう。

### 【注2】比率の算出方法

$$\text{出生率} = \frac{\text{年間出生数}}{\text{10月1日現在人口}} \times 1,000$$

$$\text{死亡率} = \frac{\text{年間死亡数}}{\text{10月1日現在人口}} \times 1,000$$

$$\text{自然増加率} = \frac{\text{自然増加数}}{\text{10月1日現在人口}} \times 1,000$$

$$\text{乳児死亡率} = \frac{\text{年間乳児死亡数}}{\text{年間出生数}} \times 1,000$$

$$\text{新生児死亡率} = \frac{\text{年間新生児死亡数}}{\text{年間出生数}} \times 1,000$$

$$\text{死産率} = \frac{\text{年間死産数}}{\text{年間出産数}} \times 1,000$$

※ 出産数とは出生数と死産数の合計をいう。

$$\text{周産期死亡率} = \frac{\text{年間周産期死亡数}}{\text{年間出産数（出生数+妊娠満22週以後の死産数）}} \times 1,000$$

$$\text{婚姻率} = \frac{\text{年間婚姻届出件数}}{\text{10月1日現在人口}} \times 1,000$$

$$\text{離婚率} = \frac{\text{年間離婚届出件数}}{\text{10月1日現在人口}} \times 1,000$$

### 【注3】比率の算出に用いた人口

管内及び市町村人口については、青森県統計分析課公表の推計人口を用いた。県については、総務省統計局公表の日本人人口を用いた（各年10月1日現在）。





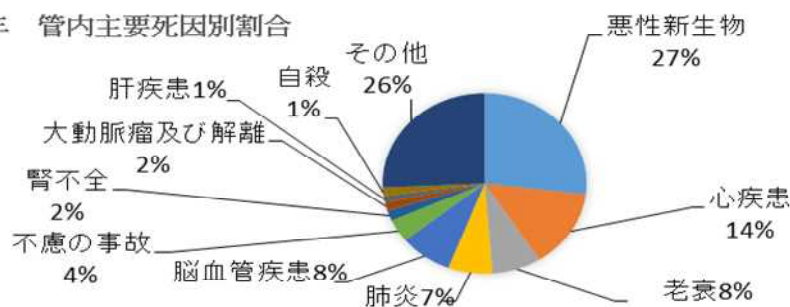
## 1-5 主要死因の状況

(1) 令和元年 管内主要死因別死亡者数

	五所川原市	つがる市	鯨ヶ沢町	深浦町	鶴田町	中泊町	合計
悪性新生物	218	163	68	46	66	49	610
心疾患	114	62	33	29	30	36	304
老衰	63	61	33	26	17	21	221
肺炎	57	77	14	15	16	9	188
脳血管疾患	68	47	14	10	15	11	165
不慮の事故	33	23	4	4	10	12	86
腎不全	15	5	8	7	5	3	43
大動脈瘤及び解離	12	13	2	1	3	2	33
肝疾患	10	5	2	1	3	4	25
自殺	12	5	-	1	3	1	22
その他	208	111	18	28	59	37	461
合計	810	572	196	168	227	185	2,158

※青森県保健統計年報による。

令和元年 管内主要死因別割合

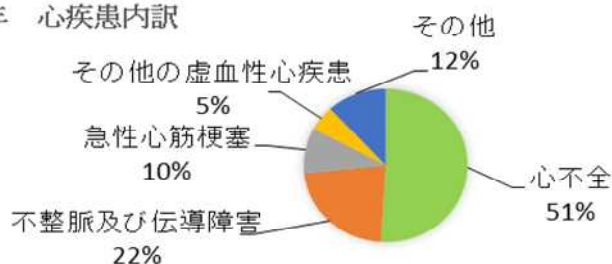


(2) 令和元年 心疾患死亡内訳

	五所川原市	つがる市	鯨ヶ沢町	深浦町	鶴田町	中泊町	合計
心不全	58	35	21	13	14	14	155
不整脈及び伝導障害	21	17	5	7	6	12	68
急性心筋梗塞	14	4	2	3	4	2	29
その他の虚血性心疾患	8	1	2	2	2	1	16
その他	13	5	3	4	4	7	36
合計	114	62	33	29	30	36	304

※青森県保健統計年報による。

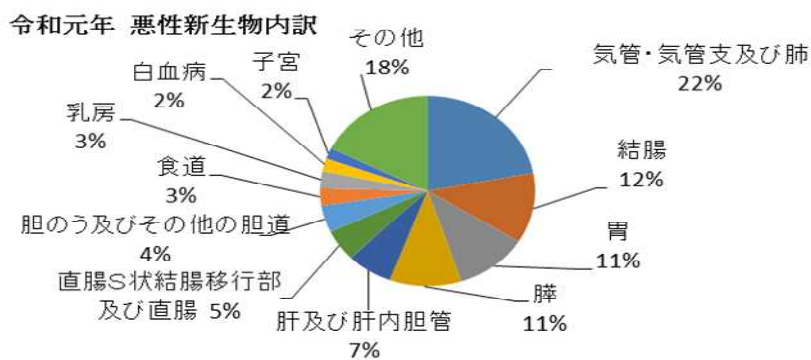
令和元年 心疾患内訳



(3) 令和元年 悪性新生物死亡内訳

	五所川原市	つがる市	鯨ヶ沢町	深浦町	鶴田町	中泊町	合計
気管・気管支及び肺	51	34	12	9	13	15	134
結腸	26	17	9	2	7	12	73
胃	20	21	8	7	8	3	67
膵	24	19	10	6	3	4	66
肝及び肝内胆管	10	11	4	5	7	5	42
直腸S状結腸移行部及び直腸	18	5	4	2	1	2	32
胆のう及びその他の胆道	6	12	3	2	4	1	28
食道	3	4	4	1	5	1	18
乳房	10	3	2	2	1	-	18
白血病	3	7	-	1	2	-	13
子宮	5	3	1	2	-	-	11
その他	42	27	11	7	15	6	108
合計	218	163	68	46	66	49	610

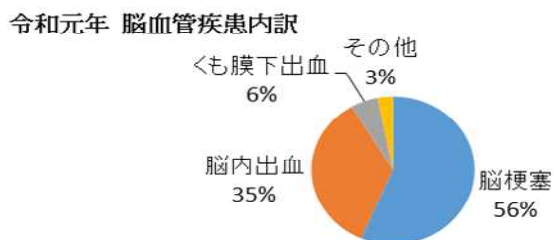
※青森県保健統計年報による。



(4) 令和元年 脳血管疾患死亡内訳

	五所川原市	つがる市	鯨ヶ沢町	深浦町	鶴田町	中泊町	合計
脳梗塞	33	30	7	7	8	8	93
脳内出血	28	16	5	2	5	2	58
くも膜下出血	5	1	1	-	1	1	9
その他	2	-	1	1	1	-	5
合計	68	47	14	10	15	11	165

※青森県保健統計年報による。



## 1-6 救急医療機関

(令和3年4月1日現在)

名 称	所 在 地	電 話	診 療 科 目
つがる西北五広域連合 つがる総合病院	五所川原市字岩木町 12番地3	0173(35)3111	内科、神経内科、皮膚科、リウマチ科、小児科、精神科、外科、泌尿器科、脳神経外科、整形外科、形成外科、眼科、耳鼻いんこう科、産婦人科、放射線科、麻酔科、歯科口腔外科
つがる西北五広域連合 かなぎ病院	五所川原市金木町菅原 13番1	0173(53)3111	内科、小児科、外科、整形外科、眼科、婦人科
つがる西北五広域連合 鱒ヶ沢病院	西津軽郡鱒ヶ沢町大字 舞戸町字蒲生 106-10	0173(72)3111	内科、小児科、外科、整形外科、婦人科、眼科、耳鼻咽喉科、歯科

## 1-7 感染症発生動向調査年次状況

疾患名		年	R2	R1	H30
週 報	インフルエンザ定点	インフルエンザ(鳥インフルエンザを除く)	784	1,903	2,529
	小児科 定点	RSウイルス感染症	20	237	205
		咽頭結膜熱	71	96	196
		A型溶血性レンサ球菌咽頭炎	113	263	303
		感染性胃腸炎	773	1,515	1,764
		水痘	19	78	57
		手足口病	58	892	517
		伝染性紅班	21	159	12
		突発性発疹	51	61	60
		ヘルパンギーナ	5	158	61
		流行性耳下腺炎	3	74	17
		眼科定点	急性出血性結膜炎		
	流行性角結膜炎		23	18	22
	基幹 定点	細菌性髄膜炎			
		無菌性髄膜炎	1		3
		マイコプラズマ肺炎	5	3	5
		クラミジア肺炎(オウム病を除く)			
		感染性胃腸炎(ロタウイルス)		7	13
	月 報	性感染症 定点	性器クラミジア感染症	1	1
性器ヘルペスウイルス感染症			1	4	8
尖圭コンジローマ			2	7	7
淋菌感染症			0	1	
基幹 定点		メチシリン耐性黄色ブドウ球菌感染症	48	46	42
		ペニシリン耐性肺炎球菌感染症			
		薬剤耐性緑膿菌感染症			

資料：青森県感染症発生動向調査事業より

# 1-8 予防接種状況

## < A 疾病 >

区分 市町	年度	四種 混合 (DPT -iPV)	二種 混合 (DT)	ポリオ (IPV)	日本脳炎		麻しん・風しん (混合・単抗原)		ヒブ ワク チン	小児 用肺 炎球 菌ワ クチン	子宮 頸がん 予防 ワクチン	水痘 ワク チン	BCG	B 型 肝炎 ワク チン
					1 期	二期	一期	二期						
五所川原市	2	1,071	335		1,187	498	256	321	1,038	1,027	58	527	252	763
	1	1,066	337		1,129	463	273	317	1,051	1,064	10	543	270	777
	30	1,167	349	6	1,371	380	321	369	1,146	1,148	8	631	271	813
つがる市	2	602	206		803	297	153	201	611	604	10	307	152	419
	1	638	226		858	279	147	180	608	621	6	294	153	463
	30	666	305	4	852	271	194	212	640	639		377	152	446
鯉ヶ沢町	2	123	53		125	56	33	47	120	117		71	28	78
	1	136	59		153	83	28	39	141	145		63	37	113
	30	117	62		221	106	40	46	170	120		77	24	82
深浦町	2	83	34		106	68	21	28	86	86	1	44	19	56
	1	101	37		100	63	28	26	81	83		50	23	59
	30	104	43	1	126	83	27	28	100	100		54	27	69
鶴田町	2	229	91		249	79	66	73	233	229	7	147	53	148
	1	278	98		277	100	60	89	249	252	3	118	71	198
	30	275	98		299	87	71	80	286	285		140	68	198
中泊町	2	151	56	4	160	49	44	52	159	152		90	40	106
	1	187	64		200	52	46	53	167	176		90	40	126
	30	191	49		170	59	51	44	182	185		94	44	131
合計	2	2,259	775	4	2,630	1,047	573	722	2,247	2,215	76	1,186	544	1,570
	1	2,406	821	0	2,717	1,040	582	704	2,297	2,341	19	1,158	594	1,736
	30	2,520	906	11	3,039	986	704	779	2,524	2,477	8	1,373	586	1,739

資料：地域保健・健康増進事業報告より (単位：件)

< B 疾病 >

区分 市町	年度	インフルエンザ ワクチン			成人用肺炎球菌ワクチン									
		60歳 以上 65歳 未満	65歳 以上	計	60歳 以上 65歳 未満	65歳 相当	70歳 相当	75歳 相当	80歳 相当	85歳 相当	90歳 相当	95歳 相当	100歳 相当	計
五所川原市	2	25	13,459	13,484	7	406	95	44	86	60	42	18	2	760
	1	22	10,999	11,021	2	402	79	57	43	48	32	14	4	681
	30	24	10,252	10,276	7	432	410	345	253	163	73	28	3	1,714
つがる市	2		8,415	8,415		248	55	31	35	28	20	7		424
	1		7,621	7,621		233	57	41	34	24	19	12		420
	30	19	7,290	7,309		303	287	221	73	50	48	10	1	993
鯉ヶ沢町	2	1	2,356	2,357		14	3	1	1	2				21
	1		2,035	2,035		28	12	9	3	5	4			61
	30	2	1,849	1,851		35	18	14	13	2	4	1		87
深浦町	2	2	2,305	2,307		56	34	22	27	29	15	6		189
	1	2	1,986	1,988		45	32	29	13	34	10	7	2	172
	30	1	1,798	1,799		64	64	49	55	41	24	3		300
鶴田町	2	1	2,849	2,850		18	13	5	5	1	0	1		43
	1		2,179	2,179		34	18	7	4	6	7			76
	30		2,037	2,037		32	38	41	20	11	8			182
中泊町	2	4	3,031	3,035	4	87	41	21	23	17	16	7	2	218
	1	3	2,633	2,636		78	31	21	11	19	7	3	1	171
	30	3	2,569	2,572		86	81	66	60	43	24	5	1	366
合計	2	33	32,415	32,448	11	829	241	124	177	137	93	39	4	1,655
	1	27	27,453	27,480	2	820	229	164	108	136	79	36	7	1,581
	30	49	25,795	25,844	7	952	898	736	474	310	181	47	5	3,642

資料：地域保健・健康増進事業報告より

(単位：件数)

### 1-9 小児慢性特定疾病医療費助成制度給付状況（医療受給者証交付人数）

（令和3年3月31日現在）（単位：人）

疾患名	年 度	令 和 元 年 度	令 和 2 年 度	令和2年度 市町別内訳					
				五 所 川 原 市	つ が る 市	鯉 ヶ 沢 町	深 浦 町	鶴 田 町	中 泊 町
01	悪 性 新 生 物	9	9	1	5		1	1	1
02	慢 性 腎 疾 患 群	8	9	5	2			1	1
03	慢 性 呼 吸 器 疾 患 群	1	1	1					
04	慢 性 心 疾 患 群	24	24	11	7	1	1	3	1
05	内 分 泌 疾 患 群	17	17	7	5	1		2	2
06	膠 原 病	5	5	3		1		1	
07	糖 尿 病	11	12	5	4			3	
08	先 天 性 代 謝 異 常	3	4	2				1	1
09	血 液 疾 患 群	2	2	2					
10	免 疫 疾 患 群	1	1	1					
11	神 経 ・ 筋 疾 患 群	7	7	4	3				
12	慢 性 消 化 器 疾 患 群	2	2	2					
13	染 色 体 又 は 遺 伝 子 に 異 常 を 伴 う 症 候 群	1	1	1					
14	皮 膚 疾 患 群	1	1					1	
15	骨 系 統 疾 患 群	1	1	1					
16	脈 管 系 疾 患 群								
計		93	96	46	26	3	2	13	6

### 1-10 小児慢性特定疾病児童手帳（ひまわり手帳）交付状況

（令和3年3月31日現在）（単位：件）

疾患名	年 度	R1	R2
01	悪 性 新 生 物	4	
02	慢 性 腎 疾 患 群	2	1
03	慢 性 呼 吸 器 疾 患 群		
04	慢 性 心 疾 患 群		1
05	内 分 泌 疾 患 群	2	
06	膠 原 病	1	
07	糖 尿 病	1	2
08	先 天 性 代 謝 異 常		1
09	血 液 疾 患 群		
10	免 疫 疾 患 群		
11	神 経 ・ 筋 疾 患 群		
12	慢 性 消 化 器 疾 患 群	1	
13	染 色 体 又 は 遺 伝 子 に 異 常 を 伴 う 症 候 群		
14	皮 膚 疾 患 群		
15	骨 系 統 疾 患 群		
16	脈 管 系 疾 患 群		
計		11	5

## 1-1-1 先天性代謝異常等検査状況（令和2年度）

### (1) 先天性代謝異常検査状況

(単位：件)

検査区分	市町名	五所川原市	つがる市	鱒ヶ沢町	深浦町	鶴田町	中泊町	計
要精検件数		2						2

※内訳：先天性甲状腺機能低下症（1）、先天性副腎過形成症（1）

## 1-1-2 健康増進事業（健康増進保健事業補足調書等より抜粋）

### (1) 健康教育実施状況

(単位：人)

区分 市町名	R1				R2			
	個別健康教育		集団健康教育		個別健康教育		集団健康教育	
	延回数	延人数	延回数	延人数	延回数	延人数	延回数	延人数
五所川原市			63	175			17	88
つがる市			164	1,058			104	456
鱒ヶ沢町			100	1,741			37	121
深浦町								
鶴田町			209	6,385			94	1,431
中泊町			80	1,753			45	1,080
合計	0	0	616	11,112	0	0	297	3,176

### (2) 健康相談実施状況

(単位：人)

区分 市町名	R1				R2			
	重点健康相談		総合健康相談		重点健康相談		総合健康相談	
	開催回数	延参加人数	開催回数	延参加人数	開催回数	延参加人数	開催回数	延参加人数
五所川原市	44	71	17	18	39	96	27	50
つがる市	1	6	58	202			24	47
鱒ヶ沢町	19	195	50	64	7	51	19	23
深浦町								
鶴田町	52	786	214	848	17	156	207	328
中泊町	20	508	48	462	21	323	40	524
合計	136	1,566	387	1,594	84	626	317	972



(3) 訪問指導実施状況

(単位：人)

市町名	区分	R1		R2	
		延訪問回数	延人数	延訪問回数	延人数
五所川原市		19	19	9	9
つがる市		22	22	23	17
鱒ヶ沢町		92	169	97	162
深浦町					
鶴田町		252	288	49	136
中泊町		134	166	239	261
合計		519	664	417	585

1-13 令和2年度妊婦連絡票実施状況

(単位：人)

市町名	区分	妊娠届出数	妊婦連絡票提出数	発妊婦保健 行指導報告 数書	指導週数別				指導方法別				連要 絡 票 受 理 妊 産 婦 数	連妊 絡 産 婦 指 導 行 結 果 数	健妊 婦 連 絡 票 の 提 出 は な い が 保 護 指 導 を 実 施 し た が 保 護 指 導 を 実 施 し な い 妊 婦 の 数
					11週	12週	20週	28週	窓	訪	電	そ			
五所川原市		263	263	263	241	19	3		258		5		39	38	
つがる市		133	131	133	130	3			132		1		14	6	2
鱒ヶ沢町		26	26	26	25	1			26				5	5	
深浦町		18	15	14	8	5	1		3	3	4	4	1	1	3
鶴田町		54	54	54	50	3	1		54				7	6	6
中泊町		30	30	30	29	1			30				4	3	
計		524	519	520	483	32	5	0	503	3	10	4	70	59	11