

平成 30 年

# 八戸港統計年報

青 森 県

三八地域県民局 地域整備部

八戸港管理所

## 凡 例

- 1 この統計年報は、統計法に基づく港湾調査規則（昭和 26 年運輸省令第 13 号）によって、平成 30 年 1月から 12月までの間八戸港に出入りした船舶、貨物及び施設の利用状況を調査した結果を収録したものである。
- 2 入港船舶は、積載貨物の有無にかかわらず総トン数 5 トン以上のものについて調査した。
- 3 貨物の数量はすべてトン为单位とし、原則として「フレート・トン」による。すなわち、容量は $1.133\text{m}^3$ （4 石）、重量は $1,000\text{kg}$ をもって 1 トンとし、容積又は重量のいずれか大なる方をもって計算することを原則とした。  
ただし、油類は $1,000$ リットル、原木は $0.835\text{m}^3$ （3 石）を 1 トンとした。
- 4 この統計年報による外国貿易とは、八戸港で船積みされ外国へ輸送されるもの及び外国で船積みされ八戸港へ輸送されるもので、国内の港湾で積替えられた貨物は内国貿易とした。
- 5 品種分類は、港湾統計に用いる品種分類による。

# 目次

## 平成30年八戸港港湾統計の概要

・ 入港船舶概況	1
・ 海上出入貨物概況	1
・ 船舶乗降人員概況	3

## 統計グラフ

・ 八戸港の位置	5
・ 入港船舶	6
・ 海上出入貨物	7

### 1. 入港船舶

・ 入港最大船舶年次表	15
・ 入港船舶船種別年次表	16
・ 入港船舶階級別年次表	20
・ 入港船舶集計表	26
・ 入港船舶集計表（月別）	28
・ 入港船舶階級別月別表	30

### 2. 海上出入貨物

・ 海上出入貨物年次表	33
・ 海上出入貨物月別表	35
・ 海上出入貨物品種別港別表（外国貿易）	36
・ 海上出入貨物品種別港別表（内国貿易）	43
・ 海上出入貨物国別品種別表（外国貿易）	52
・ 海上出入貨物都道府県別品種別表（内国貿易）	55
・ 海上出入貨物品種別表	61

### 3. コンテナ貨物取扱状況

・ コンテナ貨物年次別表	119
・ コンテナ貨物月別表	119
・ コンテナ貨物品種別表	120
・ 東南アジアコンテナ航路	122
・ 中国・韓国コンテナ航路	124
・ 北米コンテナ航路	126
・ 韓国コンテナ航路	128
・ 国際フィーダー航路等	130

### 4. フェリー乗降人員

・ フェリー乗降人員年次別表	133
・ フェリー乗降人員月別表	133

### 5. 施設状況

・ 荷さばき施設（上屋）	135
・ 保管施設（野積場）	135
・ 給水施設	135
・ 青森県専用線	135
・ 荷役機械	135

# 平成30年八戸港港湾統計概要

平成30年入港船舶隻数は18,238隻（前年比9.3%減）、総トン数は30,214,084トン（前年比11.3%増）、取扱貨物量は30,097,430トン（前年比6.8%増）であった。

## 1. 入港船舶概況

入港船舶では、隻数は減少し、総トン数は増加した。

### 〈入港船舶対前年比較表〉

単位:隻、トン、%

区 分	合 計		外 航 船		内 航 船	
	隻 数	総トン数	隻 数	総トン数	隻 数	総トン数
H29	20,116	27,152,155	442	7,727,663	19,674	19,424,492
H30	18,238	30,214,084	496	8,463,057	17,742	21,751,027
前年比	90.7%	111.3%	112.2%	109.5%	90.2%	112.0%
構成比	100.0%	100.0%	2.7%	28.0%	97.3%	72.0%

## 2. 海上出入貨物概況

取扱貨物量は前年に対して輸入・移入は増加したが、輸出・移出は減少した。コンテナ貨物を航路別に見ると、輸出・輸入・移出は増加したが、移入が減少した。

### 〈海上出入貨物対前年比較表〉

単位:トン、%

区 分	合 計	外 国 貿 易			内 国 貿 易		
		計	輸 出	輸 入	計	移 出	移 入
H29	28,169,100	7,448,863	347,453	7,101,410	20,720,237	10,771,682	9,948,555
H30	30,097,430	8,427,251	459,053	7,968,198	21,670,179	11,379,421	10,290,758
前年比	106.8%	113.1%	132.1%	112.2%	104.6%	105.6%	103.4%
構成比	100.0%	28.0%	1.5%	26.5%	72.0%	37.8%	34.2%

〈外国貿易品種別順位表〉

単位:トン、%

順位	輸 出				輸 入			
	品 種	貨物量	前年比	構成比	品 種	貨物量	前年比	構成比
	輸 出 計	459,053	132.1%	100.0%	輸 入 計	7,968,198	112.2%	100.0%
1	紙・パルプ	173,240	166.8%	37.7%	金属鉱	2,972,871	118.6%	37.3%
2	非金属鉱物	77,560	194.4%	16.9%	木材チップ	1,603,986	108.3%	20.1%
3	鉄鋼	62,502	78.8%	13.6%	とうもろこし	1,114,962	107.8%	14.0%
4	水産品	39,823	107.5%	8.7%	石炭	904,608	127.0%	11.4%
5	金属くず	26,749	113.5%	5.8%	動植物性製造飼肥料	407,032	132.4%	5.1%
	その他	79,179	124.2%	17.2%	その他	964,739	91.0%	12.1%

〈外国貿易国別順位表〉

単位:トン、%

順位	輸 出				輸 入			
	仕 向 国	貨物量	前年比	構成比	仕 出 国	貨物量	前年比	構成比
	輸 出 計	459,053	132.1%	100.0%	輸 入 計	7,968,198	112.2%	100.0%
1	韓国	352,983	129.9%	76.9%	フィリピン	2,044,889	100.1%	25.7%
2	中国	42,041	80.2%	9.2%	オーストラリア	1,644,323	135.3%	20.6%
3	アメリカ	32,000	193.9%	7.0%	アメリカ	1,363,660	141.1%	17.1%
4	フィリピン	20,900	302.9%	4.6%	チリ	972,098	127.1%	12.2%
5	台湾	11,129	—	2.4%	ニューカレドニア	720,629	224.4%	9.0%
	その他	0	—	—	その他	1,222,599	68.3%	15.3%

〈内国貿易品種別順位表〉

単位:トン、%

順位	移 出				移 入			
	品 種	貨物量	前年比	構成比	品 種	貨物量	前年比	構成比
	移 出 計	4,474,691	104.4%	100.0%	移 入 計	4,044,658	101.7%	100.0%
1	石灰石	2,450,375	107.9%	54.8%	石油製品	902,888	69.3%	22.3%
2	セメント	1,185,257	104.8%	26.5%	完成自動車	463,050	99.3%	11.4%
3	紙・パルプ	189,688	81.3%	4.2%	揮発油	462,189	—	11.4%
4	鉄鋼	129,444	101.8%	2.9%	セメント	415,777	93.9%	10.3%
5	非鉄金属	114,788	100.1%	2.6%	重油	347,797	95.8%	8.6%
	その他	405,139	99.5%	9.1%	その他	1,452,957	103.6%	35.9%

(フェリー貨物を除く)

〈内国貿易都道府県別順位表〉

単位:トン、%

順位	移 出				移 入			
	仕向都道府県	貨物量	前年比	構成比	仕出都道府県	貨物量	前年比	構成比
	移 出 計	4,474,691	104.4%	100.0%	移 入 計	4,044,658	101.7%	100.0%
1	茨城	1,141,177	116.6%	25.5%	千葉	977,144	108.7%	24.2%
2	東京	714,825	118.0%	16.0%	神奈川	632,518	96.5%	15.6%
3	神奈川	598,333	90.0%	13.4%	茨城	593,222	104.8%	14.7%
4	北海道	429,518	92.2%	9.6%	愛知	436,645	98.5%	10.8%
5	千葉	305,654	107.8%	6.8%	北海道	434,355	82.6%	10.7%
	その他	1,285,184	100.0%	28.7%	その他	970,774	109.3%	24.0%

(フェリー貨物を除く)

<コンテナ貨物前年比較表>

単位:TEU、トン、%

	輸 移 出			輸 移 入		
	個数(実入り)	貨物量	前年比	個数(実入り)	貨物量	前年比
合 計	20,285	591,983	98.8%	17,037	498,948	105.6%
中国・韓国航路	6,517	190,244	110.7%	5,881	172,458	88.3%
韓国航路	4,595	134,129	139.6%	7,133	208,811	145.7%
北米航路	0	0	—	0	0	—
内貿航路	9,173	267,610	80.7%	4,023	117,679	87.9%

<航送車両前年比較表>

単位:台、トン、%

区 分	合 計		移 出		移 入	
	台数	換算トン数	台数	換算トン数	台数	換算トン数
平成29年	218,215	12,457,790	112,739	6,487,365	105,476	5,970,425
平成30年	227,701	13,150,830	118,519	6,904,730	109,182	6,246,100
前年比	104.3%	105.6%	105.1%	106.4%	103.5%	104.6%

3. 船舶乗降人員概況

<乗降人員前年比較表>

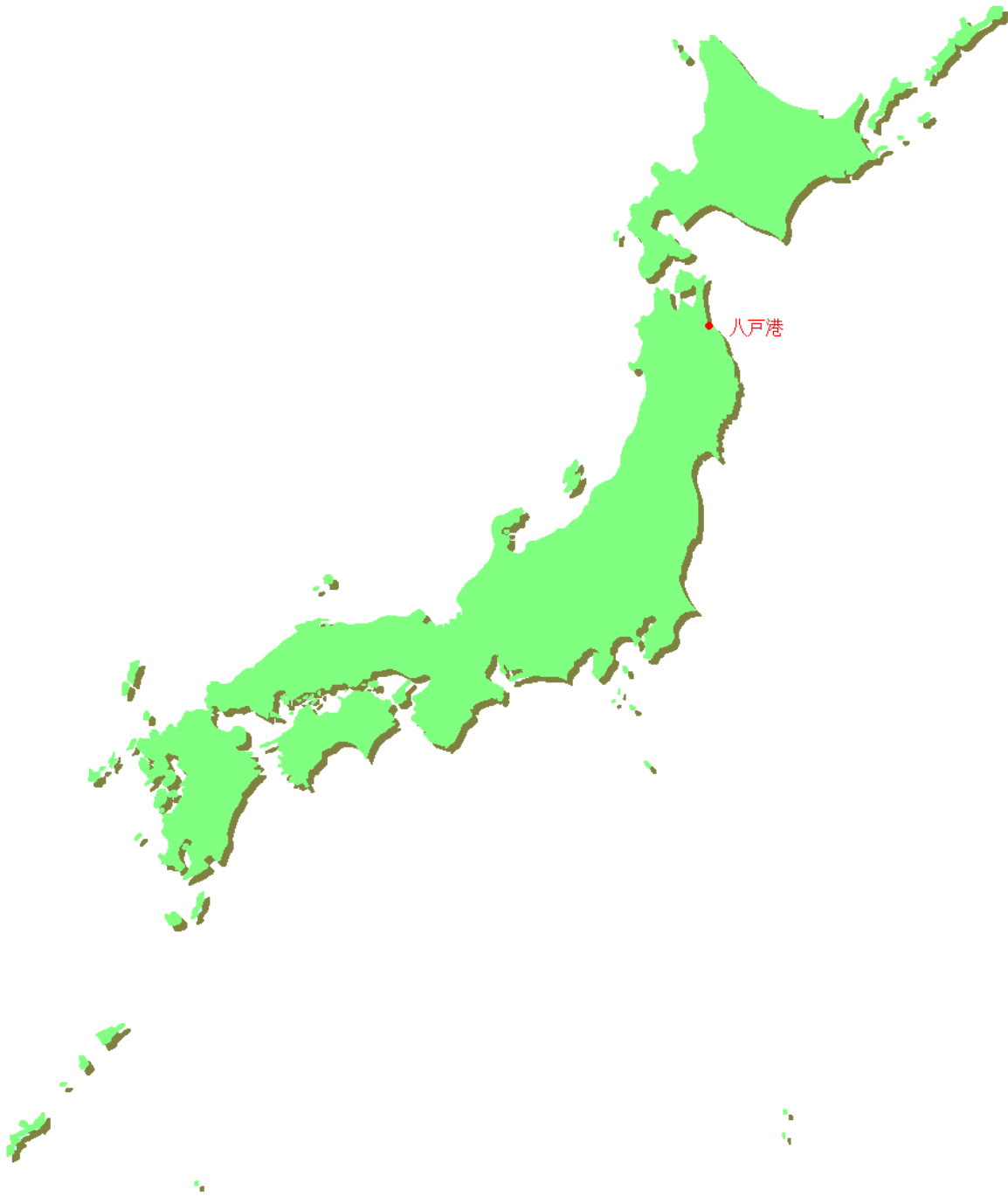
単位:人、%

区 分	合 計	乗 込	上 陸
平成29年	168,854	86,582	82,272
平成30年	166,557	84,677	81,880
前年比	98.6%	97.8%	99.5%

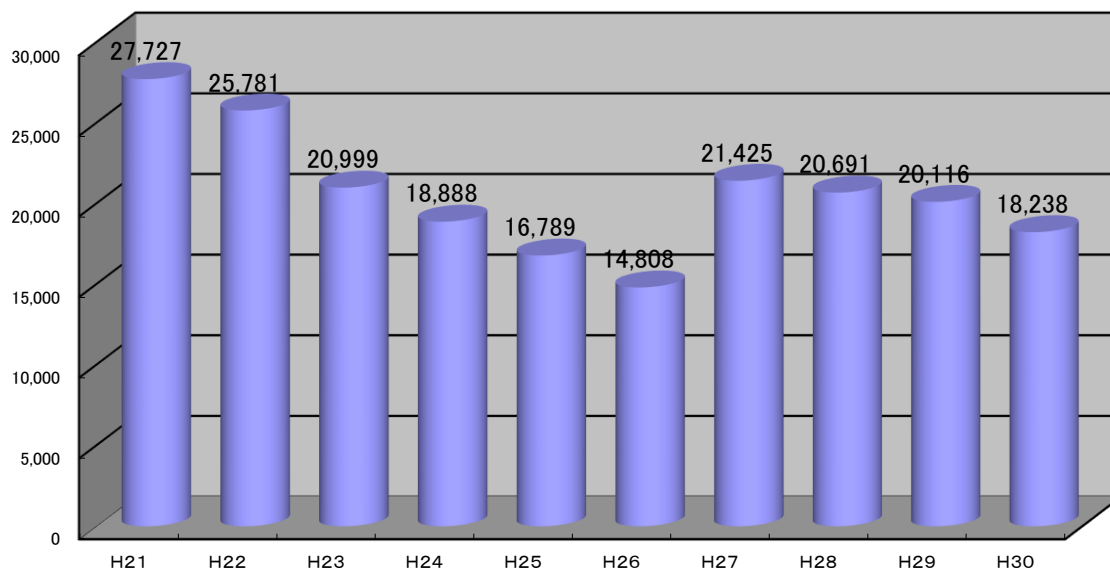
# 統計グラフ



## 1. 八戸港の位置

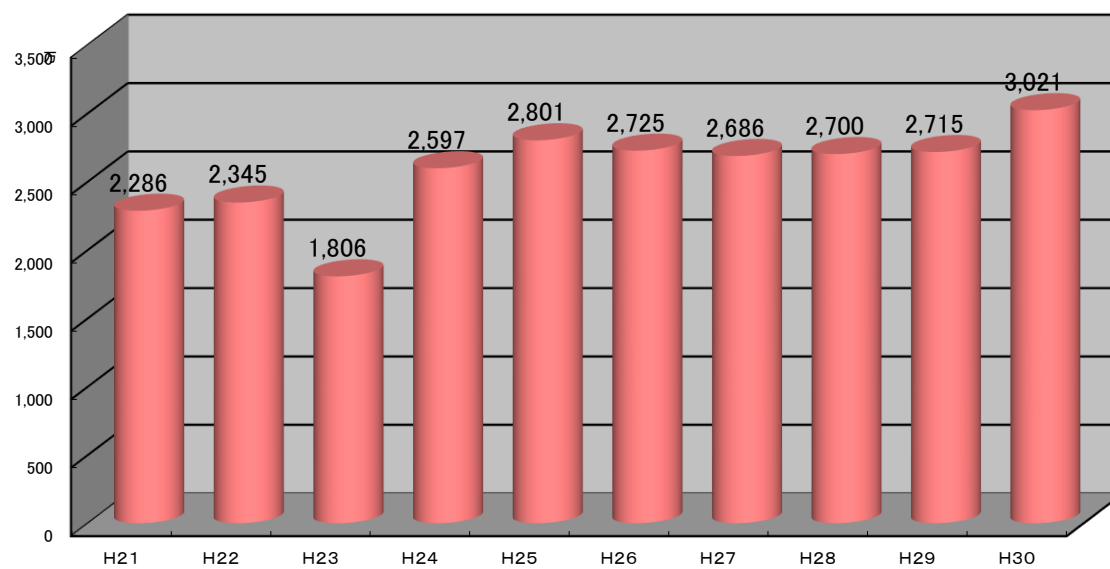


### 年次別入港船舶隻数



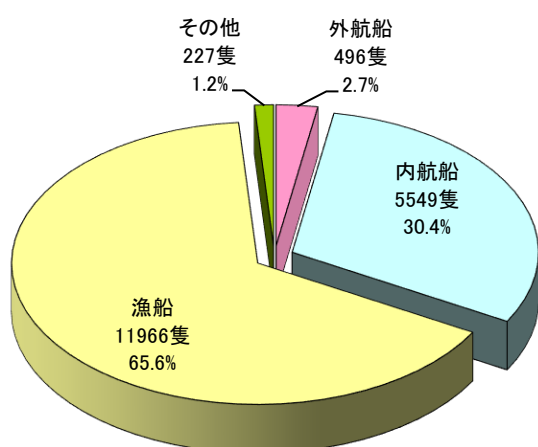
単位: 隻

### 年次別入港船舶総トン数

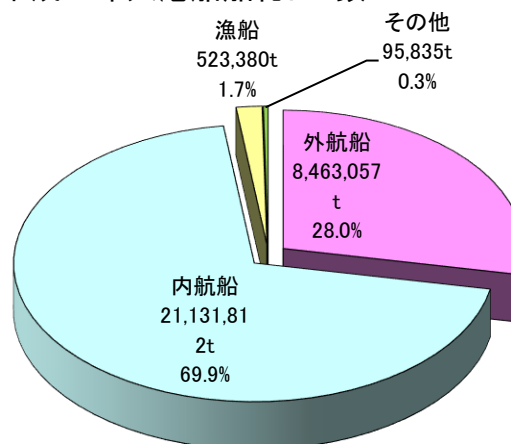


単位: 万トン

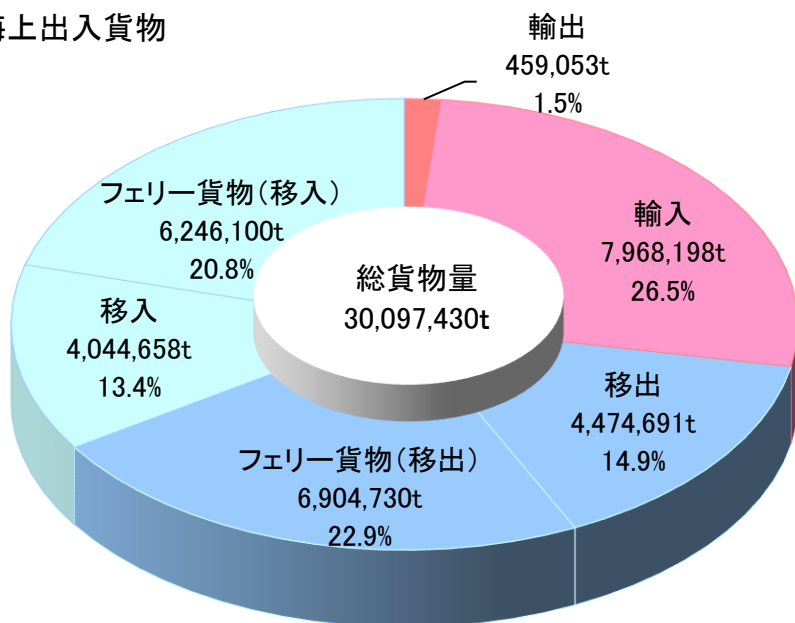
### 平成30年入港船舶隻数



### 平成30年入港船舶総トン数

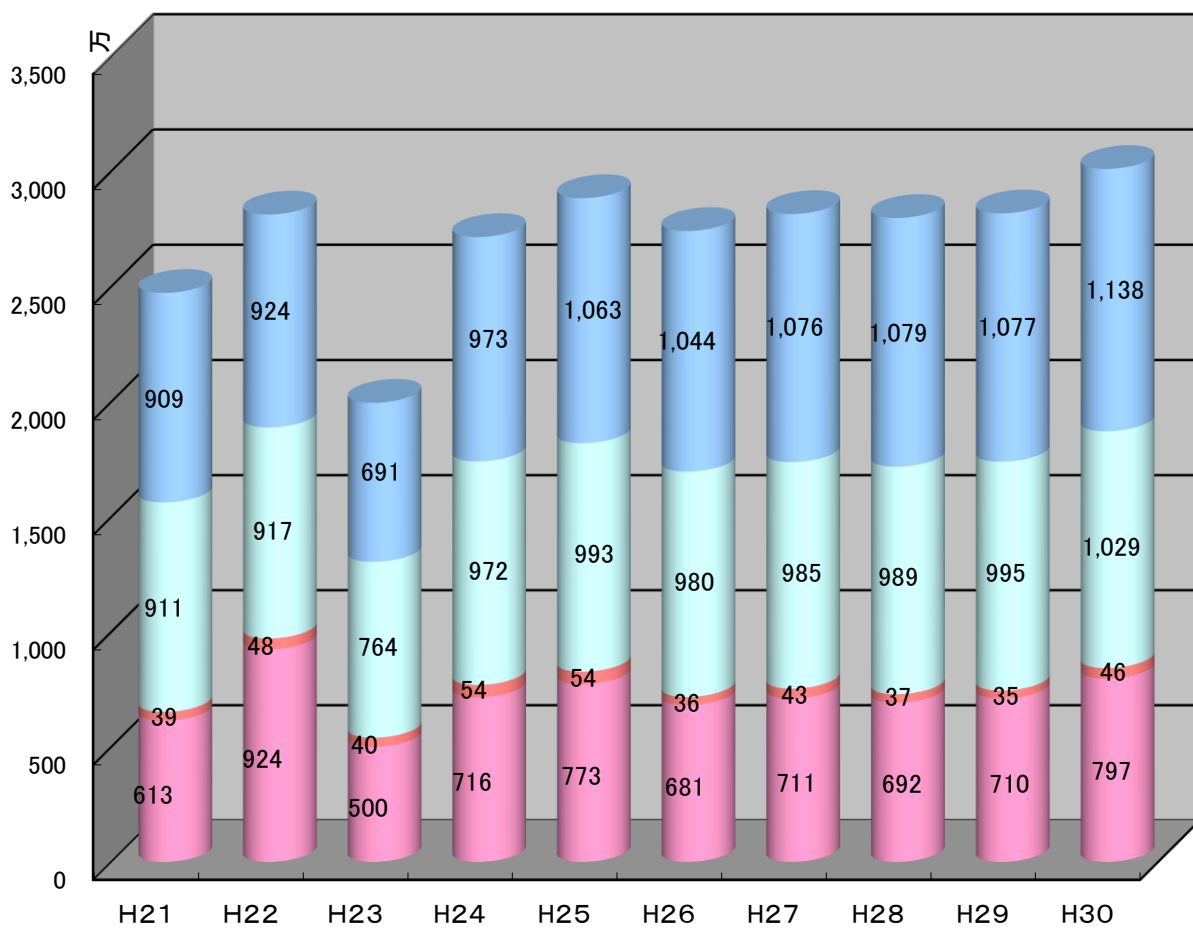


### 平成30年海上出入貨物



### 年次別海上出入貨物(万トン)

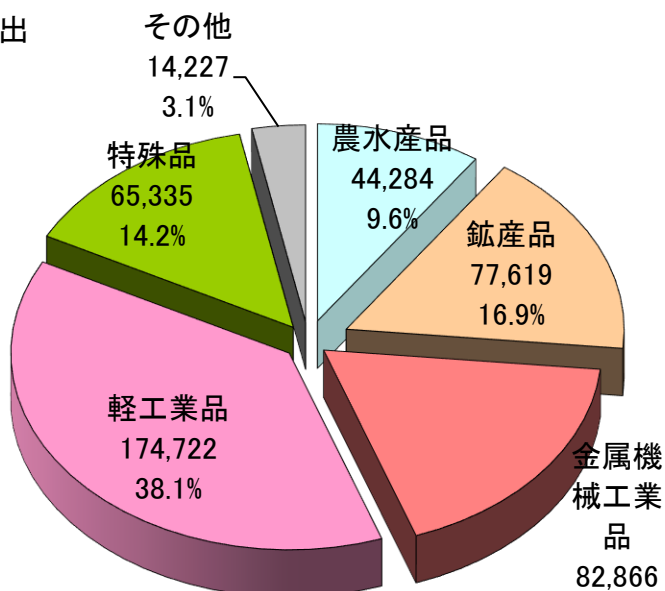
■ 外国貿易 輸入 ■ 外国貿易 輸出 ■ 国内貿易 移入 ■ 国内貿易 移出



単位: 万トン

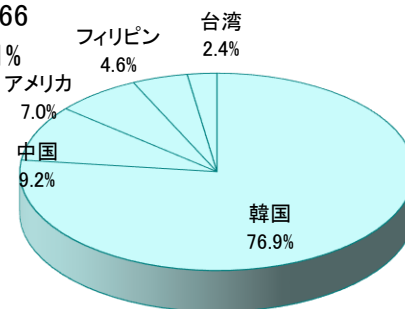
品種別海上出入貨物:外国貿易

輸出

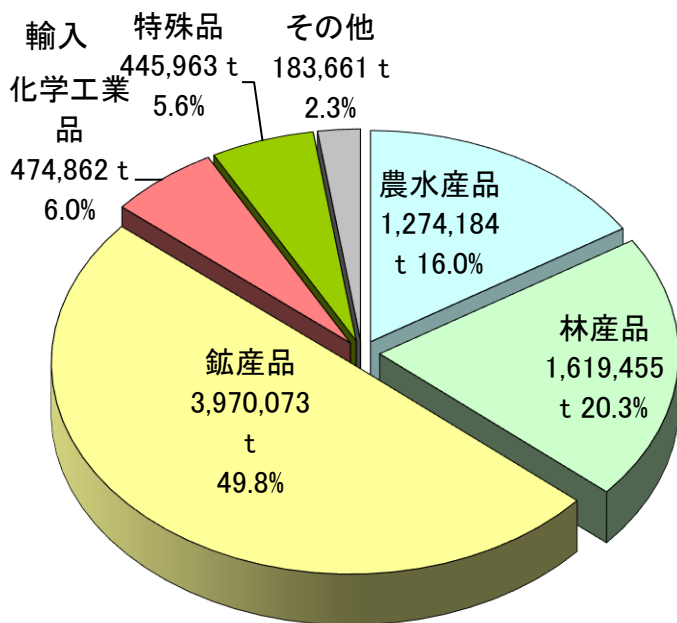


主な品目 (単位:トン)

農水産品	
水産品	39,823
その他畜産品	4,281
鉱産品	
非金属鉱物	77,560
金属機械工業品	
鉄鋼	62,502
産業機械	12,968
軽工業品	
紙・パルプ	173,240
特殊品	
金属くず	26,749




輸入

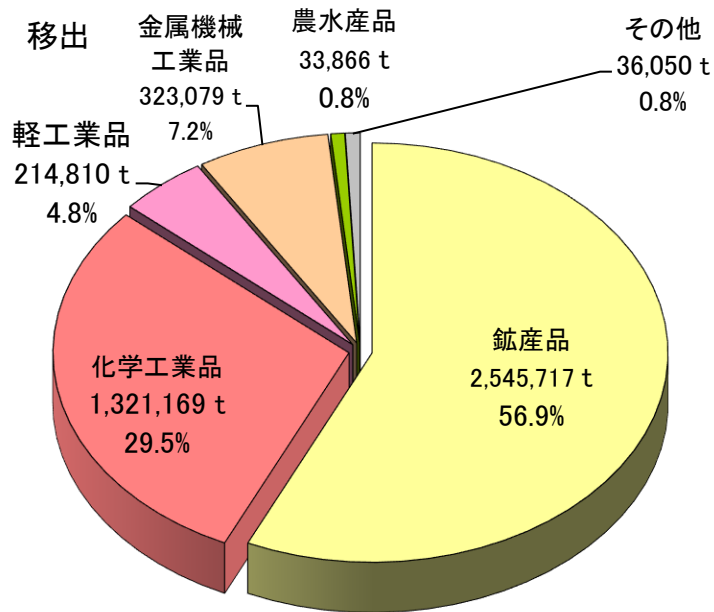


主な品目 (単位:トン)

農水産品	
麦	60,065
とうもろこし	1,114,962
林産品	
木材チップ	1,603,986
鉱産品	
金属鉱	2,972,871
石炭	904,608
化学工業品	
LNG(液化天然ガス)	327,805
化学肥料	66,352
コークス	28,141
特殊品	
動植物性製造飼肥料	407,032

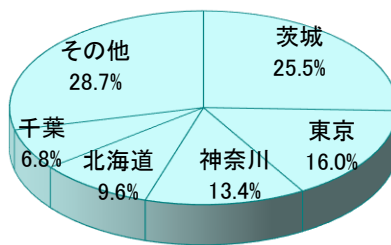


品種別海上出入貨物：内国貿易（フェリー貨物を除く）

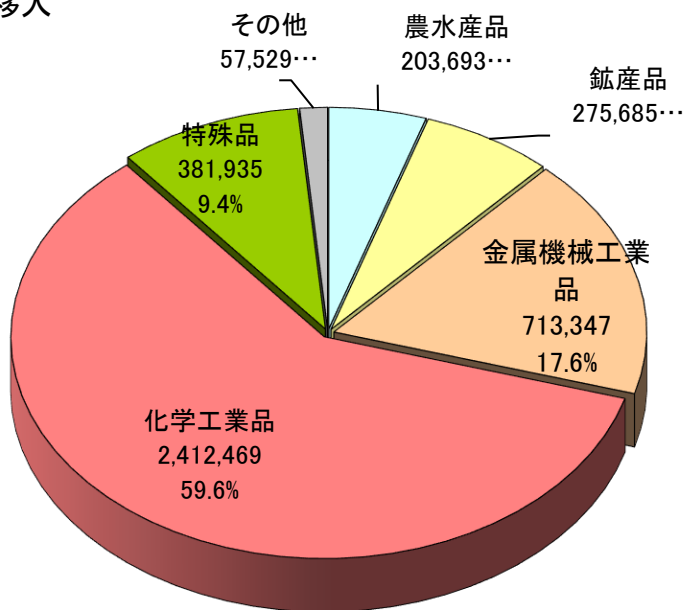


主な品目 (単位:トン)

鉱産品	
石灰石	2,450,375
非金属鉱物	93,900
金属機械工業品	
鉄鋼	129,444
非鉄金属	114,788
化学工業品	
セメント	1,185,257
化学薬品	43,861
軽工業品	
紙・パルプ	189,688
農水産品	
水産品	23,835

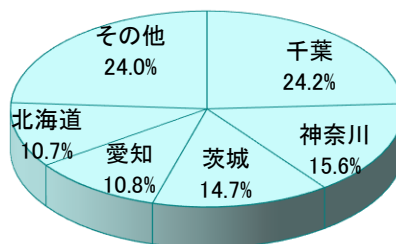


移入

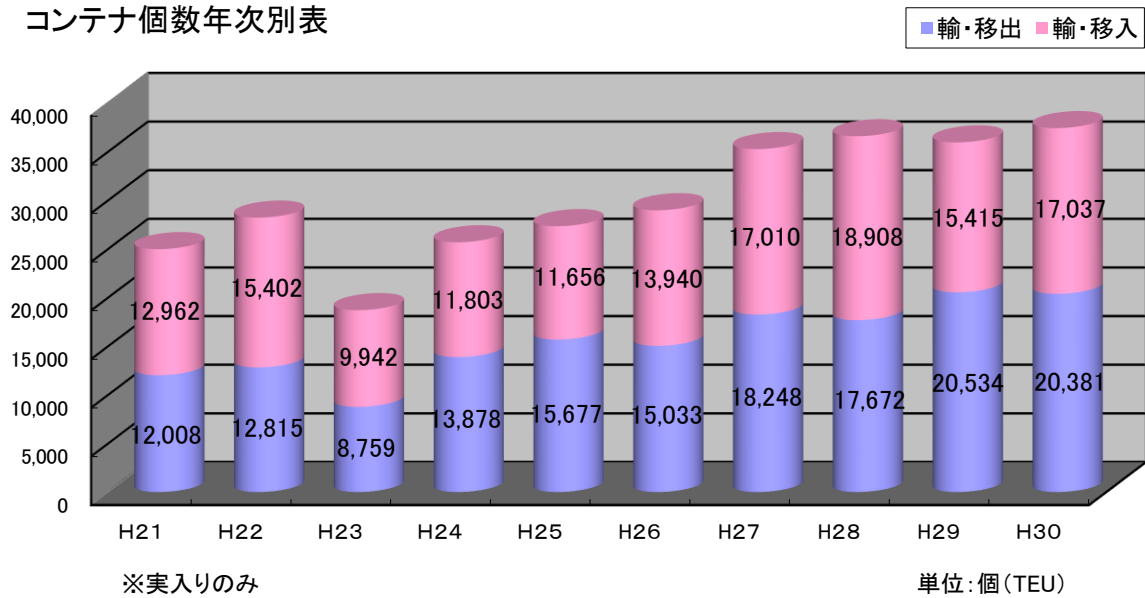


主な品目 (単位:トン)

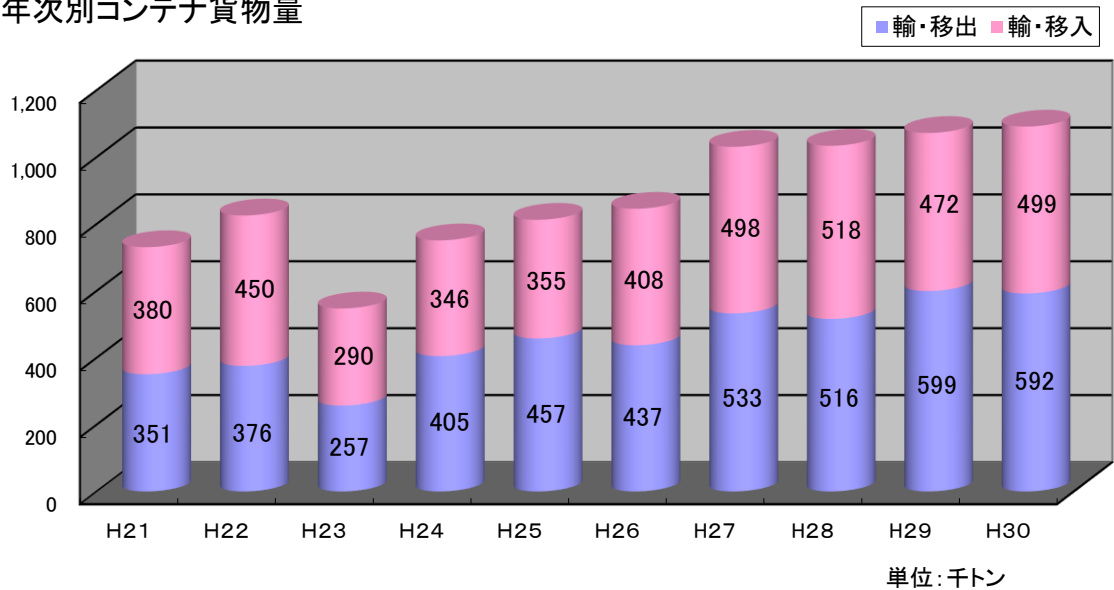
農水産品	
水産品	122,444
鉱産品	
非金属鉱物	178,347
石灰石	46,523
金属機械工業品	
完成自動車	463,050
鋼材	94,361
化学工業品	
石油製品	902,888
セメント	415,777
重油	347,797
特殊品	
動植物性製造飼肥料	211,721



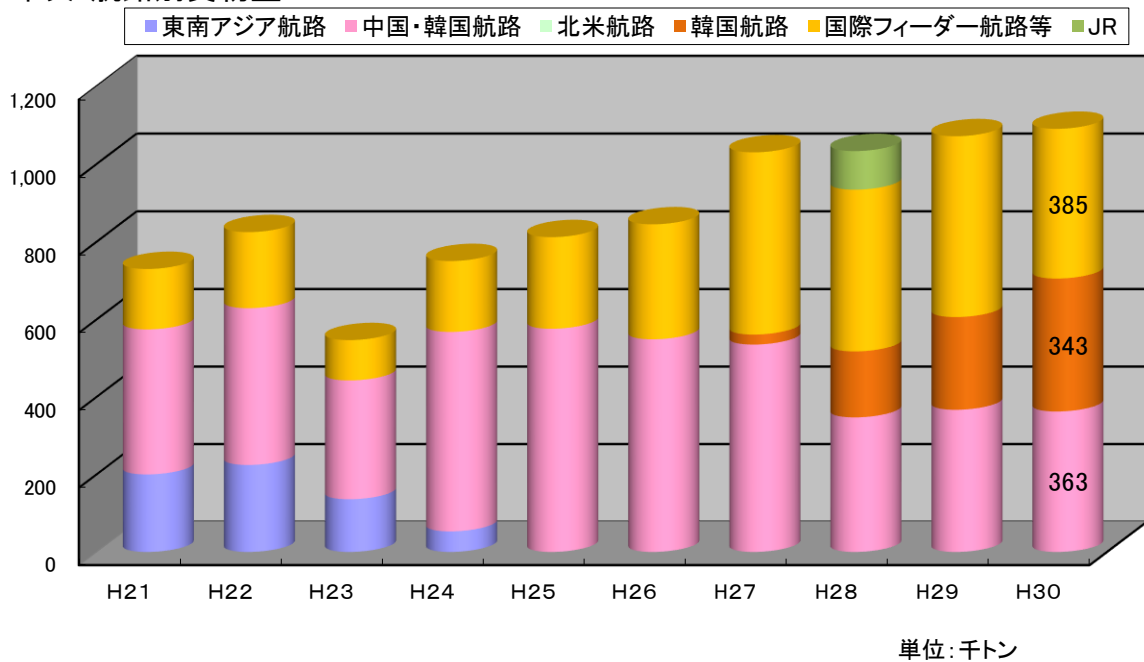
### コンテナ個数年次別表



### 年次別コンテナ貨物量



### 年次・航路別貨物量



# 1. 入 港 船 舶

• 入港最大船舶年次表 .....	15
• 入港船舶船種別年次表 .....	16
• 入港船舶階級別年次表 .....	20
• 入港船舶集計表 .....	26
• 入港船舶集計表（月別） .....	28
• 入港船舶階級別月別表 .....	30

入港最大船舶年次表(貨物船)

年	船名	船籍	総トン数	貨物名	収出国
S43	RINGER	—	11,859	—	—
S44	ライン丸	—	18,825	—	—
S45	STARPINWOOD	—	19,533	—	—
S46	中越山丸	—	20,072	—	—
S47	八戸丸	日本	40,571	チップ	オーストラリア
S48	八戸丸	日本	40,571	チップ	オーストラリア
S49	八戸丸	日本	40,571	チップ	オーストラリア
S50	八戸丸	日本	40,571	チップ	オーストラリア
S51	八戸丸	日本	40,571	チップ	オーストラリア
S52	八戸丸	日本	40,571	チップ	オーストラリア
S53	八戸丸	日本	40,571	チップ	オーストラリア
S54	八戸丸	日本	40,571	チップ	オーストラリア
S55	八戸丸	日本	40,571	チップ	オーストラリア
S56	八戸丸	日本	40,571	チップ	オーストラリア
S57	八戸丸	日本	40,571	チップ	オーストラリア
S58	八戸丸	日本	40,571	チップ	オーストラリア
S59	八戸丸	日本	40,571	チップ	オーストラリア
S60	ORIENT SOVEREIGN	リベリア	41,029	チップ	オーストラリア
S61	八戸丸	日本	40,571	チップ	オーストラリア
S62	八戸丸	日本	40,571	チップ	オーストラリア
S63	八戸丸	日本	40,571	チップ	オーストラリア
H1	フォレストアルエスメラルダ	パナマ	48,717	チップ	チリ
H2	フォレストアルエスメラルダ	パナマ	48,717	チップ	チリ
H3	フォレストアルエスメラルダ	パナマ	48,717	チップ	チリ
H4	フォレストアルエスメラルダ	パナマ	48,717	チップ	チリ
H5	フォレストアルエスメラルダ	パナマ	48,717	チップ	チリ
H6	フォレストアルエスメラルダ	パナマ	48,717	チップ	チリ
H7	レグノマリナス	パナマ	48,717	チップ	チリ
H8	フォレストアルエスメラルダ	パナマ	48,717	チップ	チリ
H9	フォレストアルエスメラルダ	パナマ	48,717	チップ	チリ
	NACRE	パナマ	48,717	チップ	チリ
H10	NACRE	パナマ	48,717	チップ	チリ
H11	NACRE	パナマ	48,717	チップ	チリ
H12	NACRE	パナマ	48,717	チップ	チリ
H13	NACRE	パナマ	48,717	チップ	チリ
H14	NACRE	パナマ	48,717	チップ	チリ
H15	NACRE	パナマ	48,717	チップ	チリ
H16	HACHINOHE MARU	パナマ	48,191	チップ	オーストラリア
H17	HACHINOHE MARU	パナマ	48,191	チップ	オーストラリア
H18	HACHINOHE MARU	パナマ	48,191	チップ	オーストラリア
H19	HACHINOHE MARU	パナマ	48,191	チップ	オーストラリア
	FORESTAL DIAMANTE	パナマ	48,191	チップ	チリ
H20	HACHINOHE MARU	パナマ	48,191	チップ	オーストラリア
	FORESTAL DIAMANTE	パナマ	48,191	チップ	チリ
H21	FOREST VENUS	マーシャル諸島共和国	49,549	チップ	オーストラリア
H22	FOREST VENUS	マーシャル諸島共和国	49,549	チップ	オーストラリア
H23	FOREST VENUS	マーシャル諸島共和国	49,549	チップ	オーストラリア
H24	FOREST VENUS	マーシャル諸島共和国	49,550	チップ	オーストラリア
H25	FOREST VENUS	マーシャル諸島共和国	49,551	チップ	オーストラリア
H26	STRELITZIA	パナマ	49,720	チップ	南アフリカ共和国
H27	GRAND ANIVA	キプロス	122,239	LNG(液化天然ガス)	ロシア
H28	METHANE JULIA LOUISE	バーミューダ	109,004	LNG(液化天然ガス)	インドネシア
	METHANE MICKIE HARPER	バーミューダ	109,004	LNG(液化天然ガス)	インドネシア
H29	SEVILLA KNUITSEN	スペイン	110,920	LNG(液化天然ガス)	赤道ギニア
	BARCELONA KNUITSEN	スペイン	110,920	LNG(液化天然ガス)	赤道ギニア
H30	Woodside Donaldson	シンガポール	104,169	LNG(液化天然ガス)	オーストラリア



入港船舶船種別年次表

年別	合計		商 船					
			計		外 航		内 航	
	隻 数	総トン数	隻 数	総トン数	隻 数	総トン数	隻 数	総トン数
S43	(60)	(385,714)	(60)	(385,714)	(60)	(385,714)	2,534	1,495,986
	39,404	4,499,483	2,678	2,376,223	144	880,237		
S44	(69)	(390,907)	(69)	(390,907)	(69)	(390,907)	4,598	2,460,628
	36,743	5,415,333	4,803	3,618,029	205	1,157,401		
S45	25,692	5,495,187	3,861	4,143,318	239	1,609,089	3,622	2,534,229
S46	29,442	5,888,494	3,659	4,344,124	252	1,784,110	3,407	2,560,014
S47	26,254	5,680,248	3,400	4,135,861	205	1,667,428	3,195	2,468,433
S48	14,144	6,698,421	3,932	5,934,852	245	2,232,597	3,687	3,702,255
S49	13,003	8,498,015	4,457	7,727,935	274	2,585,769	4,183	5,142,166
S50	11,958	8,705,252	4,193	8,068,238	272	2,513,064	3,921	5,555,174
S51	18,711	10,095,361	4,443	9,229,609	342	2,888,898	4,101	6,340,711
S52	(184)	(1,468,773)	(184)	(1,468,773)	(184)	(1,468,773)	3,832	4,080,524
	21,829	10,731,095	4,870	9,698,863	332	3,064,883		
S53	(214)	(1,700,531)	(214)	(1,700,531)	(214)	(1,700,531)	4,066	4,487,484
	24,812	11,640,705	5,149	10,360,394	360	3,252,644		
S54	(215)	(2,021,219)	(215)	(2,021,219)	(215)	(2,021,219)	4,273	4,750,500
	20,306	12,608,077	5,602	12,013,954	345	3,675,415		
S55	(204)	(1,940,439)	(204)	(1,940,439)	(204)	(1,940,439)	3,820	4,679,336
	37,137	15,483,437	5,597	13,564,073	329	3,470,065		
S56	(192)	(1,990,594)	(192)	(1,990,594)	(192)	(1,990,594)	3,906	4,749,183
	31,957	15,703,508	5,828	14,120,465	297	3,348,100		
S57	(192)	(1,912,875)	(192)	(1,912,875)	(192)	(1,912,875)	4,286	5,230,737
	27,710	16,865,787	6,375	15,355,528	319	3,559,589		
S58	(224)	(2,597,837)	(224)	(2,597,837)	(224)	(2,597,837)	4,566	5,571,003
	30,830	18,395,388	6,688	16,898,877	337	4,208,003		
S59	(273)	(3,241,164)	(273)	(3,241,164)	(273)	(3,241,164)	5,273	6,348,670
	30,944		7,443	18,604,114	386	5,029,514		
S60	(265)	(3,288,859)	(265)	(3,288,859)	(265)	(3,288,859)	5,136	6,473,669
	29,067	20,492,155	7,287	19,199,655	378	5,114,397		
S61	(322)	(4,207,361)	(322)	(4,207,361)	(322)	(4,207,361)	5,188	7,137,168
	32,264	22,747,716	7,411	21,483,584	429	5,634,029		
S62	(385)	(4,848,723)	(385)	(4,848,723)	(360)	(4,795,973)	(25)	(52,750)
	26,112	22,852,046	7,355	21,703,611	442	5,911,809	5,120	6,827,209
S63	(399)	(5,091,844)	(399)	(5,091,844)	(378)	(5,044,372)	(21)	(47,472)
	27,111	23,644,966	7,332	22,373,576	453	6,345,680	5,078	6,980,416
H1	(455)	(5,806,157)	(455)	(5,806,157)	(416)	(5,728,189)	(39)	(77,968)
	27,660	23,534,419	7,345	22,362,235	460	6,510,277	5,095	6,900,217
H2	(433)	(5,369,975)	(433)	(5,369,975)	(421)	(5,342,742)	(12)	(27,233)
	30,256	23,587,317	7,256	22,348,612	450	6,071,953	5,002	6,877,695
H3	(497)	(7,097,988)	(497)	(7,097,988)	(495)	(7,093,768)	(2)	(4,220)
	31,277	25,292,102	7,371	24,195,191	531	7,822,426	5,058	6,979,522
H4	(427)	(6,391,358)	(427)	(6,391,358)	(425)	(6,382,608)	(2)	(8,750)
	32,129	24,703,615	6,866	23,327,826	468	7,049,825	4,583	6,713,520

単位：隻、トン、（）は外国籍で内数

フェリー		漁船		避難船		その他の船舶	
		内航		隻数	総トン数	隻数	総トン数
隻数	総トン数	隻数	総トン数	隻数	総トン数	隻数	総トン数
		35,200	2,016,469	152	21,420	1,374	85,371
		30,256	1,711,611			1,684	85,693
		20,335	1,272,610			1,496	79,259
		24,383	1,450,445			1,400	93,925
		21,566	1,489,875			1,288	54,512
		8,936	707,670			1,276	55,899
		7,507	707,825	1	499	1,038	61,756
		6,689	572,490			1,076	64,524
		13,105	768,727	2	96	1,161	96,929
706	2,553,456	15,755	913,110	37	24,006	1,167	95,116
723	2,620,266	18,500	1,183,823	7	7,694	1,156	88,794
984	3,588,039	13,789	529,027			915	65,096
1,448	5,414,672	30,271	1,691,491			1,269	227,873
1,625	6,023,182	24,905	1,425,567			1,224	157,476
1,770	6,565,202	20,264	1,371,427			1,071	138,832
1,785	7,119,871	23,009	1,360,556			1,133	135,955
1,784	7,225,930	22,375	1,250,634			1,126	119,050
1,773	7,611,589	20,674	1,170,116			1,106	122,384
1,794	8,712,387	23,696	1,096,723			1,157	167,409
1,793	8,964,593	17,764	1,024,363			993	124,072
1,801	9,047,480	18,820	1,169,341			959	102,049
1,790	8,951,741	19,256	1,073,370			1,059	98,814
1,804	9,398,964	22,055	1,106,450	1	696	944	131,559
1,782	9,393,243	22,867	908,010	42	30,453	997	158,448
1,815	9,564,481	24,199	1,010,475			1,064	365,314

入港船舶船種別年次表

年別	合 計		商 船					
			計		外 航		内 航	
	隻 数	総トン数	隻 数	総トン数	隻 数	総トン数	隻 数	総トン数
H5	(461)	(7,122,185)	(461)	(7,122,185)	(447)	(7,080,309)	(14)	(41,876)
	32,466	25,257,065	6,948	23,858,902	470	7,451,484	4,712	7,076,669
H6	(468)	(6,871,186)	(468)	(6,871,186)	(468)	(6,871,186)		
	33,602	25,685,095	7,326	24,399,735	486	7,096,855	5,073	7,983,095
H7	(500)	(7,764,501)	(500)	(7,764,501)	(500)	(7,764,501)		
	32,254	25,779,184	6,741	24,714,927	502	7,769,951	4,491	7,528,011
H8	(488)	(7,678,596)	(488)	(7,678,596)	(488)	(7,678,596)		
	32,639	25,976,906	6,651	24,746,471	506	7,865,764	4,387	7,310,820
H9	(497)	(7,983,444)	(497)	(7,983,444)	(497)	(7,983,444)		
	31,803	26,102,035	6,441	25,053,282	518	8,094,359	4,128	7,164,323
H10	(505)	(8,706,960)	(505)	(8,706,960)	(505)	(8,706,960)		
	29,105	27,133,057	6,377	26,037,793	520	8,929,392	4,081	7,043,800
H11	(534)	(8,310,706)	(534)	(8,310,706)	(524)	(8,266,956)	(10)	(43,750)
	27,266	26,632,567	6,296	25,757,846	525	8,293,945	3,975	6,834,874
H12	(584)	(9,056,672)	(584)	(9,056,672)	(584)	(9,056,672)		
	28,358	27,737,473	6,392	26,858,633	584	9,056,672	4,017	6,971,393
H13	(566)	(8,547,973)	(565)	(8,543,181)	(566)	(8,547,973)		
	25,602	27,724,254	6,284	26,900,694	567	8,567,468	3,924	7,025,038
H14	(604)	(5,832,317)	(604)	(5,832,317)	(604)	(5,832,317)		
	28,523	27,387,997	6,162	26,601,885	605	8,332,876	3,804	6,857,847
H15	(571)	(8,034,433)	(571)	(8,034,433)	(571)	(8,034,433)		
	26,798	28,200,422	6,162	27,565,992	571	8,034,433	3,622	6,591,895
H16	(567)	(8,245,377)	(567)	(8,245,377)	(567)	(8,245,377)		
	28,608	29,769,279	6,476	29,091,168	567	8,245,377	3,821	7,109,693
H17	(538)	(8,671,839)	(538)	(8,671,839)	(538)	(8,671,839)		
	28,956	30,081,683	6,585	29,368,032	538	8,671,839	3,988	7,169,023
H18	(511)	(7,809,180)	(511)	(7,809,180)	(511)	(7,809,180)		
	25,522	25,849,407	6,083	25,083,993	511	7,809,180	4,041	7,315,267
H19	(478)	(7,286,012)	(478)	(7,286,012)	(478)	(7,286,012)		
	30,383	24,078,956	5,695	23,294,883	478	7,286,012	3,814	6,976,265
H20	(448)	(7,033,618)	(448)	(7,033,618)	(448)	(7,033,618)		
	26,192	23,687,662	5,470	23,053,220	448	7,033,618	3,592	6,772,225
H21	(441)	(6,703,854)	(441)	(6,703,854)	(441)	(6,703,854)		
	27,727	22,858,268	6,058	22,063,772	441	6,703,854	4,213	6,281,268
H22	(448)	(7,280,099)	(448)	(7,280,099)	(448)	(7,280,099)		
	25,781	23,454,841	5,718	22,696,632	448	7,280,099	3,866	6,333,135
H23	(321)	(5,336,528)	(321)	(5,336,528)	(321)	(5,336,528)		
	20,999	18,057,718	4,811	17,205,646	321	5,336,528	3,556	5,832,483
H24	(444)	(8,055,745)	(444)	(8,055,745)	(444)	(8,055,745)		
	18,888	25,965,210	6,067	25,461,604	444	8,055,745	4,184	6,813,000
H25	(456)	(8,360,515)	(456)	(8,360,515)	(456)	(8,360,515)		
	16,789	28,010,626	6,343	27,185,928	456	8,360,515	4,417	7,036,096
H26	(445)	(7,877,070)	(445)	(7,877,070)	(445)	(7,877,070)		
	14,808	27,249,898	6,184	26,705,870	446	7,907,123	4,327	6,952,731
H27	(413)	(7,223,199)	(413)	(7,223,199)	(413)	(7,223,199)		
	21,425	26,863,293	5,872	26,164,997	421	7,544,354	4,046	6,820,347
H28	(447)	(7,420,107)	(447)	(7,420,107)	(447)	(7,420,107)		
	20,691	27,003,021	5,938	26,330,637	452	7,619,582	4,072	6,843,046
H29	(437)	(7,528,189)	(437)	(7,528,189)	(437)	(7,528,189)		
	20,116	27,152,155	5,809	26,382,205	440	7,716,223	3,963	6,864,531
H30	(490)	(8,260,584)	(490)	(8,260,584)	(490)	(8,260,584)		
	18,238	30,214,084	6,045	29,594,869	496	8,463,057	3,944	7,474,650

単位：隻、トン、（）は外国籍で内数

フェリー		漁船		避難船		その他の船舶	
内航		内航					
隻数	総トン数	隻数	総トン数	隻数	総トン数	隻数	総トン数
1,766	9,330,749	24,380	1,008,640	157	235,671	981	153,852
1,767	9,319,785	25,205	984,410	67	131,235	1,004	169,715
1,748	9,416,965	24,527	953,985	27	16,780	959	93,492
1,758	9,569,887	24,900	963,840	249	188,212	839	78,383
1,795	9,794,600	24,393	868,899	88	49,556	881	130,298
1,776	10,064,601	22,036	832,647	62	49,243	630	213,374
1,796	10,629,027	20,439	769,797			531	104,924
1,791	10,830,568	21,435	783,190			531	95,650
1,793	11,308,188	18,776	676,005			(1) 542	(4,792) 147,555
1,753	11,411,162	21,820	603,582			541	182,530
1,969	12,939,664	20,170	565,553	5	3,881	461	64,996
2,088	13,736,098	21,704	588,826	1	696	427	88,589
2,059	13,527,170	22,014	630,780			357	82,871
1,531	9,959,546	19,115	540,530			324	224,884
1,403	9,032,606	24,322	631,775			366	152,298
1,430	9,247,377	20,350	525,362			372	109,080
1,404	9,078,650	21,255	582,862			414	211,634
1,404	9,083,398	19,774	574,268			289	183,941
934	6,036,635	15,765	534,160			423	317,912
1,439	10,592,859	12,521	401,360			300	102,246
1,470	11,789,317	10,189	731,164			257	93,534
1,411	11,846,016	8,395	469,311			229	74,717
1,405	11,800,296	15,259	592,609			294	105,687
1,414	11,868,009	14,430	562,742			323	109,642
1,406	11,801,451	14,033	605,846			274	164,104
<b>1,605</b>	<b>13,657,162</b>	<b>11,966</b>	<b>523,380</b>			<b>227</b>	<b>95,835</b>

入港船舶階級別年次表

年別	階級別	計		10,000トン以上		6,000～ 10,000トン未満	
		隻数	総トン数	隻数	総トン数	隻数	総トン数
S43	外航	(59) 144	(384,715) 880,237	(12) 21	(128,810) 223,646	(22) 57	(178,649) 448,595
	内航	39,260	3,619,246				
S44	外航	(69) 205	(390,907) 1,157,401	(9) 33	(107,130) 383,858	(22) 76	(171,028) 526,965
	内航	36,538	4,257,932				
S45	外航	239	1,609,089	38	419,228	117	954,135
	内航	25,453	3,886,098			3	24,717
S46	外航	252	1,784,110	43	504,621	127	1,034,205
	内航	29,190	4,104,384				
S47	外航	205	1,667,428	75	931,061	64	544,544
	内航	26,049	4,012,820				
S48	外航	245	3,572,597	89	1,410,158	71	585,305
	内航	13,899	4,465,824	1	13,889		
S49	外航	274	2,585,769	102	1,664,945	76	657,882
	内航	12,729	5,912,246	51	723,086		
S50	外航		2,513,064	98	1,725,893	51	435,897
	内航	11,686	6,192,188	49	695,114		
S51	外航	342	2,888,898	125	1,991,356	51	429,500
	内航	18,369	7,206,463	51	723,486		
S52	外航	(184) 332	(1,468,773) 3,064,883	(70) 129	(961,777) 2,088,902	(30) 64	(260,532) 587,104
	内航	21,497	7,666,212	53	751,858		
S53	外航	(214) 360	(1,700,531) 3,252,644	(75) 144	(1,008,503) 2,209,303	(42) 66	(370,981) 585,773
	内航	24,452	8,388,061	51	723,486	2	17,378
S54	外航	(215) 345	(2,021,219) 3,675,415	(105) 172	(1,426,149) 2,792,967	(39) 56	(344,568) 498,948
	内航	26,050	9,652,831	51	719,819		
S55	外航	(204) 329	(1,940,439) 3,470,065	(85) 154	(1,332,121) 2,685,210	(42) 49	(368,106) 431,146
	内航	36,808	12,013,372	58	822,809		
S56	外航	(192) 297	(1,900,594) 3,348,100	(99) 165	(1,478,941) 2,774,318	(19) 26	(171,877) 231,044
	内航	31,660	12,355,408	52	732,528	2	18,906
S57	外航	(192) 319	(1,912,875) 3,559,589	(90) 169	(1,405,532) 2,909,907	(29) 33	(252,679) 288,315
	内航	27,391	13,312,198	62	869,552		
S58	外航	(224) 337	(2,597,777) 4,208,033	(116) 186	(2,075,636) 3,557,537	(31) 34	(258,796) 286,080
	内航	30,493	14,187,385	57	791,091	3	24,859
S59	外航	(273) 386	(3,241,164) 5,029,514	(145) 223	(2,667,304) 4,360,502	(31) 31	(240,020) 240,020
	内航	30,558	14,944,284	66	927,555	8	66,917

単位:隻、トン、( )は外国籍で内数

3,000～ 6,000トン未満		1,000～ 3,000トン未満		500～ 1,000トン未満		100～500トン未満		5～100トン未満	
隻数	総トン数	隻数	総トン数	隻数	総トン数	隻数	総トン数	隻数	総トン数
(14) 31	(57,328) 146,798	(11) 31	(19,928) 58,285	(1) 3	(999) 2,427	1	486		
1	4,507	206	290,868	1,056	852,092	1,648	519,096	36,349	1,952,683
(15) 27	(60,423) 131,489	(23) 49	(52,326) 108,536	2	1,605	18	4,948		
22	75,550	401	597,044	1,375	1,090,209	2,274	794,176	32,466	1,700,953
27	119,000	45	105,138	12	11,588				
17	59,262	485	796,232	1,218	993,604	2,401	865,812	21,329	1,146,471
31	142,601	37	89,913	14	12,770				
9	31,374	490	857,968	1,218	1,016,252	2,228	858,128	25,245	1,340,662
28	110,290	31	75,772	7	5,761				
5	17,430	367	700,555	1,332	1,145,369	1,881	785,600	22,464	1,363,866
23	90,807	61	1,485,328	1	999				
261	986,004	411	745,926	1,593	1,392,585	1,876	777,521	9,757	549,899
36	137,216	55	123,100	1	980	4	1,646		
373	1,409,161	476	841,008	1,744	1,539,963	1,982	840,801	8,103	558,227
52	200,475	61	142,793	8	7,192	2	814		
511	1,888,147	585	1,026,595	1,700	1,476,106	1,622	688,799	7,219	417,427
61	236,915	99	225,920	5	4,847	1	360		
773	2,811,449	459	772,103	1,766	1,550,255	1,714	744,710	13,606	604,460
(42) 47	(153,159) 186,051	(39) 84	(91,128) 195,700	(2) 7	(1,817) 6,766	(1) 1	(360) 360		
776	2,822,532	420	702,163	1,996	1,759,040	3,700	1,079,384	14,552	551,235
(54) 62	(221,899) 259,420	(38) 81	(97,067) 194,672	(1) 3	(699) 2,094	(4) 4	(1,382) 1,382		
829	3,035,561	488	887,680	2,089	1,815,928	5,606	1,400,975	15,387	507,053
(51) 63	(208,280) 256,698	(19) 49	(41,890) 123,014	3	2,958	(1) 2	(332) 830		
1,183	4,278,431	463	887,651	2,084	1,774,716	5,790	1,432,437	16,479	559,777
(44) 52	(174,281) 207,090	(27) 54	(62,872) 133,751	(2) 12	(1,765) 9,884	(4) 8	(1,294) 2,984		
1,645	6,094,686	569	1,083,603	2,050	1,721,831	5,423	1,310,626	27,063	979,817
(44) 52	(184,046) 214,800	(29) 50	(65,234) 124,544	3	2,898	(1) 1	(496) 496		
1,719	6,345,231	779	1,514,604	2,056	1,745,650	5,190	1,252,901	21,862	745,588
(48) 55	(199,389) 225,286	(22) 51	(53,062) 129,279	(2) 4	(1,983) 3,588	(1) 7	(230) 3,214		
1,930	7,139,309	815	1,559,987	2,023	1,677,902	6,843	1,614,986	15,718	450,462
(46) 56	(192,711) 230,480	(29) 52	(68,972) 128,794	(2) 3	(1,662) 2,357	6	2,785		
2,026	8,006,918	810	1,604,066	1,839	1,523,439	6,297	1,640,736	19,461	596,276
(53) 63	(228,768) 265,891	(41) 62	(103,033) 159,700	(3) 3	(2,039) 2,039	4	1,362		
2,051	8,196,714	928	1,830,978	1,998	1,650,408	6,082	1,700,660	19,425	571,052

入港船舶階級別年次表

年別	階級別	計		10,000トン以上		6,000～ 10,000トン未満	
		隻数	総トン数	隻数	総トン数	隻数	総トン数
S60	外航	(265) 378	(3,288,859) 5,114,397	(134) 217	(2,661,198) 4,395,180	(42) 43	(331,488) 340,427
	内航	28,689	15,377,758	72	1,004,711	74	496,612
S61	外航	(322) 429	(4,207,361) 5,634,029	(184) 237	(3,557,486) 4,878,811	(40) 42	(309,696) 323,415
	内航	31,835	17,113,687	74	1,037,425	451	3,332,352
S62	外航	(360) 442	(4,795,963) 5,911,812	(208) 247	(4,132,578) 5,169,239	(37) 37	(301,171) 301,171
	内航	(25) 25,670	(52,750) 16,940,237	126	1,644,494	358	2,488,509
S63	外航	(378) 453	(5,044,372) 6,345,680	(218) 258	(4,361,700) 5,588,073	(36) 37	(302,461) 308,729
	内航	(21) 26,658	(47,472) 17,299,286	139	1,797,601	357	2,477,901
H1	外航	(416) 460	(5,728,189) 6,510,277	(233) 258	(4,963,020) 5,706,565	(39) 39	(326,030) 326,030
	内航	(39) 27,200	(77,968) 17,024,142	85	1,177,722	359	2,607,934
H2	外航	(421) 450	(5,342,742) 6,071,953	(217) 238	(4,475,656) 5,193,196	(39) 39	(316,881) 316,881
	内航	(12) 29,806	(27,233) 17,515,364	84	1,164,672	400	2,856,612
H3	外航	(495) 531	(7,093,768) 7,822,426	(283) 304	(6,244,755) 6,928,433	(27) 28	(224,282) 229,226
	内航	(2) 30,746	(4,220) 17,469,676	79	1,116,807	480	3,304,208
H4	外航	(425) 468	(6,382,608) 7,049,825	(256) 281	(5,670,371) 6,286,202	(30) 31	(245,876) 252,715
	内航	(2) 31,661	(8,750) 17,653,790	77	1,074,006	524	3,544,437
H5	外航	(447) 470	(7,080,309) 7,451,484	(261) 273	(6,316,899) 6,649,311	(33) 34	(258,854) 265,538
	内航	(14) 31,996	(41,876) 17,805,581	85	1,183,590	505	3,495,315
H6	外航	(468) 468	(6,871,186) 7,096,855	(243) 251	(5,883,754) 6,083,210	(53) 54	(441,355) 445,464
	内航	33,116	18,588,240	94	1,338,126	521	3,619,362
H7	外航	(500) 502	(7,764,501) 7,769,951	(290) 290	(6,895,595) 6,895,595	(45) 45	(382,072) 382,072
	内航	31,752	18,009,233	164	2,103,473	564	3,647,854
H8	外航	(488) 506	(7,678,596) 7,865,764	(291) 295	(6,969,212) 7,102,685	(25) 29	(205,540) 234,988
	内航	32,133	18,111,142	167	2,142,578	621	3,954,431
H9	外航	(497) 518	(7,983,444) 8,094,359	(298) 302	(7,263,656) 7,327,649	(25) 27	(187,726) 201,260
	内航	31,284	18,007,676	145	1,909,960	668	4,289,860
H10	外航	(505) 520	(8,706,960) 8,929,392	(318) 325	(7,941,772) 8,136,697	(35) 35	(238,213) 238,213
	内航	(12) 28,605	(50,850) 18,203,665	150	1,952,812	949	6,037,755
H11	外航	(524) 525	(8,266,956) 8,293,945	(297) 298	(7,297,749) 7,324,738	(29) 29	(218,879) 218,879
	内航	(10) 26,741	(43,750) 18,338,622	142	1,819,621	1,351	8,490,764
H12	外航	(584) 584	(9,056,672) 9,056,672	(325) 325	(7,865,303) 7,865,303	(56) 56	(416,567) 416,567
	内航	27,774	18,680,801	147	1,887,879	1,417	9,046,330
H13	外航	(566) 567	(8,547,973) 8,567,468	(288) 289	(7,143,524) 7,163,019	(122) 122	(907,350) 907,350
	内航	25,035	19,156,786	149	1,936,677	1,420	9,441,357

単位:隻、トン、( )は外国籍で内数

3,000～ 6,000トン未満		1,000～ 3,000トン未満		500～ 1,000トン未満		100～500トン未満		5～100トン未満	
隻数	総トン数	隻数	総トン数	隻数	総トン数	隻数	総トン数	隻数	総トン数
(52) 63	(211,506) 253,846	(35) 49	(83,332) 122,082	(2) 3	(1,335) 2,307	3	555		
1,980	8,140,401	997	2,026,554	1,959	1,579,583	5,498	1,526,760	18,109	603,137
(64) 71	(262,102) 286,383	(28) 60	(75,343) 136,209	(2) 5	(1,366) 4,226	(4) 14	(1,368) 4,985		
1,761	7,564,248	855	1,585,852	1,851	1,467,641	5,874	1,639,088	20,969	487,081
(64) 67	(256,057) 267,358	(40) 67	(99,542) 160,546	(6) 11	(4,655) 8,539	(5) 13	(1,960) 4,959		
1,704	7,703,142	25 882	52,750 1,598,568	1,753	1,396,097	5,819	1,727,467	15,028	381,960
(59) 63	(242,815) 257,495	(53) 75	(131,711) 181,559	(3) 4	(2,071) 2,767	(9) 16	(3,614) 7,057		
(3) 1,716	(9,492) 7,795,760	(18) 870	(37,980) 1,643,118	1,742	1,377,284	6,271	1,779,321	15,563	428,301
(76) 80	(298,999) 317,036	(51) 58	(129,598) 144,530	(10) 16	(7,392) 12,014	(7) 9	(3,150) 4,102		
(6) 1,790	(18,984) 8,165,902	(27) 832	(56,970) 1,573,197	(2) 1,820	(1,690) 1,434,875	5,592	1,608,739	(4) 16,722	(324) 455,773
(90) 91	(379,018) 382,359	(69) 73	(168,423) 174,530	(1) 4	(696) 2,919	(4) 4	(1,987) 1,987	(1) 1	(81) 81
(3) 1,769	(10,272) 8,401,167	(8) 827	(16,880) 1,609,294	1,809	1,423,467	4,923	1,470,126	(1) 19,994	(81) 590,026
(94) 101	(423,427) 453,627	(75) 80	(193,053) 201,958	(6) 6	(4,170) 4,170	(10) 12	(4,081) 5,012		
1,671	7,996,334	2 926	4,220 1,781,027	1,725	1,366,089	4,084	1,336,200	21,781	569,011
(82) 90	(354,669) 388,278	(44) 47	(104,270) 111,582	(7) 10	(5,482) 7,621	(5) 8	(1,859) 3,346	(1) 1	(81) 81
(2) 1,721	(8,750) 8,200,684	912	1,746,069	1,588	1,221,881	3,640	1,180,131	23,199	686,582
(83) 89	(363,712) 390,031	(56) 59	(131,372) 136,436	(7) 8	(6,454) 7,150	(6) 6	(2,937) 2,937	(1) 1	(81) 81
(7) 1,707	(30,745) 8,209,332	(5) 888	(10,551) 1,689,692	1,781	1,357,450	(1) 3,737	(499) 1,183,803	(1) 23,293	(81) 686,399
(82) 68	(350,429) 365,005	(68) 71	(184,279) 190,821	(12) 12	(8,574) 8,574	(10) 12	(2,795) 3,781		
1,795	8,559,112	915	1,820,700	1,784	1,354,722	3,702	1,202,925	24,305	693,293
(87) 88	(346,826) 350,385	(60) 61	(129,340) 131,231	(12) 12	(8,877) 8,877	(6) 6	(1,791) 1,791		
1,589	7,567,560	869	1,769,726	1,553	1,190,843	3,296	1,039,348	23,717	690,429
(78) 81	(343,674) 355,456	(69) 74	(140,705) 151,775	(21) 23	(17,564) 18,959	(4) 4	(1,901) 1,901		
1,490	7,146,176	919	1,912,622	1,460	1,115,994	3,163	1,074,507	24,313	764,834
(86) 91	(370,416) 391,446	(66) 69	(143,055) 149,496	(17) 24	(17,295) 23,212	(5) 5	(1,296) 1,296		
1,504	7,247,457	914	1,941,015	1,304	1,012,901	2,757	913,582	23,992	692,901
(98) 103	(425,601) 445,696	(45) 48	(96,041) 103,453	(5) 5	(4,065) 4,065	(4) 4	(1,268) 1,268		
11 1,190	48,125 5,708,975	1 899	2,725 1,927,969	1,281	993,816	3,459	1,055,325	20,677	527,013
(157) 157	(667,113) 667,113	(37) 37	(80,205) 80,205	(3) 3	(2,519) 2,519	(1) 1	(491) 491		
(10) 824	(43,750) 3,789,233	840	1,810,352	1,222	938,762	2,892	946,923	19,470	542,967
(159) 159	(689,472) 689,472	(40) 40	(81,562) 81,562	(4) 4	(3,768) 3,768				
780	3,481,364	844	1,808,641	1,257	971,565	2,731	909,554	20,598	575,468
(87) 87	(369,916) 369,916	(62) 62	(122,600) 122,600	(5) 5	(3,586) 3,586	(2) 2	(997) 997		
785	3,651,931	813	1,820,396	1,197	921,589	2,807	905,569	17,864	479,267



入港船舶階級別年次表

年別	階級別	計		10,000トン以上		6,000～ 10,000トン未満	
		隻数	総トン数	隻数	総トン数	隻数	総トン数
H14	外航	(604) 605	(8,329,317) 8,332,876	(281) 281	(6,968,238) 6,968,238	(78) 78	(572,786) 572,786
	内航	27,918	19,055,121	150	1,967,795	1,435	9,707,885
H15	外航	(571) 571	(8,034,433) 8,034,433	(261) 261	(6,641,590) 6,641,590	(83) 83	(616,411) 616,411
	内航	26,227	20,165,989	135	1,732,585	1,645	11,161,120
H16	外航	(567) 567	(8,245,377) 8,245,377	(272) 272	(6,986,937) 6,986,937	(81) 81	(625,913) 625,913
	内航	28,041	21,523,902	140	1,804,618	1,733	11,781,687
H17	外航	(538) 538	(8,671,839) 8,671,839	(278) 278	(7,453,326) 7,453,326	(97) 97	(723,162) 723,162
	内航	28,418	21,409,844	142	1,871,486	1,704	11,573,717
H18	外航	(511) 511	(7,809,180) 7,809,180	(247) 247	(6,464,958) 6,464,958	(117) 117	(920,943) 920,943
	内航	25,011	18,040,227	146	1,950,391	1,195	8,130,132
H19	外航	(478) 478	(7,286,012) 7,286,012	(221) 221	(6,086,818) 6,086,818	(104) 104	(777,885) 777,885
	内航	29,905	16,792,944	132	1,705,417	1,048	7,114,103
H20	外航	(448) 448	(7,033,618) 7,033,618	(193) 193	(5,549,321) 5,549,321	(140) 140	(1,189,136) 1,189,136
	内航	25,744	16,654,044	113	1,519,145	1,116	7,562,851
H21	外航	(441) 441	(6,703,854) 6,703,854	(162) 162	(5,067,242) 5,067,242	(155) 155	(1,325,600) 1,325,600
	内航	27,286	16,154,414	126	1,672,005	1,071	7,252,757
H22	外航	(448) 448	(7,280,099) 7,280,099	(179) 179	(5,640,819) 5,640,819	(158) 158	(1,358,121) 1,358,121
	内航	25,333	16,174,742	138	1,833,292	1,071	7,251,892
H23	外航	(321) 321	(5,336,528) 5,336,528	(143) 143	(4,273,362) 4,273,362	(103) 103	(847,160) 847,610
	内航	20,678	12,721,190	120	1,686,094	711	4,824,172
H24	外航	(444) 444	(8,055,745) 8,055,745	(143) 218	(5,959,456) 6,710,165	(103) 114	(847,160) 1,031,156
	内航	18,444	17,909,465	395	4,478,933	1,076	7,280,622
H25	外航	(456) 456	(8,360,515) 8,360,515	(216) 216	(6,927,284) 6,927,284	(122) 122	(1,139,858) 1,139,858
	内航	16,333	19,650,111	492	5,565,191	1,123	8,116,003
H26	外航	(446) 446	(7,907,123) 7,907,123	(196) 196	(6,303,080) 6,303,080	(133) 133	(1,259,049) 1,259,049
	内航	14,362	19,342,775	489	5,482,049	1,064	8,169,815
H27	外航	(413) 421	(7,225,194) 7,544,354	(177) 185	(5,768,216) 6,087,376	(122) 122	(1,132,632) 1,132,632
	内航	21,004	19,318,939	489	5,539,791	1,061	8,152,147
H28	外航	(447) 452	(7,420,107) 7,619,582	(164) 169	(5,519,459) 5,718,934	(168) 168	(1,541,280) 1,541,280
	内航	20,239	19,383,439	490	5,497,598	1,082	8,314,260
H29	外航	(436) 442	(7,527,690) 7,727,663	(167) 172	(5,731,674) 5,931,149	(165) 165	(1,475,512) 1,475,512
	内航	(1) 19,674	(499) 19,424,492	474	5,273,337	1,155	8,895,596
H30	外航	(490) 496	(8,260,584) 8,463,057	(186) 191	(6,212,129) 6,411,604	(176) 176	(1,636,958) 1,636,958
	内航	(1) 17,742	(5,720) 21,751,027	498	5,842,650	1,338	10,591,392

単位:隻、トン、( )は外国籍で内数

3,000～ 6,000トン未満		1,000～ 3,000トン未満		500～ 1,000トン未満		100～500トン未満		5～100トン未満	
隻数	総トン数	隻数	総トン数	隻数	総トン数	隻数	総トン数	隻数	総トン数
(145) 146	(606,234) 609,793	(93) 93	(176,094) 176,094	(7) 7	(5,965) 5,965				
731	3,476,739	752	1,689,584	1,234	952,153	2,914	867,566	20,702	393,399
(133) 133	(604,424) 604,424	(91) 91	(169,785) 169,785	(2) 2	(1,725) 1,725	(1) 1	(498) 498		
755	3,536,392	732	1,678,721	1,177	910,095	2,468	777,563	19,315	369,513
(99) 99	(414,575) 414,575	(112) 112	(215,126) 215,126	(3) 3	(2,826) 2,826				
835	4,051,870	757	1,736,829	1,188	910,221	2,544	839,614	20,844	399,063
(77) 77	(338,006) 338,006	(80) 80	(152,598) 152,598	(4) 4	(3,749) 3,749	(2) 2	(998) 998		
832	3,932,601	709	1,686,420	1,312	1,026,570	2,712	930,888	21,007	388,162
(61) 61	(274,618) 274,618	(81) 81	(145,045) 145,045	(4) 4	(3,117) 3,117	(1) 1	(499) 499		
969	4,492,158	481	1,137,379	1,387	1,078,803	2,575	923,121	18,258	328,243
(55) 55	(246,645) 246,645	(94) 94	(171,629) 171,629	(4) 4	(3,035) 3,035				
1,003	4,722,901	426	962,821	1,205	935,102	2,702	947,944	23,389	404,656
(33) 33	(142,832) 142,832	(79) 79	(149,852) 149,852	(2) 2	(1,982) 1,982	(1) 1	(495) 495		
990	4,654,494	397	876,539	1,107	843,818	2,368	836,128	19,653	361,069
(28) 28	(124,779) 124,779	(95) 95	(185,271) 185,271	(1) 1	(962) 962				
886	4,237,805	412	925,086	1,035	809,982	2,630	834,488	21,126	422,291
(32) 32	(134,729) 134,729	(79) 79	(146,430) 146,430						
927	4,354,763	343	752,114	974	755,352	2,611	845,417	19,269	381,912
(26) 26	(119,299) 119,299	(48) 48	(95,764) 95,764			(1) 1	(493) 493		
819	3,723,541	271	587,545	940	729,816	1,772	617,710	16,045	552,312
(26) 36	(119,299) 160,768	(48) 76	(95,764) 153,656						
807	3,478,683	344	733,233	1,034	782,878	2,492	884,277	12,296	270,839
(24) 24	(108,243) 108,243	(93) 93	(184,631) 184,631					(1) (1)	(499) (499)
703	2,881,622	290	649,985	1,168	886,852	4,392	1,292,568	8,165	257,890
(38) 38	(181,270) 181,270	(79) 79	(163,724) 163,724						
720	2,949,915	267	598,926	1,134	868,164	3,546	1,029,111	7,142	244,795
(27) 27	(128,000) 128,000	(82) 82	(193,709) 193,709	(1) 1	(642) 642	(4) 4	(1,995) 1,995		
671	2,829,463	245	549,412	1,227	938,149	3,415	1,071,300	13,896	238,677
(32) 32	(155,856) 155,856	(83) 83	(203,512) 203,512						
652	2,810,178	229	497,354	1,179	915,688	3,435	1,101,215	13,172	247,146
(29) 29	(144,464) 144,464	(74) 74	(175,541) 175,541			(1) 2	(499) 997		
620	2,508,399	220	488,931	1,252	978,843	3,392	1,078,295	12,561	201,091
(48) 48	(228,592) 228,592	(80) 81	(182,905) 185,903						
(1) 665	(5,720) 2,746,468	227	490,160	1,081	821,103	3,324	1,074,145	10,608	185,109

平成30年 入港船舶集計表

種 別	計		10,000 トン以上		6,000 トン以上 10,000 トン未満	
	隻数	総トン数	隻数	総トン数	隻数	総トン数
合 計	18,238	30,214,084	689	12,254,254	1,514	12,228,350
外 航 商 船	496	8,463,057	191	6,411,604	176	1,636,958
外航自動車航送船	0	0				
内 航 商 船	3,944	7,474,650	133	1,997,010	98	779,870
内航自動車航送船	1,605	13,657,162	365	3,845,640	1,240	9,811,522
漁 船	11,966	523,380				
避 難 船	0	0				
そ の 他	227	95,835				

単位:隻、トン

3,000トン以上 6,000トン未満		1,000トン以上 3,000トン未満		500トン以上 1,000トン未満		100トン以上 500トン未満		5トン以上 100トン未満	
隻数	総トン数	隻数	総トン数	隻数	総トン数	隻数	総トン数	隻数	総トン数
714	2,975,060	308	676,063	1,081	821,103	3,324	1,074,145	10,608	185,109
48	228,592	81	185,903						
664	2,739,978	185	433,502	1,026	791,356	1,444	705,007	394	27,927
				2	1,498	1,874	367,805	10,090	154,077
2	6,490	42	56,658	53	28,249	6	1,333	124	3,105

平成30年 入港船舶集計表(月別)

月別	合 計		商 船					
			計		外 航		内 航	
	隻 数	総トン数	隻 数	総トン数	隻 数	総トン数	隻 数	総トン数
計	18,238	30,214,084	6,045	29,594,869	496	8,463,057	3,944	7,474,650
1	1,163	2,494,177	519	2,468,738	39	611,389	325	599,152
2	1,180	2,202,251	432	2,162,426	32	678,558	288	543,572
3	1,080	2,257,355	506	2,227,907	32	552,454	350	634,411
4	961	2,411,834	520	2,388,098	41	710,618	357	646,782
5	1,183	2,593,666	509	2,564,974	44	716,998	320	612,151
6	1,262	2,556,166	496	2,526,440	43	776,907	315	569,843
7	2,135	2,599,195	495	2,543,133	42	836,865	329	617,548
8	1,764	2,329,195	437	2,267,154	45	615,519	268	562,915
9	2,038	2,468,923	477	2,383,786	40	719,096	319	627,131
10	2,072	2,622,777	530	2,528,565	43	627,999	341	657,736
11	1,946	2,844,324	571	2,736,747	41	790,834	384	710,183
12	1,454	2,834,221	553	2,796,901	54	825,820	348	693,226

単位:隻、トン

フェリー		漁船		避難船		その他の船舶	
内航		内航					
隻数	総トン数	隻数	総トン数	隻数	総トン数	隻数	総トン数
1,605	13,657,162	11,966	523,380	0	0	227	95,835
155	1,258,197	631	18,603	0	0	13	6,836
112	940,296	736	31,630	0	0	12	8,195
124	1,041,042	556	18,206	0	0	18	11,242
122	1,030,698	410	11,457	0	0	31	12,279
145	1,235,825	654	19,844	0	0	20	8,848
138	1,179,690	747	24,573	0	0	19	5,153
124	1,088,720	1,612	47,807	0	0	28	8,255
124	1,088,720	1,310	54,594	0	0	17	7,447
118	1,037,559	1,540	75,972	0	0	21	9,165
146	1,242,830	1,523	87,671	0	0	19	6,541
146	1,235,730	1,360	103,846	0	0	15	3,731
151	1,277,855	887	29,177	0	0	14	8,143

平成30年 入港船舶階級別月別表

種 別 月 別		計		10,000トン以上		6,000トン以上 10,000トン未満	
		隻 数	総トン数	隻数	総トン数	隻数	総トン数
計	外 航	496	8,463,057	191	6,411,604	176	1,636,958
	内 航	17,742	21,751,027	498	5,842,650	1,338	10,591,392
1	外 航	39	611,389	13	439,937	14	130,669
	内 航	1,124	1,882,788	40	437,487	133	1,002,676
2	外 航	32	678,558	14	545,966	12	109,767
	内 航	1,148	1,523,693	39	445,931	92	709,056
3	外 航	32	552,454	13	408,526	13	123,891
	内 航	1,048	1,704,901	41	460,061	103	793,814
4	外 航	41	710,618	16	540,505	15	138,654
	内 航	920	1,701,216	42	478,576	101	786,035
5	外 航	44	716,998	17	538,298	14	132,612
	内 航	1,139	1,876,668	41	471,871	122	972,977
6	外 航	43	776,907	18	590,595	18	163,192
	内 航	1,219	1,779,259	41	461,098	116	927,378
7	外 航	42	836,865	19	688,295	13	121,758
	内 航	2,093	1,762,330	43	517,417	101	825,872
8	外 航	45	615,519	15	448,593	12	113,076
	内 航	1,719	1,713,676	42	508,627	99	809,930
9	外 航	40	719,096	15	548,084	15	140,722
	内 航	1,998	1,749,827	42	513,153	96	785,247
10	外 航	43	627,999	14	460,035	12	112,629
	内 航	2,029	1,994,778	43	526,377	122	972,011
11	外 航	41	790,834	18	628,516	15	137,191
	内 航	1,905	2,053,490	42	514,416	125	991,389
12	外 航	54	825,820	19	574,254	23	212,797
	内 航	1,400	2,008,401	42	507,636	128	1,015,007

単位:隻、トン

3,000トン以上 6,000トン未満		1,000トン以上 3,000トン未満		500トン以上 1,000トン未満		100トン以上 500トン未満		5トン以上 100トン未満	
隻数	総トン数	隻数	総トン数	隻数	総トン数	隻数	総トン数	隻数	総トン数
48	228,592	81	185,903	0	0	0	0	0	0
666	2,746,468	227	490,160	1,081	821,103	3,324	1,074,145	10,608	185,109
5	24,866	7	15,917						
61	248,714	21	48,731	91	69,187	167	62,787	611	13,206
4	18,873	2	3,952						
44	174,120	19	45,352	80	60,466	248	73,572	626	15,196
3	13,671	3	6,366						
59	241,154	26	48,365	108	83,562	164	63,953	547	13,992
4	17,431	6	14,028						
57	240,939	18	35,618	105	79,429	224	75,778	373	4,841
6	30,628	7	15,460						
57	241,146	19	43,621	94	71,066	265	70,433	541	5,554
4	17,729	3	5,391						
46	195,693	19	42,581	89	67,885	184	66,475	724	18,149
2	9,037	8	17,775						
54	220,125	10	17,678	92	68,590	259	93,113	1,534	19,535
4	21,253	14	32,597						
48	203,075	16	33,811	68	50,222	280	94,839	1,166	13,172
3	13,156	7	17,134						
50	202,078	26	56,870	74	56,740	364	109,444	1,346	26,295
7	31,170	10	24,165						
57	243,537	14	30,899	96	72,886	429	127,489	1,268	21,579
3	13,787	5	11,340						
63	255,107	19	43,370	96	72,668	524	156,572	1,036	19,968
3	16,991	9	21,778						
70	280,780	20	43,264	88	68,402	216	79,690	836	13,622



## 2. 海上出入貨物

・海上出入貨物年次表	.....	33
・海上出入貨物月別表	.....	35
・海上出入貨物品種別港別表（外国貿易）	.....	36
・海上出入貨物品種別港別表（内国貿易）	.....	43
・海上出入貨物国別品種別表（外国貿易）	.....	52
・海上出入貨物都道府県別品種別表（内国貿易）	.....	55
・海上出入貨物品種別表	.....	61
合計、公共岸壁合計、専用岸壁合計、全岸壁毎データ		

## 海上出入貨物年次表

単位:トン、( )はフェリーによる車両で内数

年別	合計			外国貿易			内国貿易		
	計	輸移出	輸移入	計	輸出	輸入	計	移出	移入
S43	3,433,924	633,461	2,800,463	673,870	99,609	574,261	2,760,054	533,852	2,226,202
S44	3,817,704	666,884	3,150,820	905,393	98,721	806,672	2,912,311	568,163	2,344,148
S45	4,913,766	663,887	4,249,879	1,586,578	70,900	1,515,678	3,327,188	592,987	2,734,201
S46	5,153,278	606,534	4,546,744	1,749,424	45,503	1,703,921	3,403,854	561,031	2,842,823
S47	5,014,790	657,648	4,357,142	1,372,306	7,812	1,364,494	3,642,484	649,836	2,992,648
S48	3,106,445	523,153	2,583,292	2,034,638	11,028	2,023,610	6,302,284	512,125 1,222,551	559,682 4,007,926
S49	(1,515,612) 8,501,738	(735,201) 1,942,216	(780,411) 6,559,522	2,666,262	27,820	2,638,442	(1,515,612) 5,835,476	(735,201) 1,914,396	(780,411) 3,921,080
S50	(1,963,954) 9,710,434	(960,850) 2,892,413	(1,003,104) 6,818,021	2,133,722	56,154	2,077,568	(1,963,954) 7,576,712	(960,850) 2,836,259	(1,003,104) 4,740,453
S51	(3,026,874) 11,052,705	(1,507,440) 3,636,152	(1,519,434) 7,416,553	2,205,423	85,893	2,119,530	(3,026,874) 8,847,282	(1,507,440) 3,550,259	(1,519,434) 5,297,023
S52	(3,090,077) 12,167,947	(1,544,526) 3,732,851	(1,545,551) 8,435,096	2,634,591	67,981	2,566,610	(3,090,077) 9,533,356	(1,544,526) 3,664,870	(1,545,551) 5,868,486
S53	(3,184,225) 12,902,532	(1,606,113) 3,996,852	(1,578,112) 8,905,680	2,607,955	50,581	2,557,374	(3,184,225) 10,294,577	(1,606,113) 3,946,271	(1,578,112) 6,348,306
S54	(4,325,042) 14,663,456	(2,104,375) 4,752,329	(2,220,667) 9,911,127	3,041,050	106,845	2,934,205	(4,325,042) 11,622,406	(2,104,375) 4,645,484	(2,220,667) 6,976,922
S55	(6,338,566) 16,769,315	(3,108,772) 6,379,387	(3,229,794) 10,389,928	3,033,363	240,488	2,792,875	(6,338,566) 13,735,952	(3,108,772) 6,138,899	(3,229,794) 7,597,053
S56	(7,250,587) 17,671,943	(3,704,846) 7,140,648	(3,545,741) 10,531,295	2,807,322	320,119	2,487,203	(7,250,587) 14,864,621	(3,704,846) 6,820,529	(3,545,741) 8,044,092
S57	(8,025,035) 18,843,866	(4,018,054) 7,844,415	(4,006,981) 10,999,451	2,784,585	406,245	2,378,340	(8,025,035) 16,059,281	(4,018,054) 7,438,170	(4,006,981) 8,621,111
S58	(9,052,910) 20,503,364	(4,571,895) 8,656,725	(4,481,015) 11,846,639	3,097,371	249,603	2,847,768	(9,052,910) 17,405,993	(4,571,895) 8,407,122	(4,481,015) 8,998,871
S59	(9,360,660) 22,278,736	(4,733,915) 9,349,220	(4,626,745) 12,929,516	3,786,295	365,578	3,420,717	(9,360,660) 18,492,441	(4,733,915) 8,983,642	(4,626,745) 9,508,799
S60	(9,283,170) 22,694,233	(4,698,750) 9,565,131	(4,584,420) 13,129,102	4,065,957	254,434	3,811,523	(9,283,170) 18,628,276	(4,698,750) 9,310,697	(4,584,420) 9,317,579
S61	(9,103,125) 22,522,721	(4,658,775) 9,588,534	(4,444,350) 12,934,187	3,931,317	166,659	3,764,658	(9,103,125) 18,591,404	(4,658,775) 9,421,875	(4,444,350) 9,169,529
S62	(9,299,625) 23,229,012	(4,717,235) 9,694,255	(4,582,390) 13,534,757	4,294,107	94,401	4,199,706	(9,299,625) 18,934,905	(4,717,235) 9,599,854	(4,582,390) 9,335,051
S63	(9,441,860) 24,607,846	(4,812,260) 10,009,474	(4,629,600) 14,598,372	5,189,081	156,986	5,032,095	(9,441,860) 19,418,765	(4,812,260) 9,852,488	(4,629,600) 9,566,277
H1	(13,291,714) 29,349,365	(6,739,454) 11,979,837	(6,552,260) 17,369,528	5,781,989	139,296	5,642,693	(13,291,714) 23,567,376	(6,739,454) 11,840,541	(6,552,260) 11,726,835
H2	(14,066,415) 29,769,172	(7,186,560) 12,612,357	(6,879,855) 17,156,815	5,542,529	139,166	5,403,363	(14,066,415) 24,226,643	(7,186,560) 12,473,191	(6,879,855) 11,753,452
H3	(15,012,650) 32,036,473	(7,673,440) 13,241,787	(7,339,210) 18,794,686	6,727,106	109,398	6,617,708	(15,012,650) 25,309,367	(7,673,440) 13,132,389	(7,339,210) 12,176,978
H4	(14,957,350) 30,435,074	(7,638,200) 12,721,025	(7,319,150) 17,714,049	5,667,122	58,177	5,608,945	(14,957,350) 24,767,952	(7,638,200) 12,662,848	(7,319,150) 12,105,104
H5	(14,412,045) 29,954,132	(7,212,625) 12,504,917	(7,199,420) 17,449,215	5,643,236	103,984	5,539,252	(14,412,045) 24,310,896	(7,212,625) 12,400,933	(7,199,420) 11,909,963

海上出入貨物年次表

単位:トン、( )はフェリーによる車両で内数

年別	合計			外国貿易			内国貿易		
	計	輸移出	輸移入	計	輸出	輸入	計	移出	移入
H6	(14,097,870)	(6,880,915)	(7,216,955)	5,469,626	112,960	5,356,666	(14,097,870)	(6,880,915)	(7,216,955)
	30,035,161	12,636,092	17,399,069				24,565,535	12,523,132	12,042,403
H7	(14,109,050)	(6,992,855)	(7,116,195)	6,755,000	133,764	6,621,236	(14,109,050)	(6,992,855)	(7,116,195)
	30,577,271	12,179,796	18,397,475				23,822,271	12,046,032	11,776,239
H8	(14,481,690)	(7,188,740)	(7,292,950)	6,739,559	226,278	6,513,281	(14,481,690)	(7,188,740)	(7,292,950)
	30,855,500	12,370,936	18,484,564				24,115,941	12,144,658	11,971,283
H9	(14,215,915)	(7,099,705)	(7,116,210)	7,007,829	182,137	6,825,692	(14,215,915)	(7,099,705)	(7,116,210)
	31,179,614	12,527,274	18,652,340				24,171,785	12,345,137	11,826,648
H10	(13,936,660)	(6,973,000)	(6,963,660)	7,059,302	190,505	6,868,797	(13,936,660)	(6,973,000)	(6,963,660)
	30,568,483	12,179,554	18,388,929				23,509,181	11,989,049	11,520,132
H11	(14,494,275)	(7,162,390)	(7,331,885)	7,050,803	199,795	6,851,008	(14,494,275)	(7,162,390)	(7,331,885)
	31,112,373	12,260,384	18,851,989				24,061,570	12,060,589	12,000,981
H12	(14,813,525)	(7,431,455)	(7,382,070)	7,764,672	271,947	7,492,725	(14,813,525)	(7,431,455)	(7,382,070)
	32,403,343	12,906,900	19,496,443				24,638,671	12,634,953	12,003,718
H13	(14,667,715)	(7,326,695)	(7,341,020)	7,268,058	342,278	6,925,780	(14,667,715)	(7,326,695)	(7,341,020)
	31,782,428	12,909,860	18,872,568				24,514,370	12,567,582	11,946,788
H14	(14,317,790)	(7,127,425)	(7,190,365)	7,482,810	350,039	7,132,771	(14,317,790)	(7,127,425)	(7,190,365)
	31,116,010	12,400,019	18,715,991				23,633,200	12,049,980	11,583,220
H15	(13,669,425)	(6,855,060)	(6,814,365)	7,311,205	411,798	6,899,407	(13,669,425)	(6,855,060)	(6,814,365)
	29,951,203	11,724,699	18,226,504				22,639,998	11,312,901	11,327,097
H16	(13,596,315)	(6,795,735)	(6,800,580)	7,431,396	345,021	7,086,375	(13,596,315)	(6,795,735)	(6,800,580)
	30,142,511	11,965,424	18,177,087				22,711,115	11,620,403	11,090,712
H17	(13,596,315)	(6,795,735)	(6,800,580)	7,431,396	376,258	7,310,404	(13,596,315)	(6,607,125)	(7,005,095)
	30,142,511	11,965,424	18,177,087				22,711,115	11,370,456	11,634,259
H18	(11,614,985)	(5,815,965)	(5,799,020)	7,232,076	342,054	6,890,022	(11,614,985)	(5,815,965)	(5,799,020)
	28,219,711	10,986,938	17,232,773				20,987,635	10,644,884	10,342,751
H19	(9,547,425)	(4,912,310)	(4,635,115)	6,981,149	305,835	6,675,314	(9,547,425)	(4,912,310)	(4,635,115)
	25,542,898	9,923,439	15,619,459				18,561,749	9,617,604	8,944,145
H20	(10,272,190)	(5,206,670)	(5,065,520)	6,865,201	347,052	6,518,149	(10,272,190)	(5,206,670)	(5,065,520)
	25,888,172	10,259,065	15,629,107				19,022,971	9,912,013	9,110,958
H21	(10,540,695)	(5,224,180)	(5,316,515)	6,519,345	385,106	6,134,239	(10,540,695)	(5,224,180)	(5,316,515)
	24,719,362	9,477,036	15,242,326				18,200,017	9,091,930	9,108,087
H22	(10,667,255)	(5,329,740)	(5,337,515)	7,520,840	475,805	7,045,035	(10,667,255)	(5,329,740)	(5,337,515)
	25,927,106	9,713,635	16,213,471				18,406,266	9,237,830	9,168,436
H23	(7,161,005)	(3,537,850)	(3,623,155)	5,399,089	395,051	5,004,038	(7,161,005)	(3,537,850)	(3,623,155)
	19,820,941	7,240,410	12,580,531				14,421,852	6,845,359	7,576,493
H24	(11,186,700)	(5,677,645)	(5,509,055)	7,692,419	537,077	7,155,342	(11,186,700)	(5,677,645)	(5,509,055)
	27,143,220	10,270,937	16,872,283				19,450,801	9,733,860	9,716,941
H25	(11,759,770)	(6,022,145)	(5,737,625)	8,268,465	541,641	7,726,824	(11,759,770)	(6,022,145)	(5,737,625)
	28,830,159	11,170,151	17,660,008				20,561,694	10,628,510	9,933,184
H26	(11,716,670)	(6,005,815)	(5,710,855)	7,170,474	357,071	6,813,403	(11,716,670)	(6,005,815)	(5,710,855)
	27,405,685	10,796,688	16,608,997				20,235,211	10,439,617	9,795,594
H27	(12,132,765)	(6,246,410)	(5,886,355)	7,532,587	426,312	7,106,275	(12,132,765)	(6,246,410)	(5,886,355)
	28,141,024	11,188,853	16,952,171				20,608,437	10,762,541	9,845,896
H28	(12,333,620)	(6,395,430)	(5,938,190)	7,288,782	370,653	6,918,129	(12,333,620)	(6,395,430)	(5,938,190)
	27,969,861	11,163,119	16,806,742				20,681,079	10,792,466	9,888,613
H29	(12,457,790)	(6,487,365)	(5,970,425)	7,448,863	347,453	7,101,410	(12,457,790)	(6,487,365)	(5,970,425)
	28,169,100	11,119,135	17,049,965				20,720,237	10,771,682	9,948,555
H30	(13,150,830)	(6,904,730)	(6,246,100)	8,427,251	459,053	7,968,198	(13,150,830)	(6,904,730)	(6,246,100)
	30,097,430	11,838,474	18,258,956				21,670,179	11,379,421	10,290,758

# 海上出入貨物月別表

単位:トン、( )はフェリーによる車両で内数

月別	合 計			外 国 貿 易			内 国 貿 易		
	計	輸移出	輸移入	計	輸出	輸入	計	移出	移入
計	(13,150,830)	(6,904,730)	(6,246,100)	8,427,251	459,053	7,968,198	(13,150,830)	(6,904,730)	(6,246,100)
	30,097,430	11,838,474	18,258,956				21,670,179	11,379,421	10,290,758
1	(1,017,740)	(520,100)	(497,640)	577,435	33,892	543,543	(1,017,740)	(520,100)	(497,640)
	2,296,075	917,648	1,378,427				1,718,640	883,756	834,884
2	(985,835)	(520,270)	(465,565)	510,102	25,912	484,190	(985,835)	(520,270)	(465,565)
	2,091,254	841,324	1,249,930				1,581,152	815,412	765,740
3	(1,143,205)	(607,690)	(535,515)	545,958	34,869	511,089	(1,143,205)	(607,690)	(535,515)
	2,435,227	1,015,443	1,419,784				1,889,269	980,574	908,695
4	(1,085,385)	(582,410)	(502,975)	659,294	51,941	607,353	(1,085,385)	(582,410)	(502,975)
	2,508,127	1,059,782	1,448,345				1,848,833	1,007,841	840,992
5	(1,059,350)	(565,025)	(494,325)	1,238,242	29,180	1,209,062	(1,059,350)	(565,025)	(494,325)
	3,069,593	1,017,597	2,051,996				1,831,351	988,417	842,934
6	(1,027,510)	(557,630)	(469,880)	686,810	67,307	619,503	(1,027,510)	(557,630)	(469,880)
	2,367,547	971,345	1,396,202				1,680,737	904,038	776,699
7	(1,112,990)	(587,550)	(525,440)	774,690	25,583	749,107	(1,112,990)	(587,550)	(525,440)
	2,600,129	1,012,843	1,587,286				1,825,439	987,260	838,179
8	(1,142,165)	(597,320)	(544,845)	727,137	29,214	697,923	(1,142,165)	(597,320)	(544,845)
	2,458,473	920,814	1,537,659				1,731,336	891,600	839,736
9	(1,080,935)	(562,690)	(518,245)	574,054	37,626	536,428	(1,080,935)	(562,690)	(518,245)
	2,324,553	951,428	1,373,125				1,750,499	913,802	836,697
10	(1,215,290)	(617,210)	(598,080)	625,110	39,216	585,894	(1,215,290)	(617,210)	(598,080)
	2,615,180	1,085,758	1,529,422				1,990,070	1,046,542	943,528
11	(1,112,225)	(578,080)	(534,145)	732,793	42,252	690,541	(1,112,225)	(578,080)	(534,145)
	2,621,234	1,001,620	1,619,614				1,888,441	959,368	929,073
12	(1,168,200)	(608,755)	(559,445)	775,626	42,061	733,565	(1,168,200)	(608,755)	(559,445)
	2,710,038	1,042,872	1,667,166				1,934,412	1,000,811	933,601

海上出入貨物品種別港別表(外国貿易)

単位:トン

品番	品 種 名	国 名	港 名	合 計	輸 出	輸 入
		総計		8,427,251	459,053	7,968,198
011	麦	計		60,065	0	60,065
		アメリカ	カラマ	22,565		22,565
			ロングビュー	6,273		6,273
			バンクーバー	8,019		8,019
		オーストラリア	アデレード	10,017		10,017
			バンバリー	4,331		4,331
		ロシア	ウラジオストック	8,860		8,860
021	米	計		27,797	180	27,617
		韓国	プサン(釜山)	180	180	
		アメリカ	サクラメント	17,099		17,099
			ストックトン	3,998		3,998
		タイ	バンコク	3,012		3,012
			コシチャン	3,508		3,508
022	とうもろこし	計		1,114,962	0	1,114,962
		韓国	プサン(釜山)	412		412
		アメリカ	コンベント	44,796		44,796
			カラマ	210,497		210,497
			ロングビュー	178,567		178,567
			シアトル	208,245		208,245
			タコマ	419,079		419,079
			バンクーバー	53,366		53,366
023	豆類	計		7,808	0	7,808
		韓国	プサン(釜山)	7,808		7,808
024	その他雑穀	計		36,955	0	36,955
		アメリカ	カラマ	10,982		10,982
			ロングビュー	20,042		20,042
		アルゼンチン	ロザリオ	5,931		5,931
031	野菜・果物	計		207	0	207
		韓国	プサン(釜山)	177		177
		中国	ダイレン(大連)	30		30
051	その他農産品	計		4,733	0	4,733
		韓国	プサン(釜山)	4,733		4,733
061	羊毛	計		889	0	889
		韓国	プサン(釜山)	770		770
		中国	シャンハイ(上海)	119		119
071	その他畜産品	計		4,281	4,281	0
		韓国	プサン(釜山)	4,281	4,281	
081	水産品	計		60,771	39,823	20,948
		韓国	プサン(釜山)	56,557	36,346	20,211
		中国	ダイレン(大連)	3,244	2,979	265
			ニンポウ(寧波)	413		413
			チンタオ(青島)	557	498	59
091	原木	計		6,810	0	6,810
		韓国	プサン(釜山)	6,576		6,576
		中国	シャンハイ(上海)	234		234

092	製材	計		8,532	819	7,713
		韓国	プサン(釜山)	8,182	469	7,713
		中国	ダイレン(大連)	350	350	
111	木材チップ	計		1,603,986	0	1,603,986
		韓国	プサン(釜山)	438		438
		ベトナム	ダナン	18,146		18,146
			諸港	29,639		29,639
		オーストラリア	オールバニ	43,879		43,879
			バンバリー	47,850		47,850
			ローセストン	163,590		163,590
			ポートランド	240,908		240,908
		エクアドル	エスメラルダス	93,573		93,573
		チリ	コロネル	534,084		534,084
			サンアントニオ	62,803		62,803
			サン ビセンテ	167,219		167,219
			諸港	201,857		201,857
121	薪炭	計		946	0	946
		韓国	プサン(釜山)	946		946
131	石炭	計		904,608	0	904,608
		インドネシア	ベンクル	19,800		19,800
		オーストラリア	ニューカッスル	736,883		736,883
		ロシア	バニノ	36,960		36,960
			ボストーチヌイ	62,485		62,485
			諸港	48,480		48,480
141	鉄鉱石	計		30	0	30
		韓国	プサン(釜山)	30		30
151	金属鉱	計		2,972,871	0	2,972,871
		韓国	プサン(釜山)	21,809		21,809
		フィリピン	リオツバ	392,914		392,914
			諸港	1,651,975		1,651,975
		オーストラリア	ニューカッスル	5,579		5,579
			諸港	120,472		120,472
		ニューカレドニア	トントウータ	298,312		298,312
			諸港	422,317		422,317
		アメリカ	ホークインレット	20,891		20,891
			諸港	38,602		38,602
162	石材	計		325	59	266
		韓国	プサン(釜山)	325	59	266
191	石灰石	計		18,027	0	18,027
		ベトナム	諸港	18,027		18,027
211	非金属鉱物	計		151,831	77,560	74,271
		韓国	ムクホ(墨湖)	12,901		12,901
			プサン(釜山)	4,767		4,767
			諸港	31,367	16,500	14,867
		台湾	スーアオ(蘇澳)	8,160	8,160	
		中国	バユクエン	6,112		6,112
		フィリピン	セブ	8,000	8,000	
			レガスピ	12,900	12,900	
		アメリカ	サバンナ	35,624		35,624
			タンパ	21,000	21,000	

			諸港	11,000	11,000	
221	鉄鋼	計		68,847	62,502	6,345
		韓国	ポーハン(浦項)	19,815	19,815	
			プサン(釜山)	33,519	30,462	3,057
		台湾	カオシュン(高雄)	2,969	2,969	
		中国	ニンポウ(寧波)	59		59
			チンタオ(青島)	90		90
			シャンハイ(上海)	1,529		1,529
			チャンチアガン(張家港)	9,256	9,256	
		ロシア	ナホトカ	1,610		1,610
222	鋼材	計		5,692	0	5,692
		韓国	プサン(釜山)	789		789
		中国	チンタオ(青島)	30		30
			バユクァン	4,873		4,873
231	非鉄金属	計		2,262	799	1,463
		韓国	プサン(釜山)	2,086	799	1,287
		中国	ダイレン(大連)	146		146
			シャンハイ(上海)	30		30
241	金属製品	計		41,783	4,649	37,134
		韓国	プサン(釜山)	36,988	4,501	32,487
		中国	ダイレン(大連)	293		293
			ニンポウ(寧波)	713		713
			チンタオ(青島)	502		502
			シャンハイ(上海)	3,287	148	3,139
253	その他輸送用車両	計		117	0	117
		韓国	プサン(釜山)	117		117
255	自動車部品	計		2,072	1,535	537
		韓国	プサン(釜山)	1,834	1,535	299
		中国	シャンハイ(上海)	238		238
256	その他輸送機械	計		8,577	0	8,577
		韓国	プサン(釜山)	7,892		7,892
		中国	ニンポウ(寧波)	59		59
			シャンハイ(上海)	626		626
261	産業機械	計		29,352	12,968	16,384
		韓国	プサン(釜山)	22,359	11,267	11,092
			ウルサン(蔚山)	75		75
		中国	ニンポウ(寧波)	382		382
			チンタオ(青島)	60		60
			シャンハイ(上海)	6,476	1,701	4,775
262	電気機械	計		8,089	149	7,940
		韓国	プサン(釜山)	7,295	149	7,146
		中国	チンタオ(青島)	238		238
			シャンハイ(上海)	556		556
265	その他機械	計		354	264	90
		韓国	プサン(釜山)	354	264	90
271	陶磁器	計		30	0	30
		中国	シャンハイ(上海)	30		30

291	ガラス類	計		473	0	473
		韓国	プサン(釜山)	235		235
		中国	シャンハイ(上海)	238		238
301	窯業品	計		855	0	855
		韓国	プサン(釜山)	825		825
		中国	ダイレン(大連)	30		30
322	LNG(液化天然ガス)	計		327,805	0	327,805
		マレーシア	ピンツーロー	56,991		56,991
		オーストラリア	ダンピエール 諸港	138,381		138,381
				132,433		132,433
331	コークス	計		28,141	0	28,141
		中国	テンシン(天津)	15,873		15,873
			シンアン(興安)	5,063		5,063
			諸港	7,205		7,205
341	石炭製品	計		30	0	30
		韓国	プサン(釜山)	30		30
351	化学薬品	計		21,632	60	21,572
		韓国	プサン(釜山)	16,386	60	16,326
		中国	ダイレン(大連)	352		352
			ニンポウ(寧波)	118		118
			チンタオ(青島)	2,278		2,278
			シャンハイ(上海)	998		998
			シンアン(興安)	1,500		1,500
361	化学肥料	計		66,970	618	66,352
		韓国	インチョン(仁川)	3,000		3,000
			プサン(釜山)	12,416	265	12,151
		中国	ペイハイ(北海)	11,498		11,498
			リエンユンカン(連雲港)	30		30
			ニンポウ(寧波)	30		30
			チンタオ(青島)	119		119
			シャンハイ(上海)	1,115	353	762
			ライチョウ(萊州)	4,000		4,000
			諸港	21,800		21,800
		マレーシア	ピンツーロー	2,647		2,647
		ロシア	コルサコフ	1,302		1,302
			ウラジオストック	1,036		1,036
		アメリカ	ポートランド、メイン州	3,601		3,601
			タンパ	4,376		4,376
371	染料・塗料・合成樹脂・その他化学工業品	計		38,686	9,082	29,604
		韓国	プサン(釜山)	37,032	8,935	28,097
		中国	ダイレン(大連)	293		293
			ニンポウ(寧波)	240		240
			チンタオ(青島)	620		620
			シャンハイ(上海)	501	147	354
381	紙・パルプ	計		174,450	173,240	1,210
		韓国	プサン(釜山)	156,721	155,511	1,210
		中国	ダイレン(大連)	235	235	
			ニンポウ(寧波)	2,768	2,768	
			チンタオ(青島)	5,625	5,625	
			シャンハイ(上海)	9,101	9,101	



401	その他繊維工業品	計		506	0	506
		韓国	プサン(釜山)	328		328
		中国	チンタオ(青島)	30		30
			シャンハイ(上海)	148		148
411	砂糖	計		1,392	0	1,392
		韓国	プサン(釜山)	1,392		1,392
421	製造食品	計		30,538	1,035	29,503
		韓国	プサン(釜山)	26,552	1,035	25,517
		中国	ダイレン(大連)	534		534
			チンタオ(青島)	2,020		2,020
		タイ	コシチャン	1,432		1,432
422	飲料	計		4,509	447	4,062
		韓国	プサン(釜山)	4,449	387	4,062
		中国	シャンハイ(上海)	60	60	
425	その他食料工業品	計		595	0	595
		韓国	プサン(釜山)	595		595
431	がん具	計		30	0	30
		韓国	プサン(釜山)	30		30
441	衣服・身廻品・はきもの	計		5,905	0	5,905
		韓国	プサン(釜山)	2,399		2,399
		中国	ダイレン(大連)	176		176
			チンタオ(青島)	561		561
			シャンハイ(上海)	2,769		2,769
442	文房具・運動娯楽用品・楽器	計		1,945	1,175	770
		韓国	プサン(釜山)	711	59	652
		中国	チンタオ(青島)	59		59
			シャンハイ(上海)	1,175	1,116	59
443	家具装備品	計		6,967	584	6,383
		韓国	プサン(釜山)	4,993		4,993
		中国	ダイレン(大連)	59		59
			ニンポウ(寧波)	90		90
			チンタオ(青島)	383		383
			シャンハイ(上海)	1,442	584	858
444	その他日用品	計		6,978	829	6,149
		韓国	プサン(釜山)	5,115	652	4,463
		中国	リエンユンカン(連雲港)	175		175
			ニンポウ(寧波)	419	59	360
			チンタオ(青島)	294	118	176
			シャンハイ(上海)	975		975
451	ゴム製品	計		1,266	971	295
		韓国	プサン(釜山)	1,236	971	265
		中国	シャンハイ(上海)	30		30
461	木製品	計		39,681	0	39,681
		韓国	プサン(釜山)	39,681		39,681
471	その他製造工業品	計		2,194	30	2,164
		韓国	プサン(釜山)	1,573	30	1,543
		中国	ニンポウ(寧波)	89		89

			チンタオ(青島)	502		502
			シャンハイ(上海)	30		30
481	金属くず	計		28,393	26,749	1,644
		韓国	インチョン(仁川)	4,460	4,460	
			ポーハン(浦項)	6,498	6,498	
			プサン(釜山)	7,560	5,916	1,644
			諸港	8,592	8,592	
		中国	ハイメン(海門)	930	930	
			ニンポウ(寧波)	353	353	
491	再利用資材	計		45,765	25,126	20,639
		韓国	プサン(釜山)	19,555	19,525	30
		中国	チンタオ(青島)	4,435	4,435	
			シャンハイ(上海)	1,166	1,166	
		インドネシア	諸港	10,539		10,539
		マレーシア	ピンツロー	10,070		10,070
501	動植物性製造飼肥料	計		419,695	12,663	407,032
		韓国	インチョン(仁川)	13,962		13,962
			プサン(釜山)	59,781	12,663	47,118
			ヨース(麗水)	701		701
		中国	ダイレン(大連)	12,959		12,959
			ハイメン(海門)	3,143		3,143
			ニンポウ(寧波)	19,090		19,090
			チンタオ(青島)	5,968		5,968
			チンワンタオ(秦皇島)	4,039		4,039
			チュイアンチョウ(泉州)	15,357		15,357
			イエンタイ(煙台)	22,745		22,745
			チェンチアン(中山)	12,561		12,561
			ジンチョウ(荊州)	1,063		1,063
			ジンチョウ(金州)	2,531		2,531
		タイ	レムチャバン	5,700		5,700
		ベトナム	諸港	11,091		11,091
		エジプト	諸港	4,149		4,149
		アメリカ	コンベント	2,640		2,640
			グレイハーバー	37,014		37,014
			ニューオリンズ	10,877		10,877
			諸港	6,507		6,507
		アルゼンチン	サンロレンソ	64,461		64,461
		チリ	サン ビセンテ	6,135		6,135
		ブラジル	パラナグア	4,497		4,497
			サントス	92,724		92,724
521	輸送用容器	計		17,445	797	16,648
		韓国	プサン(釜山)	16,285	797	15,488
		中国	ニンポウ(寧波)	59		59
			チンタオ(青島)	836		836
			シャンハイ(上海)	265		265
541	分類不能のもの	計		796	59	737
		韓国	プサン(釜山)	381		381
		中国	シャンハイ(上海)	415	59	356

海上出入貨物品種別港別表(内国貿易)

単位:トン

品番	品 種 名	県 名	港 名	合 計	移 出	移 入
		総計		21,670,179	11,379,421	10,290,758
011	麦	計		51,143	3,862	47,281
		北海道	苫小牧	4,221	2,716	1,505
		岩手	釜石	612	612	
		宮城	仙台塩釜	19,101	534	18,567
		茨城	鹿島	18,971		18,971
		千葉	千葉	2,747		2,747
		神奈川	横浜	4,001		4,001
			川崎	1,490		1,490
021	米	計		3,398	1,899	1,499
		茨城	鹿島	1,461		1,461
		東京	東京	30	30	
		神奈川	横浜	149	149	
			川崎	361	323	38
		鹿児島	志布志	1,397	1,397	
022	とうもろこし	計		5,645	0	5,645
		茨城	鹿島	1,855		1,855
		神奈川	横浜	118		118
		静岡	清水	697		697
		愛知	名古屋	1,465		1,465
		兵庫	神戸	1,510		1,510
023	豆類	計		4,351	835	3,516
		茨城	鹿島	3,321		3,321
		神奈川	横浜	877	818	59
			川崎	119		119
		愛知	名古屋	34	17	17
024	その他雑穀	計		22,543	0	22,543
		北海道	苫小牧	4,559		4,559
		茨城	鹿島	13,490		13,490
		千葉	千葉	2,995		2,995
		兵庫	神戸	1,499		1,499
031	野菜・果物	計		912	147	765
		神奈川	横浜	912	147	765
051	その他農産品	計		117	117	0
		神奈川	横浜	117	117	
071	その他畜産品	計		3,171	3,171	0
		神奈川	横浜	3,171	3,171	
081	水産品	計		146,279	23,835	122,444
		東京	東京	1,288	528	760
		神奈川	横浜	36,795	23,307	13,488
			川崎	141		141
		海上	海上	108,055		108,055
091	原木	計		9,012	7,987	1,025
		東京	東京	59		59
		神奈川	横浜	821		821
		愛知	名古屋	145		145
		鳥取	境	7,987	7,987	

092	製材	計		2,689	304	2,385
		東京	東京	59		59
		神奈川	横浜	2,231		2,231
			川崎	380	304	76
		愛知	名古屋	19		19
101	樹脂類	計		126	0	126
		愛知	名古屋	126		126
121	薪炭	計		107	18	89
		神奈川	横浜	89		89
			川崎	18	18	
131	石炭	計		3,000	0	3,000
		愛知	名古屋	3,000		3,000
141	鉄鉱石	計		33,613	0	33,613
		愛知	名古屋	3,225		3,225
		大阪	堺泉北	2,423		2,423
		愛媛	四坂	27,965		27,965
151	金属鉱	計		7,777	170	7,607
		神奈川	横浜	3,004	59	2,945
		大阪	府内諸港	1,126		1,126
		広島	竹原	111	111	
		愛媛	四坂	3,536		3,536
161	砂利・砂	計		7,571	1,272	6,299
		愛知	名古屋	1,350	1,272	78
		京都	宮津	6,221		6,221
162	石材	計		296	0	296
		東京	東京	120		120
		神奈川	横浜	176		176
191	石灰石	計		2,496,898	2,450,375	46,523
		北海道	苫小牧	41,540	41,540	
			石狩	16,660	16,660	
		青森	青森	4,200	4,200	
			大間	17,300	17,300	
			七里長浜	12,600	12,600	
		岩手	宮古	44,780	44,780	
		秋田	秋田	41,500	41,500	
			能代	13,760	13,760	
		山形	酒田	8,580	8,580	
		福島	小名浜	49,635	49,635	
			相馬	29,020	29,020	
			原町	49,015	49,015	
		茨城	鹿島	1,134,729	1,134,729	
		千葉	千葉	227,506	227,506	
			木更津	42,700	42,700	
		東京	東京	512,450	512,450	
		神奈川	横浜	201,440	201,440	
			横須賀	2,960	2,960	
		福岡	苅田	46,523		46,523
211	非金属鉱物	計		272,247	93,900	178,347
		北海道	室蘭	11,300	1,500	9,800
			苫小牧	20,100	20,100	

			函館	14,400	12,300	2,100
		秋田	秋田	45,740	45,740	
		福島	小名浜	2,700		2,700
		茨城	鹿島	139,917		139,917
		千葉	県内諸港	9,360	9,360	
		新潟	新潟	3,400	3,400	
			姫川	1,500	1,500	
		京都	宮津	6,267		6,267
		兵庫	姫路	2,992		2,992
		岡山	宇野	3,405		3,405
		福岡	三池	9,004		9,004
		大分	佐賀関	2,162		2,162
221	鉄鋼	計		145,692	129,444	16,248
		岩手	久慈	1,100		1,100
		東京	東京	29,872	29,872	
		神奈川	横浜	98,544	94,896	3,648
		愛知	名古屋	1,938	1,938	
		大阪	堺泉北	652	652	
			府内諸港	600	600	
		兵庫	県内諸港	11,300		11,300
		山口	徳山下松	1,036	1,036	
		徳島	橘	200		200
		長崎	長崎	450	450	
222	鋼材	計		95,347	986	94,361
		北海道	室蘭	902		902
		茨城	鹿島	26,360		26,360
		千葉	千葉	1,050		1,050
			県内諸港	25,269		25,269
		東京	東京	175		175
		神奈川	横浜	1,130		1,130
			川崎			10,751
		静岡	清水			455
		愛知	名古屋	1,284	986	298
		大阪	堺泉北	23,956		23,956
		和歌山	和歌山下津	794		794
		岡山	水島	1,657		1,657
		福岡	北九州	1,159		1,159
			苅田	90		90
			県内諸港	315		315
231	非鉄金属	計		126,011	114,788	11,223
		東京	東京	501	501	
		神奈川	横浜	37,232	35,482	1,750
			川崎	206	108	98
		愛知	名古屋	10,470	10,470	
		大阪	堺泉北	2,026		2,026
			府内諸港	22,612	21,462	1,150
		岡山	水島	297		297
		広島	竹原	35,966	35,966	
			契島	1,070	1,070	
		愛媛	松山	1,206	1,206	
			三島川之江	1,994	1,994	
			四坂	5,902		5,902
			県内諸港	602	602	
		福岡	県内諸港	5,927	5,927	
241	金属製品	計		34,114	1,855	32,259

		福島	小名浜	130		130
		東京	東京	59		59
		神奈川	横浜	33,498	1,645	31,853
			川崎	317	136	181
		愛知	名古屋	110	74	36
251	鉄道車両	計		470	0	470
		神奈川	横浜	470		470
252	完成自動車	計		487,840	24,790	463,050
		神奈川	川崎	105,850	17,190	88,660
		愛知	名古屋	381,990	7,600	374,390
255	自動車部品	計		5,748	5,741	7
		神奈川	横浜	5,741	5,741	
		愛知	名古屋	7		7
256	その他輸送機械	計		99,879	17,150	82,729
		東京	東京	175		175
		神奈川	横浜	234		234
			川崎	65,310	8,890	56,420
		愛知	名古屋	34,160	8,260	25,900
261	産業機械	計		39,531	28,062	11,469
		北海道	苫小牧	123		123
		神奈川	横浜	37,988	28,002	9,986
			川崎	135	30	105
		愛知	名古屋	920	30	890
		兵庫	神戸	145		145
			赤穂	88		88
		長崎	長崎	132		132
262	電気機械	計		1,794	263	1,531
		神奈川	横浜	1,590	59	1,531
		広島	竹原	204	204	
281	セメント	計		1,601,034	1,185,257	415,777
		北海道	室蘭	21,275		21,275
			苫小牧	171,606	171,606	
			函館	34,492	34,492	
			釧路	4,267	1,311	2,956
			留萌	23,899	23,899	
			十勝	36,627	36,627	
			紋別	15,951	15,951	
			上磯	217,250		217,250
		青森	青森	5,994		5,994
			野辺地	13,151	13,151	
			尻屋岬	3,030		3,030
		岩手	大船渡	21,078		21,078
		宮城	仙台塩釜	283,256	283,256	
		秋田	秋田	95,514	95,514	
			能代	22,862		22,862
		山形	酒田	40,636	37,630	3,006
		福島	小名浜	236,395	169,067	67,328
			相馬	8,535		8,535
		茨城	茨城	16,058		16,058
		千葉	千葉	20,206	20,206	
		東京	東京	164,384	164,384	
		神奈川	横浜	84,393	82,867	1,526

		新潟	新潟	28,936	28,936	
			両津	2,525	2,525	
			姫川	18,848		18,848
		石川	七尾	3,835	3,835	
		京都	舞鶴	2,003		2,003
		その他	県外諸港	4,028		4,028
291	ガラス類	計		197	0	197
		神奈川	横浜	177		177
			川崎	20		20
301	窯業品	計		33,241	0	33,241
		神奈川	横浜	674		674
			川崎	69		69
		愛知	名古屋	687		687
		山口	宇部	1,231		1,231
			小野田	28,252		28,252
		高知	高知	2,328		2,328
311	重油	計		378,585	30,788	347,797
		北海道	室蘭	998		998
			苫小牧	42,307		42,307
		宮城	仙台塩釜	57,794		57,794
			気仙沼	900	900	
		茨城	鹿島	3,989		3,989
		千葉	千葉	191,381		191,381
		神奈川	横浜	12,380		12,380
			川崎	20,840		20,840
		三重	四日市	14,509		14,509
		海上	海上	33,487	29,888	3,599
320	揮発油	計		466,240	4,051	462,189
		北海道	室蘭	6,100		6,100
			苫小牧	10,950		10,950
		茨城	鹿島	93,565		93,565
		千葉	千葉	248,835	4,051	244,784
		神奈川	横浜	3,130		3,130
			川崎	60,550		60,550
		三重	四日市	32,510		32,510
		大阪	堺泉北	9,400		9,400
		佐賀	鹿島	1,200		1,200
321	その他の石油	計		905,782	2,894	902,888
		北海道	室蘭	13,912		13,912
			苫小牧	61,709		61,709
			函館	6,921		6,921
			石狩	4,000		4,000
		宮城	仙台塩釜	650		650
		茨城	鹿島	200,550		200,550
		千葉	千葉	389,366	1,831	387,535
		神奈川	横浜	17,151		17,151
			川崎	79,135	1,063	78,072
			横須賀	73,443		73,443
		三重	四日市	37,390		37,390
		大阪	堺泉北	7,852		7,852
		岡山	水島	5,000		5,000
		佐賀	鹿島	8,703		8,703
322	LNG(液化天然ガス)	計		46,707	46,707	0

		北海道	釧路	25,552	25,552	
			函館	1,029	1,029	
		秋田	秋田	20,126	20,126	
323	LPG(液化石油ガス)	計		7,101	0	7,101
		青森	青森	1,727		1,727
		宮城	仙台塩釜	4,854		4,854
		千葉	千葉	520		520
331	コークス	計		111,684	0	111,684
		大阪	大阪	1,500		1,500
			堺泉北	6,425		6,425
		岡山	水島	4,552		4,552
		香川	坂出	34,704		34,704
		福岡	県内諸港	3,355		3,355
		長崎	若松	61,148		61,148
351	化学薬品	計		117,211	43,861	73,350
		北海道	室蘭	4,959	4,959	
			苫小牧	17,020	15,000	2,020
		岩手	宮古	5,500	5,500	
		秋田	秋田	1,391	1,391	
		山形	酒田	1,831		1,831
		福島	小名浜	660		660
		茨城	鹿島	55,460		55,460
		千葉	千葉	3,085		3,085
		東京	東京	979		979
		神奈川	横浜	4,550		4,550
			川崎	30	10	20
		新潟	新潟	17,001	17,001	
		愛知	名古屋	528		528
		広島	安芸津	160		160
		山口	徳島下松	3,057		3,057
		愛媛	県内諸港	1,000		1,000
361	化学肥料	計		45,634	6,818	38,816
		北海道	釧路	1,552		1,552
			十勝	6,029		6,029
		茨城	鹿島	506		506
		東京	東京	1,992	1,457	535
		神奈川	横浜	11,964	5,361	6,603
			川崎	80		80
		新潟	新潟	1,514		1,514
		静岡	田子の浦	803		803
		愛知	名古屋	500		500
		山口	宇部	3,733		3,733
			小野田	10,168		10,168
		福岡	県内諸港	3,849		3,849
		熊本	水俣	2,642		2,642
		大分	別府	302		302
371	染料・塗料・合成樹脂・その他化学工業品	計		20,222	793	19,429
		千葉	千葉	10,040		10,040
		東京	東京	237		237
		神奈川	横浜	3,675	649	3,026
			川崎	5,010	144	4,866
		愛知	名古屋	150		150
		三重	四日市	1,110		1,110



381	紙・パルプ	計		198,992	189,688	9,304
		宮城	仙台塩釜	179	179	
		東京	東京	4,308	4,308	
		神奈川	横浜	62,264	62,146	118
			川崎	22,639	13,547	9,092
		愛知	名古屋	15,750	15,656	94
		大阪	大阪	78,919	78,919	
			堺泉北	831	831	
		兵庫	東播磨	14,102	14,102	
401	その他繊維工業品	計		18	0	18
		愛知	名古屋	18		18
411	砂糖	計		295	295	0
		東京	東京	295	295	
421	製造食品	計		3,525	1,685	1,840
		宮城	仙台塩釜	295	295	
		東京	東京	354	354	
		神奈川	横浜	2,856	1,036	1,820
		愛知	名古屋	20		20
422	飲料	計		5,478	329	5,149
		東京	東京	209		209
		神奈川	横浜	329	329	
			川崎	4,940		4,940
423	水	計		22,842	22,813	29
		海上	海上	22,842	22,813	29
425	その他食料工業品	計		9,588	0	9,588
		東京	東京	90		90
		神奈川	川崎	180		180
		岡山	山田	975		975
		香川	坂出	5,219		5,219
		長崎	崎戸	3,124		3,124
441	衣服・身廻品・はきもの	計		266	0	266
		神奈川	横浜	266		266
442	文房具・運動娯楽用品・楽器	計		761	761	0
		神奈川	横浜	761	761	
443	家具装備品	計		1,030	673	357
		神奈川	横浜	1,030	673	357
444	その他日用品	計		8,407	238	8,169
		神奈川	横浜	7,165	30	7,135
			川崎	290		290
		愛知	名古屋	952	208	744
451	ゴム製品	計		3,668	1,058	2,610
		宮城	仙台塩釜	59	59	
		東京	東京	646	646	
		神奈川	横浜	353	353	
			川崎	180		180
		愛知	名古屋	2,430		2,430
461	木製品	計		1,646	284	1,362

		神奈川	横浜	1,312		1,312
			川崎	294	284	10
		愛知	名古屋	40		40
471	その他製造工業品	計		237	30	207
		北海道	苫小牧	30	30	
		東京	東京	117		117
		神奈川	横浜	90		90
481	金属くず	計		81,424	7,814	73,610
		北海道	苫小牧	7,875		7,875
		福島	小名浜	6,461		6,461
		茨城	鹿島	4,180	4,180	
		東京	東京	443		443
		神奈川	横浜	411		411
		愛知	三河	2,440	2,440	
		大阪	堺泉北	10,443		10,443
		山口	下関	43,027	1,194	41,833
		香川	坂出	900		900
		福岡	三池	5,244		5,244
491	再利用資材	計		8,639	6,452	2,187
		北海道	函館	3,042	3,042	
		岩手	宮古	2,266	2,266	
		神奈川	横浜	937	937	
			川崎	207	207	
		新潟	直江津	1,148		1,148
		愛知	名古屋	1,039		1,039
501	動植物性製造飼肥料	計		221,202	9,481	211,721
		北海道	室蘭	1,199		1,199
			苫小牧	3,407	1,204	2,203
		宮城	仙台塩釜	2,483	2,483	
		茨城	鹿島	19,987	2,268	17,719
		千葉	千葉	42,324		42,324
			県内諸港	6,980		6,980
		東京	東京	1,843		1,843
		神奈川	横浜	63,167	1,809	61,358
			川崎	7,596	400	7,196
		静岡	清水	27,308		27,308
			田子の浦	16,475		16,475
		愛知	名古屋	10,995	320	10,675
			衣浦	9,132		9,132
		兵庫	神戸	6,095		6,095
		愛媛	四坂	1,214		1,214
		福岡	県内諸港	997	997	
511	廃棄物	計		11,563	0	11,563
		北海道	室蘭	6,110		6,110
		神奈川	川崎	2,015		2,015
		新潟	新潟	2,431		2,431
		富山	伏木富山	1,007		1,007
512	廃土砂	計		79,098	0	79,098
		岩手	宮古	10,348		10,348
		宮城	仙台塩釜	1,497		1,497
		山形	酒田	8,819		8,819
		千葉	県内諸港	58,434		58,434

521	輸送用容器	計		4,523	767	3,756
		東京	東京	2,572		2,572
		神奈川	横浜	1,464	528	936
			川崎	324	78	246
		愛知	名古屋	116	114	2
		広島	竹原	47	47	
541	分類不能のもの	計		15,188	183	15,005
		神奈川	横浜	89	89	
			川崎	14,055	40	14,015
		愛知	名古屋	1,044	54	990
999	フェリー車両	計		13,150,830	6,904,730	6,246,100
		北海道	苫小牧	13,125,190	6,904,730	6,220,460
		岩手	宮古	25,640		25,640

海上出入貨物国別品種別表(外国貿易)

単位:トン

国名	品番	品 種 名	合 計	輸 出	輸 入
総計			8,427,251	459,053	7,968,198
東アジア			1,012,082	406,153	605,929
韓国		計	748,856	352,983	395,873
	021	米	180	180	
	022	とうもろこし	412		412
	023	豆類	7,808		7,808
	031	野菜・果物	177		177
	051	その他農産物	4,733		4,733
	061	羊毛	770		770
	071	その他畜産品	4,281	4,281	
	081	水産品	56,557	36,346	20,211
	091	原木	6,576		6,576
	092	製材	8,182	469	7,713
	111	木材チップ	438		438
	121	薪炭	946		946
	141	鉄鋼石	30		30
	151	金属鉱	21,809		21,809
	162	石材	325	59	266
	211	非金属鉱物	49,035	16,500	32,535
	221	鉄鋼	53,334	50,277	3,057
	222	鋼材	789		789
	231	非鉄金属	2,086	799	1,287
	241	金属製品	36,988	4,501	32,487
	253	その他輸送用車両	117		117
	255	自動車部品	1,834	1,535	299
	256	その他輸送機械	7,892		7,892
	261	産業機械	22,434	11,267	11,167
	262	電気機械	7,295	149	7,146
	265	その他機械	354	264	90
	291	ガラス類	235		235
	301	窯業品	825		825
	341	石炭製品	30		30
	351	化学薬品	16,386	60	16,326
	361	化学肥料	15,416	265	15,151
	371	染料・塗料・合成樹脂・その他化学工業品	37,032	8,935	28,097
	381	紙・パルプ	156,721	155,511	1,210
	401	その他繊維工業品	328		328
	411	砂糖	1,392		1,392
	421	製造食品	26,552	1,035	25,517
	422	飲料	4,449	387	4,062
	425	その他食料工業品	595		595
	431	がん具	30		30
	441	衣服・身廻品・はぎもの	2,399		2,399
	442	文房具・運動娯楽用品	711	59	652
	443	家具装備品	4,993		4,993
	444	その他日用品	5,115	652	4,463
	451	ゴム製品	1,236	971	265
	461	木製品	39,681		39,681
	471	その他製造工業品	1,573	30	1,543
	481	金属くず	27,110	25,466	1,644
	491	再利用資材	19,555	19,525	30
	501	動植物性製造飼肥料	74,444	12,663	61,781
	521	輸送用容器	16,285	797	15,488
	541	分類不能のもの	381		381
台湾		計	11,129	11,129	0

	211	非金属鉱物	8,160	8,160	
	221	鉄鋼	2,969	2,969	
中国		計	252,097	42,041	210,056
	031	野菜・果物	30		30
	061	羊毛	119		119
	081	水産品	4,214	3,477	737
	091	原木	234		234
	092	製材	350	350	
	211	非金属鉱物	6,112		6,112
	221	鉄鋼	10,934	9,256	1,678
	222	鋼材	4,903		4,903
	231	非鉄金属	176		176
	241	金属製品	4,795	148	4,647
	255	自動車部品	238		238
	256	その他輸送機械	685		685
	261	産業機械	6,918	1,701	5,217
	262	電気機械	794		794
	271	陶磁器	30		30
	291	ガラス類	238		238
	301	窯業品	30		30
	331	コークス	28,141		28,141
	351	化学薬品	5,246		5,246
	361	化学肥料	38,592	353	38,239
	371	染料・塗料・合成樹脂・その他化学工業品	1,654	147	1,507
	381	紙・パルプ	17,729	17,729	
	401	その他繊維工業品	178		178
	421	製造食品	2,554		2,554
	422	飲料	60	60	
	441	衣服・身廻品・はきもの	3,506		3,506
	442	文房具・運動娯楽用品・楽器	1,234	1,116	118
	443	家具装備品	1,974	584	1,390
	444	その他日用品	1,863	177	1,686
	451	ゴム製品	30		30
	471	その他製造工業品	621		621
	481	金属くず	1,283	1,283	
	491	再利用資材	5,601	5,601	
	501	動植物性製造飼肥料	99,456		99,456
	521	輸送用容器	1,160		1,160
	541	分類不能のもの	415	59	356
東南アジア		計	2,256,391	20,900	2,235,491
インドネシア		計	30,339	0	30,339
	131	石炭	19,800		19,800
	491	再利用資材	10,539		10,539
タイ		計	13,652	0	13,652
	021	米	6,520		6,520
	421	製造食品	1,432		1,432
	501	動植物性製造飼肥料	5,700		5,700
フィリピン		計	2,065,789	20,900	2,044,889
	151	金属鉱	2,044,889		2,044,889
	211	非金属鉱物	20,900	20,900	
マレーシア		計	69,708	0	69,708
	322	LNG(液化天然ガス)	56,991		56,991
	361	化学肥料	2,647		2,647
	491	再利用資材	10,070		10,070

ベトナム		計	76,903	0	76,903
	111	木材チップ	47,785		47,785
	191	石灰石	18,027		18,027
	501	動植物性製造飼肥料	11,091		11,091
大洋州			2,364,952	0	2,364,952
オーストラリア		計	1,644,323	0	1,644,323
	011	麦	14,348		14,348
	111	木材チップ	496,227		496,227
	131	石炭	736,883		736,883
	151	金属鉱	126,051		126,051
	322	LNG(液化天然ガス)	270,814		270,814
ニューカレドニア		計	720,629	0	720,629
	151	金属鉱	720,629		720,629
北アフリカ			4,149	0	4,149
エジプト		計	4,149	0	4,149
	501	動植物性製造飼肥料	4,149		4,149
旧ソ連圏			160,733	0	160,733
ロシア		計	160,733	0	160,733
	011	麦	8,860		8,860
	131	石炭	147,925		147,925
	221	鉄鋼	1,610		1,610
	361	化学肥料	2,338		2,338
北アメリカ			1,395,660	32,000	1,363,660
アメリカ		計	1,395,660	32,000	1,363,660
	011	麦	36,857		36,857
	021	米	21,097		21,097
	022	とうもろこし	1,114,550		1,114,550
	024	その他雑穀	31,024		31,024
	151	金属鉱	59,493		59,493
	211	非金属鉱物	67,624	32,000	35,624
	361	化学肥料	7,977		7,977
	501	動植物性製造飼肥料	57,038		57,038
南アメリカ			1,233,284	0	1,233,284
アルゼンチン		計	70,392	0	70,392
	024	その他雑穀	5,931		5,931
	501	動植物性製造飼肥料	64,461		64,461
エクアドル		計	93,573	0	93,573
	111	木材チップ	93,573		93,573
チリ		計	972,098	0	972,098
	111	木材チップ	965,963		965,963
	501	動植物性製造飼肥料	6,135		6,135
ブラジル		計	97,221	0	97,221
	501	動植物性製造飼肥料	97,221		97,221

海上出入貨物都道府県別品種別表(内国貿易)

単位:トン

県名	品番	品 種 名	合 計	移 出	移 入
総計			21,670,179	11,379,421	10,290,758
北海道		計	13,989,063	7,334,248	6,654,815
	011	麦	4,221	2,716	1,505
	024	その他雑穀	4,559		4,559
	191	石灰石	58,200	58,200	
	211	非金属鉱物	45,800	33,900	11,900
	222	鋼材	902		902
	261	産業機械	123		123
	281	セメント	525,367	283,886	241,481
	311	重油	43,305		43,305
	320	揮発油	17,050		17,050
	321	その他の石油	86,542		86,542
	322	LNG(液化天然ガス)	26,581	26,581	
	351	化学薬品	21,979	19,959	2,020
	361	化学肥料	7,581		7,581
	471	その他製造工業品	30	30	
	481	金属くず	7,875		7,875
	491	再利用資材	3,042	3,042	
	501	動植物性製造飼肥料	4,606	1,204	3,402
	511	廃棄物	6,110		6,110
	999	フェリー(車両)	13,125,190	6,904,730	6,220,460
青森		計	58,002	47,251	10,751
	191	石灰石	34,100	34,100	
	281	セメント	22,175	13,151	9,024
	323	LPG(液化石油ガス)	1,727		1,727
岩手		計	111,324	53,158	58,166
	011	麦	612	612	
	191	石灰石	44,780	44,780	
	221	鉄鋼	1,100		1,100
	281	セメント	21,078		21,078
	351	化学薬品	5,500	5,500	
	491	再利用資材	2,266	2,266	
	512	廃土砂	10,348		10,348
	999	フェリー(車両)	25,640		25,640
宮城		計	371,068	287,706	83,362
	011	麦	19,101	534	18,567
	281	セメント	283,256	283,256	
	311	重油	58,694	900	57,794
	321	その他の石油	650		650
	323	LPG(液化石油ガス)	4,854		4,854
	381	紙・パルプ	179	179	
	421	製造食品	295	295	
	451	ゴム製品	59	59	
	501	動植物性製造飼肥料	2,483	2,483	
	512	廃土砂	1,497		1,497
秋田		計	240,893	218,031	22,862
	191	石灰石	55,260	55,260	
	211	非金属鉱物	45,740	45,740	
	281	セメント	118,376	95,514	22,862
	322	LNG(液化天然ガス)	20,126	20,126	
	351	化学薬品	1,391	1,391	
山形		計	59,866	46,210	13,656
	191	石灰石	8,580	8,580	
	281	セメント	40,636	37,630	3,006
	351	化学薬品	1,831		1,831
	512	廃土砂	8,819		8,819
福島		計	382,551	296,737	85,814

	191	石灰石	127,670	127,670	
	211	非金属鉱物	2,700		2,700
	241	金属製品	130		130
	281	セメント	244,930	169,067	75,863
	351	化学薬品	660		660
	481	金属くず	6,461		6,461
茨城		計	1,734,399	1,141,177	593,222
	011	麦	18,971		18,971
	021	米	1,461		1,461
	022	とうもろこし	1,855		1,855
	023	豆類	3,321		3,321
	024	その他雑穀	13,490		13,490
	191	石灰石	1,134,729	1,134,729	
	211	非金属鉱物	139,917		139,917
	222	鋼材	26,360		26,360
	281	セメント	16,058		16,058
	311	重油	3,989		3,989
	320	揮発油	93,565		93,565
	321	その他の石油	200,550		200,550
	351	化学薬品	55,460		55,460
	361	化学肥料	506		506
	481	金属くず	4,180	4,180	
	501	動植物性製造飼肥料	19,987	2,268	17,719
千葉		計	1,282,798	305,654	977,144
	011	麦	2,747		2,747
	024	その他雑穀	2,995		2,995
	191	石灰石	270,206	270,206	
	211	非金属鉱物	9,360	9,360	
	222	鋼材	26,319		26,319
	281	セメント	20,206	20,206	
	311	重油	191,381		191,381
	320	揮発油	248,835	4,051	244,784
	321	その他の石油	389,366	1,831	387,535
	323	LPG(液化石油ガス)	520		520
	351	化学薬品	3,085		3,085
	371	染料・塗料・合成樹脂・その他化学工業品	10,040		10,040
	501	動植物性製造飼肥料	49,304		49,304
	512	廃土砂	58,434		58,434
東京		計	723,257	714,825	8,432
	021	米	30	30	
	081	水産品	1,288	528	760
	091	原木	59		59
	092	製材	59		59
	162	石材	120		120
	191	石灰石	512,450	512,450	
	221	鉄鋼	29,872	29,872	
	222	鋼材	175		175
	231	非鉄金属	501	501	
	241	金属製品	59		59
	256	その他輸送機械	175		175
	281	セメント	164,384	164,384	
	351	化学薬品	979		979
	361	化学肥料	1,992	1,457	535
	371	染料・塗料・合成樹脂・その他化学工業品	237		237
	381	紙・パルプ	4,308	4,308	
	411	砂糖	295	295	
	421	製造食品	354	354	
	422	飲料	209		209
	425	その他食料工業品	90		90
	451	ゴム製品	646	646	
	471	その他製造工業品	117		117
	481	金属くず	443		443
	501	動植物性製造飼肥料	1,843		1,843
	521	輸送用容器	2,572		2,572



神奈川		計	1,230,851	598,333	632,518
	011	麦	5,491		5,491
	021	米	510	472	38
	022	とうもろこし	118		118
	023	豆類	996	818	178
	031	野菜・果物	912	147	765
	051	その他農産品	117	117	
	071	その他畜産品	3,171	3,171	
	081	水産品	36,936	23,307	13,629
	091	原木	821		821
	092	製材	2,611	304	2,307
	121	薪炭	107	18	89
	151	金属鉱	3,004	59	2,945
	162	石材	176		176
	191	石灰石	204,400	204,400	
	221	鉄鋼	98,544	94,896	3,648
	222	鋼材	11,881		11,881
	231	非鉄金属	37,438	35,590	1,848
	241	金属製品	33,815	1,781	32,034
	251	鉄道車両	470		470
	252	完成自動車	105,850	17,190	88,660
	255	自動車部品	5,741	5,741	
	256	その他輸送機械	65,544	8,890	56,654
	261	産業機械	38,123	28,032	10,091
	262	電気機械	1,590	59	1,531
	281	セメント	84,393	82,867	1,526
	291	ガラス類	197		197
	301	窯業品	743		743
	311	重油	33,220		33,220
	320	揮発油	63,680		63,680
	321	その他の石油	169,729	1,063	168,666
	351	化学薬品	4,580	10	4,570
	361	化学肥料	12,044	5,361	6,683
	371	染料・塗料・合成樹脂・その他化学工業品	8,685	793	7,892
	381	紙・パルプ	84,903	75,693	9,210
	421	製造食品	2,856	1,036	1,820
	422	飲料	5,269	329	4,940
	425	その他食料工業品	180		180
	441	衣服・身廻品・はきもの	266		266
	442	文房具・運動娯楽用品・楽器	761	761	
	443	家具装備品	1,030	673	357
	444	その他日用品	7,455	30	7,425
	451	ゴム製品	533	353	180
	461	木製品	1,606	284	1,322
	471	その他製造工業品	90		90
	481	金属くず	411		411
	491	再利用資材	1,144	1,144	
	501	動植物性製造飼肥料	70,763	2,209	68,554
	511	廃棄物	2,015		2,015
	521	輸送用容器	1,788	606	1,182
	541	分類不能のもの	14,144	129	14,015
新潟		計	77,303	53,362	23,941
	211	非金属鉱物	4,900	4,900	
	281	セメント	50,309	31,461	18,848
	351	化学薬品	17,001	17,001	
	361	化学肥料	1,514		1,514
	491	再利用資材	1,148		1,148
	511	廃棄物	2,431		2,431
富山		計	1,007	0	1,007
	511	廃棄物	1,007		1,007
石川		計	3,835	3,835	0
	281	セメント	3,835	3,835	

静岡		計	45,738	0	45,738
	022	とうもろこし	697		697
	222	鋼材	455		455
	361	化学肥料	803		803
	501	動植物性製造飼肥料	43,783		43,783
愛知		計	486,084	49,439	436,645
	022	とうもろこし	1,465		1,465
	023	豆類	34	17	17
	091	原木	145		145
	092	製材	19		19
	101	樹脂類	126		126
	131	石炭	3,000		3,000
	141	鉄鉱石	3,225		3,225
	161	砂利・砂	1,350	1,272	78
	221	鉄鋼	1,938	1,938	
	222	鋼材	1,284	986	298
	231	非鉄金属	10,470	10,470	
	241	金属製品	110	74	36
	252	完成自動車	381,990	7,600	374,390
	255	自動車部品	7		7
	256	その他輸送機械	34,160	8,260	25,900
	261	産業機械	920	30	890
	301	窯業品	687		687
	351	化学薬品	528		528
	361	化学肥料	500		500
	371	染料・塗料・合成樹脂・その他化学工業品	150		150
	381	紙・パルプ	15,750	15,656	94
	401	その他繊維工業品	18		18
	421	製造食品	20		20
	444	その他日用品	952	208	744
	451	ゴム製品	2,430		2,430
	461	木製品	40		40
	481	金属くず	2,440	2,440	
	491	再利用資材	1,039		1,039
	501	動植物性製造飼肥料	20,127	320	19,807
	521	輸送用容器	116	114	2
	541	分類不能のもの	1,044	54	990
三重		計	85,519	0	85,519
	311	重油	14,509		14,509
	320	揮発油	32,510		32,510
	321	その他の石油	37,390		37,390
	371	染料・塗料・合成樹脂・その他化学工業品	1,110		1,110
京都		計	14,491	0	14,491
	161	砂利・砂	6,221		6,221
	211	非金属鉱物	6,267		6,267
	281	セメント	2,003		2,003
大阪		計	168,765	102,464	66,301
	141	鉄鉱石	2,423		2,423
	151	金属鉱	1,126		1,126
	221	鉄鋼	1,252	1,252	
	222	鋼材	23,956		23,956
	231	非鉄金属	24,638	21,462	3,176
	320	揮発油	9,400		9,400
	321	その他の石油	7,852		7,852
	331	コークス	7,925		7,925
	381	紙・パルプ	79,750	79,750	
	481	金属くず	10,443		10,443
兵庫		計	37,731	14,102	23,629
	022	とうもろこし	1,510		1,510
	024	その他雑穀	1,499		1,499
	211	非金属鉱物	2,992		2,992
	221	鉄鋼	11,300		11,300

	261	産業機械	233		233
	381	紙・パルプ	14,102	14,102	
	501	動植物性製造飼肥料	6,095		6,095
和歌山		計	794	0	794
	222	鋼材	794		794
鳥取		計	7,987	7,987	0
	091	原木	7,987	7,987	
岡山		計	15,886	0	15,886
	211	非金属鉱物	3,405		3,405
	222	鋼材	1,657		1,657
	231	非鉄金属	297		297
	321	その他の石油	5,000		5,000
	331	コークス	4,552		4,552
	425	その他食料工業品	975		975
広島		計	37,558	37,398	160
	151	金属鉱	111	111	
	231	非鉄金属	37,036	37,036	
	262	電気機械	204	204	
	351	化学薬品	160		160
	521	輸送用容器	47	47	
山口		計	90,504	2,230	88,274
	221	鉄鋼	1,036	1,036	
	301	窯業品	29,483		29,483
	351	化学薬品	3,057		3,057
	361	化学肥料	13,901		13,901
	481	紙・パルプ	43,027	1,194	41,833
徳島		計	200	0	200
	221	鉄鋼	200		200
香川		計	40,823	0	40,823
	331	コークス	34,704		34,704
	425	その他食料工業品	5,219		5,219
	481	金属くず	900		900
愛媛		計	43,419	3,802	39,617
	141	鉄鉱石	27,965		27,965
	151	金属鉱	3,536		3,536
	231	非鉄金属	9,704	3,802	5,902
	351	化学薬品	1,000		1,000
	501	動植物性製造飼肥料	1,214		1,214
高知		計	2,328	0	2,328
	301	窯業品	2,328		2,328
福岡		計	76,463	6,924	69,539
	191	石灰石	46,523		46,523
	211	非金属鉱物	9,004		9,004
	222	鋼材	1,564		1,564
	231	非鉄金属	5,927	5,927	
	331	コークス	3,355		3,355
	361	化学肥料	3,849		3,849
	481	金属くず	5,244		5,244
	501	動植物性製造飼肥料	997	997	
佐賀		計	9,903	0	9,903
	320	揮発油	1,200		1,200
	321	その他の石油	8,703		8,703
長崎		計	64,854	450	64,404
	221	鉄鋼	450	450	
	261	産業機械	132		132

	331	コークス	61,148		61,148
	425	その他食料工業品	3,124		3,124
熊本		計	2,642	0	2,642
	361	化学肥料	2,642		2,642
大分		計	2,464	0	2,464
	211	非金属鉱物	2,162		2,162
	361	化学肥料	302		302
鹿児島		計	1,397	1,397	0
	021	米	1,397	1,397	
海上		計	164,384	52,701	111,683
	081	水産品	108,055		108,055
	311	重油	33,487	29,888	3,599
	423	水	22,842	22,813	29
県外諸港		計	4,028	0	4,028
	281	セメント	4,028		4,028

# 海上出入貨物品種別表(合計)

単位:トン

品番	品 種 名	合 計	外 貿 計	輸 出	輸 入	内 貿 計	移 出	移 入
	総 計	30,097,430	8,427,251	459,053	7,968,198	21,670,179	11,379,421	10,290,758
011	麦	111,208	60,065		60,065	51,143	3,862	47,281
021	米	31,195	27,797	180	27,617	3,398	1,899	1,499
022	とうもろこし	1,120,607	1,114,962		1,114,962	5,645		5,645
023	豆類	12,159	7,808		7,808	4,351	835	3,516
024	その他雑穀	59,498	36,955		36,955	22,543		22,543
031	野菜・果物	1,119	207		207	912	147	765
041	綿花							
051	その他農産品	4,850	4,733		4,733	117	117	
061	羊毛	889	889		889			
071	その他畜産品	7,452	4,281	4,281		3,171	3,171	
081	水産品	207,050	60,771	39,823	20,948	146,279	23,835	122,444
091	原木	15,822	6,810		6,810	9,012	7,987	1,025
092	製材	11,221	8,532	819	7,713	2,689	304	2,385
101	樹脂類	126				126		126
111	木材チップ	1,603,986	1,603,986		1,603,986			
112	その他林産品							
121	薪炭	1,053	946		946	107	18	89
131	石炭	907,608	904,608		904,608	3,000		3,000
141	鉄鉱石	33,643	30		30	33,613		33,613
151	金属鉱	2,980,648	2,972,871		2,972,871	7,777	170	7,607
161	砂利・砂	7,571				7,571	1,272	6,299
162	石材	621	325	59	266	296		296
171	原油							
181	りん鉱石							
191	石灰石	2,514,925	18,027		18,027	2,496,898	2,450,375	46,523
201	原塩							
211	非金属鉱物	424,078	151,831	77,560	74,271	272,247	93,900	178,347
221	鉄鋼	214,539	68,847	62,502	6,345	145,692	129,444	16,248
222	鋼材	101,039	5,692		5,692	95,347	986	94,361
231	非鉄金属	128,273	2,262	799	1,463	126,011	114,788	11,223
241	金属製品	75,897	41,783	4,649	37,134	34,114	1,855	32,259
251	鉄道車両	470				470		470
252	完成自動車	487,840				487,840	24,790	463,050
253	その他輸送用車両	117	117		117			
254	二輪自動車							
255	自動車部品	7,820	2,072	1,535	537	5,748	5,741	7
256	その他輸送機械	108,456	8,577		8,577	99,879	17,150	82,729
261	産業機械	68,883	29,352	12,968	16,384	39,531	28,062	11,469
262	電気機械	9,883	8,089	149	7,940	1,794	263	1,531
263	測量・光学・医療用機械							
264	事務用機器							
265	その他機械	354	354	264	90			
271	陶磁器	30	30		30			
281	セメント	1,601,034				1,601,034	1,185,257	415,777
291	ガラス類	670	473		473	197		197
301	窯業品	34,096	855		855	33,241		33,241
311	重油	378,585				378,585	30,788	347,797
320	揮発油	466,240				466,240	4,051	462,189
321	その他の石油	905,782				905,782	2,894	902,888
322	LNG(液化天然ガス)	374,512	327,805		327,805	46,707	46,707	
323	LPG(液化石油ガス)	7,101				7,101		7,101
324	その他石油製品							
331	コークス	139,825	28,141		28,141	111,684		111,684
341	石炭製品	30	30		30			
351	化学薬品	138,843	21,632	60	21,572	117,211	43,861	73,350
361	化学肥料	112,604	66,970	618	66,352	45,634	6,818	38,816
371	染料・塗料・合成樹脂・その他科学工業品	58,908	38,686	9,082	29,604	20,222	793	19,429
381	紙・パルプ	373,442	174,450	173,240	1,210	198,992	189,688	9,304
391	糸及び紡績半製品							
401	その他繊維工業品	524	506		506	18		18
411	砂糖	1,687	1,392		1,392	295	295	
421	製造食品	34,063	30,538	1,035	29,503	3,525	1,685	1,840
422	飲料	9,987	4,509	447	4,062	5,478	329	5,149
423	水	22,842				22,842	22,813	29
424	たばこ							
425	その他食料工業品	10,183	595		595	9,588		9,588
431	がん具	30	30		30			
441	衣服・身廻品・はきもの	6,171	5,905		5,905	266		266
442	文房具・運動娯楽用品・楽器	2,706	1,945	1,175	770	761	761	
443	家具装備品	7,997	6,967	584	6,383	1,030	673	357
444	その他日用品	15,385	6,978	829	6,149	8,407	238	8,169
451	ゴム製品	4,934	1,266	971	295	3,668	1,058	2,610
461	木製品	41,327	39,681		39,681	1,646	284	1,362
471	その他製造工業品	2,431	2,194	30	2,164	237	30	207
481	金属くず	109,817	28,393	26,749	1,644	81,424	7,814	73,610
491	再利用資材	54,404	45,765	25,126	20,639	8,639	6,452	2,187
501	動植物性製造飼肥料	640,897	419,695	12,663	407,032	221,202	9,481	211,721
511	廃棄物	11,563				11,563		11,563
512	廃土砂	79,098				79,098		79,098
521	輸送用容器	21,968	17,445	797	16,648	4,523	767	3,756
531	取合わせ品							
541	分類不能のもの	15,984	796	59	737	15,188	183	15,005
999	フェリー車両	13,150,830				13,150,830	6,904,730	6,246,100

## 海上出入貨物品種別表(公共岸壁 合計)

単位:トン

品番	品 種 名	合 計	外貿計	輸 出	輸 入	内貿計	移 出	移 入
	総 計	9,383,878	5,159,125	459,053	4,700,072	4,224,753	638,526	3,586,227
011	麦	78,052	31,227		31,227	46,825	3,862	42,963
021	米	29,734	27,797	180	27,617	1,937	1,899	38
022	とうもろこし	530	412		412	118		118
023	豆類	12,159	7,808		7,808	4,351	835	3,516
024	その他雑穀							
031	野菜・果物	1,119	207		207	912	147	765
041	綿花							
051	その他農産品	4,850	4,733		4,733	117	117	
061	羊毛	889	889		889			
071	その他畜産品	7,452	4,281	4,281		3,171	3,171	
081	水産品	98,995	60,771	39,823	20,948	38,224	23,835	14,389
091	原木	15,822	6,810		6,810	9,012	7,987	1,025
092	製材	11,221	8,532	819	7,713	2,689	304	2,385
101	樹脂類	126				126		126
111	木材チップ	438	438		438			
112	その他林産品							
121	薪炭	1,053	946		946	107	18	89
131	石炭	907,608	904,608		904,608	3,000		3,000
141	鉄鉱石	33,643	30		30	33,613		33,613
151	金属鉱	2,980,648	2,972,871		2,972,871	7,777	170	7,607
161	砂利・砂	7,571				7,571	1,272	6,299
162	石材	621	325	59	266	296		296
171	原油							
181	りん鉱石							
191	石灰石	71,930	18,027		18,027	53,903	7,380	46,523
201	原塩							
211	非金属鉱物	424,078	151,831	77,560	74,271	272,247	93,900	178,347
221	鉄鋼	209,663	68,847	62,502	6,345	140,816	124,768	16,048
222	鋼材	100,584	5,692		5,692	94,892	986	93,906
231	非鉄金属	128,273	2,262	799	1,463	126,011	114,788	11,223
241	金属製品	75,897	41,783	4,649	37,134	34,114	1,855	32,259
251	鉄道車両	470				470		470
252	完成自動車	487,840				487,840	24,790	463,050
253	その他輸送用車両	117	117		117			
254	二輪自動車							
255	自動車部品	7,820	2,072	1,535	537	5,748	5,741	7
256	その他輸送機械	108,456	8,577		8,577	99,879	17,150	82,729
261	産業機械	68,883	29,352	12,968	16,384	39,531	28,062	11,469
262	電気機械	9,883	8,089	149	7,940	1,794	263	1,531
263	測量・光学・医療用機械							
264	事務用機器							
265	その他機械	354	354	264	90			
271	陶磁器	30	30		30			
281	セメント	417,837				417,837	5,016	412,821
291	ガラス類	670	473		473	197		197
301	窯業品	34,096	855		855	33,241		33,241
311	重油	170,643				170,643	670	169,973
320	揮発油	466,240				466,240	4,051	462,189
321	その他の石油	903,082				903,082	2,894	900,188
322	LNG(液化天然ガス)							
323	LPG(液化石油ガス)	5,601				5,601		5,601
324	その他石油製品							
331	コークス	139,825	28,141		28,141	111,684		111,684
341	石炭製品	30	30		30			
351	化学薬品	28,259	21,632	60	21,572	6,627		6,627
361	化学肥料	112,604	66,970	618	66,352	45,634	6,818	38,816
371	染料・塗料・合成樹脂・その他科学工業品	43,088	38,686	9,082	29,604	4,402	793	3,609
381	紙・パルプ	276,335	174,450	173,240	1,210	101,885	92,581	9,304
391	糸及び紡績半製品							
401	その他繊維工業品	524	506		506	18		18
411	砂糖	1,687	1,392		1,392	295	295	
421	製造食品	34,063	30,538	1,035	29,503	3,525	1,685	1,840
422	飲料	9,987	4,509	447	4,062	5,478	329	5,149
423	水	22,842				22,842	22,813	29
424	たばこ							
425	その他食料工業品	10,183	595		595	9,588		9,588
431	がん具	30	30		30			
441	衣服・身廻品・はきもの	6,171	5,905		5,905	266		266
442	文房具・運動娯楽用品・楽器	2,706	1,945	1,175	770	761	761	
443	家具装備品	7,997	6,967	584	6,383	1,030	673	357
444	その他日用品	15,385	6,978	829	6,149	8,407	238	8,169
451	ゴム製品	4,934	1,266	971	295	3,668	1,058	2,610
461	木製品	41,327	39,681		39,681	1,646	284	1,362
471	その他製造工業品	2,431	2,194	30	2,164	237	30	207
481	金属くず	109,817	28,393	26,749	1,644	81,424	7,814	73,610
491	再利用資材	54,404	45,765	25,126	20,639	8,639	6,452	2,187
501	動植物性製造飼肥料	421,338	263,265	12,663	250,602	158,073	9,481	148,592
511	廃棄物	11,563				11,563		11,563
512	廃土砂	79,098				79,098		79,098
521	輸送用容器	21,968	17,445	797	16,648	4,523	767	3,756
531	取合わせ品							
541	分類不能のもの	15,984	796	59	737	15,188	183	15,005
999	フェリー車両	24,320				24,320	9,540	14,780

海上出入貨物品種別表(専用岸壁 合計)

単位:トン

品番	品 種 名	合 計	外 貿 計	輸 出	輸 入	内 貿 計	移 出	移 入
	総 計	20,713,552	3,268,126	0	3,268,126	17,445,426	10,740,895	6,704,531
011	麦	33,156	28,838		28,838	4,318		4,318
021	米	1,461				1,461		1,461
022	とうもろこし	1,120,077	1,114,550		1,114,550	5,527		5,527
023	豆類							
024	その他雑穀	59,498	36,955		36,955	22,543		22,543
031	野菜・果物							
041	綿花							
051	その他農産品							
061	羊毛							
071	その他畜産品							
081	水産品	108,055				108,055		108,055
091	原木							
092	製材							
101	樹脂類							
111	木材チップ	1,603,548	1,603,548		1,603,548			
112	その他林産品							
121	薪炭							
131	石炭							
141	鉄鉱石							
151	金属鉱							
161	砂利・砂							
162	石材							
171	原油							
181	りん鉱石							
191	石灰石	2,442,995				2,442,995	2,442,995	
201	原塩							
211	非金属鉱物							
221	鉄鋼	4,876				4,876	4,676	200
222	鋼材	455				455		455
231	非鉄金属							
241	金属製品							
251	鉄道車両							
252	完成自動車							
253	その他輸送用車両							
254	二輪自動車							
255	自動車部品							
256	その他輸送機械							
261	産業機械							
262	電気機械							
263	測量・光学・医療用機械							
264	事務用機器							
265	その他機械							
271	陶磁器							
281	セメント	1,183,197				1,183,197	1,180,241	2,956
291	ガラス類							
301	窯業品							
311	重油	207,942				207,942	30,118	177,824
320	揮発油							
321	その他の石油	2,700				2,700		2,700
322	LNG(液化天然ガス)	374,512	327,805		327,805	46,707	46,707	
323	LPG(液化石油ガス)	1,500				1,500		1,500
324	その他石油製品							
331	コークス							
341	石炭製品							
351	化学薬品	110,584				110,584	43,861	66,723
361	化学肥料							
371	染料・塗料・合成樹脂・その他科学工業品	15,820				15,820		15,820
381	紙・パルプ	97,107				97,107	97,107	
391	糸及び紡績半製品							
401	その他繊維工業品							
411	砂糖							
421	製造食品							
422	飲料							
423	水							
424	たばこ							
425	その他食料工業品							
431	がん具							
441	衣服・身廻品・はきもの							
442	文房具・運動娯楽用品・楽器							
443	家具装備品							
444	その他日用品							
451	ゴム製品							
461	木製品							
471	その他製造工業品							
481	金属くず							
491	再利用資材							
501	動植物性製造飼肥料	219,559	156,430		156,430	63,129		63,129
511	廃棄物							
512	廃土砂							
521	輸送用容器							
531	取合わせ品							
541	分類不能のもの							
999	フェリー車両	13,126,510				13,126,510	6,895,190	6,231,320

八太郎A岸壁(公)

単位:トン

品番	品 種 名	合 計	外 貿 計	輸 出	輸 入	内 貿 計	移 出	移 入
	総 計	100,426	930	930	0	99,496	85,026	14,470
011	麦							
021	米							
022	とうもろこし							
023	豆類							
024	その他雑穀							
031	野菜・果物							
041	綿花							
051	その他農産品							
061	羊毛							
071	その他畜産品							
081	水産品							
091	原木							
092	製材							
101	樹脂類							
111	木材チップ							
112	その他林産品							
121	薪炭							
131	石炭							
141	鉄鉱石	1,177				1,177		1,177
151	金属鉱	111				111	111	
161	砂利・砂							
162	石材							
171	原油							
181	りん鉱石							
191	石灰石							
201	原塩							
211	非金属鉱物	18,300				18,300	18,300	
221	鉄鋼							
222	鋼材	4,060				4,060		4,060
231	非鉄金属	65,945				65,945	65,648	297
241	金属製品							
251	鉄道車両							
252	完成自動車							
253	その他輸送用車両							
254	二輪自動車							
255	自動車部品							
256	その他輸送機械							
261	産業機械							
262	電気機械	129				129	129	
263	測量・光学・医療用機械							
264	事務用機器							
265	その他機械							
271	陶磁器							
281	セメント							
291	ガラス類							
301	窯業品							
311	重油							
320	揮発油							
321	その他の石油							
322	LNG(液化天然ガス)							
323	LPG(液化石油ガス)							
324	その他石油製品							
331	コークス							
341	石炭製品							
351	化学薬品							
361	化学肥料							
371	染料・塗料・合成樹脂・その他科学工業品							
381	紙・パルプ							
391	糸及び紡績半製品							
401	その他繊維工業品							
411	砂糖							
421	製造食品							
422	飲料							
423	水	838				838	838	
424	たばこ							
425	その他食料工業品							
431	がん具							
441	衣服・身廻品・はきもの							
442	文房具・運動娯楽用品・楽器							
443	家具装備品							
444	その他日用品							
451	ゴム製品							
461	木製品							
471	その他製造工業品							
481	金属くず	9,866	930	930		8,936		8,936
491	再利用資材							
501	動植物性製造飼肥料							
511	廃棄物							
512	廃土砂							
521	輸送用容器							
531	取合わせ品							
541	分類不能のもの							
999	フェリー車両							



八太郎B岸壁(公)

単位:トン

品番	品 種 名	合 計	外 貿 計	輸 出	輸 入	内 貿 計	移 出	移 入
	総 計	249,072	11,069	11,069	0	238,003	123,433	114,570
011	麦							
021	米							
022	とうもろこし							
023	豆類							
024	その他雑穀							
031	野菜・果物							
041	綿花							
051	その他農産品							
061	羊毛							
071	その他畜産品							
081	水産品							
091	原木							
092	製材							
101	樹脂類							
111	木材チップ							
112	その他林産品							
121	薪炭							
131	石炭							
141	鉄鉱石	31,178				31,178		31,178
151	金属鉱	4,662				4,662		4,662
161	砂利・砂							
162	石材							
171	原油							
181	りん鉱石							
191	石灰石							
201	原塩							
211	非金属鉱物	81,090				81,090	68,500	12,590
221	鉄鋼							
222	鋼材							
231	非鉄金属	57,813				57,813	49,032	8,781
241	金属製品							
251	鉄道車両							
252	完成自動車							
253	その他輸送用車両							
254	二輪自動車							
255	自動車部品							
256	その他輸送機械							
261	産業機械							
262	電気機械	75				75	75	
263	測量・光学・医療用機械							
264	事務用機器							
265	その他機械							
271	陶磁器							
281	セメント							
291	ガラス類							
301	窯業品							
311	重油							
320	揮発油							
321	その他の石油							
322	LNG(液化天然ガス)							
323	LPG(液化石油ガス)							
324	その他石油製品							
331	コークス	2,572				2,572		2,572
341	石炭製品							
351	化学薬品							
361	化学肥料							
371	染料・塗料・合成樹脂・その他科学工業品							
381	紙・パルプ							
391	糸及び紡績半製品							
401	その他繊維工業品							
411	砂糖							
421	製造食品							
422	飲料							
423	水	2,145				2,145	2,145	
424	たばこ							
425	その他食料工業品							
431	がん具							
441	衣服・身廻品・はきもの							
442	文房具・運動娯楽用品・楽器							
443	家具装備品							
444	その他日用品							
451	ゴム製品							
461	木製品							
471	その他製造工業品							
481	金属くず	68,276	11,069	11,069		57,207	3,634	53,573
491	再利用資材							
501	動植物性製造飼肥料	1,214				1,214		1,214
511	廃棄物							
512	廃土砂							
521	輸送用容器	47				47	47	
531	取合わせ品							
541	分類不能のもの							
999	フェリー車両							

八太郎C岸壁(公)

単位:トン

品番	品 種 名	合 計	外 貿 計	輸 出	輸 入	内 貿 計	移 出	移 入
	総 計	190,786	91,114	25,500	65,614	99,672	4,640	95,032
011	麦	5,984				5,984		5,984
021	米	3,012	3,012		3,012			
022	とうもろこし							
023	豆類	1,203				1,203		1,203
024	その他雑穀							
031	野菜・果物							
041	綿花							
051	その他農産品							
061	羊毛							
071	その他畜産品							
081	水産品							
091	原木							
092	製材							
101	樹脂類							
111	木材チップ							
112	その他林産品							
121	薪炭							
131	石炭							
141	鉄鉱石							
151	金属鉱							
161	砂利・砂	6,221				6,221		6,221
162	石材							
171	原油							
181	りん鉱石							
191	石灰石	21,199	18,027		18,027	3,172		3,172
201	原塩							
211	非金属鉱物	28,393	24,312	20,900	3,412	4,081		4,081
221	鉄鋼							
222	鋼材	3,263				3,263		3,263
231	非鉄金属							
241	金属製品							
251	鉄道車両							
252	完成自動車							
253	その他輸送用車両							
254	二輪自動車							
255	自動車部品							
256	その他輸送機械							
261	産業機械							
262	電気機械							
263	測量・光学・医療用機械							
264	事務用機器							
265	その他機械							
271	陶磁器							
281	セメント							
291	ガラス類							
301	窯業品							
311	重油							
320	揮発油							
321	その他の石油							
322	LNG(液化天然ガス)							
323	LPG(液化石油ガス)							
324	その他石油製品							
331	コークス	82,508	15,594		15,594	66,914		66,914
341	石炭製品							
351	化学薬品	1,500	1,500		1,500			
361	化学肥料	6,461	6,461		6,461			
371	染料・塗料・合成樹脂・その他科学工業品							
381	紙・パルプ							
391	糸及び紡績半製品							
401	その他繊維工業品							
411	砂糖							
421	製造食品	800	800		800			
422	飲料							
423	水	1,598				1,598	1,598	
424	たばこ							
425	その他食料工業品							
431	がん具							
441	衣服・身廻品・はきもの							
442	文房具・運動娯楽用品・楽器							
443	家具装備品							
444	その他日用品							
451	ゴム製品							
461	木製品							
471	その他製造工業品							
481	金属くず	4,600	4,600	4,600				
491	再利用資材	13,581	10,539		10,539	3,042	3,042	
501	動植物性製造飼肥料	6,269	6,269		6,269			
511	廃棄物							
512	廃土砂							
521	輸送用容器							
531	取合わせ品							
541	分類不能のもの	4,194				4,194		4,194
999	フェリー車両							

八太郎D岸壁(公)

単位:トン

品番	品 種 名	合 計	外 貿 計	輸 出	輸 入	内 貿 計	移 出	移 入
	総 計	451,767	362,997	40,160	322,837	88,770	14,749	74,021
011	麦	27,100	16,160		16,160	10,940	3,862	7,078
021	米							
022	とうもろこし							
023	豆類	2,237				2,237		2,237
024	その他雑穀							
031	野菜・果物							
041	綿花							
051	その他農産品							
061	羊毛							
071	その他畜産品							
081	水産品	36				36		36
091	原木							
092	製材	19				19		19
101	樹脂類							
111	木材チップ							
112	その他林産品							
121	薪炭							
131	石炭	110,282	110,282		110,282			
141	鉄鉱石	1,258				1,258		1,258
151	金属鉱	148,974	148,974		148,974			
161	砂利・砂	36				36	18	18
162	石材							
171	原油							
181	りん鉱石							
191	石灰石							
201	原塩							
211	非金属鉱物	45,860	40,160	40,160		5,700	5,700	
221	鉄鋼							
222	鋼材	2,253				2,253	18	2,235
231	非鉄金属	315				315		315
241	金属製品	176				176	36	140
251	鉄道車両							
252	完成自動車	12,890				12,890	1,360	11,530
253	その他輸送用車両							
254	二輪自動車							
255	自動車部品							
256	その他輸送機械	5,810				5,810	770	5,040
261	産業機械	15				15		15
262	電気機械							
263	測量・光学・医療用機械							
264	事務用機器							
265	その他機械							
271	陶磁器							
281	セメント	3,923				3,923		3,923
291	ガラス類							
301	窯業品							
311	重油							
320	揮発油							
321	その他の石油							
322	LNG(液化天然ガス)							
323	LPG(液化石油ガス)							
324	その他石油製品							
331	コークス	34,236	4,834		4,834	29,402		29,402
341	石炭製品							
351	化学薬品							
361	化学肥料	14,876	14,876		14,876			
371	染料・塗料・合成樹脂・その他科学工業品	74				74		74
381	紙・パルプ	1,995				1,995	1,216	779
391	糸及び紡績半製品							
401	その他繊維工業品							
411	砂糖							
421	製造食品							
422	飲料	500				500		500
423	水	1,689				1,689	1,689	
424	たばこ							
425	その他食料工業品	355				355		355
431	がん具							
441	衣服・身廻品・はきもの							
442	文房具・運動娯楽用品・楽器							
443	家具装備品							
444	その他日用品							
451	ゴム製品	126				126		126
461	木製品	19				19	19	
471	その他製造工業品							
481	金属くず	1,472				1,472		1,472
491	再利用資材	1,058				1,058	19	1,039
501	動植物性製造飼肥料	30,001	27,711		27,711	2,290	40	2,250
511	廃棄物							
512	廃土砂							
521	輸送用容器	14				14	2	12
531	取合わせ品							
541	分類不能のもの	4,168				4,168		4,168
999	フェリー車両							

八太郎E岸壁(公)

単位:トン

品番	品 種 名	合 計	外 貿 計	輸 出	輸 入	内 貿 計	移 出	移 入
	総 計	639,475	605,208	0	605,208	34,267	9,335	24,932
011	麦	21,395	9,501		9,501	11,894		11,894
021	米							
022	とうもろこし							
023	豆類							
024	その他雑穀							
031	野菜・果物							
041	綿花							
051	その他農産品							
061	羊毛							
071	その他畜産品							
081	水産品							
091	原木							
092	製材							
101	樹脂類							
111	木材チップ							
112	その他林産品							
121	薪炭							
131	石炭	422,943	419,943		419,943	3,000		3,000
141	鉄鉱石							
151	金属鉱	36,570	36,570		36,570			
161	砂利・砂							
162	石材							
171	原油							
181	りん鉱石							
191	石灰石	1,730				1,730	1,730	
201	原塩							
211	非金属鉱物							
221	鉄鋼							
222	鋼材	4,873	4,873		4,873			
231	非鉄金属							
241	金属製品							
251	鉄道車両							
252	完成自動車							
253	その他輸送用車両							
254	二輪自動車							
255	自動車部品							
256	その他輸送機械							
261	産業機械							
262	電気機械							
263	測量・光学・医療用機械							
264	事務用機器							
265	その他機械							
271	陶磁器							
281	セメント							
291	ガラス類							
301	窯業品							
311	重油							
320	揮発油							
321	その他の石油							
322	LNG(液化天然ガス)							
323	LPG(液化石油ガス)							
324	その他石油製品							
331	コークス	10,690	2,694		2,694	7,996		7,996
341	石炭製品							
351	化学薬品							
361	化学肥料	14,906	14,906		14,906			
371	染料・塗料・合成樹脂・その他科学工業品							
381	紙・パルプ							
391	糸及び紡績半製品							
401	その他繊維工業品							
411	砂糖							
421	製造食品	632	632		632			
422	飲料							
423	水	1,650				1,650	1,650	
424	たばこ							
425	その他食料工業品							
431	がん具							
441	衣服・身廻品・はきもの							
442	文房具・運動娯楽用品・楽器							
443	家具装備品							
444	その他日用品							
451	ゴム製品							
461	木製品							
471	その他製造工業品							
481	金属くず							
491	再利用資材							
501	動植物性製造飼肥料	122,044	116,089		116,089	5,955	5,955	
511	廃棄物							
512	廃土砂							
521	輸送用容器							
531	取合わせ品							
541	分類不能のもの	2,042				2,042		2,042
999	フェリー車両							

八太郎F岸壁(公)

単位:トン

品番	品 種 名	合 計	外 貿 計	輸 出	輸 入	内 貿 計	移 出	移 入
	総 計	258,431	113,929	18,609	95,320	144,502	22,463	122,039
011	麦	11,589	3,896		3,896	7,693		7,693
021	米	24,814	24,605		24,605	209	171	38
022	とうもろこし							
023	豆類							
024	その他雑穀							
031	野菜・果物							
041	綿花							
051	その他農産品							
061	羊毛							
071	その他畜産品							
081	水産品	69				69		69
091	原木	2,656				2,656	2,656	
092	製材	171				171	152	19
101	樹脂類							
111	木材チップ							
112	その他林産品							
121	薪炭							
131	石炭	18,700	18,700		18,700			
141	鉄鉱石							
151	金属鉱							
161	砂利・砂	172				172	172	
162	石材							
171	原油							
181	りん鉱石							
191	石灰石							
201	原塩							
211	非金属鉱物	31,807	31,807	16,500	15,307			
221	鉄鋼	2,109	2,109	2,109				
222	鋼材	3,390				3,390	144	3,246
231	非鉄金属	96				96	72	24
241	金属製品	40				40		40
251	鉄道車両							
252	完成自動車	83,430				83,430	5,790	77,640
253	その他輸送用車両							
254	二輪自動車							
255	自動車部品							
256	その他輸送機械	27,160				27,160	5,530	21,630
261	産業機械	354				354		354
262	電気機械							
263	測量・光学・医療用機械							
264	事務用機器							
265	その他機械							
271	陶磁器							
281	セメント							
291	ガラス類							
301	窯業品	54				54		54
311	重油							
320	揮発油							
321	その他の石油							
322	LNG(液化天然ガス)							
323	LPG(液化石油ガス)							
324	その他石油製品							
331	コークス	6,431	5,019		5,019	1,412		1,412
341	石炭製品							
351	化学薬品	48				48		48
361	化学肥料	12,109	10,517		10,517	1,592		1,592
371	染料・塗料・合成樹脂・その他科学工業品	126				126	68	58
381	紙・パルプ	9,082				9,082	6,327	2,755
391	糸及び紡績半製品							
401	その他繊維工業品	18				18		18
411	砂糖							
421	製造食品							
422	飲料	1,300				1,300		1,300
423	水	1,033				1,033	1,033	
424	たばこ							
425	その他食料工業品	60				60		60
431	がん具							
441	衣服・身廻品・はきもの							
442	文房具・運動娯楽用品・楽器							
443	家具装備品							
444	その他日用品	256				256	16	240
451	ゴム製品	576				576		576
461	木製品	143				143	133	10
471	その他製造工業品							
481	金属くず							
491	再利用資材	10,127	10,070		10,070	57	57	
501	動植物性製造飼肥料	8,985	7,206		7,206	1,779	80	1,699
511	廃棄物							
512	廃土砂							
521	輸送用容器	152				152	62	90
531	取合わせ品							
541	分類不能のもの	1,374				1,374		1,374
999	フェリー車両							

八太郎G岸壁(公)

単位:トン

品番	品 種 名	合 計	外 貿 計	輸 出	輸 入	内 貿 計	移 出	移 入
	総 計	109,778	67,213	38,412	28,801	42,565	6,173	36,392
011	麦	10,743	1,670		1,670	9,073		9,073
021	米							
022	とうもろこし							
023	豆類							
024	その他雑穀							
031	野菜・果物							
041	綿花							
051	その他農産品							
061	羊毛							
071	その他畜産品							
081	水産品							
091	原木	5,331				5,331	5,331	
092	製材							
101	樹脂類							
111	木材チップ							
112	その他林産品							
121	薪炭							
131	石炭							
141	鉄鉱石							
151	金属鉱							
161	砂利・砂							
162	石材							
171	原油							
181	りん鉱石							
191	石灰石							
201	原塩							
211	非金属鉱物	2,992				2,992		2,992
221	鉄鋼	31,541	31,541	29,931	1,610			
222	鋼材	7,343				7,343		7,343
231	非鉄金属							
241	金属製品							
251	鉄道車両							
252	完成自動車							
253	その他輸送用車両							
254	二輪自動車							
255	自動車部品							
256	その他輸送機械							
261	産業機械							
262	電気機械							
263	測量・光学・医療用機械							
264	事務用機器							
265	その他機械							
271	陶磁器							
281	セメント							
291	ガラス類							
301	窯業品							
311	重油							
320	揮発油							
321	その他の石油							
322	LNG(液化天然ガス)							
323	LPG(液化石油ガス)							
324	その他石油製品							
331	コークス	3,388				3,388		3,388
341	石炭製品							
351	化学薬品							
361	化学肥料	2,510	1,000		1,000	1,510		1,510
371	染料・塗料・合成樹脂・その他科学工業品							
381	紙・パルプ							
391	糸及び紡績半製品							
401	その他繊維工業品							
411	砂糖							
421	製造食品							
422	飲料							
423	水	842				842	842	
424	たばこ							
425	その他食料工業品	2,191				2,191		2,191
431	がん具							
441	衣服・身廻品・はきもの							
442	文房具・運動娯楽用品・楽器							
443	家具装備品							
444	その他日用品							
451	ゴム製品							
461	木製品							
471	その他製造工業品							
481	金属くず	9,354	8,481	8,481		873		873
491	再利用資材	1,148				1,148		1,148
501	動植物性製造飼肥料	28,980	24,521		24,521	4,459		4,459
511	廃棄物							
512	廃土砂	1,306				1,306		1,306
521	輸送用容器							
531	取合わせ品							
541	分類不能のもの	2,109				2,109		2,109
999	フェリー車両							

八太郎H岸壁(公)

単位:トン

品番	品 種 名	合 計	外 貿 計	輸 出	輸 入	内 貿 計	移 出	移 入
	総 計	64,913	2,333	0	2,333	62,580	3,517	59,063
011	麦							
021	米							
022	とうもろこし							
023	豆類							
024	その他雑穀							
031	野菜・果物							
041	綿花							
051	その他農産品							
061	羊毛							
071	その他畜産品							
081	水産品							
091	原木							
092	製材							
101	樹脂類							
111	木材チップ							
112	その他林産品							
121	薪炭							
131	石炭							
141	鉄鉱石							
151	金属鉱							
161	砂利・砂							
162	石材							
171	原油							
181	りん鉱石							
191	石灰石	43,351				43,351		43,351
201	原塩							
211	非金属鉱物							
221	鉄鋼							
222	鋼材	5,041				5,041		5,041
231	非鉄金属							
241	金属製品							
251	鉄道車両							
252	完成自動車							
253	その他輸送用車両							
254	二輪自動車							
255	自動車部品							
256	その他輸送機械							
261	産業機械							
262	電気機械							
263	測量・光学・医療用機械							
264	事務用機器							
265	その他機械							
271	陶磁器							
281	セメント							
291	ガラス類							
301	窯業品							
311	重油							
320	揮発油							
321	その他の石油							
322	LNG(液化天然ガス)							
323	LPG(液化石油ガス)							
324	その他石油製品							
331	コークス							
341	石炭製品							
351	化学薬品							
361	化学肥料	1,652				1,652		1,652
371	染料・塗料・合成樹脂・その他科学工業品							
381	紙・パルプ							
391	糸及び紡績半製品							
401	その他繊維工業品							
411	砂糖							
421	製造食品							
422	飲料							
423	水	577				577	577	
424	たばこ							
425	その他食料工業品	4,699				4,699		4,699
431	がん具							
441	衣服・身廻品・はきもの							
442	文房具・運動娯楽用品・楽器							
443	家具装備品							
444	その他日用品							
451	ゴム製品							
461	木製品							
471	その他製造工業品							
481	金属くず	6,481				6,481	2,940	3,541
491	再利用資材							
501	動植物性製造飼肥料	3,112	2,333		2,333	779		779
511	廃棄物							
512	廃土砂							
521	輸送用容器							
531	取合わせ品							
541	分類不能のもの							
999	フェリー車両							

八太郎岸壁(公)

単位:トン

品番	品 種 名	合 計	外 貿 計	輸 出	輸 入	内 貿 計	移 出	移 入
	総 計	6,713	5,500	0	5,500	1,213	0	1,213
011	麦							
021	米							
022	とうもろこし							
023	豆類							
024	その他雑穀							
031	野菜・果物							
041	綿花							
051	その他農産品							
061	羊毛							
071	その他畜産品							
081	水産品							
091	原木							
092	製材							
101	樹脂類							
111	木材チップ							
112	その他林産品							
121	薪炭							
131	石炭							
141	鉄鉱石							
151	金属鉱							
161	砂利・砂							
162	石材							
171	原油							
181	りん鉱石							
191	石灰石							
201	原塩							
211	非金属鉱物							
221	鉄鋼							
222	鋼材	108				108		108
231	非鉄金属							
241	金属製品							
251	鉄道車両							
252	完成自動車							
253	その他輸送用車両							
254	二輪自動車							
255	自動車部品							
256	その他輸送機械							
261	産業機械							
262	電気機械							
263	測量・光学・医療用機械							
264	事務用機器							
265	その他機械							
271	陶磁器							
281	セメント							
291	ガラス類							
301	窯業品							
311	重油							
320	揮発油							
321	その他の石油							
322	LNG(液化天然ガス)							
323	LPG(液化石油ガス)							
324	その他石油製品							
331	コークス							
341	石炭製品							
351	化学薬品							
361	化学肥料	5,802	5,500		5,500	302		302
371	染料・塗料・合成樹脂・その他科学工業品							
381	紙・パルプ							
391	糸及び紡績半製品							
401	その他繊維工業品							
411	砂糖							
421	製造食品							
422	飲料							
423	水							
424	たばこ							
425	その他食料工業品	803				803		803
431	がん具							
441	衣服・身廻品・はきもの							
442	文房具・運動娯楽用品・楽器							
443	家具装備品							
444	その他日用品							
451	ゴム製品							
461	木製品							
471	その他製造工業品							
481	金属くず							
491	再利用資材							
501	動植物性製造飼肥料							
511	廃棄物							
512	廃土砂							
521	輸送用容器							
531	取合わせ品							
541	分類不能のもの							
999	フェリー車両							



八太郎J岸壁(公)

単位:トン

品番	品 種 名	合 計	外貨計	輸 出	輸 入	内貨計	移 出	移 入
	総 計	1,091,050	705,642	324,373	381,269	385,408	267,729	117,679
011	麦							
021	米	359	180	180		179	179	
022	とうもろこし	530	412		412	118		118
023	豆類	8,685	7,808		7,808	877	818	59
024	その他雑穀							
031	野菜・果物	1,119	207		207	912	147	765
041	綿花							
051	その他農産品	4,850	4,733		4,733	117	117	
061	羊毛	889	889		889			
071	その他畜産品	7,452	4,281	4,281		3,171	3,171	
081	水産品	98,854	60,771	39,823	20,948	38,083	23,835	14,248
091	原木	7,690	6,810		6,810	880		880
092	製材	10,822	8,532	819	7,713	2,290		2,290
101	樹脂類							
111	木材チップ	438	438		438			
112	その他林産品							
121	薪炭	1,035	946		946	89		89
131	石炭							
141	鉄鉱石	30	30		30			
151	金属鉱	24,813	21,809		21,809	3,004	59	2,945
161	砂利・砂							
162	石材	621	325	59	266	296		296
171	原油							
181	りん鉱石							
191	石灰石							
201	原塩							
211	非金属鉱物	4,767	4,767		4,767			
221	鉄鋼	163,613	35,197	30,462	4,735	128,416	124,768	3,648
222	鋼材	1,169	819		819	350		350
231	非鉄金属	4,012	2,262	799	1,463	1,750		1,750
241	金属製品	75,340	41,783	4,649	37,134	33,557	1,645	31,912
251	鉄道車両	470				470		470
252	完成自動車							
253	その他輸送用車両	117	117		117			
254	二輪自動車							
255	自動車部品	7,813	2,072	1,535	537	5,741	5,741	
256	その他輸送機械	8,986	8,577		8,577	409		409
261	産業機械	65,359	27,503	12,968	14,535	37,856	28,002	9,854
262	電気機械	9,679	8,089	149	7,940	1,590	59	1,531
263	測量・光学・医療用機械							
264	事務用機器							
265	その他機械	354	354	264	90			
271	陶磁器	30	30		30			
281	セメント	1,526				1,526		1,526
291	ガラス類	650	473		473	177		177
301	窯業品	1,529	855		855	674		674
311	重油							
320	揮発油							
321	その他の石油							
322	LNG(液化天然ガス)							
323	LPG(液化石油ガス)							
324	その他石油製品							
331	コークス							
341	石炭製品	30	30		30			
351	化学薬品	25,661	20,132	60	20,072	5,529		5,529
361	化学肥料	27,161	13,710	618	13,092	13,451	6,818	6,633
371	染料・塗料・合成樹脂・その他科学工業品	42,598	38,686	9,082	29,604	3,912	649	3,263
381	紙・パルプ	237,946	174,450	173,240	1,210	63,496	63,378	118
391	糸及び紡績半製品							
401	その他繊維工業品	506	506		506			
411	砂糖	1,687	1,392		1,392	295	295	
421	製造食品	32,611	29,106	1,035	28,071	3,505	1,685	1,820
422	飲料	5,047	4,509	447	4,062	538	329	209
423	水	119				119	119	
424	たばこ							
425	その他食料工業品	685	595		595	90		90
431	がん具	30	30		30			
441	衣服・身廻品・はきもの	6,171	5,905		5,905	266		266
442	文房具・運動娯楽用品・楽器	2,706	1,945	1,175	770	761	761	
443	家具装備品	7,997	6,967	584	6,383	1,030	673	357
444	その他日用品	14,143	6,978	829	6,149	7,165	30	7,135
451	ゴム製品	2,324	1,266	971	295	1,058	1,058	
461	木製品	40,993	39,681		39,681	1,312		1,312
471	その他製造工業品	2,431	2,194	30	2,164	237	30	207
481	金属くず	4,167	3,313	1,669	1,644	854		854
491	再利用資材	26,093	25,156	25,126	30	937	937	
501	動植物性製造飼肥料	73,977	59,781	12,663	47,118	14,196	1,809	12,387
511	廃棄物							
512	廃土砂							
521	輸送用容器	21,481	17,445	797	16,648	4,036	528	3,508
531	取合わせ品							
541	分類不能のもの	885	796	59	737	89	89	
999	フェリー車両							

八太郎L岸壁(公)

単位:トン

品番	品 種 名	合 計	外 貿 計	輸 出	輸 入	内 貿 計	移 出	移 入
	総 計	91,065	9,683	0	9,683	81,382	11,041	70,341
011	麦							
021	米							
022	とうもろこし							
023	豆類							
024	その他雑穀							
031	野菜・果物							
041	綿花							
051	その他農産品							
061	羊毛							
071	その他畜産品							
081	水産品							
091	原木							
092	製材							
101	樹脂類							
111	木材チップ							
112	その他林産品							
121	薪炭							
131	石炭							
141	鉄鉱石							
151	金属鉱							
161	砂利・砂							
162	石材							
171	原油							
181	りん鉱石							
191	石灰石							
201	原塩							
211	非金属鉱物							
221	鉄鋼							
222	鋼材	6,771				6,771		6,771
231	非鉄金属							
241	金属製品							
251	鉄道車両							
252	完成自動車							
253	その他輸送用車両							
254	二輪自動車							
255	自動車部品							
256	その他輸送機械							
261	産業機械							
262	電気機械							
263	測量・光学・医療用機械							
264	事務用機器							
265	その他機械							
271	陶磁器							
281	セメント							
291	ガラス類							
301	窯業品							
311	重油							
320	揮発油							
321	その他の石油							
322	LNG(液化天然ガス)							
323	LPG(液化石油ガス)							
324	その他石油製品							
331	コークス							
341	石炭製品							
351	化学薬品							
361	化学肥料	13,902				13,902		13,902
371	染料・塗料・合成樹脂・その他科学工業品							
381	紙・パルプ							
391	糸及び紡績半製品							
401	その他繊維工業品							
411	砂糖							
421	製造食品							
422	飲料							
423	水	504				504	504	
424	たばこ							
425	その他食料工業品	312				312		312
431	がん具							
441	衣服・身廻品・はきもの							
442	文房具・運動娯楽用品・楽器							
443	家具装備品							
444	その他日用品							
451	ゴム製品							
461	木製品							
471	その他製造工業品							
481	金属くず	888				888		888
491	再利用資材							
501	動植物性製造飼肥料	44,368	9,683		9,683	34,685	997	33,688
511	廃棄物							
512	廃土砂							
521	輸送用容器							
531	取合わせ品							
541	分類不能のもの							
999	フェリー車両	24,320				24,320	9,540	14,780

八太郎M岸壁(公)

単位:トン

品番	品 種 名	合 計	外 貿 計	輸 出	輸 入	内 貿 計	移 出	移 入
	総 計	58,978	2,122	0	2,122	56,856	1,730	55,126
011	麦	1,241				1,241		1,241
021	米							
022	とうもろこし							
023	豆類							
024	その他雑穀							
031	野菜・果物							
041	綿花							
051	その他農産品							
061	羊毛							
071	その他畜産品							
081	水産品							
091	原木							
092	製材							
101	樹脂類							
111	木材チップ							
112	その他林産品							
121	薪炭							
131	石炭							
141	鉄鉱石							
151	金属鉱							
161	砂利・砂							
162	石材							
171	原油							
181	りん鉱石							
191	石灰石							
201	原塩							
211	非金属鉱物							
221	鉄鋼							
222	鋼材	6,337				6,337		6,337
231	非鉄金属							
241	金属製品							
251	鉄道車両							
252	完成自動車							
253	その他輸送用車両							
254	二輪自動車							
255	自動車部品							
256	その他輸送機械							
261	産業機械							
262	電気機械							
263	測量・光学・医療用機械							
264	事務用機器							
265	その他機械							
271	陶磁器							
281	セメント							
291	ガラス類							
301	窯業品							
311	重油							
320	揮発油							
321	その他の石油							
322	LNG(液化天然ガス)							
323	LPG(液化石油ガス)							
324	その他石油製品							
331	コークス							
341	石炭製品							
351	化学薬品							
361	化学肥料	5,022				5,022		5,022
371	染料・塗料・合成樹脂・その他科学工業品							
381	紙・パルプ							
391	糸及び紡績半製品							
401	その他繊維工業品							
411	砂糖							
421	製造食品							
422	飲料							
423	水	490				490	490	
424	たばこ							
425	その他食料工業品	978				978		978
431	がん具							
441	衣服・身廻品・はきもの							
442	文房具・運動娯楽用品・楽器							
443	家具装備品							
444	その他日用品							
451	ゴム製品							
461	木製品							
471	その他製造工業品							
481	金属くず	3,832				3,832	1,240	2,592
491	再利用資材							
501	動植物性製造飼肥料	41,078	2,122		2,122	38,956		38,956
511	廃棄物							
512	廃土砂							
521	輸送用容器							
531	取合わせ品							
541	分類不能のもの							
999	フェリー車両							

# 八太郎N岸壁(公)

単位:トン

品番	品 種 名	合 計	外 貿 計	輸 出	輸 入	内 貿 計	移 出	移 入
	総 計	57,667	7,550	0	7,550	50,117	510	49,607
011	麦							
021	米							
022	とうもろこし							
023	豆類							
024	その他雑穀							
031	野菜・果物							
041	綿花							
051	その他農産品							
061	羊毛							
071	その他畜産品							
081	水産品							
091	原木							
092	製材							
101	樹脂類							
111	木材チップ							
112	その他林産品							
121	薪炭							
131	石炭							
141	鉄鉱石							
151	金属鉱							
161	砂利・砂							
162	石材							
171	原油							
181	りん鉱石							
191	石灰石							
201	原塩							
211	非金属鉱物							
221	鉄鋼							
222	鋼材	3,109				3,109		3,109
231	非鉄金属							
241	金属製品							
251	鉄道車両							
252	完成自動車							
253	その他輸送用車両							
254	二輪自動車							
255	自動車部品							
256	その他輸送機械							
261	産業機械							
262	電気機械							
263	測量・光学・医療用機械							
264	事務用機器							
265	その他機械							
271	陶磁器							
281	セメント							
291	ガラス類							
301	窯業品							
311	重油							
320	揮発油							
321	その他の石油							
322	LNG(液化天然ガス)							
323	LPG(液化石油ガス)							
324	その他石油製品							
331	コークス							
341	石炭製品							
351	化学薬品	550				550		550
361	化学肥料	931				931		931
371	染料・塗料・合成樹脂・その他科学工業品							
381	紙・パルプ							
391	糸及び紡績半製品							
401	その他繊維工業品							
411	砂糖							
421	製造食品							
422	飲料							
423	水	510				510	510	
424	たばこ							
425	その他食料工業品							
431	がん具							
441	衣服・身廻品・はきもの							
442	文房具・運動娯楽用品・楽器							
443	家具装備品							
444	その他日用品							
451	ゴム製品							
461	木製品							
471	その他製造工業品							
481	金属くず	881				881		881
491	再利用資材							
501	動植物性製造飼肥料	51,686	7,550		7,550	44,136		44,136
511	廃棄物							
512	廃土砂							
521	輸送用容器							
531	取合わせ品							
541	分類不能のもの							
999	フェリー車両							

八太郎P岸壁(公)

単位:トン

品番	品 種 名	合 計	外 貿 計	輸 出	輸 入	内 貿 計	移 出	移 入
	総 計	550,591	40,173	0	40,173	510,418	55,618	454,800
011	麦							
021	米	152				152	152	
022	とうもろこし							
023	豆類	34				34	17	17
024	その他雑穀							
031	野菜・果物							
041	綿花							
051	その他農産品							
061	羊毛							
071	その他畜産品							
081	水産品	36				36		36
091	原木	145				145		145
092	製材	209				209	152	57
101	樹脂類	126				126		126
111	木材チップ							
112	その他林産品							
121	薪炭	18				18	18	
131	石炭							
141	鉄鉱石							
151	金属鉱							
161	砂利・砂	1,142				1,142	1,082	60
162	石材							
171	原油							
181	りん鉱石							
191	石灰石							
201	原塩							
211	非金属鉱物	39,724	38,324		38,324	1,400	1,400	
221	鉄鋼							
222	鋼材	1,266				1,266	824	442
231	非鉄金属	92				92	36	56
241	金属製品	341				341	174	167
251	鉄道車両							
252	完成自動車	391,520				391,520	17,640	373,880
253	その他輸送用車両							
254	二輪自動車							
255	自動車部品	7				7		7
256	その他輸送機械	66,500				66,500	10,850	55,650
261	産業機械	3,155	1,849		1,849	1,306	60	1,246
262	電気機械							
263	測量・光学・医療用機械							
264	事務用機器							
265	その他機械							
271	陶磁器							
281	セメント							
291	ガラス類	20				20		20
301	窯業品	3,030				3,030		3,030
311	重油							
320	揮発油							
321	その他の石油							
322	LNG(液化天然ガス)							
323	LPG(液化石油ガス)							
324	その他石油製品							
331	コークス							
341	石炭製品							
351	化学薬品	500				500		500
361	化学肥料	540				540		540
371	染料・塗料・合成樹脂・その他科学工業品	290				290	76	214
381	紙・パルプ	27,312				27,312	21,660	5,652
391	糸及び紡績半製品							
401	その他繊維工業品							
411	砂糖							
421	製造食品	20				20		20
422	飲料	3,140				3,140		3,140
423	水	200				200	200	
424	たばこ							
425	その他食料工業品	100				100		100
431	がん具							
441	衣服・身廻品・はきもの							
442	文房具・運動娯楽用品・楽器							
443	家具装備品							
444	その他日用品	986				986	192	794
451	ゴム製品	1,908				1,908		1,908
461	木製品	172				172	132	40
471	その他製造工業品							
481	金属くず							
491	再利用資材	131				131	131	
501	動植物性製造飼肥料	6,274				6,274	600	5,674
511	廃棄物	15				15		15
512	廃土砂							
521	輸送用容器	274				274	128	146
531	取合わせ品							
541	分類不能のもの	1,212				1,212	94	1,118
999	フェリー車両							

河原木A岸壁(公)

単位:トン

品番	品 種 名	合 計	外 貿 計	輸 出	輸 入	内 貿 計	移 出	移 入
	総 計	3,143,423	3,133,662	0	3,133,662	9,761	3,494	6,267
011	麦							
021	米							
022	とうもろこし							
023	豆類							
024	その他雑穀							
031	野菜・果物							
041	綿花							
051	その他農産品							
061	羊毛							
071	その他畜産品							
081	水産品							
091	原木							
092	製材							
101	樹脂類							
111	木材チップ							
112	その他林産品							
121	薪炭							
131	石炭	355,683	355,683		355,683			
141	鉄鉱石							
151	金属鉱	2,765,518	2,765,518		2,765,518			
161	砂利・砂							
162	石材							
171	原油							
181	りん鉱石							
191	石灰石							
201	原塩							
211	非金属鉱物	18,728	12,461		12,461	6,267		6,267
221	鉄鋼							
222	鋼材							
231	非鉄金属							
241	金属製品							
251	鉄道車両							
252	完成自動車							
253	その他輸送用車両							
254	二輪自動車							
255	自動車部品							
256	その他輸送機械							
261	産業機械							
262	電気機械							
263	測量・光学・医療用機械							
264	事務用機器							
265	その他機械							
271	陶磁器							
281	セメント							
291	ガラス類							
301	窯業品							
311	重油							
320	揮発油							
321	その他の石油							
322	LNG(液化天然ガス)							
323	LPG(液化石油ガス)							
324	その他石油製品							
331	ユークス							
341	石炭製品							
351	化学薬品							
361	化学肥料							
371	染料・塗料・合成樹脂・その他科学工業品							
381	紙・パルプ							
391	糸及び紡績半製品							
401	その他繊維工業品							
411	砂糖							
421	製造食品							
422	飲料							
423	水	3,494				3,494	3,494	
424	たばこ							
425	その他食料工業品							
431	がん具							
441	衣服・身廻品・はきもの							
442	文房具・運動娯楽用品・楽器							
443	家具装備品							
444	その他日用品							
451	ゴム製品							
461	木製品							
471	その他製造工業品							
481	金属くず							
491	再利用資材							
501	動植物性製造飼肥料							
511	廃棄物							
512	廃土砂							
521	輸送用容器							
531	取合わせ品							
541	分類不能のもの							
999	フェリー車両							

河原木B岸壁(公)

単位:トン

品番	品 種 名	合 計	外 貿 計	輸 出	輸 入	内 貿 計	移 出	移 入
	総 計	81,335	0	0	0	81,335	4,038	77,297
011	麦							
021	米							
022	とうもろこし							
023	豆類							
024	その他雑穀							
031	野菜・果物							
041	綿花							
051	その他農産品							
061	羊毛							
071	その他畜産品							
081	水産品							
091	原木							
092	製材							
101	樹脂類							
111	木材チップ							
112	その他林産品							
121	薪炭							
131	石炭							
141	鉄鉱石							
151	金属鉱							
161	砂利・砂							
162	石材							
171	原油							
181	りん鉱石							
191	石灰石	1,570				1,570	1,570	
201	原塩							
211	非金属鉱物							
221	鉄鋼							
222	鋼材	8,589				8,589		8,589
231	非鉄金属							
241	金属製品							
251	鉄道車両							
252	完成自動車							
253	その他輸送用車両							
254	二輪自動車							
255	自動車部品							
256	その他輸送機械							
261	産業機械							
262	電気機械							
263	測量・光学・医療用機械							
264	事務用機器							
265	その他機械							
271	陶磁器							
281	セメント							
291	ガラス類							
301	窯業品	1,500				1,500		1,500
311	重油							
320	揮発油							
321	その他の石油							
322	LNG(液化天然ガス)							
323	LPG(液化石油ガス)							
324	その他石油製品							
331	コークス							
341	石炭製品							
351	化学薬品							
361	化学肥料							
371	染料・塗料・合成樹脂・その他科学工業品							
381	紙・パルプ							
391	糸及び紡績半製品							
401	その他繊維工業品							
411	砂糖							
421	製造食品							
422	飲料							
423	水	202				202	202	
424	たばこ							
425	その他食料工業品							
431	がん具							
441	衣服・身廻品・はきもの							
442	文房具・運動娯楽用品・楽器							
443	家具装備品							
444	その他日用品							
451	ゴム製品							
461	木製品							
471	その他製造工業品							
481	金属くず							
491	再利用資材	2,266				2,266	2,266	
501	動植物性製造飼肥料							
511	廃棄物	3,100				3,100		3,100
512	廃土砂	64,108				64,108		64,108
521	輸送用容器							
531	取合わせ品							
541	分類不能のもの							
999	フェリー車両							

河原木C岸壁(公)

単位:トン

品番	品 種 名	合 計	外 貿 計	輸 出	輸 入	内 貿 計	移 出	移 入
	総 計	22,347	0	0	0	22,347	64	22,283
011	麦							
021	米							
022	とうもろこし							
023	豆類							
024	その他雑穀							
031	野菜・果物							
041	綿花							
051	その他農産品							
061	羊毛							
071	その他畜産品							
081	水産品							
091	原木							
092	製材							
101	樹脂類							
111	木材チップ							
112	その他林産品							
121	薪炭							
131	石炭							
141	鉄鉱石							
151	金属鉱							
161	砂利・砂							
162	石材							
171	原油							
181	りん鉱石							
191	石灰石							
201	原塩							
211	非金属鉱物							
221	鉄鋼							
222	鋼材	20,783				20,783		20,783
231	非鉄金属							
241	金属製品							
251	鉄道車両							
252	完成自動車							
253	その他輸送用車両							
254	二輪自動車							
255	自動車部品							
256	その他輸送機械							
261	産業機械							
262	電気機械							
263	測量・光学・医療用機械							
264	事務用機器							
265	その他機械							
271	陶磁器							
281	セメント							
291	ガラス類							
301	窯業品	1,500				1,500		1,500
311	重油							
320	揮発油							
321	その他の石油							
322	LNG(液化天然ガス)							
323	LPG(液化石油ガス)							
324	その他石油製品							
331	コークス							
341	石炭製品							
351	化学薬品							
361	化学肥料							
371	染料・塗料・合成樹脂・その他科学工業品							
381	紙・パルプ							
391	糸及び紡績半製品							
401	その他繊維工業品							
411	砂糖							
421	製造食品							
422	飲料							
423	水	64				64	64	
424	たばこ							
425	その他食料工業品							
431	がん具							
441	衣服・身廻品・はきもの							
442	文房具・運動娯楽用品・楽器							
443	家具装備品							
444	その他日用品							
451	ゴム製品							
461	木製品							
471	その他製造工業品							
481	金属くず							
491	再利用資材							
501	動植物性製造飼肥料							
511	廃棄物							
512	廃土砂							
521	輸送用容器							
531	取合わせ品							
541	分類不能のもの							
999	フェリー車両							



河原木D岸壁(公)

単位:トン

品番	品 種 名	合 計	外 貿 計	輸 出	輸 入	内 貿 計	移 出	移 入
	総 計	56,342	0	0	0	56,342	1,805	54,537
011	麦							
021	米	1,397				1,397	1,397	
022	とうもろこし							
023	豆類							
024	その他雑穀							
031	野菜・果物							
041	綿花							
051	その他農産品							
061	羊毛							
071	その他畜産品							
081	水産品							
091	原木							
092	製材							
101	樹脂類							
111	木材チップ							
112	その他林産品							
121	薪炭							
131	石炭							
141	鉄鉱石							
151	金属鉱							
161	砂利・砂							
162	石材							
171	原油							
181	りん鉱石							
191	石灰石							
201	原塩							
211	非金属鉱物							
221	鉄鋼							
222	鋼材	19,269				19,269		19,269
231	非鉄金属							
241	金属製品							
251	鉄道車両							
252	完成自動車							
253	その他輸送用車両							
254	二輪自動車							
255	自動車部品							
256	その他輸送機械							
261	産業機械							
262	電気機械							
263	測量・光学・医療用機械							
264	事務用機器							
265	その他機械							
271	陶磁器							
281	セメント							
291	ガラス類							
301	窯業品	26,483				26,483		26,483
311	重油							
320	揮発油							
321	その他の石油							
322	LNG(液化天然ガス)							
323	LPG(液化石油ガス)							
324	その他石油製品							
331	コークス							
341	石炭製品							
351	化学薬品							
361	化学肥料							
371	染料・塗料・合成樹脂・その他科学工業品							
381	紙・パルプ							
391	糸及び紡績半製品							
401	その他繊維工業品							
411	砂糖							
421	製造食品							
422	飲料							
423	水	408				408	408	
424	たばこ							
425	その他食料工業品							
431	がん具							
441	衣服・身廻品・はきもの							
442	文房具・運動娯楽用品・楽器							
443	家具装備品							
444	その他日用品							
451	ゴム製品							
461	木製品							
471	その他製造工業品							
481	金属くず							
491	再利用資材							
501	動植物性製造飼肥料							
511	廃棄物	1,214				1,214		1,214
512	廃土砂	7,571				7,571		7,571
521	輸送用容器							
531	取合わせ品							
541	分類不能のもの							
999	フェリー車両							

河原木E岸壁(公)

単位:トン

品番	品 種 名	合 計	外 貿 計	輸 出	輸 入	内 貿 計	移 出	移 入
	総 計		0	0	0	0	0	0
011	麦							
021	米							
022	とうもろこし							
023	豆類							
024	その他雑穀							
031	野菜・果物							
041	綿花							
051	その他農産品							
061	羊毛							
071	その他畜産品							
081	水産品							
091	原木							
092	製材							
101	樹脂類							
111	木材チップ							
112	その他林産品							
121	薪炭							
131	石炭							
141	鉄鉱石							
151	金属鉱							
161	砂利・砂							
162	石材							
171	原油							
181	りん鉱石							
191	石灰石							
201	原塩							
211	非金属鉱物							
221	鉄鋼							
222	鋼材							
231	非鉄金属							
241	金属製品							
251	鉄道車両							
252	完成自動車							
253	その他輸送用車両							
254	二輪自動車							
255	自動車部品							
256	その他輸送機械							
261	産業機械							
262	電気機械							
263	測量・光学・医療用機械							
264	事務用機器							
265	その他機械							
271	陶磁器							
281	セメント							
291	ガラス類							
301	窯業品							
311	重油							
320	揮発油							
321	その他の石油							
322	LNG(液化天然ガス)							
323	LPG(液化石油ガス)							
324	その他石油製品							
331	コークス							
341	石炭製品							
351	化学薬品							
361	化学肥料							
371	染料・塗料・合成樹脂・その他科学工業品							
381	紙・パルプ							
391	糸及び紡績半製品							
401	その他繊維工業品							
411	砂糖							
421	製造食品							
422	飲料							
423	水							
424	たばこ							
425	その他食料工業品							
431	がん具							
441	衣服・身廻品・はきもの							
442	文房具・運動娯楽用品・楽器							
443	家具装備品							
444	その他日用品							
451	ゴム製品							
461	木製品							
471	その他製造工業品							
481	金属くず							
491	再利用資材							
501	動植物性製造飼肥料							
511	廃棄物							
512	廃土砂							
521	輸送用容器							
531	取合わせ品							
541	分類不能のもの							
999	フェリー車両							

河原木F岸壁(公)

単位:トン

品番	品 種 名	合 計	外 貿 計	輸 出	輸 入	内 貿 計	移 出	移 入
	総 計	2,132	0	0	0	2,132	776	1,356
011	麦							
021	米							
022	とうもろこし							
023	豆類							
024	その他雑穀							
031	野菜・果物							
041	綿花							
051	その他農産品							
061	羊毛							
071	その他畜産品							
081	水産品							
091	原木							
092	製材							
101	樹脂類							
111	木材チップ							
112	その他林産品							
121	薪炭							
131	石炭							
141	鉄鉱石							
151	金属鉱							
161	砂利・砂							
162	石材							
171	原油							
181	りん鉱石							
191	石灰石							
201	原塩							
211	非金属鉱物							
221	鉄鋼							
222	鋼材	1,356				1,356		1,356
231	非鉄金属							
241	金属製品							
251	鉄道車両							
252	完成自動車							
253	その他輸送用車両							
254	二輪自動車							
255	自動車部品							
256	その他輸送機械							
261	産業機械							
262	電気機械							
263	測量・光学・医療用機械							
264	事務用機器							
265	その他機械							
271	陶磁器							
281	セメント							
291	ガラス類							
301	窯業品							
311	重油							
320	揮発油							
321	その他の石油							
322	LNG(液化天然ガス)							
323	LPG(液化石油ガス)							
324	その他石油製品							
331	コークス							
341	石炭製品							
351	化学薬品							
361	化学肥料							
371	染料・塗料・合成樹脂・その他科学工業品							
381	紙・パルプ							
391	糸及び紡績半製品							
401	その他繊維工業品							
411	砂糖							
421	製造食品							
422	飲料							
423	水	776				776	776	
424	たばこ							
425	その他食料工業品							
431	がん具							
441	衣服・身廻品・はきもの							
442	文房具・運動娯楽用品・楽器							
443	家具装備品							
444	その他日用品							
451	ゴム製品							
461	木製品							
471	その他製造工業品							
481	金属くず							
491	再利用資材							
501	動植物性製造飼肥料							
511	廃棄物							
512	廃土砂							
521	輸送用容器							
531	取合わせ品							
541	分類不能のもの							
999	フェリー車両							

河原木G岸壁(公)

単位:トン

品番	品 種 名	合 計	外 貿 計	輸 出	輸 入	内 貿 計	移 出	移 入
	総 計	446	0	0	0	446	0	446
011	麦							
021	米							
022	とうもろこし							
023	豆類							
024	その他雑穀							
031	野菜・果物							
041	綿花							
051	その他農産品							
061	羊毛							
071	その他畜産品							
081	水産品							
091	原木							
092	製材							
101	樹脂類							
111	木材チップ							
112	その他林産品							
121	薪炭							
131	石炭							
141	鉄鉱石							
151	金属鉱							
161	砂利・砂							
162	石材							
171	原油							
181	りん鉱石							
191	石灰石							
201	原塩							
211	非金属鉱物							
221	鉄鋼							
222	鋼材	446				446		446
231	非鉄金属							
241	金属製品							
251	鉄道車両							
252	完成自動車							
253	その他輸送用車両							
254	二輪自動車							
255	自動車部品							
256	その他輸送機械							
261	産業機械							
262	電気機械							
263	測量・光学・医療用機械							
264	事務用機器							
265	その他機械							
271	陶磁器							
281	セメント							
291	ガラス類							
301	窯業品							
311	重油							
320	揮発油							
321	その他の石油							
322	LNG(液化天然ガス)							
323	LPG(液化石油ガス)							
324	その他石油製品							
331	コークス							
341	石炭製品							
351	化学薬品							
361	化学肥料							
371	染料・塗料・合成樹脂・その他科学工業品							
381	紙・パルプ							
391	糸及び紡績半製品							
401	その他繊維工業品							
411	砂糖							
421	製造食品							
422	飲料							
423	水							
424	たばこ							
425	その他食料工業品							
431	がん具							
441	衣服・身廻品・はきもの							
442	文房具・運動娯楽用品・楽器							
443	家具装備品							
444	その他日用品							
451	ゴム製品							
461	木製品							
471	その他製造工業品							
481	金属くず							
491	再利用資材							
501	動植物性製造飼肥料							
511	廃棄物							
512	廃土砂							
521	輸送用容器							
531	取合わせ品							
541	分類不能のもの							
999	フェリー車両							

河原木2号棧橋(公)

単位:トン

品番	品 種 名	合 計	外 貿 計	輸 出	輸 入	内 貿 計	移 出	移 入
	総 計	36,761	0	0	0	36,761	784	35,977
011	麦							
021	米							
022	とうもろこし							
023	豆類							
024	その他雑穀							
031	野菜・果物							
041	綿花							
051	その他農産品							
061	羊毛							
071	その他畜産品							
081	水産品							
091	原木							
092	製材							
101	樹脂類							
111	木材チップ							
112	その他林産品							
121	薪炭							
131	石炭							
141	鉄鉱石							
151	金属鉱							
161	砂利・砂							
162	石材							
171	原油							
181	りん鉱石							
191	石灰石							
201	原塩							
211	非金属鉱物							
221	鉄鋼							
222	鋼材							
231	非鉄金属							
241	金属製品							
251	鉄道車両							
252	完成自動車							
253	その他輸送用車両							
254	二輪自動車							
255	自動車部品							
256	その他輸送機械							
261	産業機械							
262	電気機械							
263	測量・光学・医療用機械							
264	事務用機器							
265	その他機械							
271	陶磁器							
281	セメント							
291	ガラス類							
301	窯業品							
311	重油	33,649				33,649	670	32,979
320	揮発油							
321	その他の石油	2,998				2,998		2,998
322	LNG(液化天然ガス)							
323	LPG(液化石油ガス)							
324	その他石油製品							
331	ユークス							
341	石炭製品							
351	化学薬品							
361	化学肥料							
371	染料・塗料・合成樹脂・その他科学工業品							
381	紙・パルプ							
391	糸及び紡績半製品							
401	その他繊維工業品							
411	砂糖							
421	製造食品							
422	飲料							
423	水	114				114	114	
424	たばこ							
425	その他食料工業品							
431	がん具							
441	衣服・身廻品・はきもの							
442	文房具・運動娯楽用品・楽器							
443	家具装備品							
444	その他日用品							
451	ゴム製品							
461	木製品							
471	その他製造工業品							
481	金属くず							
491	再利用資材							
501	動植物性製造飼肥料							
511	廃棄物							
512	廃土砂							
521	輸送用容器							
531	取合わせ品							
541	分類不能のもの							
999	フェリー車両							

河原木3号棧橋(公)

単位:トン

品番	品 種 名	合 計	外 貿 計	輸 出	輸 入	内 貿 計	移 出	移 入
	総 計	266,386	0	0	0	266,386	379	266,007
011	麦							
021	米							
022	とうもろこし							
023	豆類							
024	その他雑穀							
031	野菜・果物							
041	綿花							
051	その他農産品							
061	羊毛							
071	その他畜産品							
081	水産品							
091	原木							
092	製材							
101	樹脂類							
111	木材チップ							
112	その他林産品							
121	薪炭							
131	石炭							
141	鉄鉱石							
151	金属鉱							
161	砂利・砂							
162	石材							
171	原油							
181	りん鉱石							
191	石灰石							
201	原塩							
211	非金属鉱物							
221	鉄鋼							
222	鋼材							
231	非鉄金属							
241	金属製品							
251	鉄道車両							
252	完成自動車							
253	その他輸送用車両							
254	二輪自動車							
255	自動車部品							
256	その他輸送機械							
261	産業機械							
262	電気機械							
263	測量・光学・医療用機械							
264	事務用機器							
265	その他機械							
271	陶磁器							
281	セメント							
291	ガラス類							
301	窯業品							
311	重油							
320	揮発油	45,660				45,660		45,660
321	その他の石油	220,347				220,347		220,347
322	LNG(液化天然ガス)							
323	LPG(液化石油ガス)							
324	その他石油製品							
331	ユークス							
341	石炭製品							
351	化学薬品							
361	化学肥料							
371	染料・塗料・合成樹脂・その他科学工業品							
381	紙・パルプ							
391	糸及び紡績半製品							
401	その他繊維工業品							
411	砂糖							
421	製造食品							
422	飲料							
423	水	379				379	379	
424	たばこ							
425	その他食料工業品							
431	がん具							
441	衣服・身廻品・はきもの							
442	文房具・運動娯楽用品・楽器							
443	家具装備品							
444	その他日用品							
451	ゴム製品							
461	木製品							
471	その他製造工業品							
481	金属くず							
491	再利用資材							
501	動植物性製造飼肥料							
511	廃棄物							
512	廃土砂							
521	輸送用容器							
531	取合わせ品							
541	分類不能のもの							
999	フェリー車両							

河原木4号棧橋(公)

単位:トン

品番	品 種 名	合 計	外 貿 計	輸 出	輸 入	内 貿 計	移 出	移 入
	総 計	828,293	0	0	0	828,293	8,710	819,583
011	麦							
021	米							
022	とうもろこし							
023	豆類							
024	その他雑穀							
031	野菜・果物							
041	綿花							
051	その他農産品							
061	羊毛							
071	その他畜産品							
081	水産品							
091	原木							
092	製材							
101	樹脂類							
111	木材チップ							
112	その他林産品							
121	薪炭							
131	石炭							
141	鉄鉱石							
151	金属鉱							
161	砂利・砂							
162	石材							
171	原油							
181	りん鉱石							
191	石灰石							
201	原塩							
211	非金属鉱物							
221	鉄鋼							
222	鋼材							
231	非鉄金属							
241	金属製品							
251	鉄道車両							
252	完成自動車							
253	その他輸送用車両							
254	二輪自動車							
255	自動車部品							
256	その他輸送機械							
261	産業機械							
262	電気機械							
263	測量・光学・医療用機械							
264	事務用機器							
265	その他機械							
271	陶磁器							
281	セメント							
291	ガラス類							
301	窯業品							
311	重油							
320	揮発油	332,936				332,936	4,051	328,885
321	その他の石油	493,563				493,563	2,894	490,669
322	LNG(液化天然ガス)							
323	LPG(液化石油ガス)							
324	その他石油製品							
331	ユークス							
341	石炭製品							
351	化学薬品							
361	化学肥料							
371	染料・塗料・合成樹脂・その他科学工業品							
381	紙・パルプ							
391	糸及び紡績半製品							
401	その他繊維工業品							
411	砂糖							
421	製造食品							
422	飲料							
423	水	1,794				1,794	1,765	29
424	たばこ							
425	その他食料工業品							
431	がん具							
441	衣服・身廻品・はきもの							
442	文房具・運動娯楽用品・楽器							
443	家具装備品							
444	その他日用品							
451	ゴム製品							
461	木製品							
471	その他製造工業品							
481	金属くず							
491	再利用資材							
501	動植物性製造飼肥料							
511	廃棄物							
512	廃土砂							
521	輸送用容器							
531	取合わせ品							
541	分類不能のもの							
999	フェリー車両							

河原木5号棧橋(公)

単位:トン

品番	品 種 名	合 計	外 貿 計	輸 出	輸 入	内 貿 計	移 出	移 入
	総 計	408,762	0	0	0	408,762	945	407,817
011	麦							
021	米							
022	とうもろこし							
023	豆類							
024	その他雑穀							
031	野菜・果物							
041	綿花							
051	その他農産品							
061	羊毛							
071	その他畜産品							
081	水産品							
091	原木							
092	製材							
101	樹脂類							
111	木材チップ							
112	その他林産品							
121	薪炭							
131	石炭							
141	鉄鉱石							
151	金属鉱							
161	砂利・砂							
162	石材							
171	原油							
181	りん鉱石							
191	石灰石							
201	原塩							
211	非金属鉱物							
221	鉄鋼							
222	鋼材							
231	非鉄金属							
241	金属製品							
251	鉄道車両							
252	完成自動車							
253	その他輸送用車両							
254	二輪自動車							
255	自動車部品							
256	その他輸送機械							
261	産業機械							
262	電気機械							
263	測量・光学・医療用機械							
264	事務用機器							
265	その他機械							
271	陶磁器							
281	セメント							
291	ガラス類							
301	窯業品							
311	重油	134,995				134,995		134,995
320	揮発油	87,644				87,644		87,644
321	その他の石油	185,178				185,178		185,178
322	LNG(液化天然ガス)							
323	LPG(液化石油ガス)							
324	その他石油製品							
331	ユークス							
341	石炭製品							
351	化学薬品							
361	化学肥料							
371	染料・塗料・合成樹脂・その他科学工業品							
381	紙・パルプ							
391	糸及び紡績半製品							
401	その他繊維工業品							
411	砂糖							
421	製造食品							
422	飲料							
423	水	945				945	945	
424	たばこ							
425	その他食料工業品							
431	がん具							
441	衣服・身廻品・はきもの							
442	文房具・運動娯楽用品・楽器							
443	家具装備品							
444	その他日用品							
451	ゴム製品							
461	木製品							
471	その他製造工業品							
481	金属くず							
491	再利用資材							
501	動植物性製造飼肥料							
511	廃棄物							
512	廃土砂							
521	輸送用容器							
531	取合わせ品							
541	分類不能のもの							
999	フェリー車両							



河原木6号棧橋(公)

単位:トン

品番	品 種 名	合 計	外 貿 計	輸 出	輸 入	内 貿 計	移 出	移 入
	総 計	5,601	0	0	0	5,601	0	5,601
011	麦							
021	米							
022	とうもろこし							
023	豆類							
024	その他雑穀							
031	野菜・果物							
041	綿花							
051	その他農産品							
061	羊毛							
071	その他畜産品							
081	水産品							
091	原木							
092	製材							
101	樹脂類							
111	木材チップ							
112	その他林産品							
121	薪炭							
131	石炭							
141	鉄鉱石							
151	金属鉱							
161	砂利・砂							
162	石材							
171	原油							
181	りん鉱石							
191	石灰石							
201	原塩							
211	非金属鉱物							
221	鉄鋼							
222	鋼材							
231	非鉄金属							
241	金属製品							
251	鉄道車両							
252	完成自動車							
253	その他輸送用車両							
254	二輪自動車							
255	自動車部品							
256	その他輸送機械							
261	産業機械							
262	電気機械							
263	測量・光学・医療用機械							
264	事務用機器							
265	その他機械							
271	陶磁器							
281	セメント							
291	ガラス類							
301	窯業品							
311	重油							
320	揮発油							
321	その他の石油							
322	LNG(液化天然ガス)							
323	LPG(液化石油ガス)	5,601				5,601		5,601
324	その他石油製品							
331	コークス							
341	石炭製品							
351	化学薬品							
361	化学肥料							
371	染料・塗料・合成樹脂・その他科学工業品							
381	紙・パルプ							
391	糸及び紡績半製品							
401	その他繊維工業品							
411	砂糖							
421	製造食品							
422	飲料							
423	水							
424	たばこ							
425	その他食料工業品							
431	がん具							
441	衣服・身廻品・はきもの							
442	文房具・運動娯楽用品・楽器							
443	家具装備品							
444	その他日用品							
451	ゴム製品							
461	木製品							
471	その他製造工業品							
481	金属くず							
491	再利用資材							
501	動植物性製造飼肥料							
511	廃棄物							
512	廃土砂							
521	輸送用容器							
531	取合わせ品							
541	分類不能のもの							
999	フェリー車両							

河原木1号岸壁(公)

単位:トン

品番	品 種 名	合 計	外 貿 計	輸 出	輸 入	内 貿 計	移 出	移 入
	総 計	11,300	0	0	0	11,300	0	11,300
011	麦							
021	米							
022	とうもろこし							
023	豆類							
024	その他雑穀							
031	野菜・果物							
041	綿花							
051	その他農産品							
061	羊毛							
071	その他畜産品							
081	水産品							
091	原木							
092	製材							
101	樹脂類							
111	木材チップ							
112	その他林産品							
121	薪炭							
131	石炭							
141	鉄鉱石							
151	金属鉱							
161	砂利・砂							
162	石材							
171	原油							
181	りん鉱石							
191	石灰石							
201	原塩							
211	非金属鉱物							
221	鉄鋼	11,300				11,300		11,300
222	鋼材							
231	非鉄金属							
241	金属製品							
251	鉄道車両							
252	完成自動車							
253	その他輸送用車両							
254	二輪自動車							
255	自動車部品							
256	その他輸送機械							
261	産業機械							
262	電気機械							
263	測量・光学・医療用機械							
264	事務用機器							
265	その他機械							
271	陶磁器							
281	セメント							
291	ガラス類							
301	窯業品							
311	重油							
320	揮発油							
321	その他の石油							
322	LNG(液化天然ガス)							
323	LPG(液化石油ガス)							
324	その他石油製品							
331	コークス							
341	石炭製品							
351	化学薬品							
361	化学肥料							
371	染料・塗料・合成樹脂・その他科学工業品							
381	紙・パルプ							
391	糸及び紡績半製品							
401	その他繊維工業品							
411	砂糖							
421	製造食品							
422	飲料							
423	水							
424	たばこ							
425	その他食料工業品							
431	がん具							
441	衣服・身廻品・はきもの							
442	文房具・運動娯楽用品・楽器							
443	家具装備品							
444	その他日用品							
451	ゴム製品							
461	木製品							
471	その他製造工業品							
481	金属くず							
491	再利用資材							
501	動植物性製造飼肥料							
511	廃棄物							
512	廃土砂							
521	輸送用容器							
531	取合わせ品							
541	分類不能のもの							
999	フェリー車両							

河原木2号岸壁(公)

単位:トン

品番	品 種 名	合 計	外 貿 計	輸 出	輸 入	内 貿 計	移 出	移 入
	総 計	2,995	0	0	0	2,995	0	2,995
011	麦							
021	米							
022	とうもろこし							
023	豆類							
024	その他雑穀							
031	野菜・果物							
041	綿花							
051	その他農産品							
061	羊毛							
071	その他畜産品							
081	水産品							
091	原木							
092	製材							
101	樹脂類							
111	木材チップ							
112	その他林産品							
121	薪炭							
131	石炭							
141	鉄鉱石							
151	金属鉱							
161	砂利・砂							
162	石材							
171	原油							
181	りん鉱石							
191	石灰石							
201	原塩							
211	非金属鉱物							
221	鉄鋼							
222	鋼材							
231	非鉄金属							
241	金属製品							
251	鉄道車両							
252	完成自動車							
253	その他輸送用車両							
254	二輪自動車							
255	自動車部品							
256	その他輸送機械							
261	産業機械							
262	電気機械							
263	測量・光学・医療用機械							
264	事務用機器							
265	その他機械							
271	陶磁器							
281	セメント							
291	ガラス類							
301	窯業品							
311	重油	1,999				1,999		1,999
320	揮発油							
321	その他の石油	996				996		996
322	LNG(液化天然ガス)							
323	LPG(液化石油ガス)							
324	その他石油製品							
331	ユークス							
341	石炭製品							
351	化学薬品							
361	化学肥料							
371	染料・塗料・合成樹脂・その他科学工業品							
381	紙・パルプ							
391	糸及び紡績半製品							
401	その他繊維工業品							
411	砂糖							
421	製造食品							
422	飲料							
423	水							
424	たばこ							
425	その他食料工業品							
431	がん具							
441	衣服・身廻品・はきもの							
442	文房具・運動娯楽用品・楽器							
443	家具装備品							
444	その他日用品							
451	ゴム製品							
461	木製品							
471	その他製造工業品							
481	金属くず							
491	再利用資材							
501	動植物性製造飼肥料							
511	廃棄物							
512	廃土砂							
521	輸送用容器							
531	取合わせ品							
541	分類不能のもの							
999	フェリー車両							

白銀A岸壁(公)

単位:トン

品番	品 種 名	合 計	外 貿 計	輸 出	輸 入	内 貿 計	移 出	移 入
	総 計	167,049	0	0	0	167,049	8,004	159,045
011	麦							
021	米							
022	とうもろこし							
023	豆類							
024	その他雑穀							
031	野菜・果物							
041	綿花							
051	その他農産品							
061	羊毛							
071	その他畜産品							
081	水産品							
091	原木							
092	製材							
101	樹脂類							
111	木材チップ							
112	その他林産品							
121	薪炭							
131	石炭							
141	鉄鉱石							
151	金属鉱							
161	砂利・砂							
162	石材							
171	原油							
181	りん鉱石							
191	石灰石	2,040				2,040	2,040	
201	原塩							
211	非金属鉱物	2,080				2,080		2,080
221	鉄鋼							
222	鋼材							
231	非鉄金属							
241	金属製品							
251	鉄道車両							
252	完成自動車							
253	その他輸送用車両							
254	二輪自動車							
255	自動車部品							
256	その他輸送機械							
261	産業機械							
262	電気機械							
263	測量・光学・医療用機械							
264	事務用機器							
265	その他機械							
271	陶磁器							
281	セメント	156,653				156,653	5,016	151,637
291	ガラス類							
301	窯業品							
311	重油							
320	揮発油							
321	その他の石油							
322	LNG(液化天然ガス)							
323	LPG(液化石油ガス)							
324	その他石油製品							
331	コークス							
341	石炭製品							
351	化学薬品							
361	化学肥料	5,328				5,328		5,328
371	染料・塗料・合成樹脂・その他科学工業品							
381	紙・パルプ							
391	糸及び紡績半製品							
401	その他繊維工業品							
411	砂糖							
421	製造食品							
422	飲料							
423	水	948				948	948	
424	たばこ							
425	その他食料工業品							
431	がん具							
441	衣服・身廻品・はきもの							
442	文房具・運動娯楽用品・楽器							
443	家具装備品							
444	その他日用品							
451	ゴム製品							
461	木製品							
471	その他製造工業品							
481	金属くず							
491	再利用資材							
501	動植物性製造飼肥料							
511	廃棄物							
512	廃土砂							
521	輸送用容器							
531	取合わせ品							
541	分類不能のもの							
999	フェリー車両							

白銀B岸壁(公)

単位:トン

品番	品 種 名	合 計	外 貿 計	輸 出	輸 入	内 貿 計	移 出	移 入
	総 計	233,426	0	0	0	233,426	170	233,256
011	麦							
021	米							
022	とうもろこし							
023	豆類							
024	その他雑穀							
031	野菜・果物							
041	綿花							
051	その他農産品							
061	羊毛							
071	その他畜産品							
081	水産品							
091	原木							
092	製材							
101	樹脂類							
111	木材チップ							
112	その他林産品							
121	薪炭							
131	石炭							
141	鉄鉱石							
151	金属鉱							
161	砂利・砂							
162	石材							
171	原油							
181	りん鉱石							
191	石灰石							
201	原塩							
211	非金属鉱物	144,607				144,607		144,607
221	鉄鋼	1,100				1,100		1,100
222	鋼材	1,158				1,158		1,158
231	非鉄金属							
241	金属製品							
251	鉄道車両							
252	完成自動車							
253	その他輸送用車両							
254	二輪自動車							
255	自動車部品							
256	その他輸送機械							
261	産業機械							
262	電気機械							
263	測量・光学・医療用機械							
264	事務用機器							
265	その他機械							
271	陶磁器							
281	セメント	71,204				71,204		71,204
291	ガラス類							
301	窯業品							
311	重油							
320	揮発油							
321	その他の石油							
322	LNG(液化天然ガス)							
323	LPG(液化石油ガス)							
324	その他石油製品							
331	コークス							
341	石炭製品							
351	化学薬品							
361	化学肥料							
371	染料・塗料・合成樹脂・その他科学工業品							
381	紙・パルプ							
391	糸及び紡績半製品							
401	その他繊維工業品							
411	砂糖							
421	製造食品							
422	飲料							
423	水	170				170	170	
424	たばこ							
425	その他食料工業品							
431	がん具							
441	衣服・身廻品・はきもの							
442	文房具・運動娯楽用品・楽器							
443	家具装備品							
444	その他日用品							
451	ゴム製品							
461	木製品							
471	その他製造工業品							
481	金属くず							
491	再利用資材							
501	動植物性製造飼肥料	3,350				3,350		3,350
511	廃棄物	5,724				5,724		5,724
512	廃土砂	6,113				6,113		6,113
521	輸送用容器							
531	取合わせ品							
541	分類不能のもの							
999	フェリー車両							

白銀C岸壁(公)

単位:トン

品番	品 種 名	合 計	外 貿 計	輸 出	輸 入	内 貿 計	移 出	移 入
	総 計	195,320	0	0	0	195,320	2,948	192,372
011	麦							
021	米							
022	とうもろこし							
023	豆類							
024	その他雑穀							
031	野菜・果物							
041	綿花							
051	その他農産品							
061	羊毛							
071	その他畜産品							
081	水産品							
091	原木							
092	製材							
101	樹脂類							
111	木材チップ							
112	その他林産品							
121	薪炭							
131	石炭							
141	鉄鉱石							
151	金属鉱							
161	砂利・砂							
162	石材							
171	原油							
181	りん鉱石							
191	石灰石	2,040				2,040	2,040	
201	原塩							
211	非金属鉱物	5,730				5,730		5,730
221	鉄鋼							
222	鋼材							
231	非鉄金属							
241	金属製品							
251	鉄道車両							
252	完成自動車							
253	その他輸送用車両							
254	二輪自動車							
255	自動車部品							
256	その他輸送機械							
261	産業機械							
262	電気機械							
263	測量・光学・医療用機械							
264	事務用機器							
265	その他機械							
271	陶磁器							
281	セメント	184,531				184,531		184,531
291	ガラス類							
301	窯業品							
311	重油							
320	揮発油							
321	その他の石油							
322	LNG(液化天然ガス)							
323	LPG(液化石油ガス)							
324	その他石油製品							
331	コークス							
341	石炭製品							
351	化学薬品							
361	化学肥料	601				601		601
371	染料・塗料・合成樹脂・その他科学工業品							
381	紙・パルプ							
391	糸及び紡績半製品							
401	その他繊維工業品							
411	砂糖							
421	製造食品							
422	飲料							
423	水	908				908	908	
424	たばこ							
425	その他食料工業品							
431	がん具							
441	衣服・身廻品・はきもの							
442	文房具・運動娯楽用品・楽器							
443	家具装備品							
444	その他日用品							
451	ゴム製品							
461	木製品							
471	その他製造工業品							
481	金属くず							
491	再利用資材							
501	動植物性製造飼肥料							
511	廃棄物	1,510				1,510		1,510
512	廃土砂							
521	輸送用容器							
531	取合わせ品							
541	分類不能のもの							
999	フェリー車両							

白銀3号岸壁(公)

単位:トン

品番	品 種 名	合 計	外 貿 計	輸 出	輸 入	内 貿 計	移 出	移 入
	総 計	445	0	0	0	445	445	0
011	麦							
021	米							
022	とうもろこし							
023	豆類							
024	その他雑穀							
031	野菜・果物							
041	綿花							
051	その他農産品							
061	羊毛							
071	その他畜産品							
081	水産品							
091	原木							
092	製材							
101	樹脂類							
111	木材チップ							
112	その他林産品							
121	薪炭							
131	石炭							
141	鉄鉱石							
151	金属鉱							
161	砂利・砂							
162	石材							
171	原油							
181	りん鉱石							
191	石灰石							
201	原塩							
211	非金属鉱物							
221	鉄鋼							
222	鋼材							
231	非鉄金属							
241	金属製品							
251	鉄道車両							
252	完成自動車							
253	その他輸送用車両							
254	二輪自動車							
255	自動車部品							
256	その他輸送機械							
261	産業機械							
262	電気機械							
263	測量・光学・医療用機械							
264	事務用機器							
265	その他機械							
271	陶磁器							
281	セメント							
291	ガラス類							
301	窯業品							
311	重油							
320	揮発油							
321	その他の石油							
322	LNG(液化天然ガス)							
323	LPG(液化石油ガス)							
324	その他石油製品							
331	コークス							
341	石炭製品							
351	化学薬品							
361	化学肥料							
371	染料・塗料・合成樹脂・その他科学工業品							
381	紙・パルプ							
391	糸及び紡績半製品							
401	その他繊維工業品							
411	砂糖							
421	製造食品							
422	飲料							
423	水	445				445	445	
424	たばこ							
425	その他食料工業品							
431	がん具							
441	衣服・身廻品・はきもの							
442	文房具・運動娯楽用品・楽器							
443	家具装備品							
444	その他日用品							
451	ゴム製品							
461	木製品							
471	その他製造工業品							
481	金属くず							
491	再利用資材							
501	動植物性製造飼肥料							
511	廃棄物							
512	廃土砂							
521	輸送用容器							
531	取合わせ品							
541	分類不能のもの							
999	フェリー車両							

白銀4号岸壁(公)

単位:トン

品番	品 種 名	合 計	外 貿 計	輸 出	輸 入	内 貿 計	移 出	移 入
	総 計	803	0	0	0	803	0	803
011	麦							
021	米							
022	とうもろこし							
023	豆類							
024	その他雑穀							
031	野菜・果物							
041	綿花							
051	その他農産品							
061	羊毛							
071	その他畜産品							
081	水産品							
091	原木							
092	製材							
101	樹脂類							
111	木材チップ							
112	その他林産品							
121	薪炭							
131	石炭							
141	鉄鉱石							
151	金属鉱							
161	砂利・砂							
162	石材							
171	原油							
181	りん鉱石							
191	石灰石							
201	原塩							
211	非金属鉱物							
221	鉄鋼							
222	鋼材							
231	非鉄金属							
241	金属製品							
251	鉄道車両							
252	完成自動車							
253	その他輸送用車両							
254	二輪自動車							
255	自動車部品							
256	その他輸送機械							
261	産業機械							
262	電気機械							
263	測量・光学・医療用機械							
264	事務用機器							
265	その他機械							
271	陶磁器							
281	セメント							
291	ガラス類							
301	窯業品							
311	重油							
320	揮発油							
321	その他の石油							
322	LNG(液化天然ガス)							
323	LPG(液化石油ガス)							
324	その他石油製品							
331	コークス							
341	石炭製品							
351	化学薬品							
361	化学肥料	803				803		803
371	染料・塗料・合成樹脂・その他科学工業品							
381	紙・パルプ							
391	糸及び紡績半製品							
401	その他繊維工業品							
411	砂糖							
421	製造食品							
422	飲料							
423	水							
424	たばこ							
425	その他食料工業品							
431	がん具							
441	衣服・身廻品・はきもの							
442	文房具・運動娯楽用品・楽器							
443	家具装備品							
444	その他日用品							
451	ゴム製品							
461	木製品							
471	その他製造工業品							
481	金属くず							
491	再利用資材							
501	動植物性製造飼肥料							
511	廃棄物							
512	廃土砂							
521	輸送用容器							
531	取合わせ品							
541	分類不能のもの							
999	フェリー車両							



フェリー専用岸壁(専)

単位:トン

品番	品 種 名	合 計	外 貿 計	輸 出	輸 入	内 貿 計	移 出	移 入
	総 計	9,713,845	0	0	0	9,713,845	5,114,460	4,599,385
011	麦							
021	米							
022	とうもろこし							
023	豆類							
024	その他雑穀							
031	野菜・果物							
041	綿花							
051	その他農産品							
061	羊毛							
071	その他畜産品							
081	水産品							
091	原木							
092	製材							
101	樹脂類							
111	木材チップ							
112	その他林産品							
121	薪炭							
131	石炭							
141	鉄鉱石							
151	金属鉱							
161	砂利・砂							
162	石材							
171	原油							
181	りん鉱石							
191	石灰石							
201	原塩							
211	非金属鉱物							
221	鉄鋼							
222	鋼材							
231	非鉄金属							
241	金属製品							
251	鉄道車両							
252	完成自動車							
253	その他輸送用車両							
254	二輪自動車							
255	自動車部品							
256	その他輸送機械							
261	産業機械							
262	電気機械							
263	測量・光学・医療用機械							
264	事務用機器							
265	その他機械							
271	陶磁器							
281	セメント							
291	ガラス類							
301	窯業品							
311	重油	17,700				17,700		17,700
320	揮発油							
321	その他の石油							
322	LNG(液化天然ガス)							
323	LPG(液化石油ガス)							
324	その他石油製品							
331	コークス							
341	石炭製品							
351	化学薬品							
361	化学肥料							
371	染料・塗料・合成樹脂・その他科学工業品							
381	紙・パルプ							
391	糸及び紡績半製品							
401	その他繊維工業品							
411	砂糖							
421	製造食品							
422	飲料							
423	水							
424	たばこ							
425	その他食料工業品							
431	がん具							
441	衣服・身廻品・はきもの							
442	文房具・運動娯楽用品・楽器							
443	家具装備品							
444	その他日用品							
451	ゴム製品							
461	木製品							
471	その他製造工業品							
481	金属くず							
491	再利用資材							
501	動植物性製造飼肥料							
511	廃棄物							
512	廃土砂							
521	輸送用容器							
531	取合わせ品							
541	分類不能のもの							
999	フェリー車両	9,696,145				9,696,145	5,114,460	4,581,685

フェリー専用第2岸壁(専)

単位:トン

品番	品 種 名	合 計	外 貿 計	輸 出	輸 入	内 貿 計	移 出	移 入
	総 計	3,430,365	0	0	0	3,430,365	1,780,730	1,649,635
011	麦							
021	米							
022	とうもろこし							
023	豆類							
024	その他雑穀							
031	野菜・果物							
041	綿花							
051	その他農産品							
061	羊毛							
071	その他畜産品							
081	水産品							
091	原木							
092	製材							
101	樹脂類							
111	木材チップ							
112	その他林産品							
121	薪炭							
131	石炭							
141	鉄鉱石							
151	金属鉱							
161	砂利・砂							
162	石材							
171	原油							
181	りん鉱石							
191	石灰石							
201	原塩							
211	非金属鉱物							
221	鉄鋼							
222	鋼材							
231	非鉄金属							
241	金属製品							
251	鉄道車両							
252	完成自動車							
253	その他輸送用車両							
254	二輪自動車							
255	自動車部品							
256	その他輸送機械							
261	産業機械							
262	電気機械							
263	測量・光学・医療用機械							
264	事務用機器							
265	その他機械							
271	陶磁器							
281	セメント							
291	ガラス類							
301	窯業品							
311	重油							
320	揮発油							
321	その他の石油							
322	LNG(液化天然ガス)							
323	LPG(液化石油ガス)							
324	その他石油製品							
331	コークス							
341	石炭製品							
351	化学薬品							
361	化学肥料							
371	染料・塗料・合成樹脂・その他科学工業品							
381	紙・パルプ							
391	糸及び紡績半製品							
401	その他繊維工業品							
411	砂糖							
421	製造食品							
422	飲料							
423	水							
424	たばこ							
425	その他食料工業品							
431	がん具							
441	衣服・身廻品・はきもの							
442	文房具・運動娯楽用品・楽器							
443	家具装備品							
444	その他日用品							
451	ゴム製品							
461	木製品							
471	その他製造工業品							
481	金属くず							
491	再利用資材							
501	動植物性製造飼肥料							
511	廃棄物							
512	廃土砂							
521	輸送用容器							
531	取合わせ品							
541	分類不能のもの							
999	フェリー車両	3,430,365				3,430,365	1,780,730	1,649,635

八戸製錬専用岸壁(専)

単位:トン

品番	品 種 名	合 計	外 貿 計	輸 出	輸 入	内 貿 計	移 出	移 入
	総 計	43,861	0	0	0	43,861	43,861	0
011	麦							
021	米							
022	とうもろこし							
023	豆類							
024	その他雑穀							
031	野菜・果物							
041	綿花							
051	その他農産品							
061	羊毛							
071	その他畜産品							
081	水産品							
091	原木							
092	製材							
101	樹脂類							
111	木材チップ							
112	その他林産品							
121	薪炭							
131	石炭							
141	鉄鉱石							
151	金属鉱							
161	砂利・砂							
162	石材							
171	原油							
181	りん鉱石							
191	石灰石							
201	原塩							
211	非金属鉱物							
221	鉄鋼							
222	鋼材							
231	非鉄金属							
241	金属製品							
251	鉄道車両							
252	完成自動車							
253	その他輸送用車両							
254	二輪自動車							
255	自動車部品							
256	その他輸送機械							
261	産業機械							
262	電気機械							
263	測量・光学・医療用機械							
264	事務用機器							
265	その他機械							
271	陶磁器							
281	セメント							
291	ガラス類							
301	窯業品							
311	重油							
320	揮発油							
321	その他の石油							
322	LNG(液化天然ガス)							
323	LPG(液化石油ガス)							
324	その他石油製品							
331	コークス							
341	石炭製品							
351	化学薬品	43,861				43,861	43,861	
361	化学肥料							
371	染料・塗料・合成樹脂・その他科学工業品							
381	紙・パルプ							
391	糸及び紡績半製品							
401	その他繊維工業品							
411	砂糖							
421	製造食品							
422	飲料							
423	水							
424	たばこ							
425	その他食料工業品							
431	がん具							
441	衣服・身廻品・はきもの							
442	文房具・運動娯楽用品・楽器							
443	家具装備品							
444	その他日用品							
451	ゴム製品							
461	木製品							
471	その他製造工業品							
481	金属くず							
491	再利用資材							
501	動植物性製造飼肥料							
511	廃棄物							
512	廃土砂							
521	輸送用容器							
531	取合わせ品							
541	分類不能のもの							
999	フェリー車両							

三菱専用岸壁〔10m〕(専)

単位:トン

品番	品 種 名	合 計	外 貿 計	輸 出	輸 入	内 貿 計	移 出	移 入
	総 計	194,440	13,452	0	13,452	180,988	97,107	83,881
011	麦							
021	米							
022	とうもろこし							
023	豆類							
024	その他雑穀							
031	野菜・果物							
041	綿花							
051	その他農産品							
061	羊毛							
071	その他畜産品							
081	水産品							
091	原木							
092	製材							
101	樹脂類							
111	木材チップ	13,452	13,452		13,452			
112	その他林産品							
121	薪炭							
131	石炭							
141	鉄鉱石							
151	金属鉱							
161	砂利・砂							
162	石材							
171	原油							
181	りん鉱石							
191	石灰石							
201	原塩							
211	非金属鉱物							
221	鉄鋼							
222	鋼材							
231	非鉄金属							
241	金属製品							
251	鉄道車両							
252	完成自動車							
253	その他輸送用車両							
254	二輪自動車							
255	自動車部品							
256	その他輸送機械							
261	産業機械							
262	電気機械							
263	測量・光学・医療用機械							
264	事務用機器							
265	その他機械							
271	陶磁器							
281	セメント							
291	ガラス類							
301	窯業品							
311	重油	22,380				22,380		22,380
320	揮発油							
321	その他の石油							
322	LNG(液化天然ガス)							
323	LPG(液化石油ガス)							
324	その他石油製品							
331	コークス							
341	石炭製品							
351	化学薬品	45,681				45,681		45,681
361	化学肥料							
371	染料・塗料・合成樹脂・その他科学工業品	15,820				15,820		15,820
381	紙・パルプ	97,107				97,107	97,107	
391	糸及び紡績半製品							
401	その他繊維工業品							
411	砂糖							
421	製造食品							
422	飲料							
423	水							
424	たばこ							
425	その他食料工業品							
431	がん具							
441	衣服・身廻品・はきもの							
442	文房具・運動娯楽用品・楽器							
443	家具装備品							
444	その他日用品							
451	ゴム製品							
461	木製品							
471	その他製造工業品							
481	金属くず							
491	再利用資材							
501	動植物性製造飼肥料							
511	廃棄物							
512	廃土砂							
521	輸送用容器							
531	取合わせ品							
541	分類不能のもの							
999	フェリー車両							

三菱専用棧橋〔12m〕(専)

単位:トン

品番	品 種 名	合 計	外 貿 計	輸 出	輸 入	内 貿 計	移 出	移 入
	総 計	1,593,127	1,593,127	0	1,593,127	0	0	0
011	麦							
021	米							
022	とうもろこし							
023	豆類							
024	その他雑穀							
031	野菜・果物							
041	綿花							
051	その他農産品							
061	羊毛							
071	その他畜産品							
081	水産品							
091	原木							
092	製材							
101	樹脂類							
111	木材チップ	1,590,096	1,590,096		1,590,096			
112	その他林産品							
121	薪炭							
131	石炭							
141	鉄鉱石							
151	金属鉱							
161	砂利・砂							
162	石材							
171	原油							
181	りん鉱石							
191	石灰石							
201	原塩							
211	非金属鉱物							
221	鉄鋼							
222	鋼材							
231	非鉄金属							
241	金属製品							
251	鉄道車両							
252	完成自動車							
253	その他輸送用車両							
254	二輪自動車							
255	自動車部品							
256	その他輸送機械							
261	産業機械							
262	電気機械							
263	測量・光学・医療用機械							
264	事務用機器							
265	その他機械							
271	陶磁器							
281	セメント							
291	ガラス類							
301	窯業品							
311	重油							
320	揮発油							
321	その他の石油							
322	LNG(液化天然ガス)							
323	LPG(液化石油ガス)							
324	その他石油製品							
331	コークス							
341	石炭製品							
351	化学薬品							
361	化学肥料							
371	染料・塗料・合成樹脂・その他科学工業品							
381	紙・パルプ							
391	糸及び紡績半製品							
401	その他繊維工業品							
411	砂糖							
421	製造食品							
422	飲料							
423	水							
424	たばこ							
425	その他食料工業品							
431	がん具							
441	衣服・身廻品・はきもの							
442	文房具・運動娯楽用品・楽器							
443	家具装備品							
444	その他日用品							
451	ゴム製品							
461	木製品							
471	その他製造工業品							
481	金属くず							
491	再利用資材							
501	動植物性製造飼肥料	3,031	3,031		3,031			
511	廃棄物							
512	廃土砂							
521	輸送用容器							
531	取合わせ品							
541	分類不能のもの							
999	フェリー車両							

コープケミカル専用岸壁(専)

単位:トン

品番	品 種 名	合 計	外 貿 計	輸 出	輸 入	内 貿 計	移 出	移 入
	総 計	23,242	0	0	0	23,242	0	23,242
011	麦							
021	米							
022	とうもろこし							
023	豆類							
024	その他雑穀							
031	野菜・果物							
041	綿花							
051	その他農産品							
061	羊毛							
071	その他畜産品							
081	水産品							
091	原木							
092	製材							
101	樹脂類							
111	木材チップ							
112	その他林産品							
121	薪炭							
131	石炭							
141	鉄鉱石							
151	金属鉱							
161	砂利・砂							
162	石材							
171	原油							
181	りん鉱石							
191	石灰石							
201	原塩							
211	非金属鉱物							
221	鉄鋼							
222	鋼材							
231	非鉄金属							
241	金属製品							
251	鉄道車両							
252	完成自動車							
253	その他輸送用車両							
254	二輪自動車							
255	自動車部品							
256	その他輸送機械							
261	産業機械							
262	電気機械							
263	測量・光学・医療用機械							
264	事務用機器							
265	その他機械							
271	陶磁器							
281	セメント							
291	ガラス類							
301	窯業品							
311	重油	2,200				2,200		2,200
320	揮発油							
321	その他の石油							
322	LNG(液化天然ガス)							
323	LPG(液化石油ガス)							
324	その他石油製品							
331	コークス							
341	石炭製品							
351	化学薬品	21,042				21,042		21,042
361	化学肥料							
371	染料・塗料・合成樹脂・その他科学工業品							
381	紙・パルプ							
391	糸及び紡績半製品							
401	その他繊維工業品							
411	砂糖							
421	製造食品							
422	飲料							
423	水							
424	たばこ							
425	その他食料工業品							
431	がん具							
441	衣服・身廻品・はきもの							
442	文房具・運動娯楽用品・楽器							
443	家具装備品							
444	その他日用品							
451	ゴム製品							
461	木製品							
471	その他製造工業品							
481	金属くず							
491	再利用資材							
501	動植物性製造飼肥料							
511	廃棄物							
512	廃土砂							
521	輸送用容器							
531	取合わせ品							
541	分類不能のもの							
999	フェリー車両							

大平洋金属専用岸壁(専)

単位:トン

品番	品 種 名	合 計	外 貿 計	輸 出	輸 入	内 貿 計	移 出	移 入
	総 計	4,876	0	0	0	4,876	4,676	200
011	麦							
021	米							
022	とうもろこし							
023	豆類							
024	その他雑穀							
031	野菜・果物							
041	綿花							
051	その他農産品							
061	羊毛							
071	その他畜産品							
081	水産品							
091	原木							
092	製材							
101	樹脂類							
111	木材チップ							
112	その他林産品							
121	薪炭							
131	石炭							
141	鉄鉱石							
151	金属鉱							
161	砂利・砂							
162	石材							
171	原油							
181	りん鉱石							
191	石灰石							
201	原塩							
211	非金属鉱物							
221	鉄鋼	4,876				4,876	4,676	200
222	鋼材							
231	非鉄金属							
241	金属製品							
251	鉄道車両							
252	完成自動車							
253	その他輸送用車両							
254	二輪自動車							
255	自動車部品							
256	その他輸送機械							
261	産業機械							
262	電気機械							
263	測量・光学・医療用機械							
264	事務用機器							
265	その他機械							
271	陶磁器							
281	セメント							
291	ガラス類							
301	窯業品							
311	重油							
320	揮発油							
321	その他の石油							
322	LNG(液化天然ガス)							
323	LPG(液化石油ガス)							
324	その他石油製品							
331	コークス							
341	石炭製品							
351	化学薬品							
361	化学肥料							
371	染料・塗料・合成樹脂・その他科学工業品							
381	紙・パルプ							
391	糸及び紡績半製品							
401	その他繊維工業品							
411	砂糖							
421	製造食品							
422	飲料							
423	水							
424	たばこ							
425	その他食料工業品							
431	がん具							
441	衣服・身廻品・はきもの							
442	文房具・運動娯楽用品・楽器							
443	家具装備品							
444	その他日用品							
451	ゴム製品							
461	木製品							
471	その他製造工業品							
481	金属くず							
491	再利用資材							
501	動植物性製造飼肥料							
511	廃棄物							
512	廃土砂							
521	輸送用容器							
531	取合わせ品							
541	分類不能のもの							
999	フェリー車両							

東北ポートサービス専用棧橋(専)

単位:トン

品番	品 種 名	合 計	外 貿 計	輸 出	輸 入	内 貿 計	移 出	移 入
	総 計		0	0	0	0	0	0
011	麦							
021	米							
022	とうもろこし							
023	豆類							
024	その他雑穀							
031	野菜・果物							
041	綿花							
051	その他農産品							
061	羊毛							
071	その他畜産品							
081	水産品							
091	原木							
092	製材							
101	樹脂類							
111	木材チップ							
112	その他林産品							
121	薪炭							
131	石炭							
141	鉄鉱石							
151	金属鉱							
161	砂利・砂							
162	石材							
171	原油							
181	りん鉱石							
191	石灰石							
201	原塩							
211	非金属鉱物							
221	鉄鋼							
222	鋼材							
231	非鉄金属							
241	金属製品							
251	鉄道車両							
252	完成自動車							
253	その他輸送用車両							
254	二輪自動車							
255	自動車部品							
256	その他輸送機械							
261	産業機械							
262	電気機械							
263	測量・光学・医療用機械							
264	事務用機器							
265	その他機械							
271	陶磁器							
281	セメント							
291	ガラス類							
301	窯業品							
311	重油							
320	揮発油							
321	その他の石油							
322	LNG(液化天然ガス)							
323	LPG(液化石油ガス)							
324	その他石油製品							
331	コークス							
341	石炭製品							
351	化学薬品							
361	化学肥料							
371	染料・塗料・合成樹脂・その他科学工業品							
381	紙・パルプ							
391	糸及び紡績半製品							
401	その他繊維工業品							
411	砂糖							
421	製造食品							
422	飲料							
423	水							
424	たばこ							
425	その他食料工業品							
431	がん具							
441	衣服・身廻品・はきもの							
442	文房具・運動娯楽用品・楽器							
443	家具装備品							
444	その他日用品							
451	ゴム製品							
461	木製品							
471	その他製造工業品							
481	金属くず							
491	再利用資材							
501	動植物性製造飼肥料							
511	廃棄物							
512	廃土砂							
521	輸送用容器							
531	取合わせ品							
541	分類不能のもの							
999	フェリー車両							



東北グレーンターミナル専用棧橋[5.5m](専)

単位:トン

品番	品 種 名	合 計	外 貿 計	輸 出	輸 入	内 貿 計	移 出	移 入
	総 計	95,043	3,139	0	3,139	91,904	0	91,904
011	麦	2,816				2,816		2,816
021	米	1,461				1,461		1,461
022	とうもろこし	3,759				3,759		3,759
023	豆類							
024	その他雑穀	21,078				21,078		21,078
031	野菜・果物							
041	綿花							
051	その他農産品							
061	羊毛							
071	その他畜産品							
081	水産品							
091	原木							
092	製材							
101	樹脂類							
111	木材チップ							
112	その他林産品							
121	薪炭							
131	石炭							
141	鉄鉱石							
151	金属鉱							
161	砂利・砂							
162	石材							
171	原油							
181	りん鉱石							
191	石灰石							
201	原塩							
211	非金属鉱物							
221	鉄鋼							
222	鋼材	455				455		455
231	非鉄金属							
241	金属製品							
251	鉄道車両							
252	完成自動車							
253	その他輸送用車両							
254	二輪自動車							
255	自動車部品							
256	その他輸送機械							
261	産業機械							
262	電気機械							
263	測量・光学・医療用機械							
264	事務用機器							
265	その他機械							
271	陶磁器							
281	セメント							
291	ガラス類							
301	窯業品							
311	重油							
320	揮発油							
321	その他の石油							
322	LNG(液化天然ガス)							
323	LPG(液化石油ガス)							
324	その他石油製品							
331	コークス							
341	石炭製品							
351	化学薬品							
361	化学肥料							
371	染料・塗料・合成樹脂・その他科学工業品							
381	紙・パルプ							
391	糸及び紡績半製品							
401	その他繊維工業品							
411	砂糖							
421	製造食品							
422	飲料							
423	水							
424	たばこ							
425	その他食料工業品							
431	がん具							
441	衣服・身廻品・はきもの							
442	文房具・運動娯楽用品・楽器							
443	家具装備品							
444	その他日用品							
451	ゴム製品							
461	木製品							
471	その他製造工業品							
481	金属くず							
491	再利用資材							
501	動植物性製造飼肥料	65,474	3,139		3,139	62,335		62,335
511	廃棄物							
512	廃土砂							
521	輸送用容器							
531	取合わせ品							
541	分類不能のもの							
999	フェリー車両							

東北グレーンターミナル専用棧橋〔13m〕(専)

単位:トン

品番	品 種 名	合 計	外 貿 計	輸 出	輸 入	内 貿 計	移 出	移 入
	総 計	1,336,132	1,330,603	0	1,330,603	5,529	0	5,529
011	麦	30,340	28,838		28,838	1,502		1,502
021	米							
022	とうもろこし	1,116,318	1,114,550		1,114,550	1,768		1,768
023	豆類							
024	その他雑穀	38,420	36,955		36,955	1,465		1,465
031	野菜・果物							
041	綿花							
051	その他農産品							
061	羊毛							
071	その他畜産品							
081	水産品							
091	原木							
092	製材							
101	樹脂類							
111	木材チップ							
112	その他林産品							
121	薪炭							
131	石炭							
141	鉄鉱石							
151	金属鉱							
161	砂利・砂							
162	石材							
171	原油							
181	りん鉱石							
191	石灰石							
201	原塩							
211	非金属鉱物							
221	鉄鋼							
222	鋼材							
231	非鉄金属							
241	金属製品							
251	鉄道車両							
252	完成自動車							
253	その他輸送用車両							
254	二輪自動車							
255	自動車部品							
256	その他輸送機械							
261	産業機械							
262	電気機械							
263	測量・光学・医療用機械							
264	事務用機器							
265	その他機械							
271	陶磁器							
281	セメント							
291	ガラス類							
301	窯業品							
311	重油							
320	揮発油							
321	石油製品							
322	LNG(液化天然ガス)							
323	LPG(液化石油ガス)							
324	その他石油製品							
331	コークス							
341	石炭製品							
351	化学薬品							
361	化学肥料							
371	染料・塗料・合成樹脂・その他科学工業品							
381	紙・パルプ							
391	糸及び紡績半製品							
401	その他繊維工業品							
411	砂糖							
421	製造食品							
422	飲料							
423	水							
424	たばこ							
425	その他食料工業品							
431	がん具							
441	衣服・身廻品・はきもの							
442	文房具・運動娯楽用品・楽器							
443	家具装備品							
444	その他日用品							
451	ゴム製品							
461	木製品							
471	その他製造工業品							
481	金属くず							
491	再利用資材							
501	動植物性製造飼肥料	151,054	150,260		150,260	794		794
511	廃棄物							
512	廃土砂							
521	輸送用容器							
531	取合わせ品							
541	分類不能のもの							
999	フェリー車両							

東西オイルB地区ドルフィン(専)

単位:トン

品番	品 種 名	合 計	外 貿 計	輸 出	輸 入	内 貿 計	移 出	移 入
	総 計	30,542	0	0	0	30,542	6,761	23,781
011	麦							
021	米							
022	とうもろこし							
023	豆類							
024	その他雑穀							
031	野菜・果物							
041	綿花							
051	その他農産品							
061	羊毛							
071	その他畜産品							
081	水産品							
091	原木							
092	製材							
101	樹脂類							
111	木材チップ							
112	その他林産品							
121	薪炭							
131	石炭							
141	鉄鉱石							
151	金属鉱							
161	砂利・砂							
162	石材							
171	原油							
181	りん鉱石							
191	石灰石							
201	原塩							
211	非金属鉱物							
221	鉄鋼							
222	鋼材							
231	非鉄金属							
241	金属製品							
251	鉄道車両							
252	完成自動車							
253	その他輸送用車両							
254	二輪自動車							
255	自動車部品							
256	その他輸送機械							
261	産業機械							
262	電気機械							
263	測量・光学・医療用機械							
264	事務用機器							
265	その他機械							
271	陶磁器							
281	セメント							
291	ガラス類							
301	窯業品							
311	重油	27,842				27,842	6,761	21,081
320	揮発油							
321	その他の石油	2,700				2,700		2,700
322	LNG(液化天然ガス)							
323	LPG(液化石油ガス)							
324	その他石油製品							
331	ユークス							
341	石炭製品							
351	化学薬品							
361	化学肥料							
371	染料・塗料・合成樹脂・その他科学工業品							
381	紙・パルプ							
391	糸及び紡績半製品							
401	その他繊維工業品							
411	砂糖							
421	製造食品							
422	飲料							
423	水							
424	たばこ							
425	その他食料工業品							
431	がん具							
441	衣服・身廻品・はきもの							
442	文房具・運動娯楽用品・楽器							
443	家具装備品							
444	その他日用品							
451	ゴム製品							
461	木製品							
471	その他製造工業品							
481	金属くず							
491	再利用資材							
501	動植物性製造飼肥料							
511	廃棄物							
512	廃土砂							
521	輸送用容器							
531	取合わせ品							
541	分類不能のもの							
999	フェリー車両							

東西オイルC地区専用岸壁(専)

単位:トン

品番	品 種 名	合 計	外 貿 計	輸 出	輸 入	内 貿 計	移 出	移 入
	総 計	58,656	0	0	0	58,656	20,573	38,083
011	麦							
021	米							
022	とうもろこし							
023	豆類							
024	その他雑穀							
031	野菜・果物							
041	綿花							
051	その他農産品							
061	羊毛							
071	その他畜産品							
081	水産品							
091	原木							
092	製材							
101	樹脂類							
111	木材チップ							
112	その他林産品							
121	薪炭							
131	石炭							
141	鉄鉱石							
151	金属鉱							
161	砂利・砂							
162	石材							
171	原油							
181	りん鉱石							
191	石灰石							
201	原塩							
211	非金属鉱物							
221	鉄鋼							
222	鋼材							
231	非鉄金属							
241	金属製品							
251	鉄道車両							
252	完成自動車							
253	その他輸送用車両							
254	二輪自動車							
255	自動車部品							
256	その他輸送機械							
261	産業機械							
262	電気機械							
263	測量・光学・医療用機械							
264	事務用機器							
265	その他機械							
271	陶磁器							
281	セメント							
291	ガラス類							
301	窯業品							
311	重油	58,656				58,656	20,573	38,083
320	揮発油							
321	その他の石油							
322	LNG(液化天然ガス)							
323	LPG(液化石油ガス)							
324	その他石油製品							
331	ユークス							
341	石炭製品							
351	化学薬品							
361	化学肥料							
371	染料・塗料・合成樹脂・その他科学工業品							
381	紙・パルプ							
391	糸及び紡績半製品							
401	その他繊維工業品							
411	砂糖							
421	製造食品							
422	飲料							
423	水							
424	たばこ							
425	その他食料工業品							
431	がん具							
441	衣服・身廻品・はきもの							
442	文房具・運動娯楽用品・楽器							
443	家具装備品							
444	その他日用品							
451	ゴム製品							
461	木製品							
471	その他製造工業品							
481	金属くず							
491	再利用資材							
501	動植物性製造飼肥料							
511	廃棄物							
512	廃土砂							
521	輸送用容器							
531	取合わせ品							
541	分類不能のもの							
999	フェリー車両							

ジャパンオイルネットワーク専用岸壁(専)

単位:トン

品番	品 種 名	合 計	外 貿 計	輸 出	輸 入	内 貿 計	移 出	移 入
	総 計	4,979	0	0	0	4,979	1,884	3,095
011	麦							
021	米							
022	とうもろこし							
023	豆類							
024	その他雑穀							
031	野菜・果物							
041	綿花							
051	その他農産品							
061	羊毛							
071	その他畜産品							
081	水産品							
091	原木							
092	製材							
101	樹脂類							
111	木材チップ							
112	その他林産品							
121	薪炭							
131	石炭							
141	鉄鉱石							
151	金属鉱							
161	砂利・砂							
162	石材							
171	原油							
181	りん鉱石							
191	石灰石							
201	原塩							
211	非金属鉱物							
221	鉄鋼							
222	鋼材							
231	非鉄金属							
241	金属製品							
251	鉄道車両							
252	完成自動車							
253	その他輸送用車両							
254	二輪自動車							
255	自動車部品							
256	その他輸送機械							
261	産業機械							
262	電気機械							
263	測量・光学・医療用機械							
264	事務用機器							
265	その他機械							
271	陶磁器							
281	セメント							
291	ガラス類							
301	窯業品							
311	重油	4,979				4,979	1,884	3,095
320	揮発油							
321	その他の石油							
322	LNG(液化天然ガス)							
323	LPG(液化石油ガス)							
324	その他石油製品							
331	ユークス							
341	石炭製品							
351	化学薬品							
361	化学肥料							
371	染料・塗料・合成樹脂・その他科学工業品							
381	紙・パルプ							
391	糸及び紡績半製品							
401	その他繊維工業品							
411	砂糖							
421	製造食品							
422	飲料							
423	水							
424	たばこ							
425	その他食料工業品							
431	がん具							
441	衣服・身廻品・はきもの							
442	文房具・運動娯楽用品・楽器							
443	家具装備品							
444	その他日用品							
451	ゴム製品							
461	木製品							
471	その他製造工業品							
481	金属くず							
491	再利用資材							
501	動植物性製造飼肥料							
511	廃棄物							
512	廃土砂							
521	輸送用容器							
531	取合わせ品							
541	分類不能のもの							
999	フェリー車両							

八戸LNGターミナル内航船棧橋(専)

単位:トン

品番	品 種 名	合 計	外 貿 計	輸 出	輸 入	内 貿 計	移 出	移 入
	総 計	47,193	0	0	0	47,193	45,693	1,500
011	麦							
021	米							
022	とうもろこし							
023	豆類							
024	その他雑穀							
031	野菜・果物							
041	綿花							
051	その他農産品							
061	羊毛							
071	その他畜産品							
081	水産品							
091	原木							
092	製材							
101	樹脂類							
111	木材チップ							
112	その他林産品							
121	薪炭							
131	石炭							
141	鉄鉱石							
151	金属鉱							
161	砂利・砂							
162	石材							
171	原油							
181	りん鉱石							
191	石灰石							
201	原塩							
211	非金属鉱物							
221	鉄鋼							
222	鋼材							
231	非鉄金属							
241	金属製品							
251	鉄道車両							
252	完成自動車							
253	その他輸送用車両							
254	二輪自動車							
255	自動車部品							
256	その他輸送機械							
261	産業機械							
262	電気機械							
263	測量・光学・医療用機械							
264	事務用機器							
265	その他機械							
271	陶磁器							
281	セメント							
291	ガラス類							
301	窯業品							
311	重油							
320	揮発油							
321	その他の石油							
322	LNG(液化天然ガス)	45,693				45,693	45,693	
323	LPG(液化石油ガス)	1,500				1,500		1,500
324	その他石油製品							
331	ユークス							
341	石炭製品							
351	化学薬品							
361	化学肥料							
371	染料・塗料・合成樹脂・その他科学工業品							
381	紙・パルプ							
391	糸及び紡績半製品							
401	その他繊維工業品							
411	砂糖							
421	製造食品							
422	飲料							
423	水							
424	たばこ							
425	その他食料工業品							
431	がん具							
441	衣服・身廻品・はきもの							
442	文房具・運動娯楽用品・楽器							
443	家具装備品							
444	その他日用品							
451	ゴム製品							
461	木製品							
471	その他製造工業品							
481	金属くず							
491	再利用資材							
501	動植物性製造飼肥料							
511	廃棄物							
512	廃土砂							
521	輸送用容器							
531	取合わせ品							
541	分類不能のもの							
999	フェリー車両							

八戸LNGターミナル外航船棧橋(専)

単位:トン

品番	品 種 名	合 計	外 貿 計	輸 出	輸 入	内 貿 計	移 出	移 入
	総 計	328,819	327,805	0	327,805	1,014	1,014	0
011	麦							
021	米							
022	とうもろこし							
023	豆類							
024	その他雑穀							
031	野菜・果物							
041	綿花							
051	その他農産品							
061	羊毛							
071	その他畜産品							
081	水産品							
091	原木							
092	製材							
101	樹脂類							
111	木材チップ							
112	その他林産品							
121	薪炭							
131	石炭							
141	鉄鉱石							
151	金属鉱							
161	砂利・砂							
162	石材							
171	原油							
181	りん鉱石							
191	石灰石							
201	原塩							
211	非金属鉱物							
221	鉄鋼							
222	鋼材							
231	非鉄金属							
241	金属製品							
251	鉄道車両							
252	完成自動車							
253	その他輸送用車両							
254	二輪自動車							
255	自動車部品							
256	その他輸送機械							
261	産業機械							
262	電気機械							
263	測量・光学・医療用機械							
264	事務用機器							
265	その他機械							
271	陶磁器							
281	セメント							
291	ガラス類							
301	窯業品							
311	重油							
320	揮発油							
321	その他の石油							
322	LNG(液化天然ガス)	328,819	327,805		327,805	1,014	1,014	
323	LPG(液化石油ガス)							
324	その他石油製品							
331	ユークス							
341	石炭製品							
351	化学薬品							
361	化学肥料							
371	染料・塗料・合成樹脂・その他科学工業品							
381	紙・パルプ							
391	糸及び紡績半製品							
401	その他繊維工業品							
411	砂糖							
421	製造食品							
422	飲料							
423	水							
424	たばこ							
425	その他食料工業品							
431	がん具							
441	衣服・身廻品・はきもの							
442	文房具・運動娯楽用品・楽器							
443	家具装備品							
444	その他日用品							
451	ゴム製品							
461	木製品							
471	その他製造工業品							
481	金属くず							
491	再利用資材							
501	動植物性製造飼肥料							
511	廃棄物							
512	廃土砂							
521	輸送用容器							
531	取合わせ品							
541	分類不能のもの							
999	フェリー車両							

出光ドルフィン(専)

単位:トン

品番	品 種 名	合 計	外 貿 計	輸 出	輸 入	内 貿 計	移 出	移 入
	総 計	73,285	0	0	0	73,285	0	73,285
011	麦							
021	米							
022	とうもろこし							
023	豆類							
024	その他雑穀							
031	野菜・果物							
041	綿花							
051	その他農産品							
061	羊毛							
071	その他畜産品							
081	水産品							
091	原木							
092	製材							
101	樹脂類							
111	木材チップ							
112	その他林産品							
121	薪炭							
131	石炭							
141	鉄鉱石							
151	金属鉱							
161	砂利・砂							
162	石材							
171	原油							
181	りん鉱石							
191	石灰石							
201	原塩							
211	非金属鉱物							
221	鉄鋼							
222	鋼材							
231	非鉄金属							
241	金属製品							
251	鉄道車両							
252	完成自動車							
253	その他輸送用車両							
254	二輪自動車							
255	自動車部品							
256	その他輸送機械							
261	産業機械							
262	電気機械							
263	測量・光学・医療用機械							
264	事務用機器							
265	その他機械							
271	陶磁器							
281	セメント							
291	ガラス類							
301	窯業品							
311	重油	73,285				73,285		73,285
320	揮発油							
321	その他の石油							
322	LNG(液化天然ガス)							
323	LPG(液化石油ガス)							
324	その他石油製品							
331	コークス							
341	石炭製品							
351	化学薬品							
361	化学肥料							
371	染料・塗料・合成樹脂・その他科学工業品							
381	紙・パルプ							
391	糸及び紡績半製品							
401	その他繊維工業品							
411	砂糖							
421	製造食品							
422	飲料							
423	水							
424	たばこ							
425	その他食料工業品							
431	がん具							
441	衣服・身廻品・はきもの							
442	文房具・運動娯楽用品・楽器							
443	家具装備品							
444	その他日用品							
451	ゴム製品							
461	木製品							
471	その他製造工業品							
481	金属くず							
491	再利用資材							
501	動植物性製造飼肥料							
511	廃棄物							
512	廃土砂							
521	輸送用容器							
531	取合わせ品							
541	分類不能のもの							
999	フェリー車両							



八戸鉱山(株)専用岸壁(専)

単位:トン

品番	品 種 名	合 計	外 貿 計	輸 出	輸 入	内 貿 計	移 出	移 入
	総 計	3,626,192	0	0	0	3,626,192	3,623,236	2,956
011	麦							
021	米							
022	とうもろこし							
023	豆類							
024	その他雑穀							
031	野菜・果物							
041	綿花							
051	その他農産品							
061	羊毛							
071	その他畜産品							
081	水産品							
091	原木							
092	製材							
101	樹脂類							
111	木材チップ							
112	その他林産品							
121	薪炭							
131	石炭							
141	鉄鉱石							
151	金属鉱							
161	砂利・砂							
162	石材							
171	原油							
181	りん鉱石							
191	石灰石	2,442,995				2,442,995	2,442,995	
201	原塩							
211	非金属鉱物							
221	鉄鋼							
222	鋼材							
231	非鉄金属							
241	金属製品							
251	鉄道車両							
252	完成自動車							
253	その他輸送用車両							
254	二輪自動車							
255	自動車部品							
256	その他輸送機械							
261	産業機械							
262	電気機械							
263	測量・光学・医療用機械							
264	事務用機器							
265	その他機械							
271	陶磁器							
281	セメント	1,183,197				1,183,197	1,180,241	2,956
291	ガラス類							
301	窯業品							
311	重油							
320	揮発油							
321	その他の石油							
322	LNG(液化天然ガス)							
323	LPG(液化石油ガス)							
324	その他石油製品							
331	コークス							
341	石炭製品							
351	化学薬品							
361	化学肥料							
371	染料・塗料・合成樹脂・その他科学工業品							
381	紙・パルプ							
391	糸及び紡績半製品							
401	その他繊維工業品							
411	砂糖							
421	製造食品							
422	飲料							
423	水							
424	たばこ							
425	その他食料工業品							
431	がん具							
441	衣服・身廻品・はきもの							
442	文房具・運動娯楽用品・楽器							
443	家具装備品							
444	その他日用品							
451	ゴム製品							
461	木製品							
471	その他製造工業品							
481	金属くず							
491	再利用資材							
501	動植物性製造飼肥料							
511	廃棄物							
512	廃土砂							
521	輸送用容器							
531	取合わせ品							
541	分類不能のもの							
999	フェリー車両							

全漁連ドルフィン(専)

単位:トン

品番	品 種 名	合 計	外 貿 計	輸 出	輸 入	内 貿 計	移 出	移 入
	総 計	900	0	0	0	900	900	0
011	麦							
021	米							
022	とうもろこし							
023	豆類							
024	その他雑穀							
031	野菜・果物							
041	綿花							
051	その他農産品							
061	羊毛							
071	その他畜産品							
081	水産品							
091	原木							
092	製材							
101	樹脂類							
111	木材チップ							
112	その他林産品							
121	薪炭							
131	石炭							
141	鉄鉱石							
151	金属鉱							
161	砂利・砂							
162	石材							
171	原油							
181	りん鉱石							
191	石灰石							
201	原塩							
211	非金属鉱物							
221	鉄鋼							
222	鋼材							
231	非鉄金属							
241	金属製品							
251	鉄道車両							
252	完成自動車							
253	その他輸送用車両							
254	二輪自動車							
255	自動車部品							
256	その他輸送機械							
261	産業機械							
262	電気機械							
263	測量・光学・医療用機械							
264	事務用機器							
265	その他機械							
271	陶磁器							
281	セメント							
291	ガラス類							
301	窯業品							
311	重油	900				900	900	
320	揮発油							
321	その他の石油							
322	LNG(液化天然ガス)							
323	LPG(液化石油ガス)							
324	その他石油製品							
331	コークス							
341	石炭製品							
351	化学薬品							
361	化学肥料							
371	染料・塗料・合成樹脂・その他科学工業品							
381	紙・パルプ							
391	糸及び紡績半製品							
401	その他繊維工業品							
411	砂糖							
421	製造食品							
422	飲料							
423	水							
424	たばこ							
425	その他食料工業品							
431	がん具							
441	衣服・身廻品・はきもの							
442	文房具・運動娯楽用品・楽器							
443	家具装備品							
444	その他日用品							
451	ゴム製品							
461	木製品							
471	その他製造工業品							
481	金属くず							
491	再利用資材							
501	動植物性製造飼肥料							
511	廃棄物							
512	廃土砂							
521	輸送用容器							
531	取合わせ品							
541	分類不能のもの							
999	フェリー車両							

北日本造船専用岸壁(専)

単位:トン

品番	品 種 名	合 計	外 貿 計	輸 出	輸 入	内 貿 計	移 出	移 入
	総 計		0	0	0	0	0	0
011	麦							
021	米							
022	とうもろこし							
023	豆類							
024	その他雑穀							
031	野菜・果物							
041	綿花							
051	その他農産品							
061	羊毛							
071	その他畜産品							
081	水産品							
091	原木							
092	製材							
101	樹脂類							
111	木材チップ							
112	その他林産品							
121	薪炭							
131	石炭							
141	鉄鉱石							
151	金属鉱							
161	砂利・砂							
162	石材							
171	原油							
181	りん鉱石							
191	石灰石							
201	原塩							
211	非金属鉱物							
221	鉄鋼							
222	鋼材							
231	非鉄金属							
241	金属製品							
251	鉄道車両							
252	完成自動車							
253	その他輸送用車両							
254	二輪自動車							
255	自動車部品							
256	その他輸送機械							
261	産業機械							
262	電気機械							
263	測量・光学・医療用機械							
264	事務用機器							
265	その他機械							
271	陶磁器							
281	セメント							
291	ガラス類							
301	窯業品							
311	重油							
320	揮発油							
321	その他の石油							
322	LNG(液化天然ガス)							
323	LPG(液化石油ガス)							
324	その他石油製品							
331	コークス							
341	石炭製品							
351	化学薬品							
361	化学肥料							
371	染料・塗料・合成樹脂・その他科学工業品							
381	紙・パルプ							
391	糸及び紡績半製品							
401	その他繊維工業品							
411	砂糖							
421	製造食品							
422	飲料							
423	水							
424	たばこ							
425	その他食料工業品							
431	がん具							
441	衣服・身廻品・はきもの							
442	文房具・運動娯楽用品・楽器							
443	家具装備品							
444	その他日用品							
451	ゴム製品							
461	木製品							
471	その他製造工業品							
481	金属くず							
491	再利用資材							
501	動植物性製造飼肥料							
511	廃棄物							
512	廃土砂							
521	輸送用容器							
531	取合わせ品							
541	分類不能のもの							
999	フェリー車両							

第一魚市場岸壁(専)

単位:トン

品番	品 種 名	合 計	外 貿 計	輸 出	輸 入	内 貿 計	移 出	移 入
	総 計	86,993	0	0	0	86,993	0	86,993
011	麦							
021	米							
022	とうもろこし							
023	豆類							
024	その他雑穀							
031	野菜・果物							
041	綿花							
051	その他農産品							
061	羊毛							
071	その他畜産品							
081	水産品	86,993				86,993		86,993
091	原木							
092	製材							
101	樹脂類							
111	木材チップ							
112	その他林産品							
121	薪炭							
131	石炭							
141	鉄鉱石							
151	金属鉱							
161	砂利・砂							
162	石材							
171	原油							
181	りん鉱石							
191	石灰石							
201	原塩							
211	非金属鉱物							
221	鉄鋼							
222	鋼材							
231	非鉄金属							
241	金属製品							
251	鉄道車両							
252	完成自動車							
253	その他輸送用車両							
254	二輪自動車							
255	自動車部品							
256	その他輸送機械							
261	産業機械							
262	電気機械							
263	測量・光学・医療用機械							
264	事務用機器							
265	その他機械							
271	陶磁器							
281	セメント							
291	ガラス類							
301	窯業品							
311	重油							
320	揮発油							
321	その他の石油							
322	LNG(液化天然ガス)							
323	LPG(液化石油ガス)							
324	その他石油製品							
331	コークス							
341	石炭製品							
351	化学薬品							
361	化学肥料							
371	染料・塗料・合成樹脂・その他科学工業品							
381	紙・パルプ							
391	糸及び紡績半製品							
401	その他繊維工業品							
411	砂糖							
421	製造食品							
422	飲料							
423	水							
424	たばこ							
425	その他食料工業品							
431	がん具							
441	衣服・身廻品・はきもの							
442	文房具・運動娯楽用品・楽器							
443	家具装備品							
444	その他日用品							
451	ゴム製品							
461	木製品							
471	その他製造工業品							
481	金属くず							
491	再利用資材							
501	動植物性製造飼肥料							
511	廃棄物							
512	廃土砂							
521	輸送用容器							
531	取合わせ品							
541	分類不能のもの							
999	フェリー車両							

## 第二魚市場岸壁(専)

単位:トン

品番	品 種 名	合 計	外 貿 計	輸 出	輸 入	内 貿 計	移 出	移 入
	総 計		0	0	0	0	0	0
011	麦							
021	米							
022	とうもろこし							
023	豆類							
024	その他雑穀							
031	野菜・果物							
041	綿花							
051	その他農産品							
061	羊毛							
071	その他畜産品							
081	水産品							
091	原木							
092	製材							
101	樹脂類							
111	木材チップ							
112	その他林産品							
121	薪炭							
131	石炭							
141	鉄鉱石							
151	金属鉱							
161	砂利・砂							
162	石材							
171	原油							
181	りん鉱石							
191	石灰石							
201	原塩							
211	非金属鉱物							
221	鉄鋼							
222	鋼材							
231	非鉄金属							
241	金属製品							
251	鉄道車両							
252	完成自動車							
253	その他輸送用車両							
254	二輪自動車							
255	自動車部品							
256	その他輸送機械							
261	産業機械							
262	電気機械							
263	測量・光学・医療用機械							
264	事務用機器							
265	その他機械							
271	陶磁器							
281	セメント							
291	ガラス類							
301	窯業品							
311	重油							
320	揮発油							
321	その他の石油							
322	LNG(液化天然ガス)							
323	LPG(液化石油ガス)							
324	その他石油製品							
331	コークス							
341	石炭製品							
351	化学薬品							
361	化学肥料							
371	染料・塗料・合成樹脂・その他科学工業品							
381	紙・パルプ							
391	糸及び紡績半製品							
401	その他繊維工業品							
411	砂糖							
421	製造食品							
422	飲料							
423	水							
424	たばこ							
425	その他食料工業品							
431	がん具							
441	衣服・身廻品・はきもの							
442	文房具・運動娯楽用品・楽器							
443	家具装備品							
444	その他日用品							
451	ゴム製品							
461	木製品							
471	その他製造工業品							
481	金属くず							
491	再利用資材							
501	動植物性製造飼肥料							
511	廃棄物							
512	廃土砂							
521	輸送用容器							
531	取合わせ品							
541	分類不能のもの							
999	フェリー車両							

### 第三魚市場岸壁(専)

単位:トン

品番	品 種 名	合 計	外 貿 計	輸 出	輸 入	内 貿 計	移 出	移 入
	総 計	21,062	0	0	0	21,062	0	21,062
011	麦							
021	米							
022	とうもろこし							
023	豆類							
024	その他雑穀							
031	野菜・果物							
041	綿花							
051	その他農産品							
061	羊毛							
071	その他畜産品							
081	水産品	21,062				21,062		21,062
091	原木							
092	製材							
101	樹脂類							
111	木材チップ							
112	その他林産品							
121	薪炭							
131	石炭							
141	鉄鉱石							
151	金属鉱							
161	砂利・砂							
162	石材							
171	原油							
181	りん鉱石							
191	石灰石							
201	原塩							
211	非金属鉱物							
221	鉄鋼							
222	鋼材							
231	非鉄金属							
241	金属製品							
251	鉄道車両							
252	完成自動車							
253	その他輸送用車両							
254	二輪自動車							
255	自動車部品							
256	その他輸送機械							
261	産業機械							
262	電気機械							
263	測量・光学・医療用機械							
264	事務用機器							
265	その他機械							
271	陶磁器							
281	セメント							
291	ガラス類							
301	窯業品							
311	重油							
320	揮発油							
321	その他の石油							
322	LNG(液化天然ガス)							
323	LPG(液化石油ガス)							
324	その他石油製品							
331	コークス							
341	石炭製品							
351	化学薬品							
361	化学肥料							
371	染料・塗料・合成樹脂・その他科学工業品							
381	紙・パルプ							
391	糸及び紡績半製品							
401	その他繊維工業品							
411	砂糖							
421	製造食品							
422	飲料							
423	水							
424	たばこ							
425	その他食料工業品							
431	がん具							
441	衣服・身廻品・はきもの							
442	文房具・運動娯楽用品・楽器							
443	家具装備品							
444	その他日用品							
451	ゴム製品							
461	木製品							
471	その他製造工業品							
481	金属くず							
491	再利用資材							
501	動植物性製造飼肥料							
511	廃棄物							
512	廃土砂							
521	輸送用容器							
531	取合わせ品							
541	分類不能のもの							
999	フェリー車両							

### 3. コンテナ貨物取扱状況

・コンテナ貨物年次別表	.....	119
・コンテナ貨物月別表	.....	119
・コンテナ貨物品種別表	.....	120
・東南アジアコンテナ航路	.....	122
年次別表、月別表、品種別表		
・中国・韓国コンテナ航路	.....	124
年次別表、月別表、品種別表		
・北米コンテナ航路	.....	126
年次別表、月別表、品種別表		
・韓国コンテナ航路	.....	128
年次別表、月別表、品種別表		
・国際フィーダー航路等	.....	130
年次別表、月別表、品種別表		

コンテナ貨物年次別表

単位:トン、TEU

年	貨物量			実 個 数								TEU換算個数		
	合計	輸移出	輸移入	輸 移 出				輸 移 入				合計	輸移出	輸移入
				計	12F	20F	40F	計	12F	20F	40F			
H19	617,158	233,459	383,699	6,074		2,805	3,269	2,654		1,338	1,316	13,435	8,920	4,515
				5,528		3,103	2,425	8,787		4,489	4,298	22,806	8,891	13,915
H20	668,130	260,544	407,586	5,249		2,422	3,249	2,427		1,217	1,649	15,191	8,065	7,126
				5,271		3,003	2,944	8,159		4,389	4,763	24,970	12,008	12,962
H21	730,350	350,552	379,798	4,841		1,617	3,224	5,617		4,108	1,509	17,213	7,381	9,832
				9,105		6,202	2,903	8,326		3,690	4,636	28,217	15,402	12,815
H22	825,156	449,627	375,529	4,326		1,271	3,055	7,642		5,452	2,190	12,145	5,080	7,065
				11,801		8,200	3,601	8,479		4,143	4,336	18,701	9,942	8,759
H23	547,092	290,251	256,841	3,178		1,276	1,902	4,827		2,589	2,238	17,182	7,676	9,506
				7,024		4,106	2,918	6,075		3,391	2,684	25,681	13,878	11,803
H24	750,763	404,704	346,059	4,618		1,560	3,058	7,046		4,586	2,460	18,303	7,606	10,697
				10,529		7,180	3,349	8,019		4,235	3,784	27,333	15,677	11,656
H25	812,275	457,393	354,882	4,619		1,632	2,987	8,318		5,939	2,379	19,163	9,189	9,974
				12,388		9,099	3,289	7,998		4,340	3,658	28,973	15,033	13,940
H26	845,204	437,177	408,027	5,590		1,991	3,599	7,632		5,290	2,342	22,807	11,085	11,722
				11,838		8,643	3,195	9,464		4,988	4,476	35,258	18,248	17,010
H27	1,030,415	532,501	497,914	7,069		3,053	4,016	9,050		6,378	2,672	20,210	8,536	11,674
				13,923		9,598	4,325	11,453		5,896	5,557	31,953	17,629	14,324
H28	1,033,656	515,788	517,868	10,832	5,256	2,616	2,960	8,424	46	5,082	3,296	20,480	8,069	12,411
				12,715	72	7,657	4,986	15,632	5,974	4,992	4,666	35,949	20,534	15,415
H29	1,071,882	599,396	472,486	5,462		2,855	2,607	8,611		4,811	3,800	20,480	8,069	12,411
				14,263		7,992	6,271	10,503		5,591	4,912	35,949	20,534	15,415
H30	1,090,931	591,983	498,948	5,847		3,006	2,841	8,615		4,873	3,742	21,045	8,688	12,357
				14,303		8,225	6,078	11,634		6,231	5,403	37,418	20,381	17,037

コンテナ貨物月別表

単位:トン、TEU

月	貨物量			実 個 数								TEU換算個数		
	合計	輸移出	輸移入	輸 移 出				輸 移 入				合計	輸移出	輸移入
				計	12F	20F	40F	計	12F	20F	40F			
1	79,582	39,606	39,976	570		343	227	530		276	254	1,581	797	784
				975		593	382	982		599	383	2,722	1,357	1,365
2	65,930	36,454	29,476	367		259	108	600		381	219	1,294	475	819
				871		493	378	718		430	288	2,255	1,249	1,006
3	89,105	50,983	38,122	365		154	211	943		570	373	1,892	576	1,316
				1,331		819	512	917		532	385	3,145	1,843	1,302
4	96,516	55,783	40,733	482		268	214	732		321	411	1,839	696	1,143
				1,308		704	604	979		567	412	3,303	1,912	1,391
5	101,505	48,178	53,327	587		335	252	663		310	353	1,855	839	1,016
				1,189		727	462	1,220		618	602	3,473	1,651	1,822
6	106,129	61,316	44,813	459		224	235	826		415	411	1,931	694	1,237
				1,407		713	694	1,047		564	483	3,631	2,101	1,530
7	88,633	46,320	42,313	606		271	335	734		446	288	1,963	941	1,022
				1,121		655	466	935		425	510	3,032	1,587	1,445
8	85,773	45,668	40,105	404		186	218	652		358	294	1,568	622	946
				1,080		595	485	918		467	451	2,934	1,565	1,369
9	104,946	62,722	42,224	380		96	284	763		572	191	1,618	664	954
				1,633		1,116	517	964		487	477	3,591	2,150	1,441
10	92,709	52,186	40,523	364		144	220	707		426	281	1,572	584	988
				1,228		668	560	945		506	439	3,172	1,788	1,384
11	95,030	45,107	49,923	612		308	304	928		540	388	2,232	916	1,316
				1,039		533	506	1,153		601	552	3,250	1,545	1,705
12	85,073	47,660	37,413	651		418	233	537		258	279	1,700	884	816
				1,121		609	512	856		435	421	2,910	1,633	1,277
合計	1,090,931	591,983	498,948	5,847		3,006	2,841	8,615		4,873	3,742	21,045	8,688	12,357
				14,303		8,225	6,078	11,634		6,231	5,403	37,418	20,381	17,037

注1: 実個数、TEU換算個数の欄において、上段は空、下段は実入りの数値である。

注2: 貨物量はフレートトンによる。(単位:トン)



コンテナ貨物品種別表

単位:トン

品番	品名	計	輸移出	輸移入
総計		1,090,931	591,983	498,948
011	麦			
021	米	359	359	
022	とうもろこし	530		530
023	豆類	8,685	818	7,867
024	その他雑穀			
031	野菜・果物	1,119	147	972
041	綿花			
051	その他農産品	4,850	117	4,733
061	羊毛	889		889
071	その他畜産品	7,452	7,452	
081	水産品	98,854	63,658	35,196
091	原木	7,690		7,690
092	製材	10,822	819	10,003
101	樹脂類			
111	木材チップ	438		438
112	その他林産品			
121	薪炭	1,035		1,035
131	石炭			
141	鉄鉱石	30		30
151	金属鉱	24,813	59	24,754
161	砂利・砂			
162	石材	621	59	562
171	原油			
181	りん鉱石			
191	石灰石			
201	原塩			
211	非金属鉱物	4,767		4,767
221	鉄鋼	163,613	155,230	8,383
222	鋼材	1,169		1,169
231	非鉄金属	4,012	799	3,213
241	金属製品	75,340	6,294	69,046
251	鉄道車両	470		470
252	完成自動車			
253	その他輸送用車両	117		117
254	二輪自動車			
255	自動車部品	7,813	7,276	537
256	その他輸送機械	8,986		8,986
261	産業機械	65,359	40,970	24,389
262	電気機械	9,679	208	9,471
263	測量・光学・医療用機械			
264	事務用機器			
265	その他機械	354	264	90
271	陶磁器	30		30
281	セメント	1,526		1,526
291	ガラス類	650		650
301	窯業品	1,529		1,529
311	重油			
320	揮発油			
321	その他の石油			
322	LNG(液化天然ガス)			
323	LPG(液化石油ガス)			
324	その他石油製品			
331	コークス			
341	石炭製品	30		30
351	化学薬品	25,602	60	25,542
361	化学肥料	27,220	7,436	19,784
371	染料・塗料・合成樹脂・その他科学工業品	42,598	9,731	32,867
381	紙・パルプ	238,063	236,735	1,328
391	糸及び紡績半製品			
401	その他繊維工業品	506		506
411	砂糖	1,687	295	1,392
421	製造食品	32,611	2,720	29,891
422	飲料	5,047	776	4,271
423	水			
424	たばこ			
425	その他食料工業品	685		685
431	がん具	30		30
441	衣服・身廻品・はきもの	6,171		6,171
442	文房具・運動娯楽用品・楽器	2,589	1,819	770
443	家具装備品	7,997	1,257	6,740
444	その他日用品	14,143	859	13,284
451	ゴム製品	2,324	2,029	295
461	木製品	40,993		40,993
471	その他製造工業品	2,431	60	2,371
481	金属くず	4,167	1,669	2,498
491	再利用資材	26,093	26,063	30
501	動植物性製造飼肥料	73,977	14,472	59,505
511	廃棄物			
512	廃土砂			
521	輸送用容器	21,481	1,325	20,156
531	取合わせ品			
541	分類不能のもの	885	148	737

コンテナ種類別月別表

単位:TEU

月	コンテナ種類		実 個 数							TEU換算個数			
			輸 移 出			輸 移 入				合計	輸移出	輸移入	
			計	12F	20F	40F	計	12F	20F				40F
1	ドライ	空	369		188	181	429		267	162	1,141	550	591
		実入り	882		581	301	924		591	333	2,440	1,183	1,257
	リーファー	空	51		9	42	91		5	86	270	93	177
		実入り	71		4	67	37		3	34	209	138	71
	その他	空	150		146	4	10		4	6	170	154	16
		実入り	22		8	14	21		5	16	73	36	37
2	ドライ	空	289		206	83	517		349	168	1,057	372	685
		実入り	792		486	306	682		423	259	2,039	1,098	941
	リーファー	空	25			25	32		3	29	111	50	61
		実入り	56		3	53	28		1	27	164	109	55
	その他	空	53		53		51		29	22	126	53	73
		実入り	23		4	19	8		6	2	52	42	10
3	ドライ	空	310		144	166	720		498	222	1,418	476	942
		実入り	1,109		716	393	864		523	341	2,707	1,502	1,205
	リーファー	空	21			21	171		53	118	331	42	289
		実入り	110		6	104	39		3	36	289	214	75
	その他	空	130		106	24	52		19	33	239	154	85
		実入り	16		1	15	14		6	8	53	31	22
4	ドライ	空	291		161	130	606		302	304	1,331	421	910
		実入り	1,153		685	468	883		542	341	2,845	1,621	1,224
	リーファー	空	95		18	77	35		7	28	235	172	63
		実入り	104		7	97	50		3	47	298	201	97
	その他	空	96		89	7	91		12	79	273	103	170
		実入り	51		12	39	46		22	24	160	90	70
5	ドライ	空	448		266	182	479		294	185	1,294	630	664
		実入り	1,016		700	316	1,073		597	476	2,881	1,332	1,549
	リーファー	空	45		1	44	96		1	95	280	89	191
		実入り	108		6	102	125		4	121	456	210	246
	その他	空	94		68	26	88		15	73	281	120	161
		実入り	65		21	44	22		17	5	136	109	27
6	ドライ	空	304		187	117	686		395	291	1,398	421	977
		実入り	1,232		696	536	926		543	383	3,077	1,768	1,309
	リーファー	空	101		6	95	57		3	54	307	196	111
		実入り	90		6	84	100		4	96	370	174	196
	その他	空	54		31	23	83		17	66	226	77	149
		実入り	85		11	74	21		17	4	184	159	25
7	ドライ	空	313		165	148	520		360	160	1,141	461	680
		実入り	1,001		637	364	817		405	412	2,594	1,365	1,229
	リーファー	空	184		1	183	182		82	100	649	367	282
		実入り	67		3	64	96		2	94	321	131	190
	その他	空	109		105	4	32		4	28	173	113	60
		実入り	53		15	38	22		18	4	117	91	26
8	ドライ	空	286		135	151	521		351	170	1,128	437	691
		実入り	922		590	332	840		450	390	2,484	1,254	1,230
	リーファー	空	63			63	92		2	90	308	126	182
		実入り	126		1	125	62		2	60	373	251	122
	その他	空	55		51	4	39		5	34	132	59	73
		実入り	32		4	28	16		15	1	77	60	17
9	ドライ	空	262		47	215	685		566	119	1,281	477	804
		実入り	1,486		1,108	378	900		470	430	3,194	1,864	1,330
	リーファー	空	69		1	68	47		3	44	228	137	91
		実入り	122		5	117	52		5	47	338	239	99
	その他	空	49		48	1	31		3	28	109	50	59
		実入り	25		3	22	12		12		59	47	12
10	ドライ	空	293		81	212	630		418	212	1,347	505	842
		実入り	1,112		656	456	888		493	395	2,851	1,568	1,283
	リーファー	空	19		11	8	77		8	69	173	27	146
		実入り	89		7	82	47		7	40	258	171	87
	その他	空	52		52		0				52	52	0
		実入り	27		5	22	10		6	4	63	49	14
11	ドライ	空	550		279	271	731		539	192	1,744	821	923
		実入り	910		530	380	1,102		590	512	2,904	1,290	1,614
	リーファー	空	33			33	183		1	182	431	66	365
		実入り	129		3	126	43		4	39	337	255	82
	その他	空	29		29		14			14	57	29	28
		実入り	0				8		7	1	9	0	9
12	ドライ	空	543		351	192	409		252	157	1,301	735	566
		実入り	1,013		603	410	786		420	366	2,575	1,423	1,152
	リーファー	空	66		26	40	81		1	80	267	106	161
		実入り	91		3	88	44		4	40	263	179	84
	その他	空	42		41	1	47		5	42	132	43	89
		実入り	17		3	14	26		11	15	72	31	41
計	ドライ	空	4,258		2,210	2,048	6,933		4,591	2,342	15,581	6,306	9,275
		実入り	12,628		7,988	4,640	10,685		6,047	4,638	32,591	17,268	15,323
	リーファー	空	772		73	699	1,144		169	975	3,590	1,471	2,119
		実入り	1,163		54	1,109	723		42	681	3,676	2,272	1,404
	その他	空	913		819	94	538		113	425	1,970	1,007	963
		実入り	416		87	329	226		142	84	1,055	745	310

東南アジアコンテナ航路  
コンテナ貨物年次別表

単位:トン、TEU

年	貨物量			実 個 数						TEU換算個数		
	合計	輸出	輸入	輸 出			輸 入			合計	輸出	輸入
				計	20F	40F	計	20F	40F			
H19	241,524	130,489	111,035	811	323	488	1,560	1,204	356	3,215	1,299	1,916
				3,483	2,501	982	2,672	1,552	1,120	8,257	4,465	3,792
H20	218,347	112,682	105,665	719	204	515	1,394	1,155	239	2,867	1,234	1,633
				3,018	2,199	819	2,524	1,440	1,084	7,445	3,837	3,608
H21	200,168	113,853	86,315	733	169	564	1,871	1,760	111	3,279	1,297	1,982
				3,346	2,795	551	1,991	1,035	956	6,844	3,897	2,947
H22	224,616	162,601	62,015	100	20	80	1,758	1,638	120	2,058	180	1,878
				4,924	4,279	645	1,528	941	587	7,684	5,569	2,115
H23	136,008	96,045	39,963	151	109	42	1,907	1,653	254	2,354	193	2,161
				2,699	2,110	589	967	572	395	4,650	3,288	1,362
H24	53,090	34,082	19,008	248	64	184	130	130	0	562	432	130
				1,047	926	121	453	257	196	1,817	1,168	649
H25												
H26												
H27												
H28												
H29												
H30												

コンテナ貨物月別表

単位:トン、TEU

月	貨物量			実 個 数						TEU換算個数		
	合計	輸出	輸入	輸 出			輸 入			合計	輸出	輸入
				計	20F	40F	計	20F	40F			
1												
2												
3												
4												
5												
6												
7												
8												
9												
10												
11												
12												
合計												

注1:実個数、TEU換算個数の欄において、上段は空、下段は実入りの数値である。

注2:貨物量はフレートトンによる。(単位:トン)

注3:東南アジア航路船舶の取扱コンテナ貨物を集計したため、国内で積替えたコンテナ(統計上内貿扱い)も含んだ数量である。(ただし、該当するコンテナは、空コンテナのみである。)

東南アジアコンテナ航路 コンテナ貨物品種別表

単位:トン

品番	品名	計	輸出	輸入
総計				
011	麦			
021	米			
022	とうもろこし			
023	豆類			
024	その他雑穀			
031	野菜・果物			
041	綿花			
051	その他農産品			
061	羊毛			
071	その他畜産品			
081	水産品			
091	原木			
092	製材			
101	樹脂類			
111	木材チップ			
112	その他林産品			
121	薪炭			
131	石炭			
141	鉄鉱石			
151	金属鉱			
161	砂利・砂			
162	石材			
171	原油			
181	りん鉱石			
191	石灰石			
201	原塩			
211	非金属鉱物			
221	鉄鋼			
222	鋼材			
231	非鉄金属			
241	金属製品			
251	鉄道車両			
252	完成自動車			
253	その他輸送用車両			
254	二輪自動車			
255	自動車部品			
256	その他輸送機械			
261	産業機械			
262	電気機械			
263	測量・光学・医療用機械			
264	事務用機器			
265	その他機械			
271	陶磁器			
281	セメント			
291	ガラス類			
301	窯業品			
311	重油			
320	揮発油			
321	その他の石油			
322	LNG(液化天然ガス)			
323	LPG(液化石油ガス)			
324	その他石油製品			
331	コークス			
341	石炭製品			
351	化学薬品			
361	化学肥料			
371	染料・塗料・合成樹脂・その他科学工業品			
381	紙・パルプ			
391	糸及び紡績半製品			
401	その他繊維工業品			
411	砂糖			
421	製造食品			
422	飲料			
423	水			
424	たばこ			
425	その他食料工業品			
431	がん具			
441	衣服・身廻品・はきもの			
442	文房具・運動娯楽用品・楽器			
443	家具装備品			
444	その他日用品			
451	ゴム製品			
461	木製品			
471	その他製造工業品			
481	金属くず			
491	再利用資材			
501	動植物性製造飼肥料			
511	廃棄物			
512	廃土砂			
521	輸送用容器			
531	取合わせ品			
541	分類不能のもの			

中国・韓国コンテナ航路  
コンテナ貨物年次別表

単位:トン、TEU

年	貨物量			実 個 数						TEU換算個数		
	合計	輸出	輸入	輸 出			輸 入			合計	輸出	輸入
				計	20F	40F	計	20F	40F			
H19	300,725	65,422	251,761	5,231	2,467	2,764	474	125	349	8,014	7,401	613
				1,396	592	804	5,690	2,803	2,887	11,840	2,515	9,325
H20	317,183	73,866	273,273	4,796	2,191	2,605	318	23	295	7,417	4,445	2,972
				1,639	763	876	6,093	2,861	3,232	12,793	5,543	7,250
H21	347,139	161,795	212,766	2,860	1,275	1,585	2,658	2,344	314	4,724	3,944	780
				4,429	3,315	1,114	4,818	2,386	2,432	13,829	5,964	7,865
H22	374,561	174,175	230,697	2,385	826	1,559	424	68	356	4,227	3,559	668
				4,828	3,692	1,136	5,281	2,697	2,584	10,481	3,977	6,504
H23	404,872	116,135	190,755	2,260	961	1,299	339	10	329	7,742	5,667	2,075
				2,969	1,961	1,008	4,584	2,664	1,920	17,608	8,240	9,368
H24	306,890	240,301	274,782	3,540	1,413	2,127	1,099	123	976	8,492	6,156	2,336
				6,558	4,876	1,682	6,574	3,780	2,794	19,245	9,580	9,665
H25	515,083	279,576	296,749	3,773	1,390	2,383	1,519	702	817	11,518	7,217	4,301
				8,073	6,566	1,507	6,773	3,881	2,892	18,785	7,922	10,863
H26	576,325	230,644	318,494	4,460	1,703	2,757	3,490	2,679	811	12,632	7,404	5,228
				6,645	5,368	1,277	7,538	4,213	3,325	18,157	8,131	10,026
H27	549,138	238,934	296,631	4,603	1,802	2,801	4,435	3,642	793	4,654	3,858	796
				6,818	5,505	1,313	6,833	3,640	3,193	11,871	5,960	5,911
H28	535,565	174,053	173,444	2,768	1,678	1,090	421	46	375	3,126	2,446	680
				4,585	3,210	1,375	4,183	2,455	1,728	11,842	5,886	5,956
H29	347,497	171,898	195,238	1,781	1,116	665	411	142	269	3,126	2,446	680
				4,341	2,796	1,545	4,253	2,550	1,703	11,842	5,886	5,956
H30	362,702	190,244	172,458	1,210	881	329	1,977	853	1,124	4,640	1,539	3,101
				4,493	2,469	2,024	4,302	2,723	1,579	12,398	6,517	5,881

コンテナ貨物月別表

単位:トン、TEU

月	貨物量			実 個 数						TEU換算個数		
	合計	輸出	輸入	輸 出			輸 入			合計	輸出	輸入
				計	20F	40F	計	20F	40F			
1	27,672	10,258	17,414	185	153	32	100	34	66	383	217	166
				217	83	134	457	320	137	945	351	594
2	23,991	12,347	11,644	42	16	26	94	71	23	185	68	117
				327	231	96	307	217	90	820	423	397
3	26,964	15,007	11,957	92	67	25	169	39	130	416	117	299
				351	188	163	325	242	83	922	514	408
4	25,577	14,623	10,954	88	70	18	115	1	114	335	106	229
				333	165	168	291	209	82	874	501	373
5	27,536	12,315	15,221	117	101	16	102	0	102	337	133	204
				300	178	122	399	279	120	941	422	519
6	35,983	19,147	16,836	86	75	11	235	70	165	497	97	400
				429	202	227	402	230	172	1,230	656	574
7	28,086	13,636	14,450	56	41	15	55	0	55	181	71	110
				292	117	175	324	155	169	960	467	493
8	26,872	14,333	12,539	53	33	20	135	60	75	283	73	210
				326	161	165	326	225	101	918	491	427
9	33,595	20,683	12,912	47	28	19	266	254	12	344	66	278
				568	427	141	316	192	124	1,149	709	440
10	30,885	18,768	12,117	23	13	10	241	130	111	385	33	352
				450	257	193	304	195	109	1,056	643	413
11	45,907	23,911	21,996	151	73	78	458	188	270	957	229	728
				574	329	245	514	277	237	1,570	819	751
12	29,634	15,216	14,418	270	211	59	7	6	1	337	329	8
				326	131	195	337	182	155	1,013	521	492
合計	362,702	190,244	172,458	1,210	881	329	1,977	853	1,124	4,640	1,539	3,101
				4,493	2,469	2,024	4,302	2,723	1,579	12,398	6,517	5,881

注1:実個数、TEU換算個数の欄において、上段は空、下段は実入りの数値である。

注2:貨物量はフレートトンによる。(単位:トン)

注3:中国・韓国航路船舶の取扱コンテナ貨物を集計したため、国内で積替えたコンテナ(統計上内貿扱い)も含んだ数量である。(ただし、該当するコンテナは、空コンテナのみである。)

中国・韓国コンテナ航路 コンテナ貨物品種別表

単位:トン

品番	品名	計	輸出	輸入
総計		362,702	190,244	172,458
011	麦			
021	米			
022	とうもろこし	235		235
023	豆類	2,779		2,779
024	その他雑穀			
031	野菜・果物	207		207
041	綿花			
051	その他農産品	2,979		2,979
061	羊毛	623		623
071	その他畜産品	268	268	
081	水産品	34,175	24,359	9,816
091	原木	3,257		3,257
092	製材	3,022	819	2,203
101	樹脂類			
111	木材チップ			
112	その他林産品			
121	薪炭	177		177
131	石炭			
141	鉄鉱石	30		30
151	金属鉱	9,915		9,915
161	砂利・砂			
162	石材	149	59	90
171	原油			
181	りん鉱石			
191	石灰石			
201	原塩			
211	非金属鉱物	1,171		1,171
221	鉄鋼	29,723	27,165	2,558
222	鋼材	89		89
231	非鉄金属	1,676	799	877
241	金属製品	12,991	909	12,082
251	鉄道車両			
252	完成自動車			
253	その他輸送用車両	117		117
254	二輪自動車			
255	自動車部品	1,449	1,181	268
256	その他輸送機械	2,154		2,154
261	産業機械	13,483	6,511	6,972
262	電気機械	4,515	59	4,456
263	測量・光学・医療用機械			
264	事務用機器			
265	その他機械	264	264	
271	陶磁器	30		30
281	セメント			
291	ガラス類	473		473
301	窯業品	442		442
311	重油			
320	揮発油			
321	その他の石油			
322	LNG(液化天然ガス)			
323	LPG(液化石油ガス)			
324	その他石油製品			
331	コークス			
341	石炭製品			
351	化学薬品	12,500	60	12,440
361	化学肥料	5,287	443	4,844
371	染料・塗料・合成樹脂・その他科学工業品	23,689	5,622	18,067
381	紙・パルプ	88,781	88,454	327
391	糸及び紡績半製品			
401	その他繊維工業品	297		297
411	砂糖	976		976
421	製造食品	16,044	411	15,633
422	飲料	2,895	269	2,626
423	水			
424	たばこ			
425	その他食料工業品			
431	がん具			
441	衣服・身廻品・はきもの	4,159		4,159
442	文房具・運動娯楽用品・楽器	1,501	1,175	326
443	家具装備品	5,166	584	4,582
444	その他日用品	5,023	476	4,547
451	ゴム製品	207	177	30
461	木製品	8,372		8,372
471	その他製造工業品	1,037	30	1,007
481	金属くず	2,348	763	1,585
491	再利用資材	19,521	19,521	
501	動植物性製造飼肥料	26,817	9,217	17,600
511	廃棄物			
512	廃土砂			
521	輸送用容器	11,040	590	10,450
531	取合わせ品			
541	分類不能のもの	649	59	590

北米コンテナ航路  
コンテナ貨物年次別表

単位:トン、TEU

年	貨物量			実 個 数						TEU換算個数		
	合計	輸出	輸入	輸 出			輸 入			合計	輸出	輸入
				計	20F	40F	計	20F	40F			
H19	19,643	118	19,525	2		2	398	127	271	673	4	669
H20	9,019		9,019				184	59	125	309		309
H21												
H22												
H23												
H24												
H25												
H26												
H27												
H28												
H29												
H30												

コンテナ貨物月別表

単位:トン、TEU

月	貨物量			実 個 数						TEU換算個数		
	合計	輸出	輸入	輸 出			輸 入			合計	輸出	輸入
				計	20F	40F	計	20F	40F			
1												
2												
3												
4												
5												
6												
7												
8												
9												
10												
11												
12												
合計												

注1:実個数、TEU換算個数の欄において、上段は空、下段は実入りの数値である。

注2:貨物量はフレートトンによる。(単位:トン)

注3:北米航路船舶の取扱コンテナ貨物を集計したため、国内で積替えたコンテナ(統計上内貿扱い)も含んだ数量である。(ただし、該当するコンテナは、空コンテナのみである。)

北米コンテナ航路 コンテナ貨物品種別表

単位:トン

品番	品名	計	輸出	輸入
総計				
011	麦			
021	米			
022	とうもろこし			
023	豆類			
024	その他雑穀			
031	野菜・果物			
041	綿花			
051	その他農産品			
061	羊毛			
071	その他畜産品			
081	水産品			
091	原木			
092	製材			
101	樹脂類			
111	木材チップ			
112	その他林産品			
121	薪炭			
131	石炭			
141	鉄鉱石			
151	金属鉱			
161	砂利・砂			
162	石材			
171	原油			
181	りん鉱石			
191	石灰石			
201	原塩			
211	非金属鉱物			
221	鉄鋼			
222	鋼材			
231	非鉄金属			
241	金属製品			
251	鉄道車両			
252	完成自動車			
253	その他輸送用車両			
254	二輪自動車			
255	自動車部品			
256	その他輸送機械			
261	産業機械			
262	電気機械			
263	測量・光学・医療用機械			
264	事務用機器			
265	その他機械			
271	陶磁器			
281	セメント			
291	ガラス類			
301	窯業品			
311	重油			
320	揮発油			
321	その他の石油			
322	LNG(液化天然ガス)			
323	LPG(液化石油ガス)			
324	その他石油製品			
331	コークス			
341	石炭製品			
351	化学薬品			
361	化学肥料			
371	染料・塗料・合成樹脂・その他科学工業品			
381	紙・パルプ			
391	糸及び紡績半製品			
401	その他繊維工業品			
411	砂糖			
421	製造食品			
422	飲料			
423	水			
424	たばこ			
425	その他食料工業品			
431	がん具			
441	衣服・身廻品・はきもの			
442	文房具・運動娯楽用品・楽器			
443	家具装備品			
444	その他日用品			
451	ゴム製品			
461	木製品			
471	その他製造工業品			
481	金属くず			
491	再利用資材			
501	動植物性製造飼肥料			
511	廃棄物			
512	廃土砂			
521	輸送用容器			
531	取合わせ品			
541	分類不能のもの			



韓国コンテナ航路  
コンテナ貨物年次別表

単位:トン、TEU

年	貨物量			実 個 数						TEU換算個数		
	合計	輸出	輸入	輸 出			輸 入			合計	輸出	輸入
				計	20F	40F	計	20F	40F			
H19												
H20												
H21												
H22												
H23												
H24												
H25												
H26												
H27	30,018	7,686	22,332	178	48	130	100	25	75	483	308	175
				159	55	104	486	209	277	1,026	263	763
H28	170,315	54,330	115,985	1,271	698	573	432	22	410	2,686	1,844	842
				1,116	372	744	2,800	1,643	1,157	5,817	1,860	3,957
H29	239,387	96,078	143,309	2,028	1,483	545	389	3	386	3,348	2,573	775
				1,916	541	1,375	3,571	2,265	1,306	8,168	3,291	4,877
H30	342,940	134,129	208,811	2,959	1,663	1,296	1,277	168	1,109	6,641	4,255	2,386
				2,921	1,151	1,770	4,803	2,473	2,330	11,824	4,691	7,133

コンテナ貨物月別表

単位:トン、TEU

月	貨物量			実 個 数						TEU換算個数		
	合計	輸出	輸入	輸 出			輸 入			合計	輸出	輸入
				計	20F	40F	計	20F	40F			
1	20,533	9,804	10,729	198	141	57	119	5	114	488	255	233
				208	80	128	276	186	90	702	336	366
2	14,957	6,712	8,245	241	223	18	74	3	71	404	259	145
				134	38	96	215	149	66	511	230	281
3	21,293	9,862	11,431	94	62	32	101	18	83	310	126	184
				296	158	138	292	194	98	824	434	390
4	31,157	15,345	15,812	229	175	54	163	11	152	598	283	315
				301	76	225	383	226	157	1,066	526	540
5	31,593	12,381	19,212	280	193	87	117	17	100	584	367	217
				272	120	152	450	244	206	1,080	424	656
6	30,116	12,963	17,153	187	132	55	100	14	86	428	242	186
				291	138	153	414	242	172	1,030	444	586
7	31,986	9,751	22,235	352	162	190	137	28	109	788	542	246
				218	102	116	489	218	271	1,094	334	760
8	29,357	9,487	19,870	256	123	133	72	1	71	532	389	143
				203	81	122	431	183	248	1,004	325	679
9	37,567	14,709	22,858	226	58	168	107	52	55	556	394	162
				333	162	171	503	225	278	1,285	504	781
10	36,443	13,079	23,364	260	94	166	87	12	75	588	426	162
				265	82	183	513	227	286	1,247	448	799
11	27,466	7,277	20,189	385	187	198	39	1	38	660	583	77
				143	37	106	445	200	245	939	249	690
12	30,472	12,759	17,713	251	113	138	161	6	155	705	389	316
				257	77	180	392	179	213	1,042	437	605
合計	342,940	134,129	208,811	2,959	1,663	1,296	1,277	168	1,109	6,641	4,255	2,386
				2,921	1,151	1,770	4,803	2,473	2,330	11,824	4,691	7,133

注1:実個数、TEU換算個数の欄において、上段は空、下段は実入りの数値である。

注2:貨物量はフレートトンによる。(単位:トン)

注3:韓国航路船舶の取扱コンテナ貨物を集計したため、国内で積替えたコンテナ(統計上内貿扱いも含んだ数量である。(ただし、該当するコンテナは、空コンテナのみである。))

韓国コンテナ航路 コンテナ貨物品種別表

単位:トン

品番	品名	計	輸出	輸入
総計		342,940	134,129	208,811
011	麦			
021	米	180	180	
022	とうもろこし	177		177
023	豆類	5,029		5,029
024	その他雑穀			
031	野菜・果物			
041	綿花			
051	その他農産品	1,754		1,754
061	羊毛	266		266
071	その他畜産品	4,013	4,013	
081	水産品	26,596	15,464	11,132
091	原木	3,553		3,553
092	製材	5,510		5,510
101	樹脂類			
111	木材チップ	438		438
112	その他林産品			
121	薪炭	769		769
131	石炭			
141	鉄鉱石			
151	金属鉱	11,894		11,894
161	砂利・砂			
162	石材	176		176
171	原油			
181	りん鉱石			
191	石灰石			
201	原塩			
211	非金属鉱物	3,596		3,596
221	鉄鋼	5,474	3,297	2,177
222	鋼材	730		730
231	非鉄金属	586		586
241	金属製品	28,792	3,740	25,052
251	鉄道車両			
252	完成自動車			
253	その他輸送用車両			
254	二輪自動車			
255	自動車部品	623	354	269
256	その他輸送機械	6,423		6,423
261	産業機械	14,020	6,457	7,563
262	電気機械	3,574	90	3,484
263	測量・光学・医療用機械			
264	事務用機器			
265	その他機械	90		90
271	陶磁器			
281	セメント			
291	ガラス類			
301	窯業品	413		413
311	重油			
320	揮発油			
321	その他の石油			
322	LNG(液化天然ガス)			
323	LPG(液化石油ガス)			
324	その他石油製品			
331	コークス			
341	石炭製品	30		30
351	化学薬品	7,632		7,632
361	化学肥料	8,423	175	8,248
371	染料・塗料・合成樹脂・その他科学工業品	14,997	3,460	11,537
381	紙・パルプ	85,669	84,786	883
391	糸及び紡績半製品			
401	その他繊維工業品	209		209
411	砂糖	416		416
421	製造食品	13,062	624	12,438
422	飲料	1,614	178	1,436
423	水			
424	たばこ			
425	その他食料工業品	595		595
431	がん具	30		30
441	衣服・身廻品・はきもの	1,746		1,746
442	文房具・運動娯楽用品・楽器	444		444
443	家具装備品	1,801		1,801
444	その他日用品	1,955	353	1,602
451	ゴム製品	1,059	794	265
461	木製品	31,309		31,309
471	その他製造工業品	1,157		1,157
481	金属くず	965	906	59
491	再利用資材	5,635	5,605	30
501	動植物性製造飼肥料	32,964	3,446	29,518
511	廃棄物			
512	廃土砂			
521	輸送用容器	6,405	207	6,198
531	取合わせ品			
541	分類不能のもの	147		147

国際フィーダー航路等  
コンテナ貨物年次別表

単位:トン、TEU

年	貨物量			実 個 数						TEU換算個数		
	合計	移出	移入	移 出			移 入			合計	移出	移入
				計	20F	40F	計	20F	40F			
H19	38,808	37,430	1,378	32	15	17	620	9	611	2,554	285	2,269
				647	10	637	27	7	20	3,212	2,539	673
H20	93,625	73,996	19,629	156	27	129	1,154	39	1,115	4,495	2,323	2,172
				1,290	41	1,249	351	29	322	5,333	2,568	2,765
H21	155,621	74,904	80,717	1,248	173	1,075	1,088	4	1,084	10,431	3,257	7,174
				1,330	92	1,238	1,517	269	1,248	6,704	3,869	2,835
H22	195,668	112,851	82,817	1,841	425	1,416	5,460	3,746	1,714	5,564	1,328	4,236
				2,049	229	1,820	1,670	505	1,165	3,570	2,677	893
H23	104,194	78,071	26,123	767	206	561	2,581	926	1,655	8,878	1,577	7,301
				1,356	35	1,321	524	155	369	6,256	4,470	1,786
H24	182,590	130,321	52,269	830	83	747	5,817	4,333	1,484	9,811	1,450	8,361
				2,924	1,378	1,546	992	198	794	8,088	6,097	1,991
H25	235,950	177,817	58,133	846	242	604	6,799	5,237	1,562	7,645	1,972	5,673
				4,315	2,533	1,782	1,225	459	766	10,188	7,111	3,077
H26	296,066	206,533	89,533	1,130	288	842	4,142	2,611	1,531	9,692	3,373	6,319
				5,193	3,275	1,918	1,926	775	1,151	16,075	9,854	6,221
H27	469,111	287,429	181,682	2,288	1,203	1,085	4,515	2,711	1,804	9,687	7,393	2,294
				6,946	4,038	2,908	4,134	2,047	2,087	14,265	4,456	9,809
H28	416,525	286,209	130,316	5,256	3,119	2,137	1,267	240	1,027	14,006	3,050	10,956
				2,675	894	1,781	6,942	4,075	2,867	15,939	11,357	4,582
H29	465,359	331,420	133,939	1,653	256	1,397	7,811	4,666	3,145	14,006	3,050	10,956
				8,006	4,655	3,351	2,679	776	1,903	15,939	11,357	4,582
H30	385,289	267,610	117,679	1,678	462	1,216	5,361	3,852	1,509	9,764	2,894	6,870
				6,889	4,605	2,284	2,529	1,035	1,494	13,196	9,173	4,023

コンテナ貨物月別表

単位:トン、TEU

月	貨物量			実 個 数						TEU換算個数		
	合計	移出	移入	移 出			移 入			合計	移出	移入
				計	20F	40F	計	20F	40F			
1	31,377	19,544	11,833	187	49	138	311	237	74	710	325	385
				550	430	120	249	93	156	1,075	670	405
2	26,982	17,395	9,587	84	20	64	432	307	125	705	148	557
				410	224	186	196	64	132	924	596	328
3	40,848	26,114	14,734	179	25	154	673	513	160	1,166	333	833
				684	473	211	300	96	204	1,399	895	504
4	39,782	25,815	13,967	165	23	142	454	309	145	906	307	599
				674	463	211	305	132	173	1,363	885	478
5	42,376	23,482	18,894	190	41	149	444	293	151	934	339	595
				617	429	188	371	95	276	1,452	805	647
6	40,030	29,206	10,824	186	17	169	491	331	160	1,006	355	651
				687	373	314	231	92	139	1,371	1,001	370
7	28,561	22,933	5,628	198	68	130	542	418	124	994	328	666
				611	436	175	122	52	70	978	786	192
8	29,544	21,848	7,696	95	30	65	445	297	148	753	160	593
				551	353	198	161	59	102	1,012	749	263
9	33,784	27,330	6,454	107	10	97	390	266	124	718	204	514
				732	527	205	145	70	75	1,157	937	220
10	25,381	20,339	5,042	81	37	44	379	284	95	599	125	474
				513	329	184	128	84	44	869	697	172
11	21,657	13,919	7,738	76	48	28	431	351	80	615	104	511
				322	167	155	194	124	70	741	477	264
12	24,967	19,685	5,282	130	94	36	369	246	123	658	166	492
				538	401	137	127	74	53	855	675	180
合計	385,289	267,610	117,679	1,678	462	1,216	5,361	3,852	1,509	9,764	2,894	6,870
				6,889	4,605	2,284	2,529	1,035	1,494	13,196	9,173	4,023

注1: 実個数、TEU換算個数の欄において、上段は空、下段は実入りの数値である。

注2: 貨物量はフレートトンによる。(単位:トン)

国際フィーダー航路等 コンテナ貨物品種別表

単位:トン

品番	品名	計	移出	移入
総計		385,289	267,610	117,679
011	麦			
021	米	179	179	
022	とうもろこし	118		118
023	豆類	877	818	59
024	その他雑穀			
031	野菜・果物	912	147	765
041	綿花			
051	その他農産品	117	117	
061	羊毛			
071	その他畜産品	3,171	3,171	
081	水産品	38,083	23,835	14,248
091	原木	880		880
092	製材	2,290		2,290
101	樹脂類			
111	木材チップ			
112	その他林産品			
121	薪炭	89		89
131	石炭			
141	鉄鉱石			
151	金属鉱	3,004	59	2,945
161	砂利・砂			
162	石材	296		296
171	原油			
181	りん鉱石			
191	石灰石			
201	原塩			
211	非金属鉱物			
221	鉄鋼	128,416	124,768	3,648
222	鋼材	350		350
231	非鉄金属	1,750		1,750
241	金属製品	33,557	1,645	31,912
251	鉄道車両	470		470
252	完成自動車			
253	その他輸送用車両			
254	二輪自動車			
255	自動車部品	5,741	5,741	
256	その他輸送機械	409		409
261	産業機械	37,856	28,002	9,854
262	電気機械	1,590	59	1,531
263	測量・光学・医療用機械			
264	事務用機器			
265	その他機械			
271	陶磁器			
281	セメント	1,526		1,526
291	ガラス類	177		177
301	窯業品	674		674
311	重油			
320	揮発油			
321	その他の石油			
322	LNG(液化天然ガス)			
323	LPG(液化石油ガス)			
324	その他石油製品			
331	コークス			
341	石炭製品			
351	化学薬品	5,470		5,470
361	化学肥料	13,510	6,818	6,692
371	染料・塗料・合成樹脂・その他科学工業品	3,912	649	3,263
381	紙・パルプ	63,613	63,495	118
391	糸及び紡績半製品			
401	その他繊維工業品			
411	砂糖	295	295	
421	製造食品	3,505	1,685	1,820
422	飲料	538	329	209
423	水			
424	たばこ			
425	その他食料工業品	90		90
431	がん具			
441	衣服・身廻品・はきもの	266		266
442	文房具・運動娯楽用品・楽器	644	644	
443	家具装備品	1,030	673	357
444	その他日用品	7,165	30	7,135
451	ゴム製品	1,058	1,058	
461	木製品	1,312		1,312
471	その他製造工業品	237	30	207
481	金属くず	854		854
491	再利用資材	937	937	
501	動植物性製造飼肥料	14,196	1,809	12,387
511	廃棄物			
512	廃土砂			
521	輸送用容器	4,036	528	3,508
531	取合わせ品			
541	分類不能のもの	89	89	

## 4. フェリー乗降人員

・フェリー乗降人員年次別表	.....	133
・フェリー乗降人員月別表	.....	133

### フェリー乗降人員年次別表

単位:人

年別	合 計	乗 込	上 陸
S53	211,049	105,361	105,688
S54	263,999	123,137	140,862
S55	321,708	159,975	161,733
S56	333,857	167,265	166,592
S57	334,996	165,724	169,272
S58	349,764	174,945	174,819
S59	350,727	177,162	173,565
S60	350,425	169,200	181,225
S61	351,321	178,518	172,803
S62	357,293	181,049	176,244
S63	357,290	183,447	173,843
H1	375,595	202,146	173,449
H2	416,540	213,327	203,213
H3	439,704	225,964	213,740
H4	428,070	221,167	206,903
H5	414,010	213,560	200,450
H6	406,184	214,262	191,922
H7	407,160	209,568	197,592
H8	401,148	207,935	193,213
H9	187,898	99,140	88,758
H10	201,552	110,609	90,943
H11	189,613	103,457	86,156
H12	186,867	99,508	87,359
H13	200,393	107,618	92,775
H14	283,991	156,670	127,321
H15	272,612	151,352	121,260
H16	200,393	150,447	119,697
H17	258,686	143,177	115,509
H18	272,612	122,784	94,152
H19	270,144	77,157	69,091
H20	258,686	71,572	63,924
H21	216,936	77,493	73,406
H22	145,605	75,481	70,124
H23	135,496	49,654	47,932
H24	150,899	84,150	75,766
H25	175,031	86,320	88,711
H26	166,285	85,417	80,868
H27	167,260	85,941	81,319
H28	168,418	86,978	81,440
H29	168,854	86,582	82,272
<b>H30</b>	<b>166,557</b>	<b>84,677</b>	<b>81,880</b>

### 平成30年 フェリー乗降人員月別表

単位:人

月別	八 戸 ～ 苫 小 牧		
	合 計	乗 込	上 陸
<b>計</b>	<b>166,557</b>	<b>84,677</b>	<b>81,880</b>
1	13,222	6,003	7,219
2	8,537	4,301	4,236
3	11,690	6,045	5,645
4	12,137	6,619	5,518
5	13,490	6,861	6,629
6	11,120	6,356	4,764
7	18,913	9,962	8,951
8	30,002	15,371	14,631
9	13,498	6,290	7,208
10	12,035	6,053	5,982
11	11,468	5,935	5,533
12	10,445	4,881	5,564

## 5. 施 設 状 況

・荷さばき施設（上屋）	135
・保管施設（野積場）	135
・給水施設	135
・青森県専用線	135
・荷役機械	135

### 荷さばき施設(上屋)

所在地	管理者	名称	種類	棟数	総床面積	構造様式	主要取扱貨物種類	建設年度
白銀A岸壁 (-9.0m)	青森県	県営上屋	営業用	1	3,600.0㎡	鉄骨鉄筋 コンクリート	肥料、雑貨	S39
白銀B岸壁 (-10.0m)	八戸市	水産物 荷捌上屋	営業用	1	5,800.0㎡	鉄骨鉄筋 コンクリート	水産品	S63
八太郎 2号埠頭	青森県	八戸港 くん蒸上屋	営業用	1	345.8㎡	鉄筋 コンクリート	穀物、青果物	H8

### 保管施設(野積場)

所在地名	管理者	総面積	主なる用途	備考
八太郎地区	青森県	78,785.7㎡	鉄鋼・鉱石	1号、2号、A、B、C岸壁
八太郎1号埠頭	青森県	15,703.5㎡	鉱石・原木・石炭	D、E、F、G、3号岸壁
八太郎2号埠頭	青森県	55,053.0㎡	鋼材・肥料・飼料	H、I、L、M岸壁
八太郎2号埠頭	青森県	53,292.6㎡	コンテナ貨物	J岸壁
八太郎3号埠頭	青森県	13,658.0㎡	雑貨、鋼材	N岸壁
八太郎4号埠頭	青森県	35,130.0㎡	車両等	P岸壁
河原木地区	青森県	17,818.0㎡	鋼材	1号、2号岸壁
河原木1号埠頭	青森県	68,370.0㎡	鋼材	B、C、D、F、G岸壁
河原木2号埠頭	青森県	78,796.0㎡	ニッケル鉱	A、E岸壁
白銀地区	青森県	58,605.0㎡	セメント・水産品	A、B、C、2、3、4号岸壁
計		475,211.8㎡		

### 給水施設

計	八太郎地区	河原木地区	白銀地区
給水栓数 81 (15,40ton/h)	給水栓数 44 (40ton/h)	給水栓数 27 (15,40ton/h)	給水栓数 10 (40ton/h)

### 青森県専用線

年次別貨物取扱量 単位:トン

年 別	貨物取扱量
H9	43,162
H10	41,078
H11	31,046
H12	9,148
H13	14,000
H14	14,000
H15	17,500
H16	18,000
H17	11,000
H18	3,000
H19	0
H20	0
H21	0
H22	0
H23	0
H24	0
H25	0
H26	0
H27	0
H28	0
H29	0
H30	0

### 荷役機械

名称	所在地	管理者	荷役能力	形式	建設年度
ガントリークレーン1号機	八太郎2号埠頭J岸壁	青森県	定格荷重30.5トン 吊上げ重量50.0トン	橋形クレーン	H25
ガントリークレーン2号機	八太郎2号埠頭J岸壁	青森県	定格荷重30.5トン 吊上げ重量48.4トン	橋形クレーン	H12



年次別稼働状況(ガントリークレーン)

単位:本、時間

年別	1号機		2号機	
	取扱コンテナ本数	作業時間	取扱コンテナ本数	作業時間
H15	6476.0	227.0	13743.0	522.0
H16	2539.0	90.5	18334.0	704.0
H17	1878.0	65.0	19597.0	729.0
H18	2657.0	104.0	21219.0	836.0
H19	12158.0	472.0	9435.0	404.5
H20	4388.0	167.5	19621.0	827.0
H21	8649.0	310.0	19790.0	744.5
H22	7727.0	275.0	25018.0	995.0
H23	1328.0	51.0	18794.0	744.5
H24	1328.0	47.5	29216.0	1065.0
H25	5335.0	159.5	28662.0	663.0
H26	7221.0	249.5	27119.0	945.5
H27	26586.0	845.5	15785.0	548.0
H28	28976.0	927.0	8185.0	296.0
H29	27178.0	845.0	13330.0	443.5
<b>H30</b>	<b>35222.0</b>	<b>1102.5</b>	<b>6432.0</b>	<b>208.5</b>

月別稼働状況

単位:本、時間

月別	ガントリークレーン1号機		ガントリークレーン2号機	
	取扱コンテナ本数	作業時間	取扱コンテナ本数	作業時間
<b>計</b>	<b>35,222</b>	<b>1102.5</b>	<b>6,432</b>	<b>208.5</b>
1	2,411	76.0	719	23.5
2	1,725	55.5	893	29.0
3	3,457	108.0	393	13.0
4	3,079	97.0	530	18.0
5	3,566	109.5	241	8.0
6	2,931	91.0	952	30.0
7	3,172	95.5	284	9.5
8	2,694	83.0	408	13.0
9	3,473	113.0	325	10.5
10	2,586	82.5	723	23.5
11	2,894	89.0	964	30.5
12	3,234	102.5	0	0.0

(参考)年次別稼働状況(アンローダー)

単位:トン、時間

年別	1号機		2号機		3号機	
	取扱貨物量	作業時間	取扱貨物量	作業時間	取扱貨物量	作業時間
S59	111,273	1,245.0	98,309	1,126.0	597,212	1,282.0
S60	153,562	946.5	78,380	782.5	607,809	1,379.5
S61	136,670	902.0	98,601	946.0	504,883	1,106.5
S62	69,110	534.0	107,120	816.0	643,600	1,272.0
S63	96,810	573.0	80,240	520.0	769,850	1,539.5
H1	121,290	656.5	114,775	693.5	893,233	1,777.0
H2	163,390	999.0	94,880	603.0	558,300	1,151.5
H3	171,475	1,016.5	107,850	672.5	658,400	1,363.5
H4	63,135	346.5	71,730	387.5	339,908	672.0
H5	35,670	259.0	31,050	278.5	223,125	488.5
H6	52,527	669.5	施設撤去		229,590	551.0
H7	0	0.0			510,585	1,055.5
H8	0	0.0			509,377	1,143.0
H9	0	0.0			417,625	929.0
H10	0	0.0			327,150	726.5
H11	0	0.0			175,900	391.0
H12	施設撤去				259,875	578.5
H13					137,025	304.5
H14					170,325	378.5
H15					104,450	221.0
H16					55,350	124.0
H17					81,225	180.5
H18					27,000	60.0
H19					72,074	160.0
H20					41,713	96.0
H21					0	0.0
H22					施設撤去	