



## 青森県感染症発生情報 (2022年第51週)

### I 第51週の発生動向 (2022/12/19~12/25)

1. 警報・注意報は発令されていません。
2. **RSウイルス感染症**については、県全体の定点当たり報告数が過去5年間の同時期と比較して、やや多い状態です。

※鳥インフルエンザ (H5N1 又は H7N9) の鳥類 1 件の届出がありました。

### II 第51週五類定点把握対象疾患

※記載データは、速報値です。

青森県内の保健所管内、定点(医療機関)数、警報・注意報については青森県の感染症発生状況 TOP ページをご覧ください。

		東青 (東地方+ 青森市保健所)		中南 (弘前保健所)		三八 (三戸地方+ 八戸市保健所)		西北 (五所川原 保健所)		上北 (上十三保健所)		下北 (むつ保健所)		青森県計		前週 からの 増減 数
		数	人/定点	数	人/定点	数	人/定点	数	人/定点	数	人/定点	数	人/定点	数	人/定点	
小児科 内科	インフルエンザ	77	5.92	5	0.36	50	3.33	2	0.29	11	1.22			145	2.27	65
小児科	RSウイルス感染症	4	0.50	2	0.22	6	0.60	13	2.60	3	0.50	4	1.00	32	0.76	6
	咽頭結膜熱			5	0.56	1	0.10					1	0.25	7	0.17	6
	A群溶血性レンサ球菌咽頭炎															-6
	感染性胃腸炎	17	2.13	22	2.44	25	2.50	27	5.40	8	1.33			99	2.36	-10
	水痘			1	0.11	1	0.10	1	0.20					3	0.07	3
	手足口病					1	0.10							1	0.02	-5
	伝染性紅斑															0
	突発性発しん			1	0.11	4	0.40			1	0.17			6	0.14	-8
	ヘルパンギーナ					1	0.10							1	0.02	0
流行性耳下腺炎	1	0.13	1	0.11									2	0.05	2	
眼科	急性出血性結膜炎															0
	流行性角結膜炎					1	0.50							1	0.10	1
基幹	感染性胃腸炎(ロタウイルス)															0
	クラミジア肺炎															0
	細菌性髄膜炎															0
	マイコプラズマ肺炎											1	1.00	1	0.17	-3
	無菌性髄膜炎															0

■は警報、■は注意報。「空欄」: 患者報告無し。

## 感染症の窓



### 新型コロナウイルス感染症

新型コロナウイルス感染症の感染が拡大していることに加え、季節性インフルエンザが流行入りしています。

新型コロナウイルス感染拡大防止のために実施している基本的な感染防止対策が、季節性インフルエンザにも有効と考えられますので、引き続き、マスクの適切な着用、手洗いや手指消毒及び室内の換気の徹底をお願いします。

また、いずれの感染症についても、ワクチン接種は重症化予防に効果的とされており、ご自身のみならず、ご家族や高齢者等の重症化リスクの高い方を守ることに繋がりますので、早めの接種をご検討ください。

なお、のどの痛みや発熱等の症状が生じた場合には、出勤・登校・外出を控え、必要に応じて、医療機関への相談等をお願いします。

○詳しい情報はこちらをご覧ください。

☞ [新型コロナウイルス感染症について](#)  
(青森県 HP)



## 青森県民の皆様へのお願い

### 新型コロナウイルス感染拡大防止

基本的な感染防止対策を徹底  
感染しない・させない行動を!



具合が悪い時は、  
出勤・登校・外出を  
控えましょう。



新型コロナウイルス  
感染症 + 季節性  
インフルエンザ

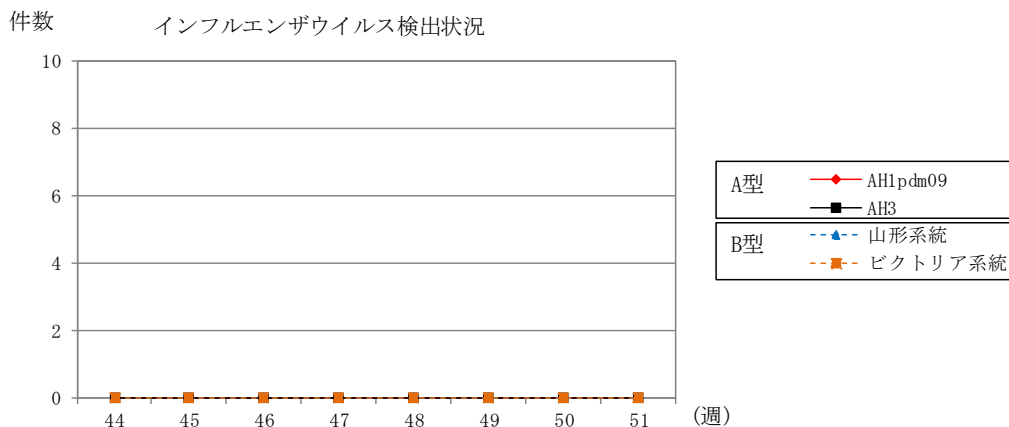
ワクチン接種をご検討ください。



VI 県内インフルエンザウイルス検出状況（県が指定した医療機関（指定提出機関）の提出検体の検出数）

インフルエンザウイルス		2022								直近5週間 合計	2022/2023 シーズン 合計
		44週	45週	46週	47週	48週	49週	50週	51週		
提出検体数		0	0	0	0	0	0	0	0	0	0
A型	AH1pdm09									0	0
	AH3									0	0
B型	山形系統									0	0
	ビクトリア系統									0	0
合計		0	0	0	0	0	0	0	0	0	0

注）2022/2023シーズンは2022年第36週（9/5～9/11）～2023年第35週（8/28～9/3）



VII 保健所管内別全数把握対象疾患発生状況（2022年第48週～第51週）

週	東青 (東地方保健所+ 青森市保健所)	中南 (弘前保健所)	三八 (三戸地方保健所+ 八戸市保健所)	西北 (五所川原保健所)	上北 (上十三保健所)	下北 (むつ保健所)
48	カルバペネム耐性腸内細菌科細菌感染症1人	梅毒1人			梅毒1人	
49		侵襲性肺炎球菌感染症1人	侵襲性肺炎球菌感染症1人			梅毒1人
50	梅毒1人			レジオネラ症1人	腸管出血性大腸菌感染症1人	
51						

第48週に弘前保健所管内で梅毒1人の届出がありましたので、追加しました。

VIII 結核(二類感染症)（2022年第48週～第51週） (人)

週	東青 (東地方保健所+ 青森市保健所)	中南 (弘前保健所)	三八 (三戸地方保健所+ 八戸市保健所)	西北 (五所川原保健所)	上北 (上十三保健所)	下北 (むつ保健所)
48	2		1			
49	1	2				
50			1			
51	1		1			

**Ⅸ 全数把握対象疾患発生状況（全国-青森県）**（注：発生状況は速報値であり、国内で届出のあった疾患のみを掲載しています）

**全国**（2022年第1週～第50週までの累計）

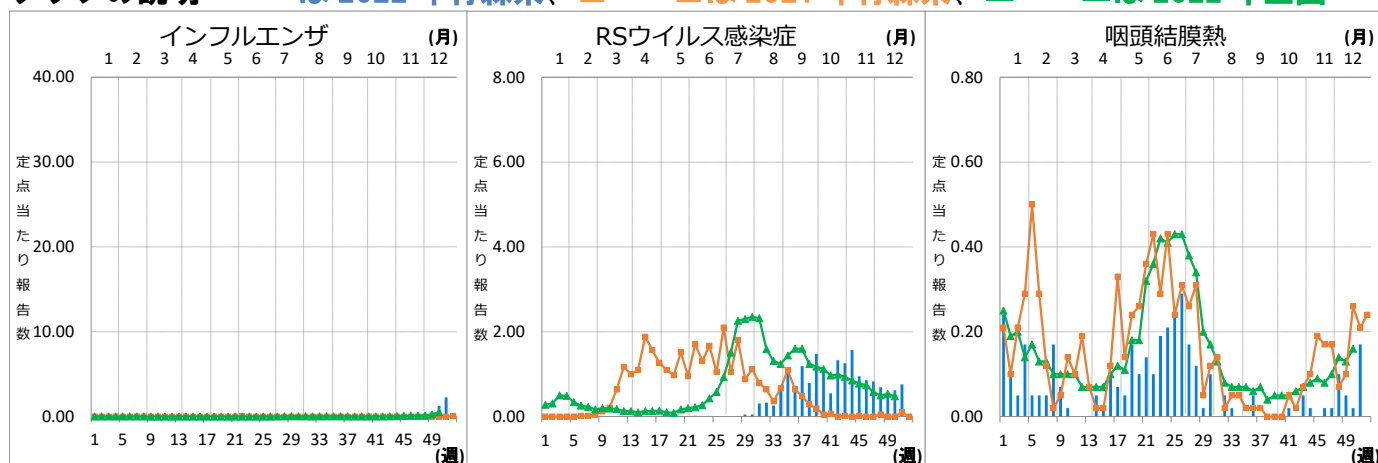
分類	二類	三類	三類	三類	三類	三類	四類	四類	四類	四類
疾病名	結核	コレラ	細菌性赤痢	腸管出血性大腸菌感染症	腸チフス	パラチフス	E型肝炎	A型肝炎	エキノкокス症	オウム病
累積報告数	14093	1	15	3272	16	8	410	66	24	12
分類	四類	四類	四類	四類	四類	四類	四類	四類	四類	四類
疾病名	回帰熱	コクシジオイデス症	サル痘	重症熱性血小板減少症候群	チクングニア熱	つつが虫病	デング熱	日本紅斑熱	日本脳炎	ブルセラ症
累積報告数	23	2	6	118	6	406	96	459	5	1
分類	四類	四類	四類	四類	四類	四類	五類	五類	五類	五類
疾病名	ポツリヌス症	マラリア	ライム病	類鼻疽	レジオネラ症	レプトスピラ症	アメーバ赤痢	ウイルス性肝炎	カルバペネム耐性腸内細菌科細菌感染症	急性弛緩性麻痺
累積報告数	1	30	14	2	2085	36	504	194	1888	35
分類	五類	五類	五類	五類	五類	五類	五類	五類	五類	五類
疾病名	急性脳炎	クリプトスポリジウム症	クロイツフェルト・ヤコブ病	劇症型溶血性レンサ球菌感染症	後天性免疫不全症候群	ジアルジア症	侵襲性インフルエンザ菌感染症	侵襲性髄膜炎菌感染症	侵襲性肺炎球菌感染症	水痘（入院例）
累積報告数	368	7	162	701	829	32	188	8	1254	316
分類	五類	五類	五類	五類	五類	五類	五類	五類	五類	五類
疾病名	梅毒	播種性クリプトコックス症	破傷風	バンコマイシン耐性腸球菌感染症	百日咳	風しん	麻しん	薬剤耐性アシネトバクター感染症		
累積報告数	12480	145	94	128	488	14	6	14		

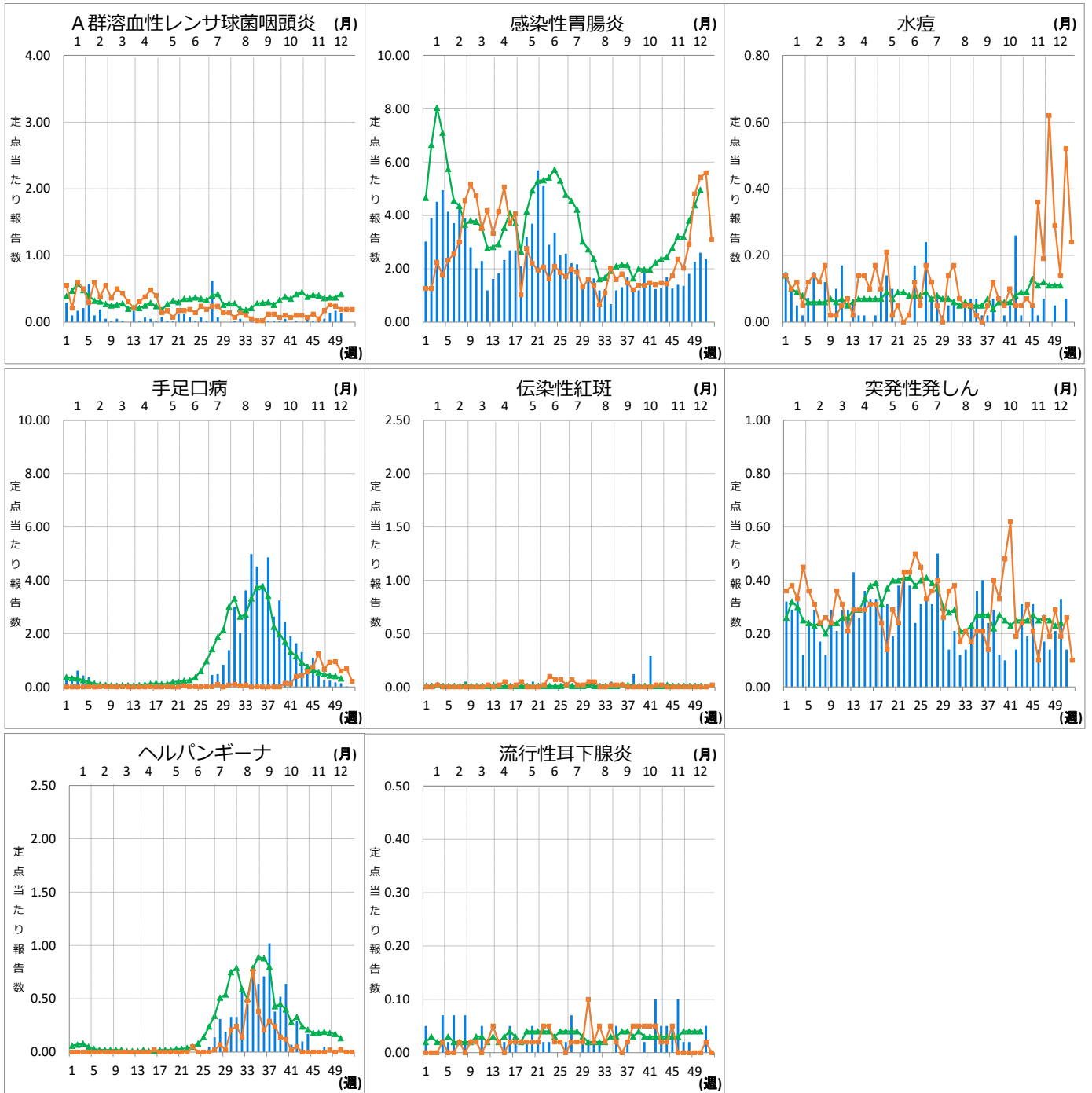
**青森県**（2022年第1週～第51週までの累計）

分類	二類	三類	四類	四類	四類	五類	五類	五類	五類	五類
疾病名	結核	腸管出血性大腸菌感染症	E型肝炎	つつが虫病	レジオネラ症	アメーバ赤痢	ウイルス性肝炎	カルバペネム耐性腸内細菌科細菌感染症	急性脳炎	クロイツフェルト・ヤコブ病
累積報告数	142	17	1	10	11	3	1	26	1	3
分類	五類	五類	五類	五類	五類	五類	五類	五類	五類	五類
疾病名	劇症型溶血性レンサ球菌感染症	後天性免疫不全症候群	侵襲性肺炎球菌感染症	水痘（入院例）	梅毒	播種性クリプトコックス症	破傷風	百日咳		
累積報告数	16	2	8	2	28	1	1	3		

**Ⅹ インフルエンザ・小児科定点把握対象疾患週別推移（2022年第51週、ただし全国は前週）**

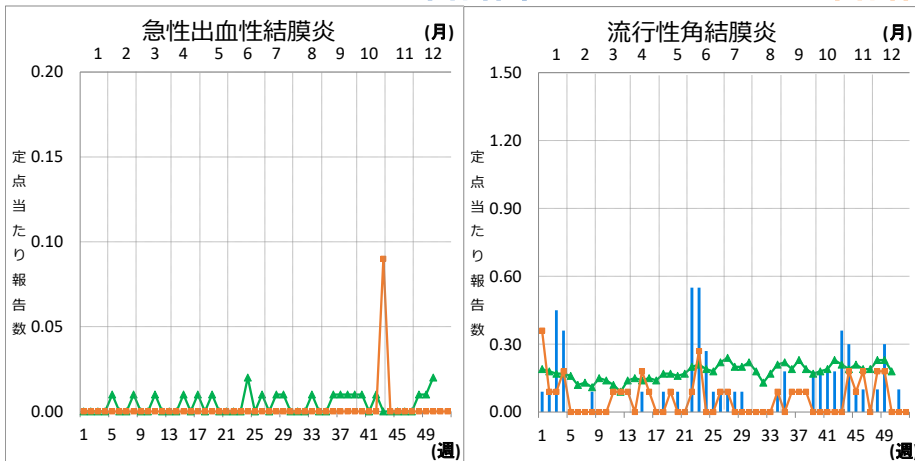
**グラフの説明** ← 〇—は2022年青森県、■—■は2021年青森県、▲—▲は2022年全国





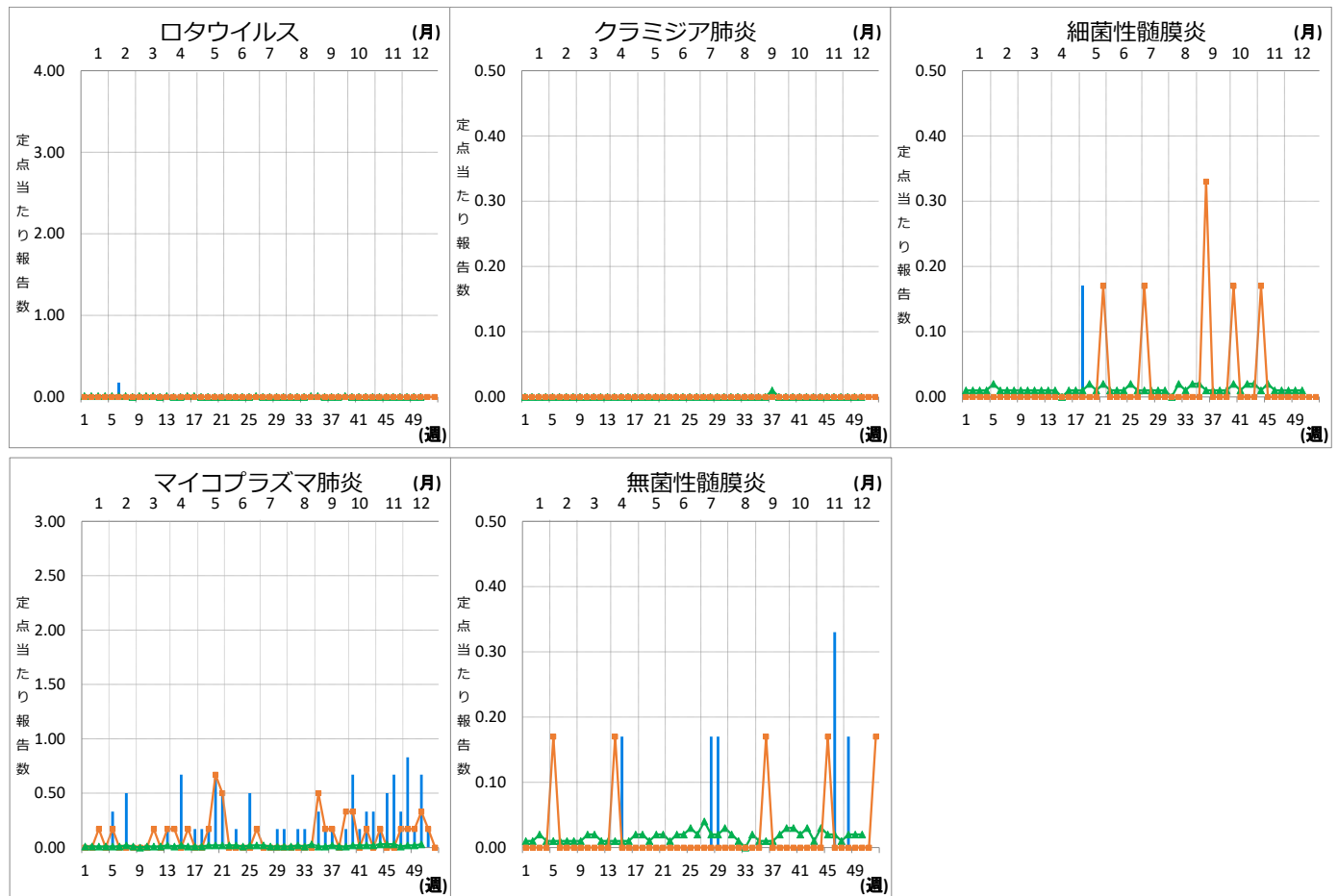
**XI 眼科定点把握対象疾患週別推移 (2022年第51週、ただし全国は前週)**

**グラフの説明** ■は2022年青森県、■は2021年青森県、▲は2022年全国



## XII 基幹定点把握対象疾患週別推移（2022年第51週、ただし全国は前週）

グラフの説明 は2022年青森県、 は2021年青森県、 は2022年全国



## XIII 社会福祉施設等における感染性胃腸炎（疑い含む）の発生状況

「社会福祉施設等における感染症等発生時に係る報告について」（平成18年2月22日付け厚生労働省健康局長、医薬食品局長、雇用均等・児童家庭局長、社会・援護局長通知）に基づく、青森県内の社会福祉施設等における感染性胃腸炎（疑いを含む）の報告件数及び発症者数は次のとおりです。

2022年第51週

報告週 (第1報)	施設種別	発症者数	管轄保健所
第51週	介護・老人福祉関係施設	17	弘前保健所

2022年報告件数及び発症者数

施設種別	月(週)	1月	2月	3月	4月	5月	6月	7月	8月	9月	10月	12月		計 (施設別)			
		1-4週	5-8週	9-13週	14週-17週	18週-21週	22週-26週	27週-30週	31週-34週	35週-39週	40週-43週	44週-47週	48週		49週	50週	51週
介護・老人福祉関係施設	件数	0	0	0	0	0	0	0	0	0	0	0	1	0	1	2	
	発症者数	0	0	0	0	0	0	0	0	0	0	0	0	18	0	17	35
児童・婦人関係施設等	件数	6	2	2	0	1	2	0	0	0	0	0	0	0	0	0	13
	発症者数	157	29	37	0	16	29	0	0	0	0	0	0	0	0	0	268
障害関係施設	件数	0	0	0	0	0	0	0	0	0	0	0	0	0	0	0	0
	発症者数	0	0	0	0	0	0	0	0	0	0	0	0	0	0	0	0
その他施設	件数	0	0	0	0	0	0	0	0	0	0	0	0	0	0	0	0
	発症者数	0	0	0	0	0	0	0	0	0	0	0	0	0	0	0	0
計(月別)	件数	6	2	2	0	1	2	0	0	0	0	0	1	0	1	15	15
	発症者数	157	29	37	0	16	29	0	0	0	0	0	0	18	0	17	303