



I 第46週の発生動向 (2021/11/15~11/21)

1. 水痘については、むつ保健所管内で**警報**が発令されました。

II 第46週五類定点把握対象疾患

※記載データは、速報値です。

青森県内の保健所管内、定点(医療機関)数、警報・注意報については青森県の感染症発生状況 TOP ページをご覧ください。

		東青 (東地方+ 青森市保健所)		中南 (弘前保健所)		三八 (三戸地方+ 八戸市保健所)		西北 (五所川原保健所)		上北 (上十三保健所)		下北 (むつ保健所)		青森県計		前週からの 増減 数
		数	人/定点	数	人/定点	数	人/定点	数	人/定点	数	人/定点	数	人/定点	数	人/定点	
小児科 内科	インフルエンザ															0
小児科	RSウイルス感染症															-1
	咽頭結膜熱	4	0.50			1	0.10	1	0.20			1	0.25	7	0.17	-1
	A群溶血性連鎖球菌咽頭炎					2	0.20							2	0.05	-3
	感染性胃腸炎	25	3.13	18	2.00	28	2.80	15	3.00	10	1.67	3	0.75	99	2.36	26
	水痘	3	0.38	3	0.33			1	0.20			9	2.25	16	0.38	14
	手足口病	1	0.13			37	3.70					14	2.33	52	1.24	21
	伝染性紅斑															0
	突発性発しん			1	0.11	1	0.10	1	0.20	1	0.17			4	0.10	-5
	ヘルパンギーナ															0
	流行性耳下腺炎															-2
眼科	急性出血性結膜炎															0
	流行性角結膜炎									2	1.00			2	0.18	1
基幹	感染性胃腸炎(ロタウイルス)															0
	クラミジア肺炎															0
	細菌性髄膜炎															0
	マイコプラズマ肺炎															0
	無菌性髄膜炎															-1

は警報、 は注意報。「空欄」：患者報告無し。

感染症の窓



後天性免疫不全症候群(五類感染症 全数把握)

後天性免疫不全症候群(AIDS:エイズ)は、ヒト免疫不全ウイルス(HIV)の感染によって、身体を病気から守る免疫系が破壊されることで生じる、重篤な全身性免疫不全の状態をいいます。

近年、治療薬の開発が飛躍的に進み、服薬治療を受けることにより、通常の生活を送ることが可能となってきました。しかし、エイズ発症後の治療は、発症前と比べて難しくなるため、HIV感染を**早期に発見し、早期に治療**を開始することが重要です。

県内各保健所では、エイズを含む性感染症の相談・検査を**匿名・無料**で受け付けており、プライバシーにも十分配慮しています。即日検査や夜間検査、インターネットによる検査予約を受け付けている保健所もありますので、各保健所のエイズ相談専用電話まで、お気軽にご相談、お申し込みください。

○詳しい情報はこちらをご覧ください

☞ [相談・検査\(青森県 STOP AIDS\)](#)



エイズ 青森県

レッドリボン、知っていますか?



エイズについて知ろう、考えよう。
12月1日は世界エイズデー

エイズに関する電話相談 **0120-177-812**

厚生労働省 公益財団法人エイズ予防財団 エイズ予防情報ネット 掲載

出典：(公財)エイズ予防財団ポスター

Ⅲ 全数把握対象疾患

- ・結核（二類感染症）：青森市2人、八戸市1人 （2021年計：153人）
- ・梅毒（五類感染症）：弘前1人、八戸市1人 （2021年計：17人）

Ⅳ 病原体検出情報

報告はありませんでした。

Ⅴ 保健所管内別全数把握対象疾患発生状況（2021年第43週～第46週）

週	東青 (東地方保健所+ 青森市保健所)	中南 (弘前保健所)	三八 (三戸地方保健所+ 八戸市保健所)	西北 (五所川原保健所)	上北 (上十三保健所)	下北 (むつ保健所)
43	梅毒1人	水痘(入院例に限る。)1人				
44		レジオネラ症1人			つつが虫病1人	カルバペネム耐性腸内細菌科細菌感染症1人
45		E型肝炎1人				
46		梅毒1人	梅毒1人			

Ⅵ 結核(二類感染症)（2021年第43週～第46週） (人)

週	東青 (東地方保健所+ 青森市保健所)	中南 (弘前保健所)	三八 (三戸地方保健所+ 八戸市保健所)	西北 (五所川原保健所)	上北 (上十三保健所)	下北 (むつ保健所)
43	2	1				
44			3		1	
45	1		1		2	
46	2		1			

- ・第24週に三戸地方保健所管内で届出のあった結核1人が取り下げられましたので、Ⅶの青森県の表を修正しました。

Ⅶ 全数把握対象疾患発生状況（全国-青森県）（注：発生状況は速報値であり、国内で届出のあった疾患のみを掲載しています）

全国（2021年第1週～第45週までの累計）

分類	二類	三類	三類	三類	四類	四類	四類	四類	四類	四類
疾病名	結核	細菌性赤痢	腸管出血性大腸菌感染症	腸チフス	E型肝炎	A型肝炎	エキノкокス症	オウム病	回帰熱	Q熱
累積報告数	13589	7	2835	2	373	64	23	8	8	1

分類	四類	四類	四類	四類	四類	四類	四類	四類	四類	四類
疾病名	重症熱性血小板減少症候群	つつが虫病	デング熱	日本紅斑熱	日本脳炎	ブルセラ症	ポツリヌス症	マラリア	ライム病	レジオネラ症
累積報告数	109	202	6	460	3	1	5	24	21	1835

分類	四類	五類	五類	五類	五類	五類	五類	五類	五類	五類
疾病名	レプトスピラ症	アメーバ赤痢	ウイルス性肝炎	カルバペネム耐性腸内細菌科細菌感染症	急性弛緩性麻痺	急性脳炎	クリプトスポリジウム症	クロイツフェルト・ヤコブ病	劇症型溶血性レンサ球菌感染症	後天性免疫不全症候群
累積報告数	32	451	166	1730	21	288	5	155	548	895

分類	五類	五類	五類	五類	五類	五類	五類	五類	五類	五類
疾病名	ジアルジア症	侵襲性インフルエンザ菌感染症	侵襲性髄膜炎菌感染症	侵襲性肺炎球菌感染症	水痘（入院例）	先天性風しん症候群	梅毒	播種性クリプトコックス症	破傷風	バンコマイシン耐性腸球菌感染症
累積報告数	32	166	2	1152	246	1	6595	129	85	108

分類	五類	五類	五類	五類
疾病名	百日咳	風しん	麻しん	薬剤耐性アシネトバクター感染症
累積報告数	550	11	4	5

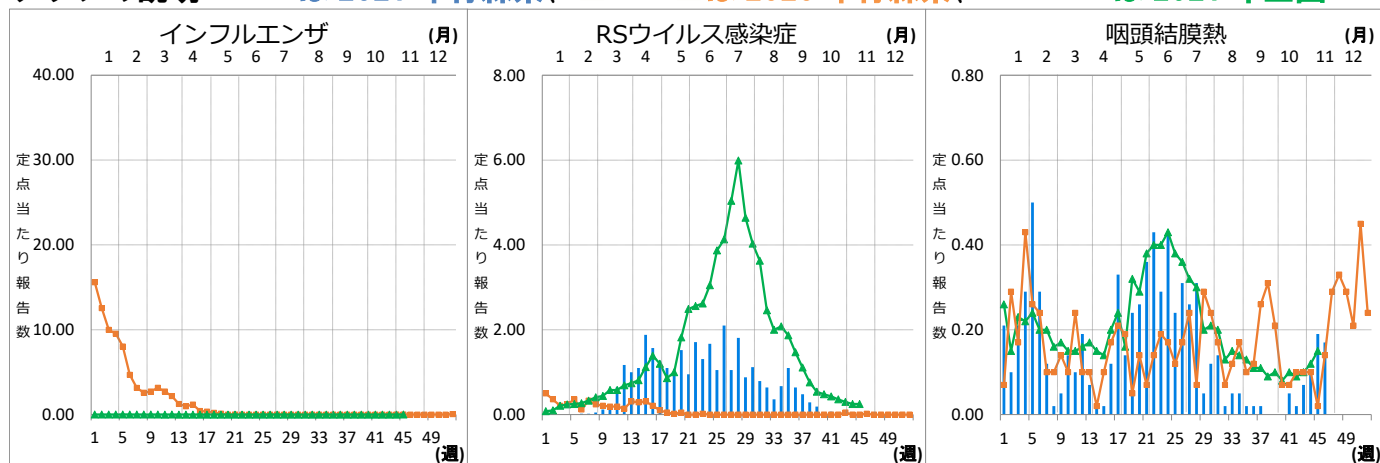
青森県（2021年第1週～第46週までの累計）

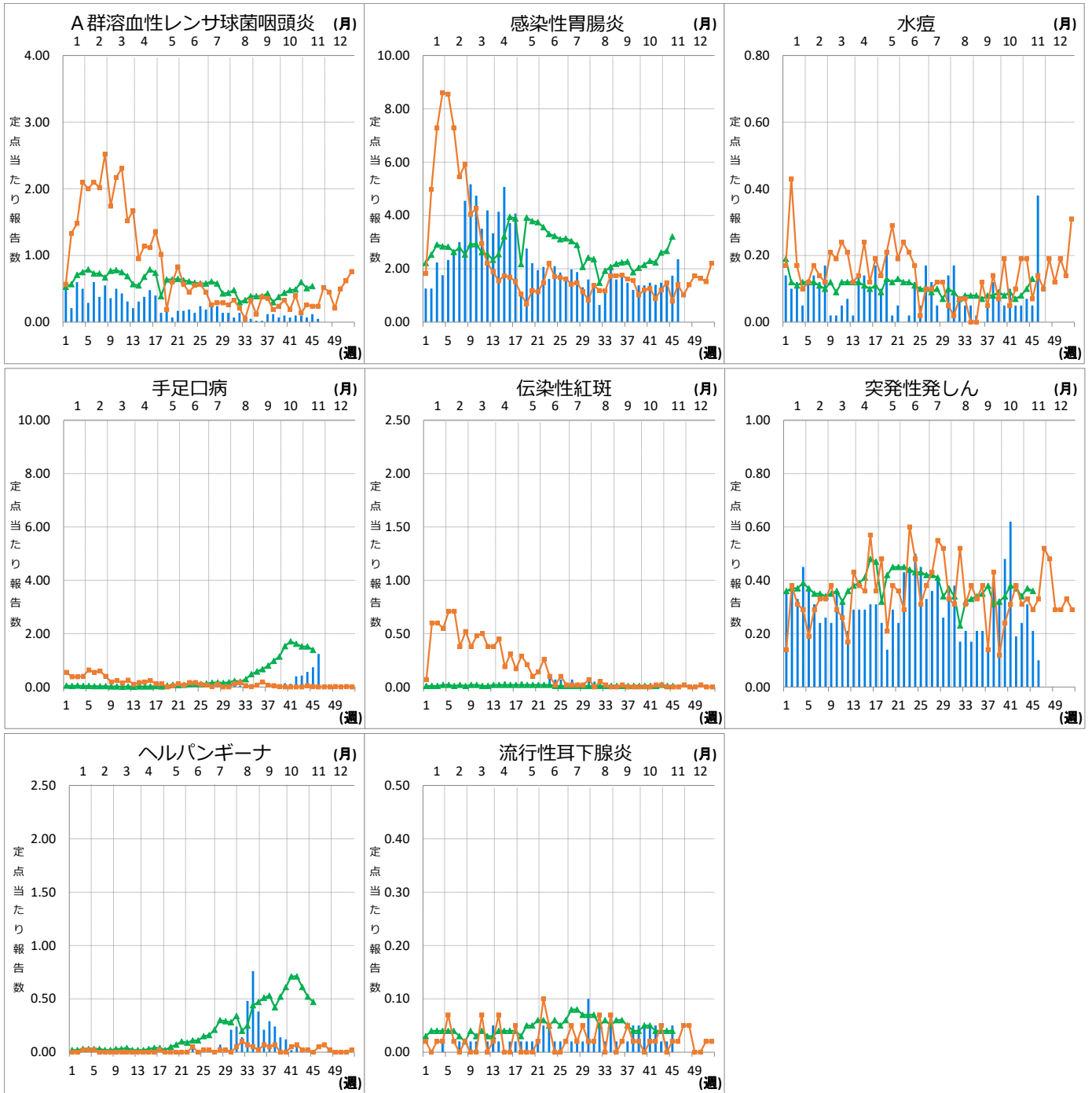
分類	二類	三類	四類	四類	四類	五類	五類	五類	五類	五類
疾病名	結核	腸管出血性大腸菌感染症	E型肝炎	つつが虫病	レジオネラ症	アメーバ赤痢	カルバペネム耐性腸内細菌科細菌感染症	クロイツフェルト・ヤコブ病	劇症型溶血性レンサ球菌感染症	後天性免疫不全症候群
累積報告数	153	32	1	19	9	1	46	3	6	8

分類	五類	五類	五類	五類	五類	五類	五類
疾病名	侵襲性髄膜炎菌感染症	侵襲性肺炎球菌感染症	水痘（入院例）	梅毒	播種性クリプトコックス症	破傷風	百日咳
累積報告数	1	8	2	17	1	1	2

Ⅷ インフルエンザ・小児科定点把握対象疾患週別推移（2021年第46週、ただし全国は前週）

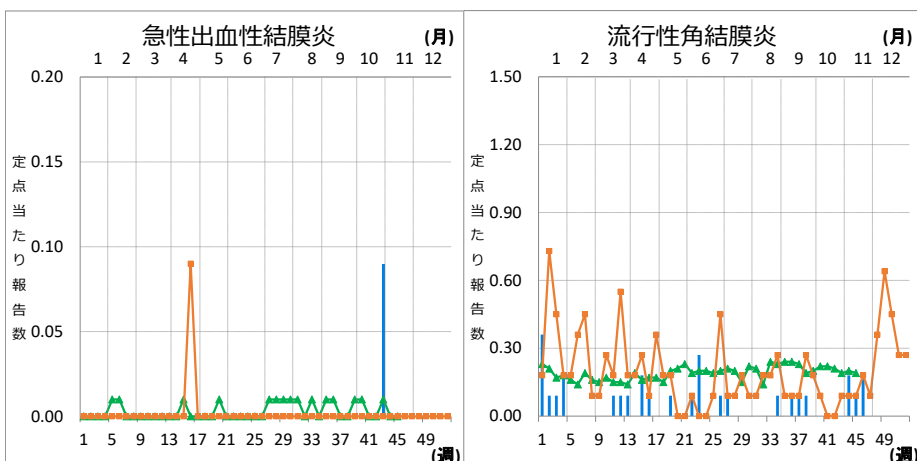
グラフの説明 ← 〓は2021年青森県、■〓は2020年青森県、▲〓は2021年全国





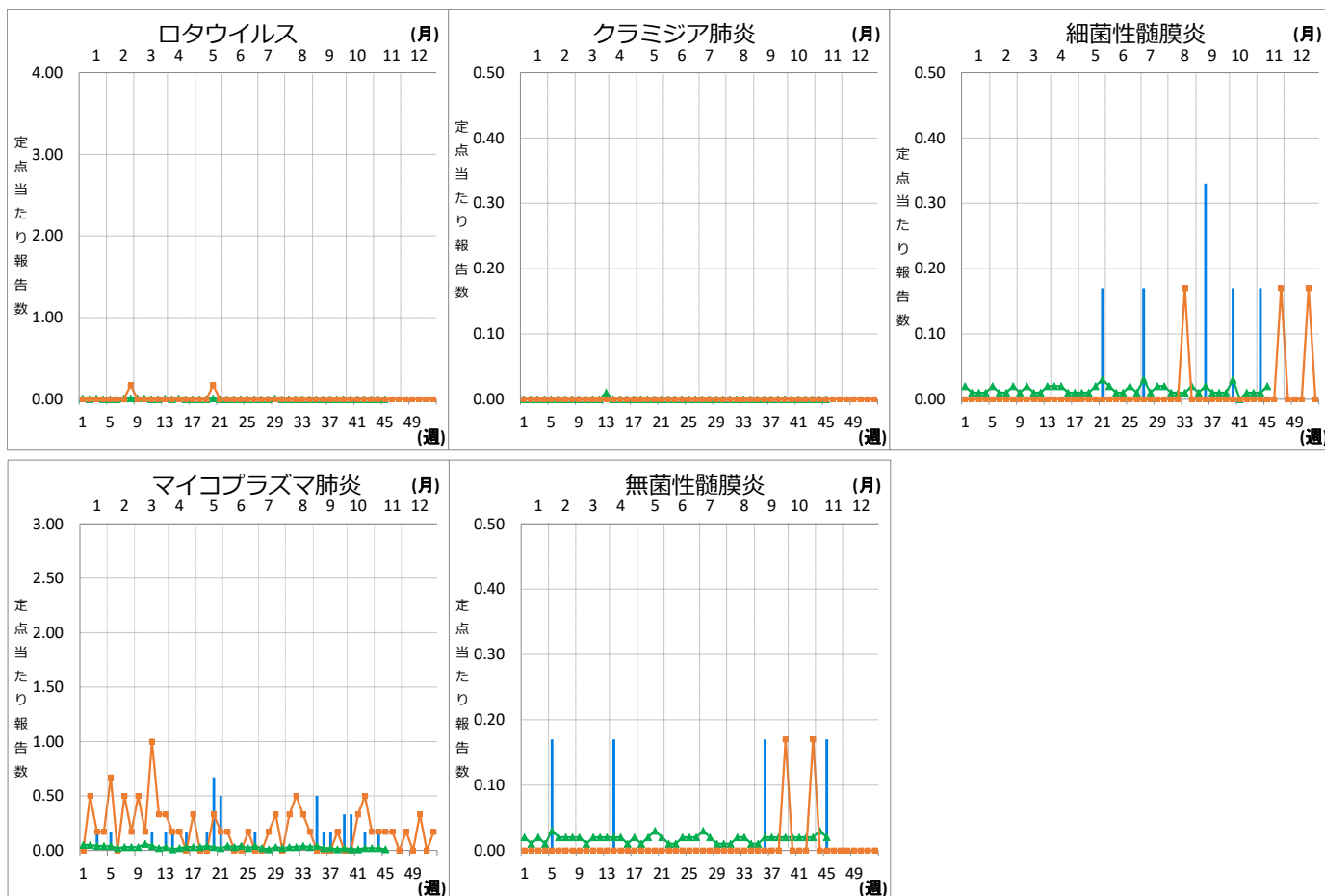
Ⅹ 眼科定点把握対象疾患週別推移 (2021年第46週、ただし全国は前週)

グラフの説明 — は2021年青森県、■—■は2020年青森県、▲—▲は2021年全国



X 基幹定点把握対象疾患週別推移（2021年第46週、ただし全国は前週）

グラフの説明 は2021年青森県、 は2020年青森県、 は2021年全国



XI 社会福祉施設等における感染性胃腸炎（疑い含む）の発生状況

「社会福祉施設等における感染症等発生時に係る報告について」（平成18年2月22日付け厚生労働省健康局長、医薬食品局長、雇用均等・児童家庭局長、社会・援護局長通知）に基づく、青森県内の社会福祉施設等における感染性胃腸炎（疑いを含む）の報告件数及び発症者数は次のとおりです。

2021年第46週

報告はありませんでした。

2021年報告件数及び発症者数

施設種別	月(週)	月(週)												計 (施設別)
		1月 1-4週	2月 5-8週	3月 9-12週	4月 13-17週	5月 18-21週	6月 22-25週	7月 26-30週	8月 31-34週	9月 35-39週	10月 40-43週	11月 44週 45週 46週		
介護・老人福祉関係施設	件数	0	0	0	1	0	0	0	1	0	0	0	0	2
	発症者数	0	0	0	11	0	0	0	8	0	0	0	0	19
児童・婦人関係施設等	件数	0	7	6	5	2	0	1	1	2	0	0	0	24
	発症者数	0	195	104	141	33	0	45	10	29	0	0	0	557
障害関係施設	件数	0	0	0	1	0	0	0	0	0	0	0	0	1
	発症者数	0	0	0	22	0	0	0	0	0	0	0	0	22
その他施設	件数	0	0	0	0	0	0	0	0	0	0	0	0	0
	発症者数	0	0	0	0	0	0	0	0	0	0	0	0	0
計(月別)	件数	0	7	6	7	2	0	1	2	2	0	0	0	27
	発症者数	0	195	104	174	33	0	45	18	29	0	0	0	598