



青森県感染症発生情報 (2019年第6週)

I 第6週の発生動向 (2019/2/4~2019/2/10)

1. インフルエンザについては、東地方+青森市保健所管内、三戸地方+八戸市保健所管内、上十三保健所管内、むつ保健所管内で**警報**が継続し、弘前保健所管内、五所川原保健所管内では**注意報**が継続しています。
2. 水痘については、五所川原保健所管内で**注意報**が発令されました。
3. 伝染性紅斑については、上十三保健所管内で**警報**が継続しており、県全体の定点当たり報告数が過去5年間の同時期と比較してやや多い状態です。

II 第6週五類感染症定点把握

※記載データは、速報値です。

青森県内の保健所管内、定点(医療機関)数、警報・注意報については青森県の感染症発生状況 TOP ページをご覧ください。

		東青 (東地方+ 青森市保健所)		中南 (弘前保健所)		三八 (三戸地方+ 八戸市保健所)		西北 (五所川原保健所)		上北 (上十三保健所)		下北 (むつ保健所)		青森県計		前週からの増減
		数	人/定点	数	人/定点	数	人/定点	数	人/定点	数	人/定点	数	人/定点	数	人/定点	
小児科	インフルエンザ	315	24.23	251	16.73	365	24.33	135	19.29	253	28.11	225	37.50	1544	23.75	-497
小児科	RSウイルス感染症	6	0.75	1	0.11					2	0.33			9	0.21	-7
	咽頭結膜熱	3	0.38	3	0.33	2	0.20	4	0.80					12	0.29	5
	A群溶血性連鎖球菌咽頭炎	6	0.75	8	0.89	47	4.70	2	0.40	12	2.00	2	0.50	77	1.83	-24
	感染性胃腸炎	51	6.38	67	7.44	57	5.70	19	3.80	31	5.17	15	3.75	240	5.71	-35
	水痘			3	0.33	9	0.90	8	1.60	1	0.17			21	0.50	12
	手足口病					4	0.40			2	0.33			6	0.14	0
	伝染性紅斑	1	0.13	5	0.56	5	0.50	2	0.40	7	1.17	3	0.75	23	0.55	-14
	突発性発しん			2	0.22	7	0.70	2	0.40			2	0.50	13	0.31	-1
	ヘルパンギーナ															-1
	流行性耳下腺炎					5	0.50	1	0.20	3	0.50			9	0.21	-4
眼科	急性出血性結膜炎															0
	流行性角結膜炎					1	0.50							1	0.09	-2
基幹	感染性胃腸炎(ロタウイルス)											1	1.00	1	0.17	1
	クラミジア肺炎															0
	細菌性髄膜炎															0
	マイコプラズマ肺炎											5	5.00	5	0.83	-1
	無菌性髄膜炎															0

は警報、は注意報。「空欄」: 患者報告無し。

感染症の窓

風しん (五類全数把握対象疾患)

風しんは、風しんウイルスによる感染症で、発熱、発疹、頸部リンパ節腫脹が主な症状です。妊娠初期の妊婦が風しんに感染すると、白内障、先天性心疾患、難聴を主な症状とする「先天性風しん症候群 (CRS)」の赤ちゃんが生まれる可能性があります。風しんも CRS も、効果的な治療法はなく、ワクチンによる予防が最も重要です。

2018年7月下旬から、関東地方において風しん患者の報告数が大幅に増加し、その後、大都市圏を中心として全国的に流行が続いています。その対策として、2022年3月31日までの間に限り、1962(昭和37)年4月2日~1979(昭和54)年4月1日生まれの男性の方は、風しんの抗体検査及び予防接種が原則無料となります。2019年4月以降、順次、対象の方にクーポン券が届く予定ですが、自治体により事業の開始時期や対応が異なります。詳しくは、お住まいの市町村の予防接種担当課にお問い合わせください。

○詳しい情報はこちらをご覧ください

☞ [風しん患者が急増しており注意が必要です! \(青森県 HP\)](#)

風しん 青森県



対象: 1962(昭和37)年4月2日~1979(昭和54)年4月1日生まれの男性の皆様

風しん排除には—君たちの行動が—
必要なのさ

対象の男性は
クーポン券を使って
抗体検査と
予防接種を受けようぜ

抗体検査を
受けてないキミたち!

風しんから、あなた自身と周りの人を守るためにあなたにできること

1. あなたが風しんへの抵抗力があるかチェックするため、抗体検査を受けましょう。
2. 風しんへの抵抗力がないこと(抗体なし)がわかった場合、風しんへの抵抗力(免疫)をつけるため、予防接種を受けましょう。

厚生労働省
出典: 厚生労働省ポスター

©北条司/NSP・「2019 劇場版シティーハンター」
製作委員会

Ⅲ 全数把握対象疾患

- ・結核（二類全数把握対象疾患）：青森市2人、三戸地方1人、八戸市1人、五所川原1人
(2019年計：23人)
- ・レジオネラ症（四類全数把握対象疾患）：青森市1人
(2019年計：1人)
- ・カルバペネム耐性腸内細菌科細菌感染症（五類全数把握対象疾患）：青森市1人
(2019年計：1人)
- ・後天性免疫不全症候群（五類全数把握対象疾患）：青森市1人
(2019年計：1人)
- ・侵襲性インフルエンザ菌感染症（五類全数把握対象疾患）：青森市1人
(2019年計：1人)
- ・百日咳（五類全数把握対象疾患）：青森市1人
(2019年計：3人)

Ⅳ 病原体検出情報

報告はありませんでした。

Ⅴ 県内インフルエンザ情報（2018年第51週～2019年第6週）

- ・第6週の患者報告数は1544人で、このうち迅速診断キットによる型別が報告されているのは1475人【A型：1474人、B型：1人】でした。

保健所管内別報告数（人）

保健所名	51	52	1	2	3	4	5	6
東地方+青森市	51	46	67	101	207	448	398	315
弘前	30	44	76	113	174	402	409	251
三戸地方+八戸市	12	31	58	168	367	580	458	365
五所川原	14	23	61	77	127	189	175	135
上十三	24	54	121	263	444	554	391	253
むつ	1	22	51	87	249	254	210	225
合計	132	220	434	809	1568	2427	2041	1544

A型（迅速診断キットによる型別）(人)

保健所名	51	52	1	2	3	4	5	6
東地方+青森市	51	46	65	100	206	446	395	312
弘前	30	44	76	112	174	402	409	251
三戸地方+八戸市	12	28	58	163	364	559	425	338
五所川原	14	23	61	77	127	188	173	134
上十三	24	54	114	253	432	526	360	226
むつ	1	20	49	81	243	246	198	213
合計	132	215	423	786	1546	2367	1960	1474

B型（迅速診断キットによる型別）(人)

保健所名	51	52	1	2	3	4	5	6
東地方+青森市			2		1			
弘前				1		1		
三戸地方+八戸市				2	1	1		
五所川原							1	
上十三			2				1	1
むつ								
合計	0	0	4	3	2	2	2	1

年齢区分別(人)

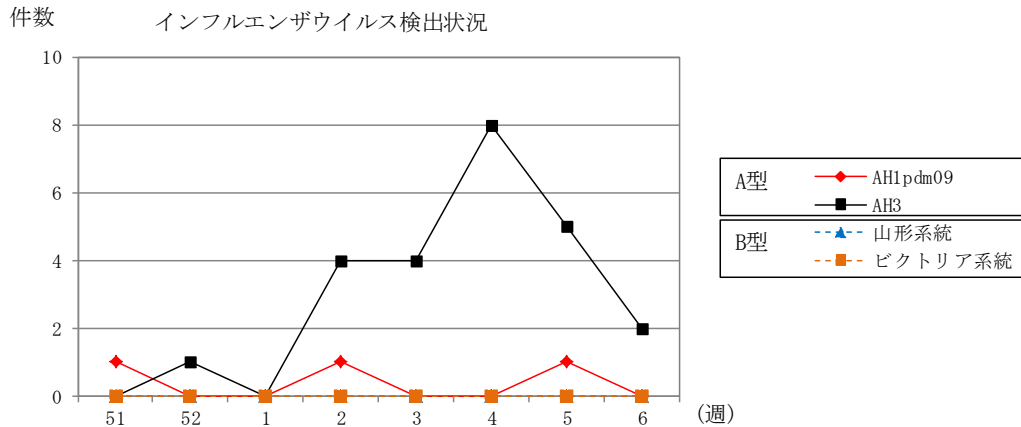
年齢区分	51	52	1	2	3	4	5	6
～5ヶ月	1	1	1	3	2	15	7	4
～11ヶ月		2	3	13	17	21	27	21
1歳	5	2	14	35	40	61	70	74
2歳	8	3	13	26	52	106	74	82
3歳	5	5	12	30	60	91	96	62
4歳	5	4	7	28	68	104	96	65
5歳	8	9	11	38	74	122	74	82
6歳	9	10	7	23	52	100	109	72
7歳	11	10	9	19	70	122	103	81
8歳	11	9	3	17	51	134	108	55
9歳	8	10	6	9	32	109	92	37
10～14歳	22	27	28	74	196	413	322	251
15～19歳	3	10	31	26	89	176	110	90
20～29歳		29	74	87	110	109	70	73
30～39歳	9	26	58	76	138	147	149	98
40～49歳	7	23	67	66	144	173	117	91
50～59歳	10	11	28	80	143	124	113	81
60～69歳	2	17	31	68	91	136	121	102
70～79歳	8	7	15	44	57	90	79	60
80歳以上		5	16	47	82	77	104	63

VI 県内インフルエンザウイルス検出状況（県が指定した医療機関（指定提出機関）の提出検体の検出数）

インフルエンザウイルス		2018		2019						直近5週間 合計	2018/2019 シーズン 合計
		51週	52週	1週	2週	3週	4週	5週	6週		
提出検体数		1	1	0	5	4	8	7	3 (1)	27 (1)	40 (1)
A型	AH1pdm09	1			1			1		2	13
	AH3		1		4	4	8	5	2	23	24
B型	山形系統									0	0
	ビクトリア系統									0	0
合計		1	1	0	5	4	8	6	2	25	37

注1) 2018/2019シーズンは2018年第36週（9/3～9/9）～2019年第35週（8/26～9/1）

注2) 提出検体数の（ ）内の数は、現在検査中の検体数



VII 保健所管内別全数把握対象疾患発生状況（2019年第3週～第6週）

週	東青 (東地方保健所+ 青森市保健所)	中南 (弘前保健所)	三八 (三戸地方保健所+ 八戸市保健所)	西北 (五所川原保健所)	上北 (上十三保健所)	下北 (むつ保健所)
3			カルバペネム耐性腸内細菌科細菌感染症1人 侵襲性肺炎球菌感染症1人			
4			急性脳炎1人		腸管出血性大腸菌感染症1人	
5	カルバペネム耐性腸内細菌科細菌感染症1人 百日咳1人	カルバペネム耐性腸内細菌科細菌感染症1人				百日咳1人
6	レジオネラ症1人 カルバペネム耐性腸内細菌科細菌感染症1人 後天性免疫不全症候群1人 侵襲性インフルエンザ菌感染症1人 百日咳1人					

VIII 結核(二類全数把握対象疾患)（2019年第3週～第6週） (人)

週	東青 (東地方保健所+ 青森市保健所)	中南 (弘前保健所)	三八 (三戸地方保健所+ 八戸市保健所)	西北 (五所川原保健所)	上北 (上十三保健所)	下北 (むつ保健所)
3	1					
4	1	1			1	
5	2		1			3
6	2		2	1		

Ⅷ 全数把握対象疾患発生状況（全国-青森県）（注：発生状況は速報値であり、国内で届出のあった疾患のみを掲載しています）

全国（2019年第1週～第5週までの累計）

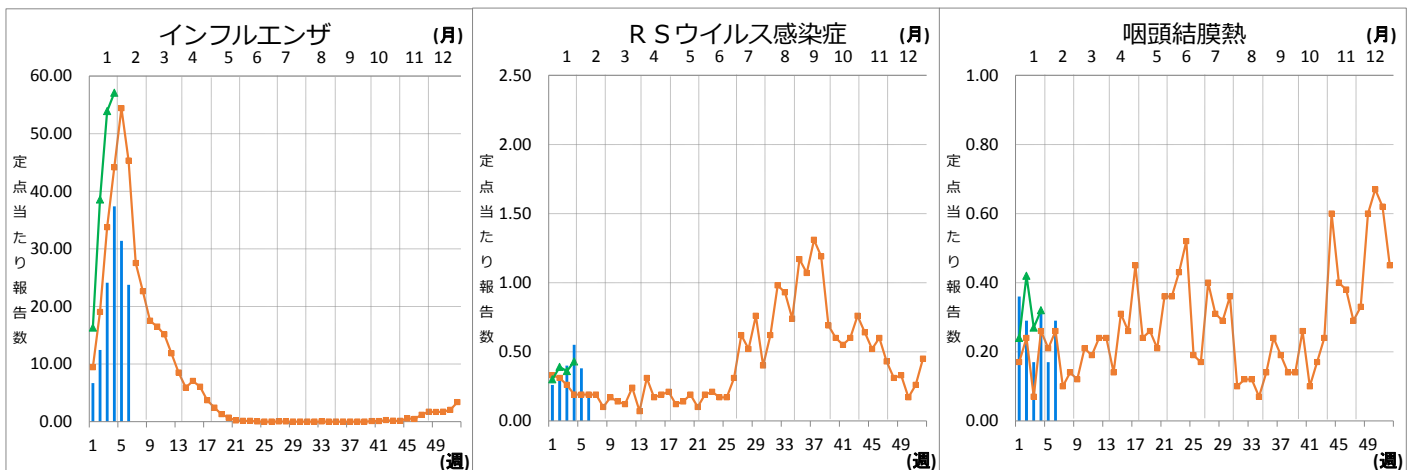
分類	二類	三類	三類	三類	三類	四類	四類	四類	四類	四類
疾病名	結核	細菌性赤痢	腸管出血性大腸菌感染症	腸チフス	パラチフス	E型肝炎	A型肝炎	エキノкокクス症	オウム病	コクシジオイデス症
累積報告数	1482	7	85	3	2	34	60	1	2	1
分類	四類	四類	四類	四類	四類	四類	五類	五類	五類	五類
疾病名	重症熱性血小板減少症候群	つつが虫病	デング熱	日本紅斑熱	マラリア	レジオネラ症	アメーバ赤痢	ウイルス性肝炎	カルバペネム耐性腸内細菌科細菌感染症	急性弛緩性麻痺
累積報告数	1	35	32	1	4	130	59	31	173	5
分類	五類	五類	五類	五類	五類	五類	五類	五類	五類	五類
疾病名	急性脳炎	クロイツフェルト・ヤコブ病	劇症型溶血性レンサ球菌感染症	後天性免疫不全症候群	ジアルジア症	侵襲性インフルエンザ菌感染症	侵襲性髄膜炎菌感染症	侵襲性肺炎球菌感染症	水痘（入院例）	先天性風しん症候群
累積報告数	174	10	97	78	1	84	8	418	38	1
分類	五類	五類	五類	五類	五類	五類	五類	五類	五類	五類
疾病名	梅毒	播種性クリプトコックス症	破傷風	バンコマイシン耐性腸球菌感染症	百日咳	風しん	麻しん	薬剤耐性アシネトバクター感染症		
累積報告数	457	13	3	8	1359	367	148	3		

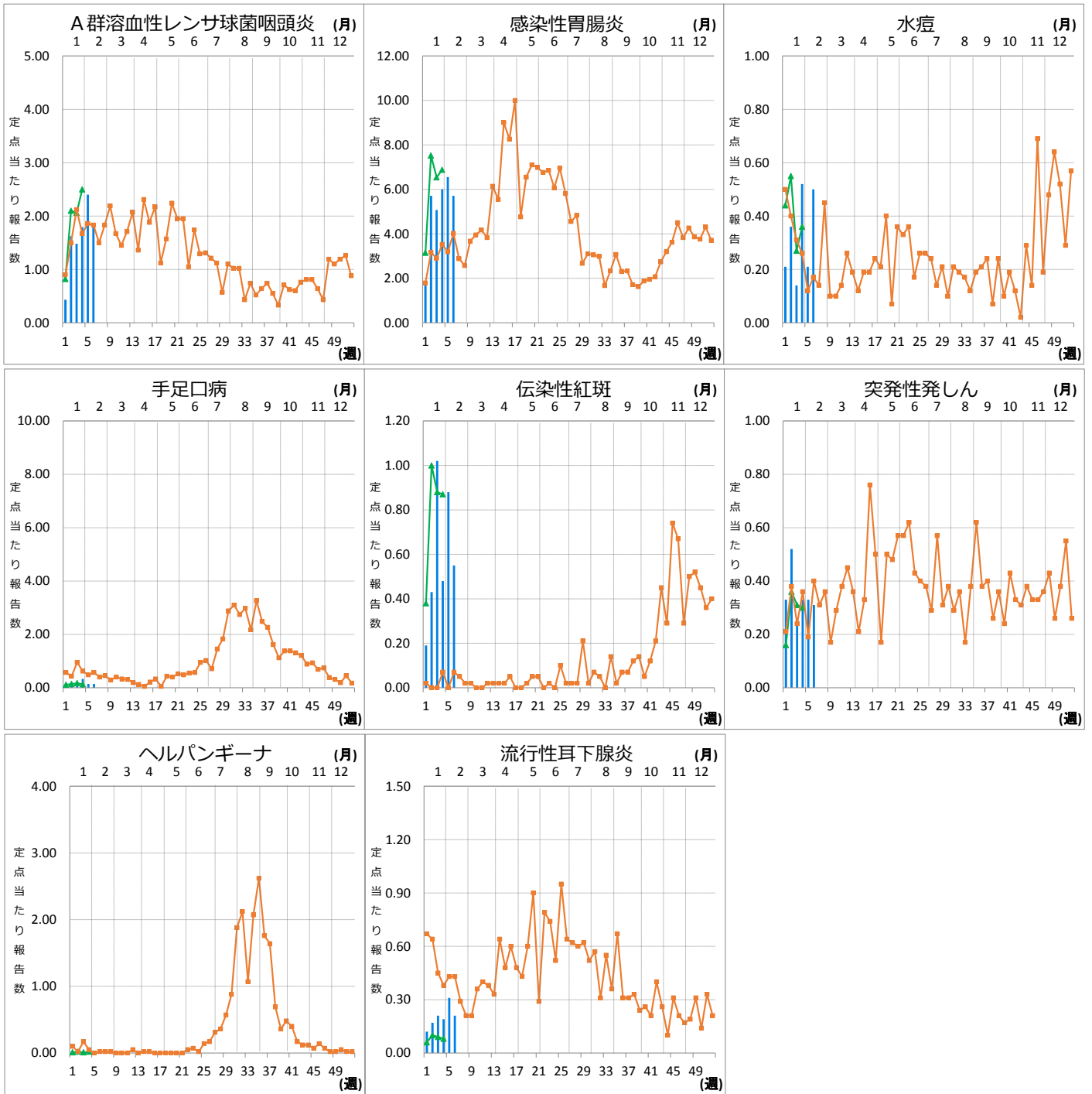
青森県（2019年第1週～第6週までの累計）

分類	二類	三類	四類	五類	五類	五類	五類	五類	五類	五類
疾病名	結核	腸管出血性大腸菌感染症	レジオネラ症	カルバペネム耐性腸内細菌科細菌感染症	急性脳炎	劇症型溶血性レンサ球菌感染症	後天性免疫不全症候群	侵襲性インフルエンザ菌感染症	侵襲性肺炎球菌感染症	百日咳
累積報告数	23	1	1	4	1	1	1	1	3	3

Ⅹ インフルエンザ・小児科定点把握対象疾患週別推移（2019年第6週、ただし全国は前週）

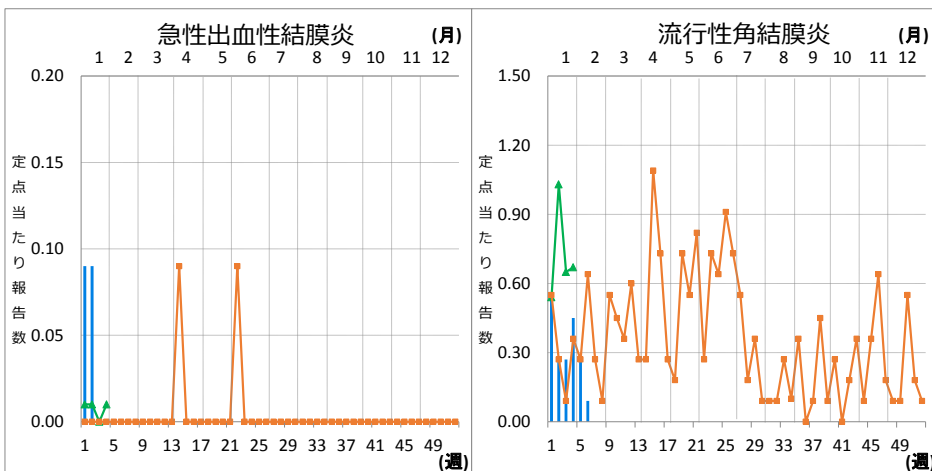
グラフの説明 は2019年青森県、 は2018年青森県、 は2019年全国





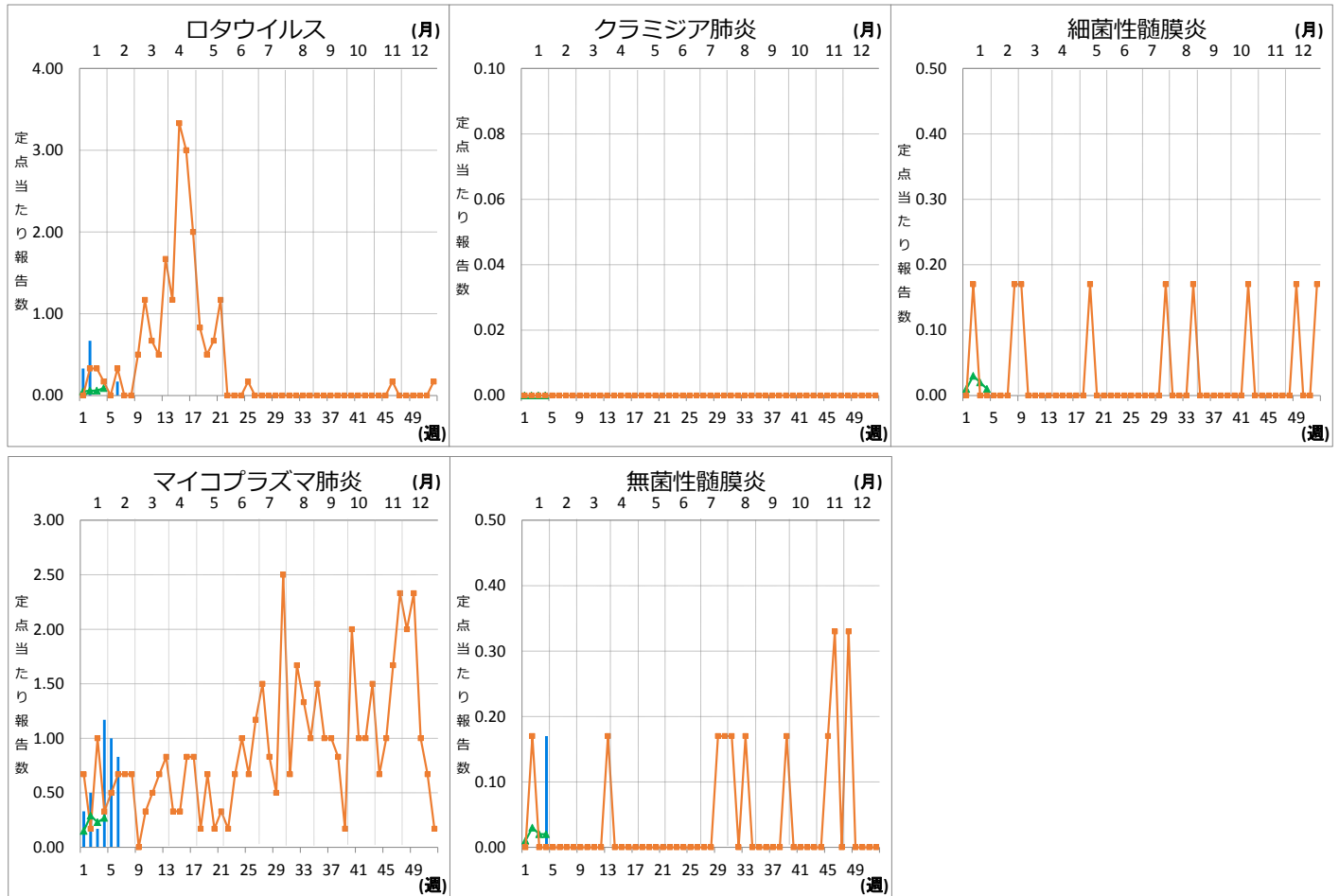
XI 眼科定点把握対象疾患週別推移 (2019年第6週、ただし全国は前週)

グラフの説明 —は2019年青森県、—■は2018年青森県、▲—▲は2019年全国



XII 基幹定点把握対象疾患週別推移（2019年第6週、ただし全国は前週）

グラフの説明 は2019年青森県、 は2018年青森県、 は2019年全国



XIII 社会福祉施設等における感染性胃腸炎（疑い含む）の発生状況

「社会福祉施設等における感染症等発生時に係る報告について」（平成18年2月22日付け厚生労働省健康局長、医薬食品局長、雇用均等・児童家庭局長、社会・援護局長通知）に基づく、青森県内の社会福祉施設等における感染性胃腸炎（疑いを含む）の報告件数及び発症者数は次のとおりです。

2019年第6週

報告はありませんでした。

2019年報告件数及び発症者数

施設種別	月(週)	1月			計 (施設別)
		1-4週	5週	6週	
介護・老人福祉関係施設	件数	1	0	0	1
	発症者数	29	0	0	29
児童・婦人関係施設等	件数	4	2	0	6
	発症者数	69	47	0	116
障害関係施設	件数	0	1	0	1
	発症者数	0	48	0	48
その他施設	件数	0	0	0	0
	発症者数	0	0	0	0
計(月別)	件数	5	3	0	8
	発症者数	98	95	0	193