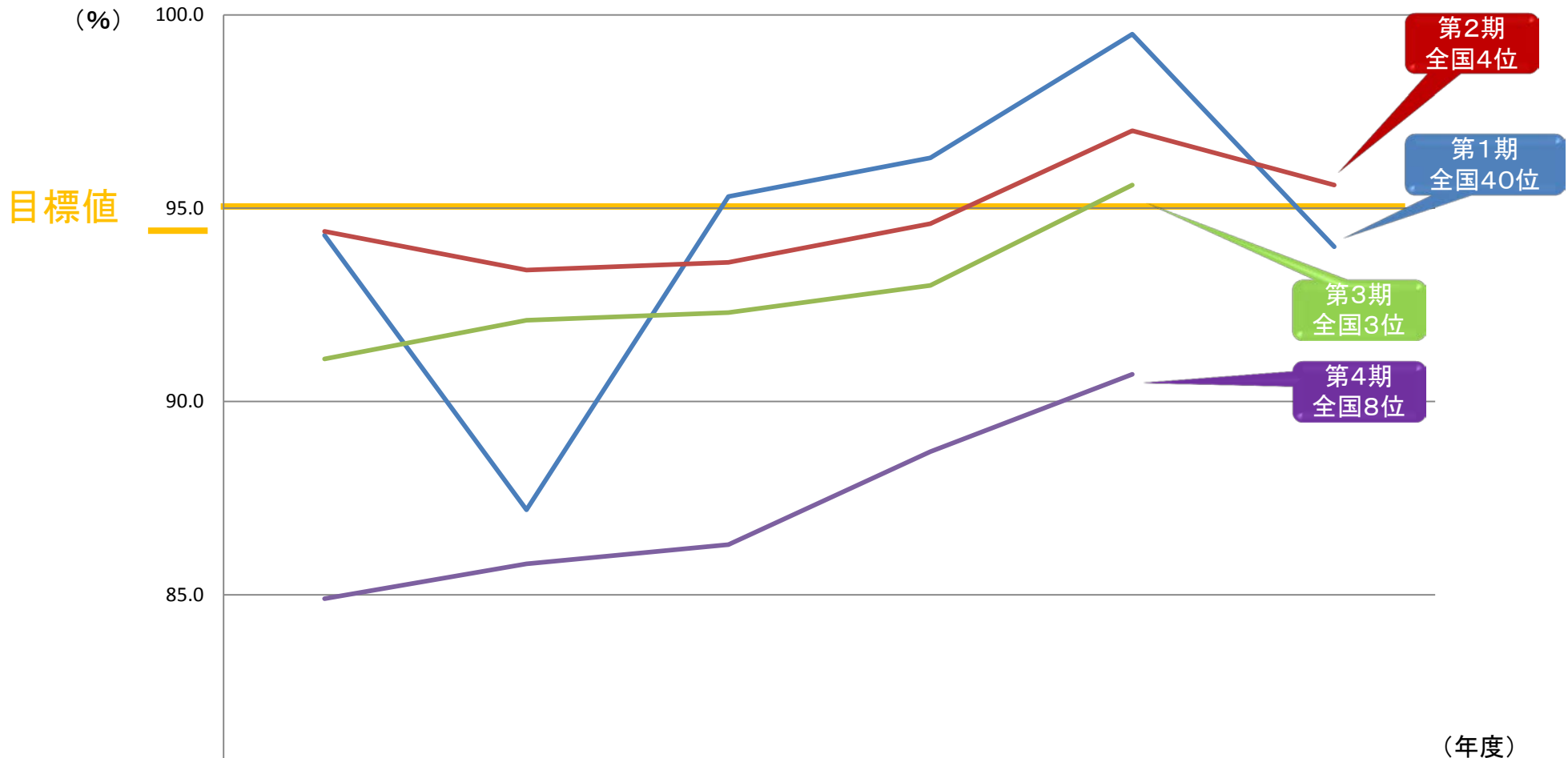


平成25～26年度の麻しん・風しん 定期予防接種実施状況について

青森県麻しん風しん対策会議
平成27年2月18日(水)

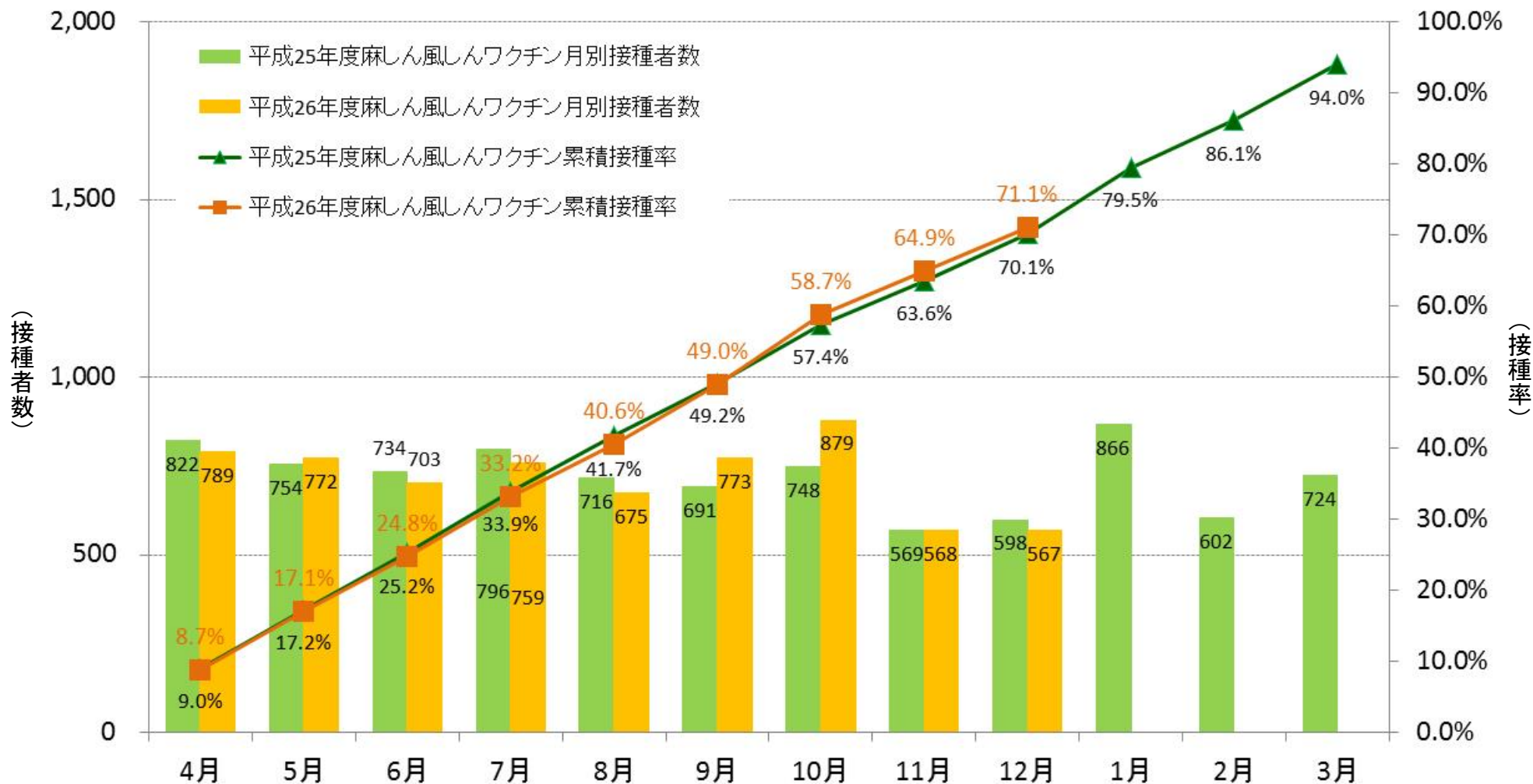
青森県健康福祉部保健衛生課

麻しん風しんワクチン接種率（平成20年～25年度）

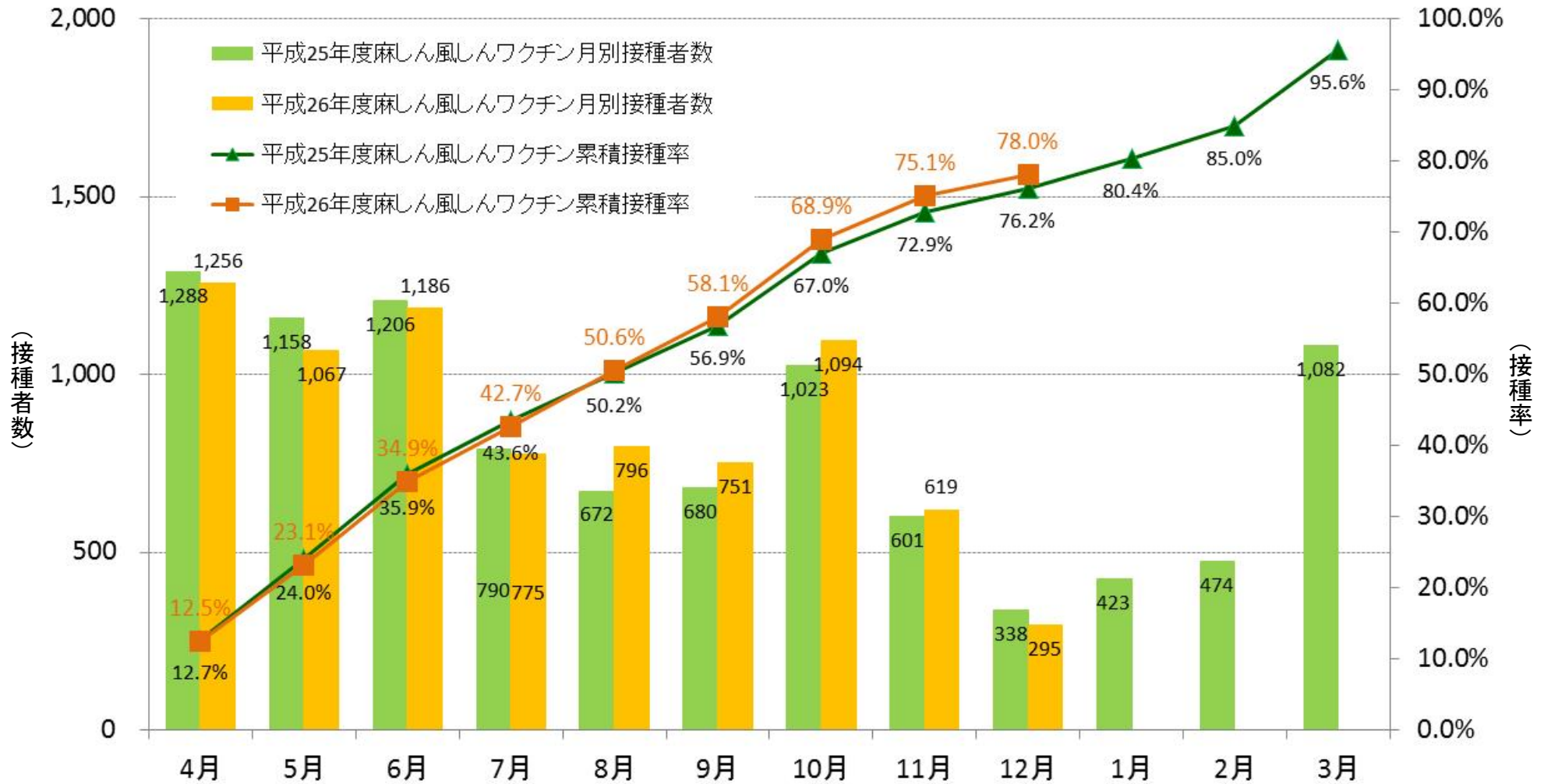


	20	21	22	23	24	25
第1期	94.3	87.2	95.3	96.3	99.5	94.0
第2期	94.4	93.4	93.6	94.6	97.0	95.6
第3期	91.1	92.1	92.3	93.0	95.6	時限措置終了
第4期	84.9	85.8	86.3	88.7	90.7	時限措置終了

月別麻疹風しん定期予防接種実施状況(第1期)



月別麻疹風しん定期予防接種実施状況(第2期)



保健所別麻しん風しん定期予防接種実施状況

平成26年4月～12月＜第1期＞

順位	保健所	麻しんワクチン接種率	風しんワクチン接種率
1	東地方	80.9%	80.9%
2	上十三	74.3%	74.3%
3	弘前	72.7%	72.7%
4	青森市	71.5%	71.5%
5	八戸	71.0%	71.0%
5	五所川原	70.1%	70.1%
7	むつ	56.2%	56.2%

平成26年4月～12月＜第2期＞

順位	保健所	麻しんワクチン接種率	風しんワクチン接種率
1	弘前	86.4%	86.4%
2	東地方	83.2%	83.2%
3	上十三	81.7%	81.7%
4	むつ	79.2%	79.0%
5	八戸	77.4%	77.4%
5	五所川原	75.3%	75.3%
7	青森市	69.0%	69.0%

保健所	所管区域
東地方保健所	東津軽郡
弘前保健所	弘前市、黒石市、平川市、中津軽郡、南津軽郡、板柳町
八戸保健所	八戸市、三戸郡、おいらせ町
五所川原保健所	五所川原市、つがる市、西津軽郡、北津軽郡(板柳町を除く。)

保健所	所管区域
上十三保健所	十和田市、三沢市、上北郡(おいらせ町を除く。)
むつ保健所	むつ市、下北郡
青森市保健所	青森市