

# 平成24～25年度の麻しん定期 予防接種実施状況について

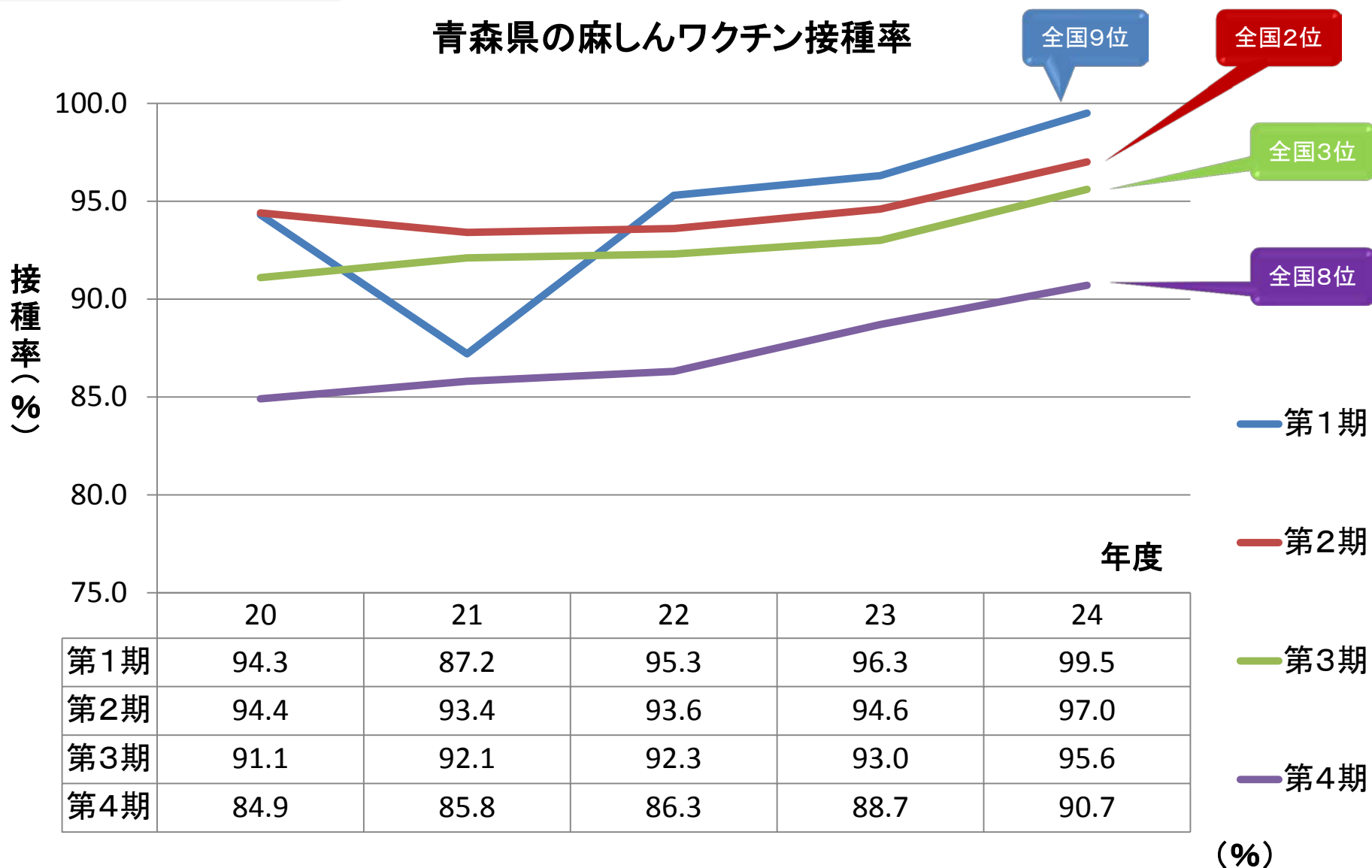
青森県麻しん対策会議  
平成26年2月19日(水)

青森県健康福祉部保健衛生課

# 麻しん

## 麻しんワクチン接種率(平成20~24年度)

### 青森県の麻しんワクチン接種率



# 麻しん

## 麻しんワクチン接種率

<平成25年度12月末>

<平成24年度12月末>

青森県	全国	順位
-----	----	----

青森県	全国	順位
-----	----	----

第2期	76.3%	全国調査	実施せず
-----	-------	------	------

74.1%	73.6%	第25位
-------	-------	------


第3期	定期接種	終了
-----	------	----

83.8%	72.9%	第5位
-------	-------	-----

第4期	定期接種	終了
-----	------	----

77.2%	64.3%	第9位
-------	-------	-----

第2期(※5~7歳未満で小学校就学前の1年間(就学前年度4/1~3/31)の者)の接種率は昨年度を上回った。  
昨年度と同様に、3月末まで接種者数を増やせるかが重要。



平成25年4月～12月＜第2期＞

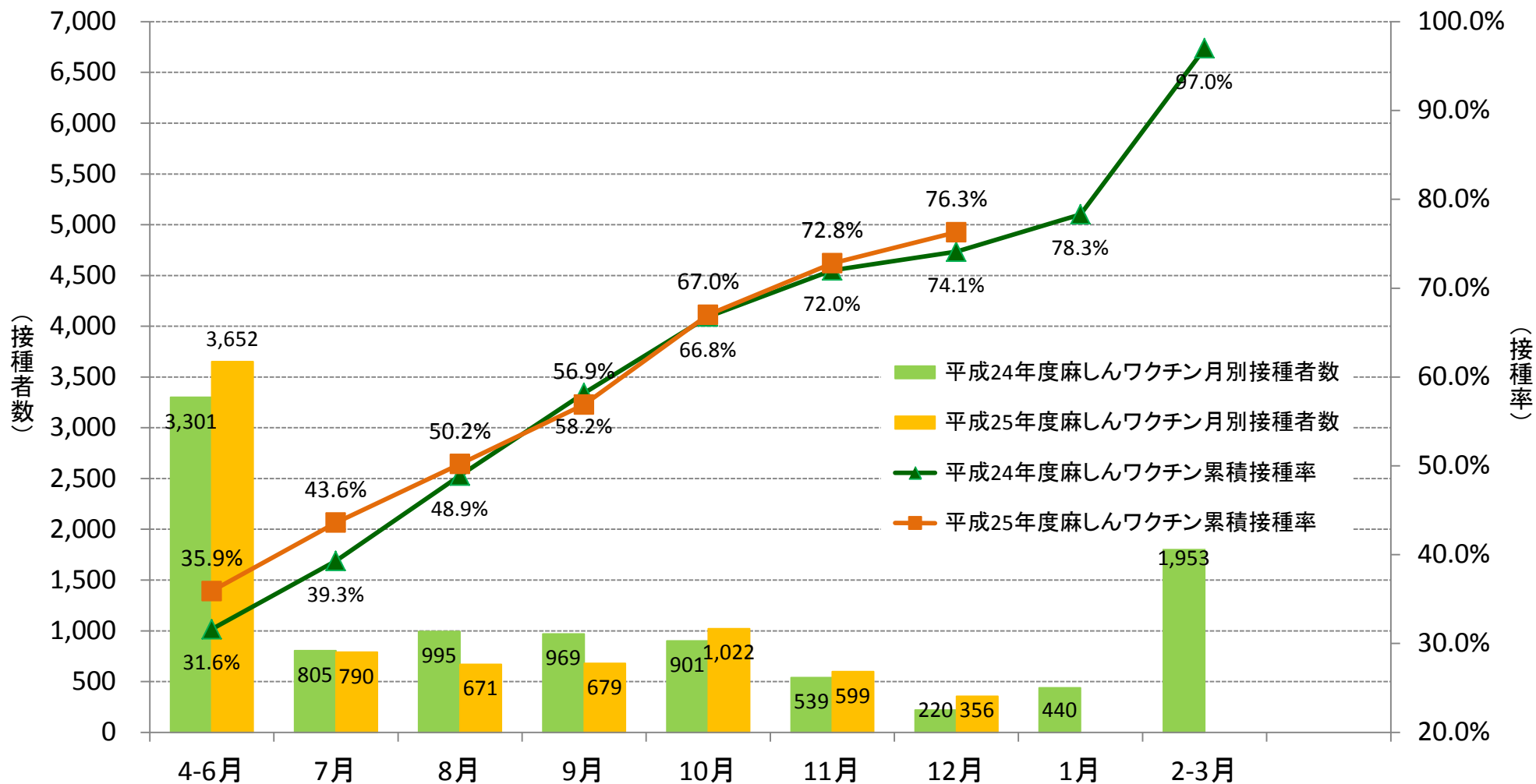
順位	保健所	麻しんワクチン接種率	風しんワクチン接種率
1	弘前	85.7%	85.7%
2	むつ	78.6%	78.6%
3	八戸	76.1%	76.1%
4	上十三	75.7%	75.7%
5	東地方	71.1%	71.1%
5	五所川原	71.1%	71.1%
7	青森市	69.1%	69.1%

保健所	所管区域
東地方保健所	東津軽郡
弘前保健所	弘前市、黒石市、平川市、中津軽郡、南津軽郡、板柳町
八戸保健所	八戸市、三戸郡、おいらせ町
五所川原保健所	五所川原市、つがる市、西津軽郡、北津軽郡(板柳町を除く。)

保健所	所管区域
上十三保健所	十和田市、三沢市、上北郡(おいらせ町を除く。)
むつ保健所	むつ市、下北郡
青森市保健所	青森市

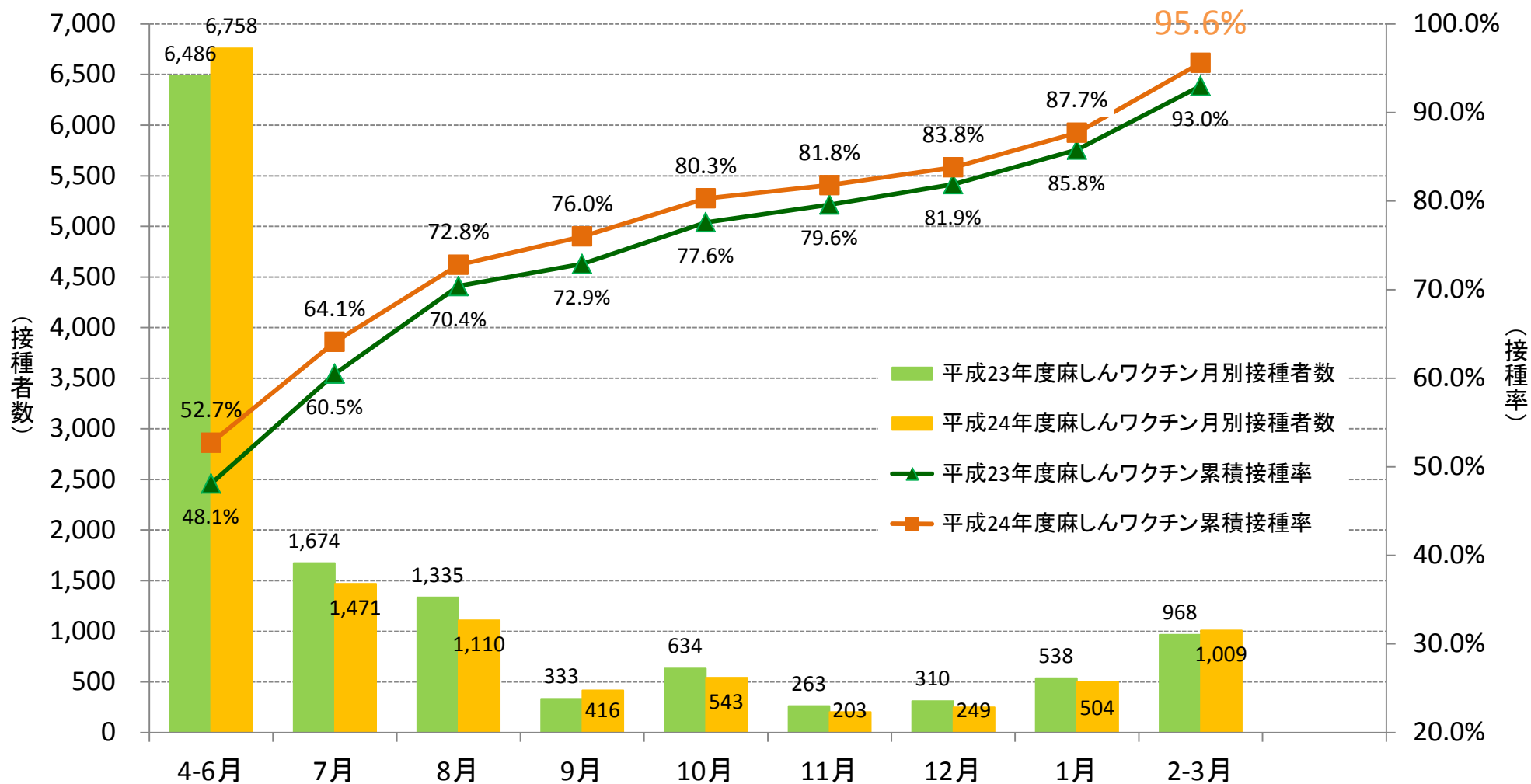
# 麻しん

## 月別麻しん定期予防接種実施状況(第2期)



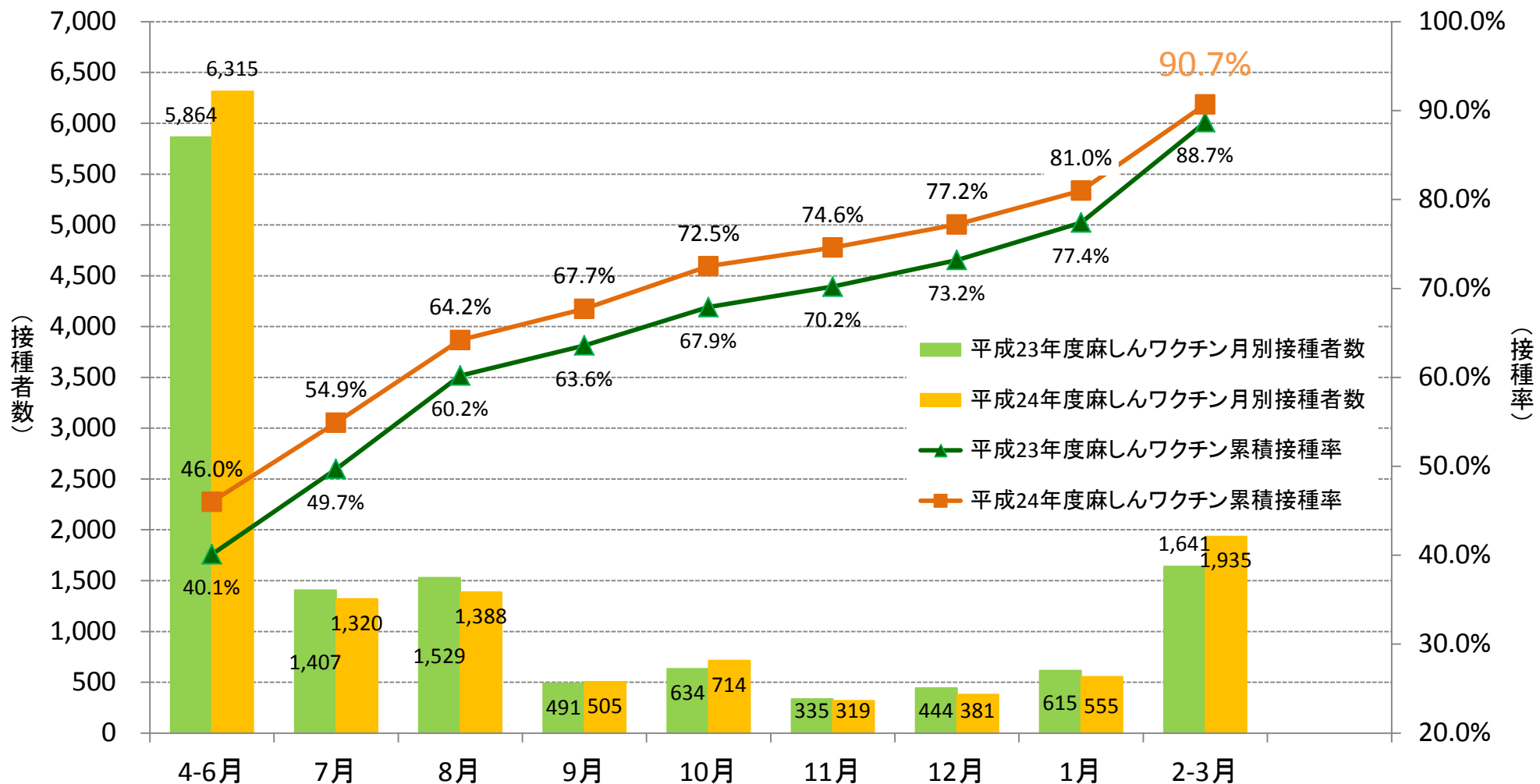
# 麻しん

## 月別麻しん定期予防接種実施状況(第3期)



# 麻しん

## 月別麻しん定期予防接種実施状況(第4期)



※平成24年度麻しんワクチン累積接種率は平成23年度に前倒して接種した者も合わせて算出