

令和元年度
公立小・中・高等学校における児童生徒の
喫煙等状況調査結果

青森県健康福祉部
がん・生活習慣病対策課

目 次

I	調査実施要領	1
II	調査結果	
1	調査実施率	3
2	喫煙経験者等の状況	3
3	喫煙習慣者の喫煙頻度	6
4	喫煙習慣者の1日のタバコの本数	7
5	喫煙習慣者の禁煙に対する意識	7
6	喫煙経験者のタバコを初めて吸った時期	8
7	喫煙経験者がタバコを初めて吸ったきっかけ	8
8	喫煙経験者のタバコの入手先	9
9	両親の喫煙と子どもの喫煙の関係	11
10	両親の喫煙状況	12
11	タバコと病気の関係の認識度	12
12	飲酒経験者等の状況	14
13	飲酒経験者の飲酒頻度	17
14	飲酒習慣者の1回あたりの飲酒量	18
15	飲酒経験者のお酒を初めて飲んだ時期	18
16	飲酒経験者のお酒を初めて飲んだきっかけ	19
17	飲酒経験者のお酒の入手先	19
18	両親の飲酒と子どもの飲酒の関係	19

19	両親の飲酒状況	21
----	---------	----

III 圏域のまとめ

1	調査実施率	22
2	喫煙経験者等の状況	23
3	喫煙経験者のタバコを初めて吸った時期	27
4	喫煙経験者のタバコの入手先（自販機、自宅、友人）	27
5	両親の喫煙状況	28
6	タバコと病気の関係の認識度	30
7	飲酒習慣者の状況	31
8	飲酒経験者のお酒を初めて飲んだ時期	32
9	両親の飲酒状況	33

IV 参考データ

1	タバコと病気の関係の認識度と喫煙経験の有無	35
2	タバコと病気の関係の認識度と喫煙経験の有無に関する経年比較	36
3	初めての喫煙経験時期ときっかけ	37
4	初めての喫煙経験時期と親の喫煙状況	38
5	喫煙経験者のタバコの入手経路と喫煙状況	39
6	初めての飲酒経験時期と両親の飲酒状況	39
7	初めての飲酒経験時期ときっかけ	40
8	飲酒経験者のお酒の入手経路と両親の飲酒状況	40

V 調査票

1	小学5年生用	43
2	中学1年生用	47
3	中学3年生用	51
4	高校3年生用	55

IV	参考資料	59
----	------	-------	----

I 小・中学生及び高校生の喫煙等状況調査実施要領

1 調査目的

学校における喫煙・飲酒・薬物乱用防止教育は、現在、小・中・高等学校の学習指導要領に基づき各学校において実施されているが、タスポの導入やタバコの値上げ、加熱式タバコなど、そして、健康増進法の改正に伴う受動喫煙対策の強化などのタバコを取り巻く環境の変化に伴い、未成年者の喫煙の現状に変化が生じている。

そこで、今回、これまで（平成19年度、23年度及び27年度）実施した調査結果と比較検討し、より効果的な対策を推進するため、本調査を実施するものである。

また、未成年者の喫煙と飲酒の関連性については平成19年度の調査結果で明らかになっていることから、飲酒に関する実態についても併せて把握するものである。

2 調査対象

対象者：県内の公立小・中学生及び高校生

対象学年：小学5年生、中学校1・3年生、高校3年生（定時制は除く。）

対象校：小・中学校については市町村ごとに、高等学校については圏域ごとに、1/3以上の抽出になるよう無作為抽出する。（層化・系統抽出）

3 調査方法

小・中学生及び高校生への質問紙調査

4 調査期間

令和元年11月1日～11月30日

5 調査項目

(1) 個人の背景

1) 圏域 2) 男女別 3) 学年別

(2) たばこ関係項目

1) 喫煙経験の有無 2) たばこを吸った時期
3) 喫煙状況 4) たばこを吸ったきっかけ
5) たばこの入手方法 6) 家族の喫煙状況
7) たばこの健康への影響

(3) アルコール関係項目

1) 飲酒経験の有無 2) 飲酒した時期
3) 飲酒状況 4) 飲酒のきっかけ
5) アルコールの入手方法 6) 家族の飲酒状況

6 調査に関する留意事項

(1) 本調査は個別指導のために実施するものではないため、質問紙と一緒に封筒を配布し、各自が記入後封筒に入れ、封をした状態のものを回収する。

- (2) 本調査は、教室内で記入し、自宅に持ち帰らないこととする。
- (3) 学校職員は、生徒が記入したものについて、封筒を開封して内容を確認してはならない。
- (4) 集計に当たっては、個人、学校等の特定ができないようにする。
- (5) 調査実施に当たっては、生徒保護者に対し通知する。
- (6) 調査票の集計は、がん・生活習慣病対策課で実施する。
- (7) がん・生活習慣病対策課はデータの分析を行い、報告書を作成する。
- (8) 回収した調査票は、がん・生活習慣病対策課で処分する。

7 個人情報の保護

本調査を実施するにあたっては、個人情報の取扱いに十分留意するとともに、個人情報保護に関する法律（平成 15 年 5 月 30 日法第 57 号）、青森県個人情報保護条例（平成 10 年 12 月 24 日青森県条例第 57 号）に基づき、適切にこれを行うこととする。

8 その他

この要領に定めるもののほか、必要な事項は別に定める。

II 調査結果

1 調査実施率

調査に協力を得た対象小・中・高校の実施率は、小学校は83.8%、中学校は60.6%、高等学校は84.2%であった。(表1)

表1 調査実施状況

対象学年	小学5年生	中学1年生	中学3年生	高校3年生	計
全校数	281	154		59	494
対象校数	105	66		19	190
調査回答校数	88	40		16	144
実施率(学校数)	83.8%	60.6%		84.2%	76.2%
全生徒数	9,744	9,805	10,377	8,152	38,078
調査対象者数	3,837	3,985	4,017	2,683	14,522
回収数	3,262	3,048	3,148	2,405	11,863
有効回答数	3,245	3,029	3,126	2,395	11,795

※有効回答数は、性別等が不明である回答を除外した数である。

※対象校等選定にあたっては、学校数、生徒数は令和元年5月1日現在の速報値を引用。

2 喫煙経験者*等の状況

喫煙経験者の割合は、小学5年生2.2%、中学1年生で1.3%、中学3年生で2.4%、高校3年生で3.2%となっており、全ての学年において、男子の方が女子よりも高率となっている。

喫煙習慣者の割合は、小学5年生で0.1%、中学1年生で0.1%、中学3年生で0.3%、高校3年生は0.8%となっており、小学5年生を除く全ての学年で、男子の方が女子よりも高率となっている。

喫煙経験者の状況を平成27年度調査と比較すると、小学5年生を除く全ての学年で減少していた。(表2、図1)

※喫煙経験者は、喫煙経験があるが現在は吸っていない児童生徒と、現在吸っている児童生徒を併せたものとし、喫煙習慣者は、現在も吸っている児童生徒とする。

表 2-1 喫煙の状況（全体）

	吸ったことはない		喫煙経験者				喫煙習慣者		未回答	
	人数	割合	人数	割合	人数	割合	人数	割合	人数	割合
小学5年生	3,172	97.8%	71	2.2%	67	2.1%	4	0.1%	2	0.1%
中学1年生	2,985	98.5%	40	1.3%	37	1.2%	3	0.1%	4	0.1%
中学3年生	3,047	97.5%	74	2.4%	66	2.1%	8	0.3%	5	0.2%
高校3年生	2,317	96.7%	76	3.2%	56	2.3%	20	0.8%	2	0.1%

表 2-2 喫煙の状況（小学5年生）

小学5年生 (人数)	男子				女子				総計			
	H19	H23	H27	R1	H19	H23	H27	R1	H19	H23	H27	R1
吸ったことはない	5,597	1,886	1,823	1,635	5,430	1,955	1,837	1,537	11,027	3,841	3,660	3,172
吸ったことはあるが、 今は吸っていない	261	71	36	44	109	34	7	23	370	105	43	67
現在も吸っている	9	4	2	1	8	1	1	3	17	5	3	4
未回答	13	8	4	1	5	5	4	1	18	13	8	2
総計	5,880	1,969	1,865	1,681	5,552	1,995	1,849	1,564	11,432	3,964	3,714	3,245

小学5年生 (割合)	男子				女子				総計			
	H19	H23	H27	R1	H19	H23	H27	R1	H19	H23	H27	R1
吸ったことはない	95.2%	95.8%	97.7%	97.3%	97.8%	98.0%	99.4%	98.3%	96.5%	96.9%	98.5%	97.8%
吸ったことはあるが、 今は吸っていない	4.4%	3.6%	1.9%	2.6%	2.0%	1.7%	0.4%	1.5%	3.2%	2.6%	1.2%	2.1%
現在も吸っている	0.2%	0.2%	0.1%	0.1%	0.1%	0.1%	0.1%	0.2%	0.1%	0.1%	0.1%	0.1%
未回答	0.2%	0.4%	0.2%	0.1%	0.1%	0.3%	0.2%	0.1%	0.2%	0.3%	0.2%	0.1%
総計	100.0%	100.0%	100.0%	100.0%	100.0%	100.0%	100.0%	100.0%	100.0%	100.0%	100.0%	100.0%

表 2-3 喫煙の状況（中学1年生）

中学1年生 (人数)	男子				女子				総計			
	H19	H23	H27	R1	H19	H23	H27	R1	H19	H23	H27	R1
吸ったことはない	5,103	2,333	2,028	1,493	5,000	2,428	2,021	1,492	10,103	4,761	4,049	2,985
吸ったことはあるが、 今は吸っていない	340	100	37	20	218	59	22	17	558	159	59	37
現在も吸っている	20	9	4	3	26	4	4	0	46	13	8	3
未回答	7	7	7	3	5	5	5	1	12	12	12	4
総計	5,470	2,449	2,076	1,519	5,249	2,496	2,052	1,510	10,719	4,945	4,128	3,029

中学1年生 (割合)	男子				女子				総計			
	H19	H23	H27	R1	H19	H23	H27	R1	H19	H23	H27	R1
吸ったことはない	93.3%	95.3%	97.7%	98.3%	95.3%	97.3%	98.5%	98.8%	94.3%	96.3%	98.1%	98.5%
吸ったことはあるが、 今は吸っていない	6.2%	4.1%	1.8%	1.3%	4.2%	2.4%	1.1%	1.1%	5.2%	3.2%	1.4%	1.2%
現在も吸っている	0.4%	0.4%	0.2%	0.2%	0.5%	0.2%	0.2%	0.0%	0.4%	0.3%	0.2%	0.1%
未回答	0.1%	0.3%	0.3%	0.2%	0.1%	0.2%	0.2%	0.1%	0.1%	0.2%	0.3%	0.1%
総計	100.0%	100.0%	100.0%	100.0%	100.0%	100.0%	100.0%	100.0%	100.0%	100.0%	100.0%	100.0%

表 2-4 喫煙の状況 (中学3年生)

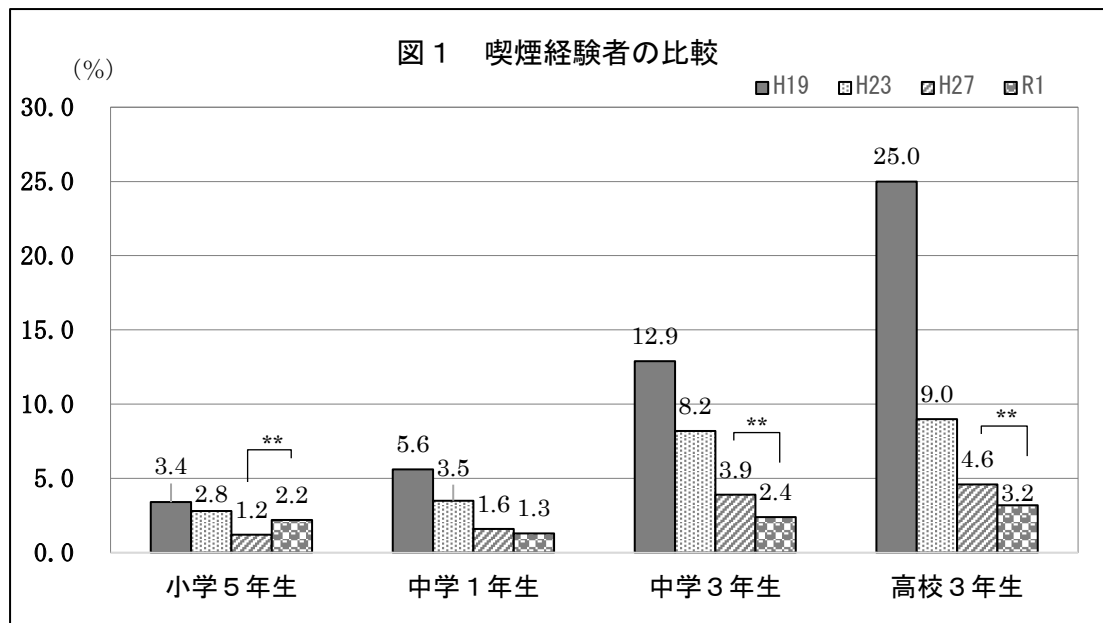
中学3年生 (人数)	男子				女子				総計			
	H19	H23	H27	R1	H19	H23	H27	R1	H19	H23	H27	R1
吸ったことはない	4,524	2,348	2,028	1,546	4,585	2,223	2,049	1,501	9,109	4,571	4,077	3,047
吸ったことはあるが、 今は吸っていない	632	208	100	42	515	135	49	24	1,147	343	149	66
現在も吸っている	125	45	8	5	79	25	8	3	204	70	16	8
未回答	14	27	4	2	11	18	2	3	25	45	6	5
総計	5,295	2,628	2,140	1,595	5,190	2,401	2,108	1,531	10,485	5,029	4,248	3,126

中学3年生 (割合)	男子				女子				総計			
	H19	H23	H27	R1	H19	H23	H27	R1	H19	H23	H27	R1
吸ったことはない	85.4%	89.3%	94.8%	96.9%	88.3%	92.6%	97.2%	98.0%	86.9%	90.9%	96.0%	97.5%
吸ったことはあるが、 今は吸っていない	11.9%	7.9%	4.7%	2.6%	9.9%	5.6%	2.3%	1.6%	10.9%	6.8%	3.5%	2.1%
現在も吸っている	2.4%	1.7%	0.4%	0.3%	1.5%	1.0%	0.4%	0.2%	1.9%	1.4%	0.4%	0.3%
未回答	0.3%	1.0%	0.2%	0.1%	0.2%	0.7%	0.1%	0.2%	0.2%	0.9%	0.1%	0.2%
総計	100.0%	100.0%	100.0%	100.0%	100.0%	100.0%	100.0%	100.0%	100.0%	100.0%	100.0%	100.0%

表 2-5 喫煙の状況 (高校3年生)

高校3年生 (人数)	男子				女子				総計			
	H19	H23	H27	R1	H19	H23	H27	R1	H19	H23	H27	R1
吸ったことはない	3,354	1,327	1,498	1,142	3,808	1,392	1,676	1,175	7,162	2,719	3,174	2,317
吸ったことはあるが、 今は吸っていない	930	124	81	36	669	88	47	20	1,599	212	128	56
現在も吸っている	564	40	18	11	228	16	6	9	792	56	24	20
未回答	6	6	2	1	6	1	1	1	12	7	3	2
総計	4,854	1,497	1,599	1,190	4,711	1,497	1,730	1,205	9,565	2,994	3,329	2,395

高校3年生 (割合)	男子				女子				総計			
	H19	H23	H27	R1	H19	H23	H27	R1	H19	H23	H27	R1
吸ったことはない	69.1%	88.6%	93.7%	96.0%	80.8%	93.0%	96.9%	97.5%	74.9%	90.8%	95.3%	96.7%
吸ったことはあるが、 今は吸っていない	19.2%	8.3%	5.1%	3.0%	14.2%	5.9%	2.7%	1.7%	16.7%	7.1%	3.8%	2.3%
現在も吸っている	11.6%	2.7%	1.1%	0.9%	4.8%	1.1%	0.3%	0.7%	8.3%	1.9%	0.7%	0.8%
未回答	0.1%	0.4%	0.1%	0.1%	0.1%	0.1%	0.1%	0.1%	0.1%	0.2%	0.1%	0.1%
総計	100.0%	100.0%	100.0%	100.0%	100.0%	100.0%	100.0%	100.0%	100.0%	100.0%	100.0%	100.0%

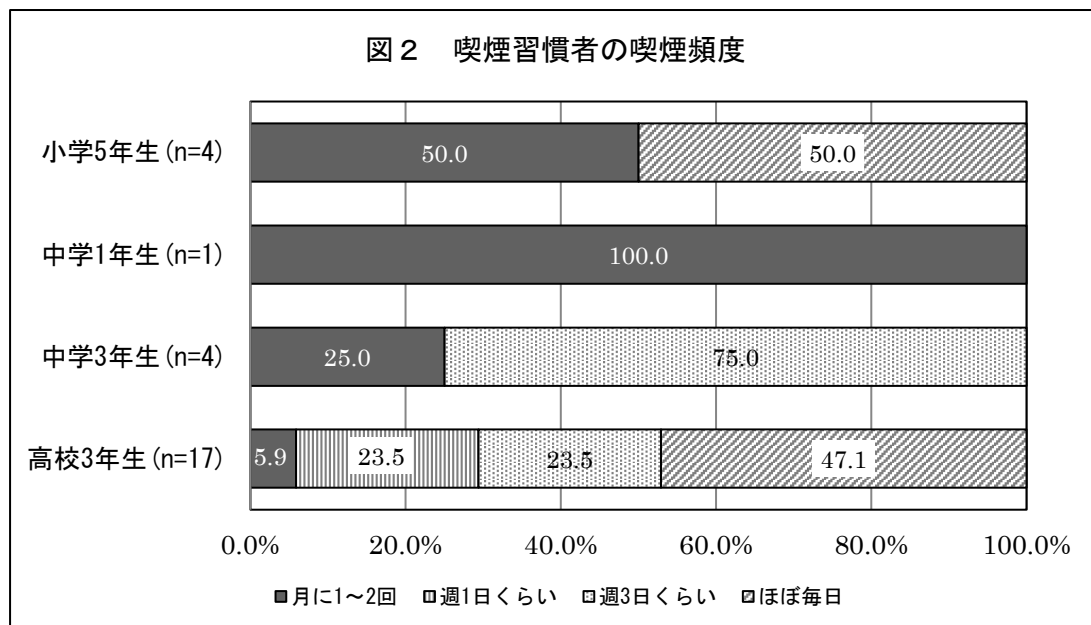


(カイ二乗検定、** : p < 0.01)

3 喫煙習慣者の喫煙頻度

喫煙習慣者のうち、ほぼ毎日喫煙している児童生徒の割合は、小学5年生で50.0%、中学1年生と中学3年生で0.0%、高校3年生では47.1%と小学5年生と高校3年生において高い。

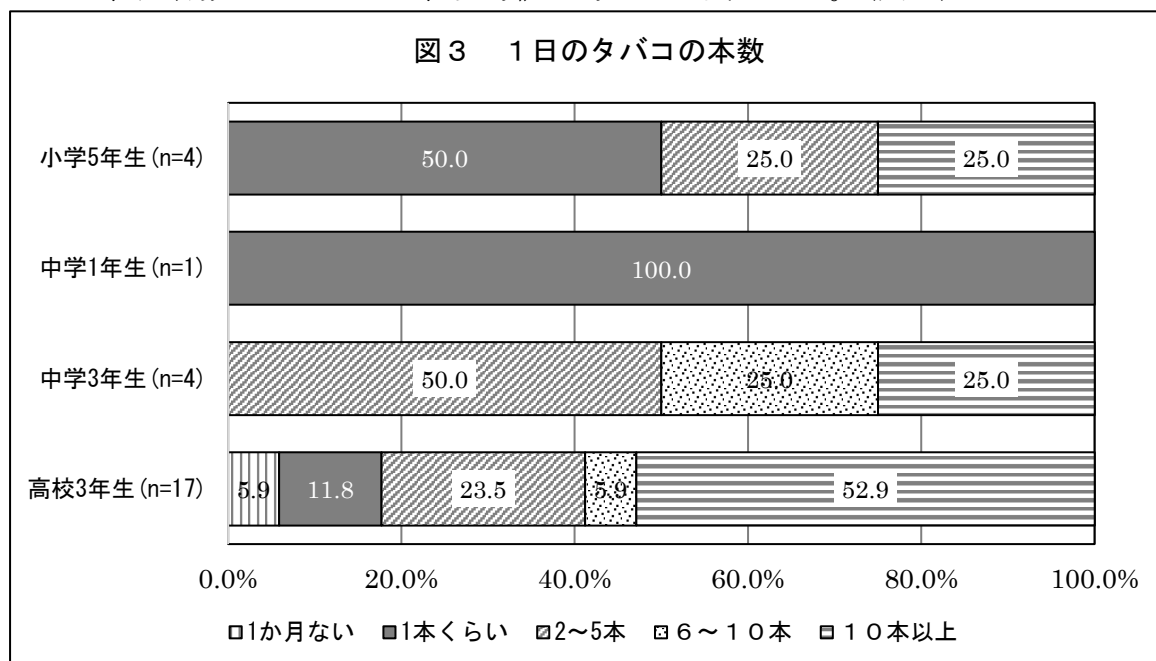
なお、回答数が少ないため、参考値と考える必要がある。(図2)



(各学年別喫煙習慣者の全有効数に対する割合。喫煙経験ありと回答しているにも関わらず、喫煙経験を問う設間で「吸ったことがない」と回答しているものについては、「無効回答」として集計から除外している。以降同じ。)

4 喫煙習慣者の1日のタバコの本数

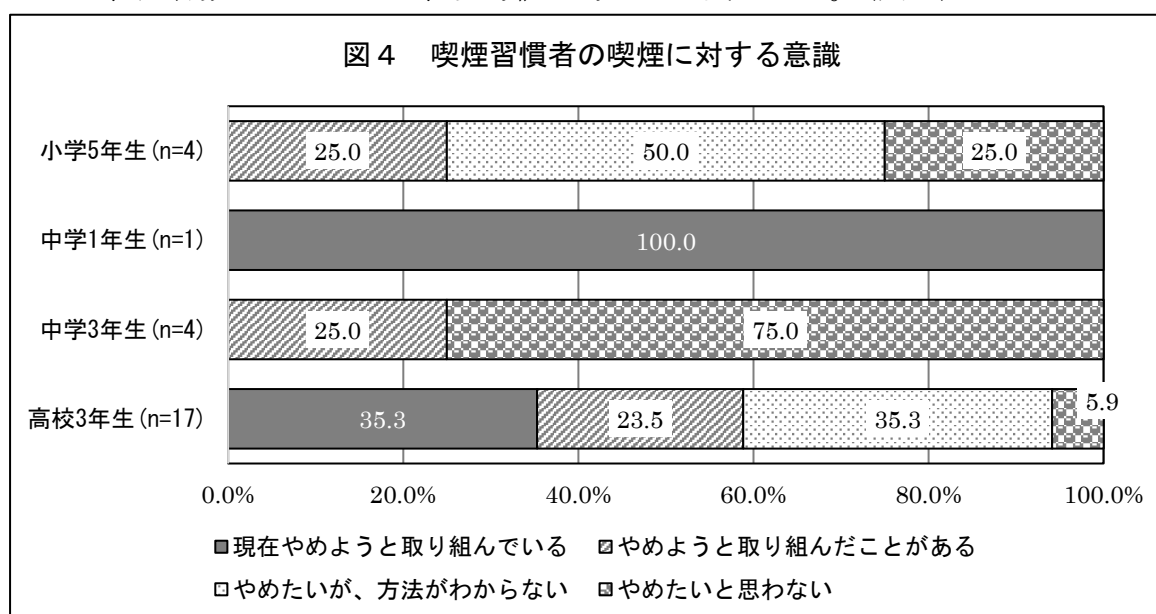
喫煙習慣者の1日（1か月における1日平均）のタバコの本数をみると、10本以上と回答した人の割合は、小学5年生と中学3年生で25.0%、高校3年生で52.9%となっており、高校3年生において、1日のタバコの本数が多い。なお、回答数が少ないため、参考値と考える必要がある。（図3）



5 喫煙習慣者の禁煙に対する意識

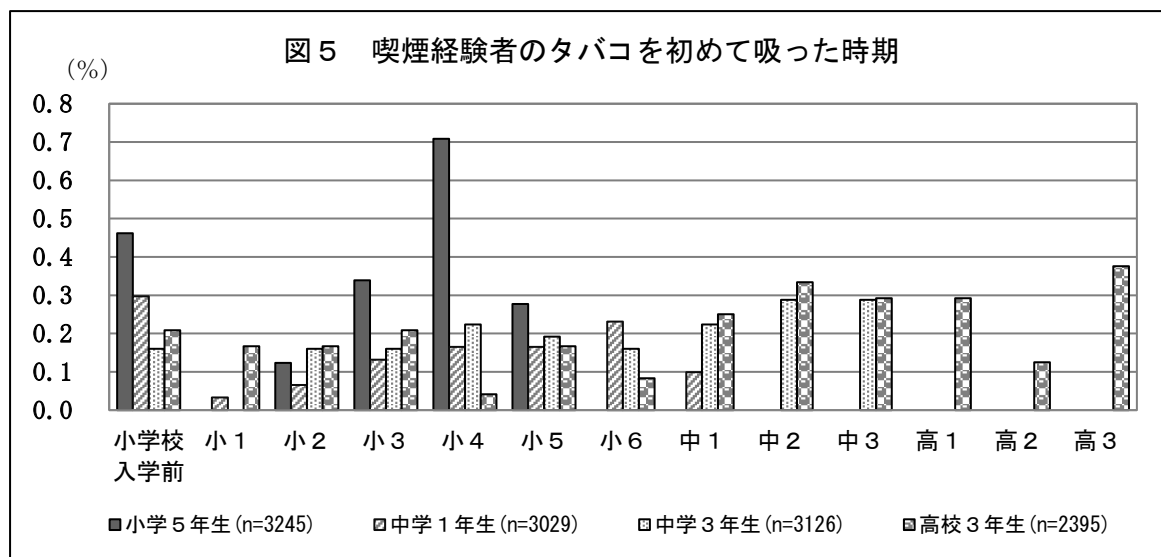
喫煙習慣者の喫煙に対する意識をみると、中学3年生は、「やめようと思わない」が75.0%を占めているが、中学3年生を除くその他の学年は全て、「現在やめようとしている」と「やめようとしたことがある」、「やめたいが方法がわからない」の合計が、「やめたいと思わない」を大きく上回っている。

なお、回答数が少ないため、参考値と考える必要がある。（図4）



6 喫煙経験者のタバコを初めて吸った時期

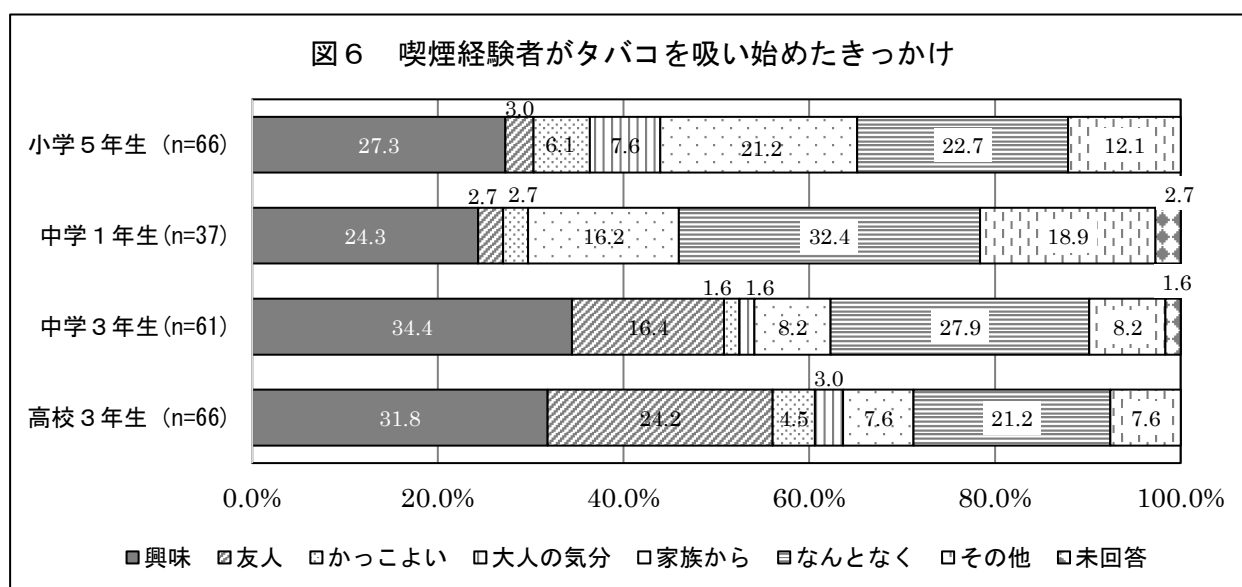
タバコを初めて吸った時期は、特定の学年に偏る傾向はみられないが、小学校入学前と回答している児童生徒も少なからずいる。(図5)



7 喫煙経験者がタバコを初めて吸ったきっかけ

タバコを初めて吸ったきっかけは、各学年を通じて「興味」や「なんとなく」という理由が多い。

友人から勧められて吸ったという回答は、小学5年生で3.0%であるが、中学3年生で16.4%、高校3年生で24.2%と、年齢が高い児童生徒で多く、一方で、家族から勧められて吸ったと回答している児童生徒は、小学5年生で27.3%、中学1年生で24.3%、中学3年生で34.4%、高校3年生で31.8%と、年齢が低い児童生徒が多い。(図6)



8 喫煙経験者のタバコの入手先

タバコの入手先は、小学5年生と中学1年生は、自宅が多く、中学3年生と高校3年生は自宅と友人が多かった。(図7)

過去の調査と比較すると、中学1年生と高校3年生は自宅が増加傾向にあり、中学1年生、中学3年生、高校3年生は友人が減少傾向にある。

また、コンビニ等が高校3年生では横ばいで、小学5年生と中学3年生では増加している。(図8)

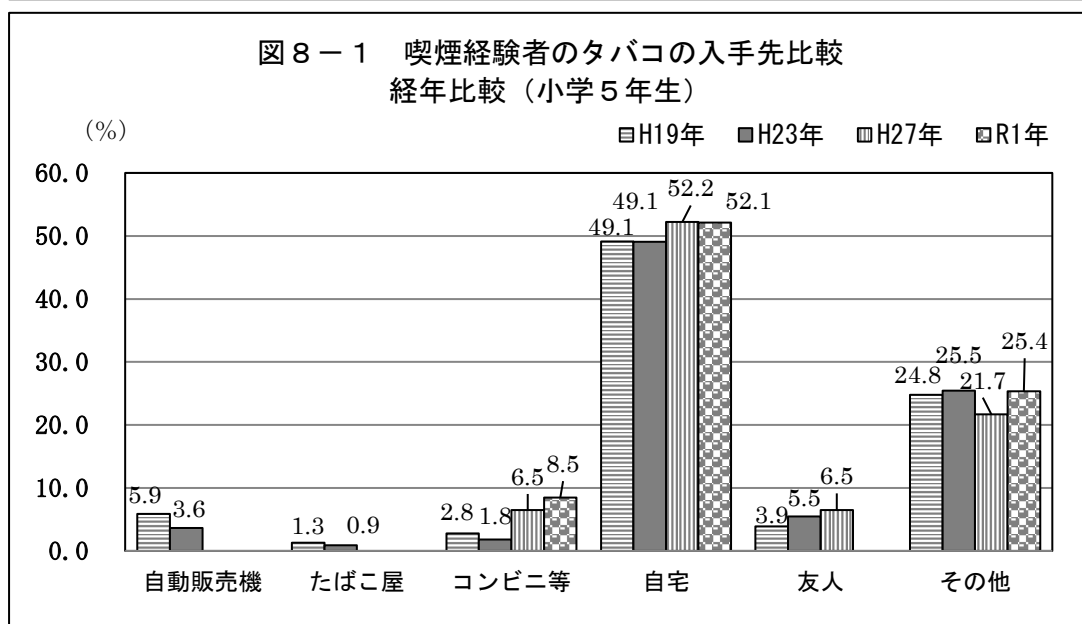
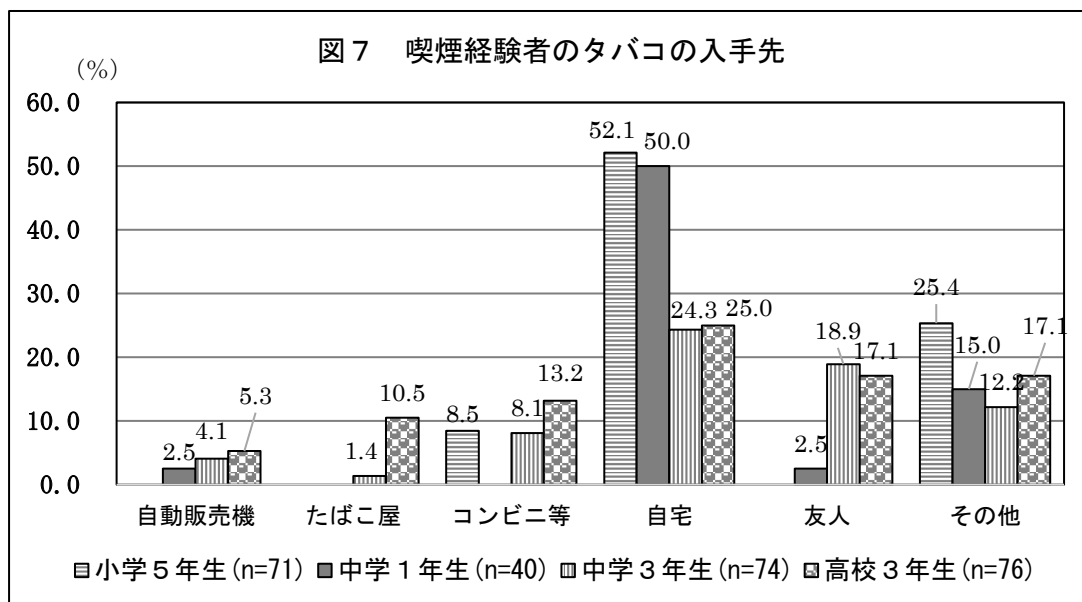


図 8 - 2 喫煙経験者のタバコの入手先比較
経年比較（中学 1 年生）

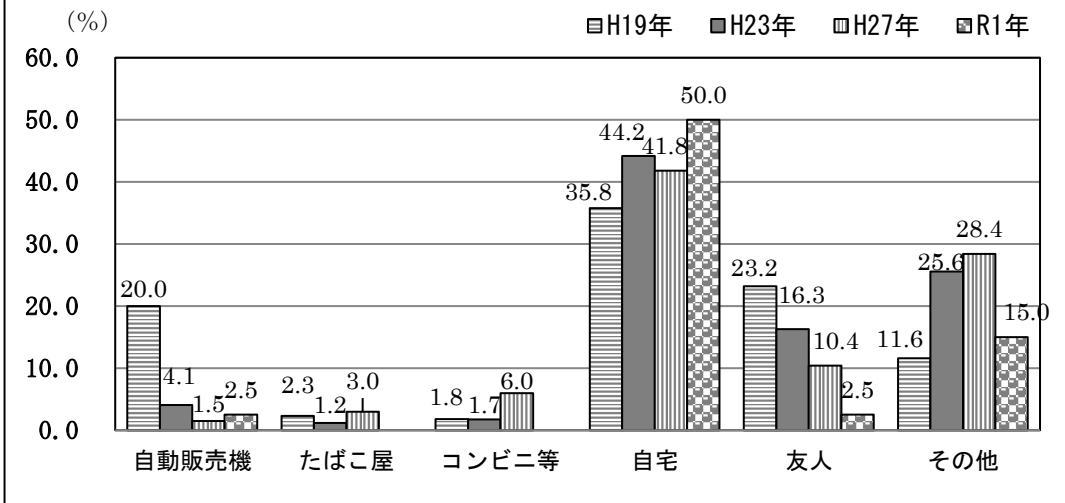


図 8 - 3 喫煙経験者のタバコの入手先比較
経年比較（中学 3 年生）

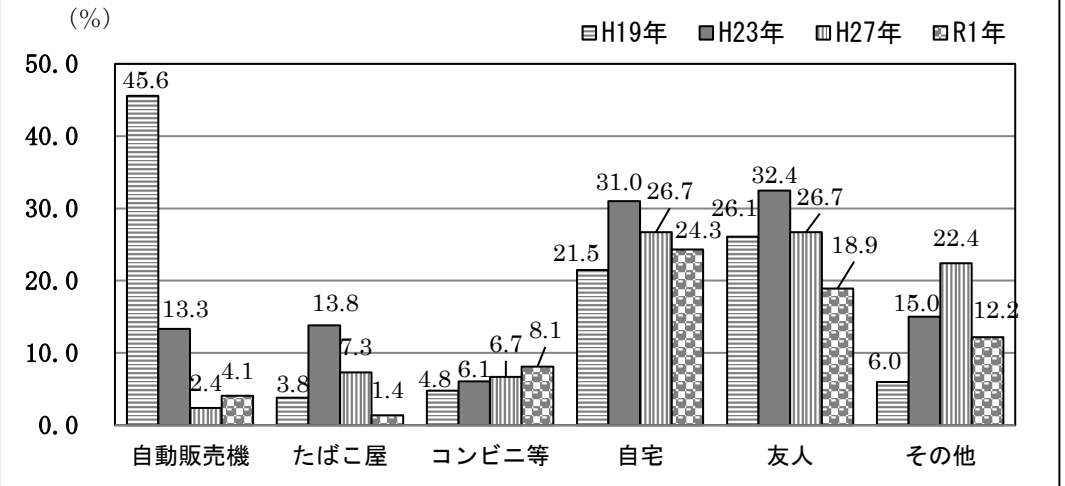
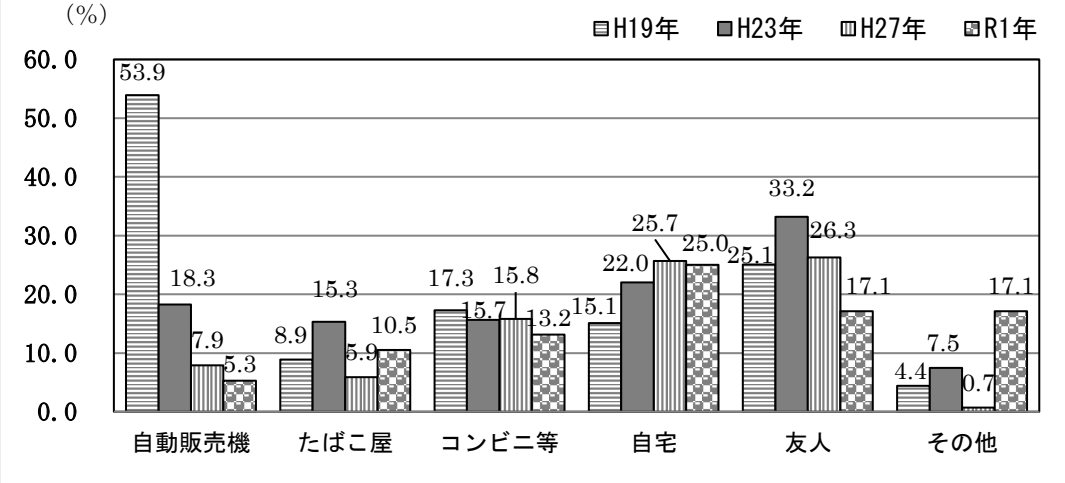


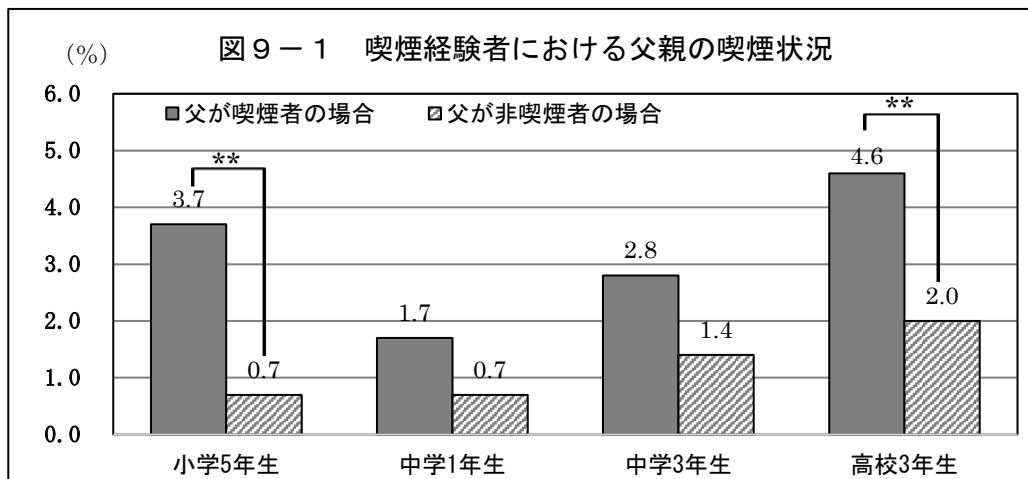
図 8 - 4 喫煙経験者のタバコの入手先比較
経年比較（高校 3 年生）



9 両親の喫煙と子どもの喫煙の関係

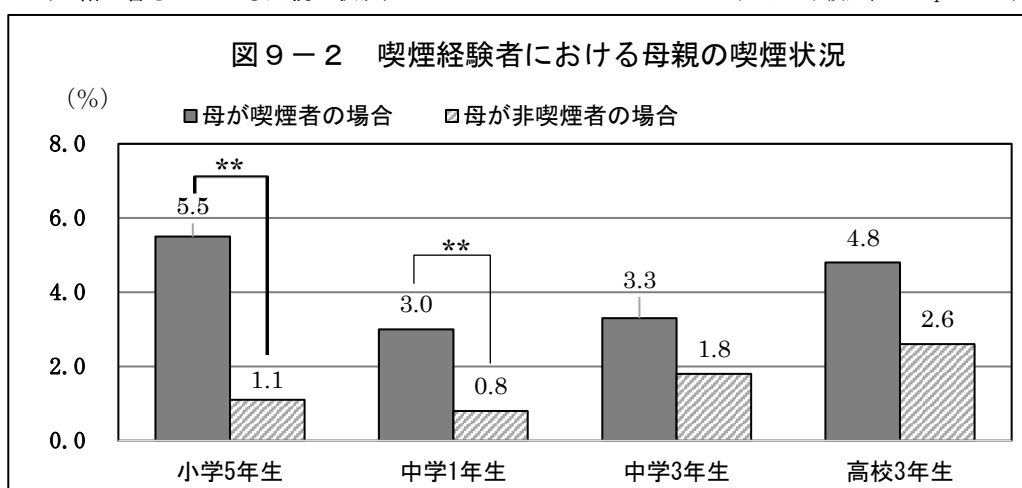
喫煙経験者を親の喫煙の有無で比較すると、親が喫煙者の子どもの方が高くなっている。

子どもの喫煙経験者は、父親が喫煙している場合よりも、母親が喫煙している場合の方が割合としては多いが、人数で見た場合には、父親が喫煙者である場合の方が多い。(図9)



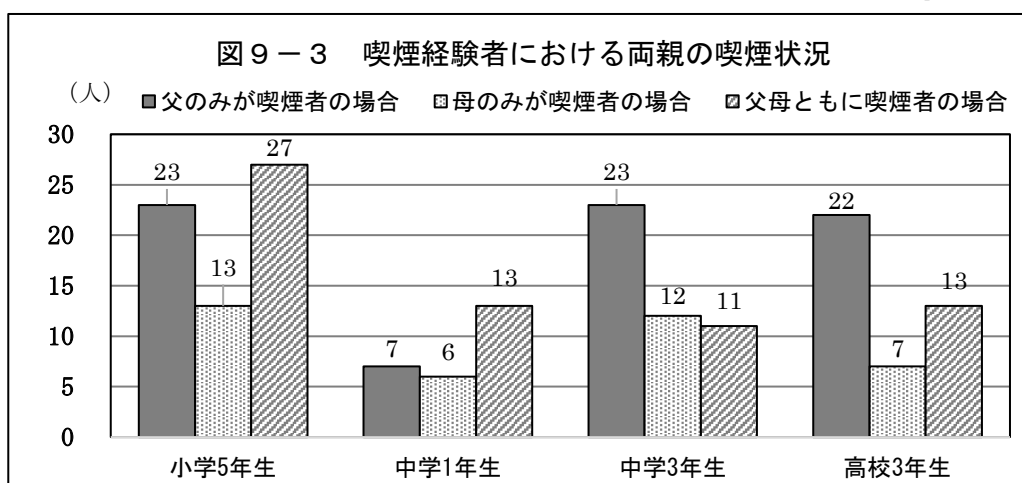
(一緒に暮らしている父親の状況)

(カイ二乗検定、**：p<0.01)



(一緒に暮らしている母親の状況)

(カイ二乗検定、**：p<0.01)

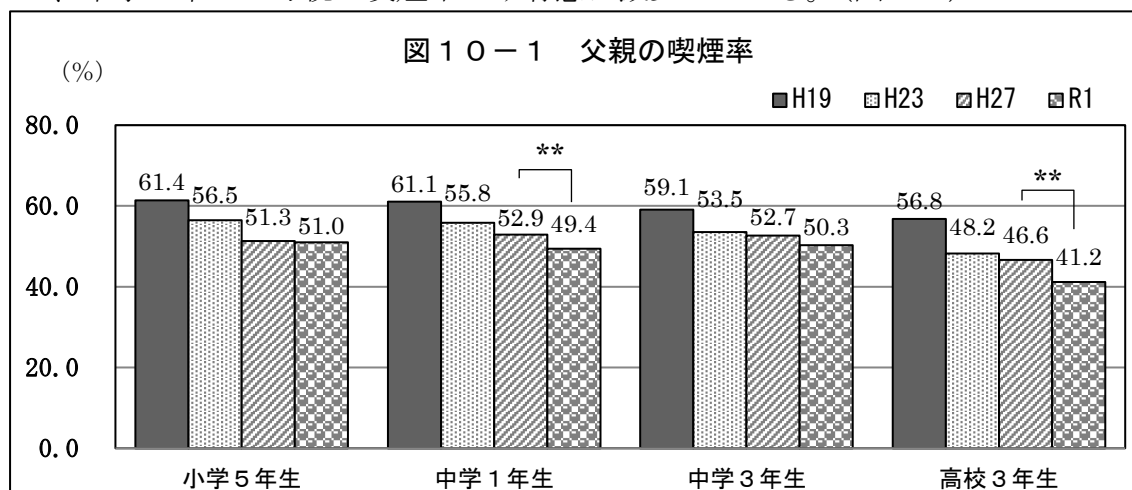


(一緒に暮らしている父母の状況)

10 両親の喫煙状況

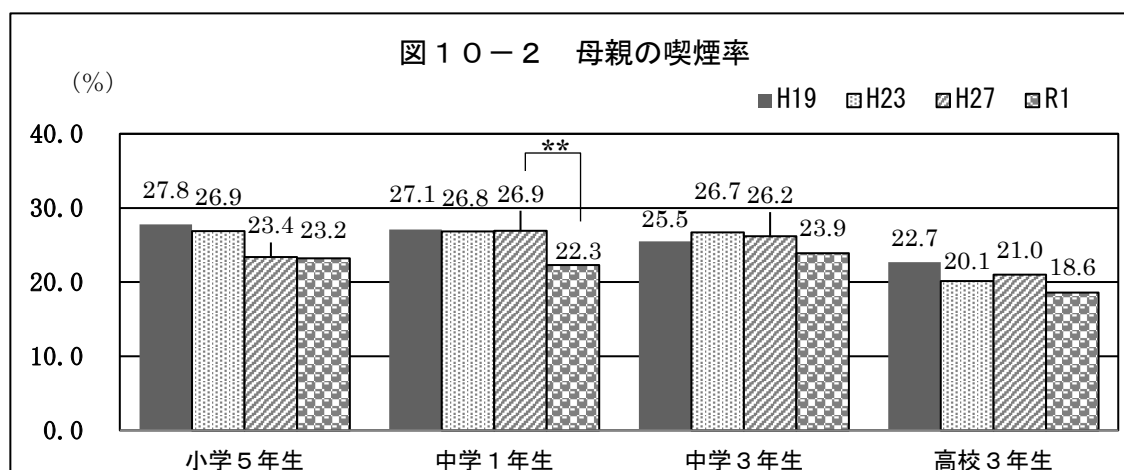
父親の喫煙率は、小学5年生では51.0%、中学1年生で49.4%、中学3年生で50.3%、高校3年生で41.3%であり、平成27年度と比較すると、中学1年生と高校3年生では有意に減少している。

母親の喫煙率は、小学5年生では23.2%、中学1年生で22.3%、中学3年生で23.9%、高校3年生で18.6%であり、平成27年度と比較すると、中学1年生の母親の喫煙率のみ有意に減少している。(図10)



(一緒に暮らしている父親の状況)

(カイ二乗検定、** : $p < 0.01$)



(一緒に暮らしている母親の状況)

(カイ二乗検定、** : $p < 0.01$)

11 タバコと病気の関係の認識度

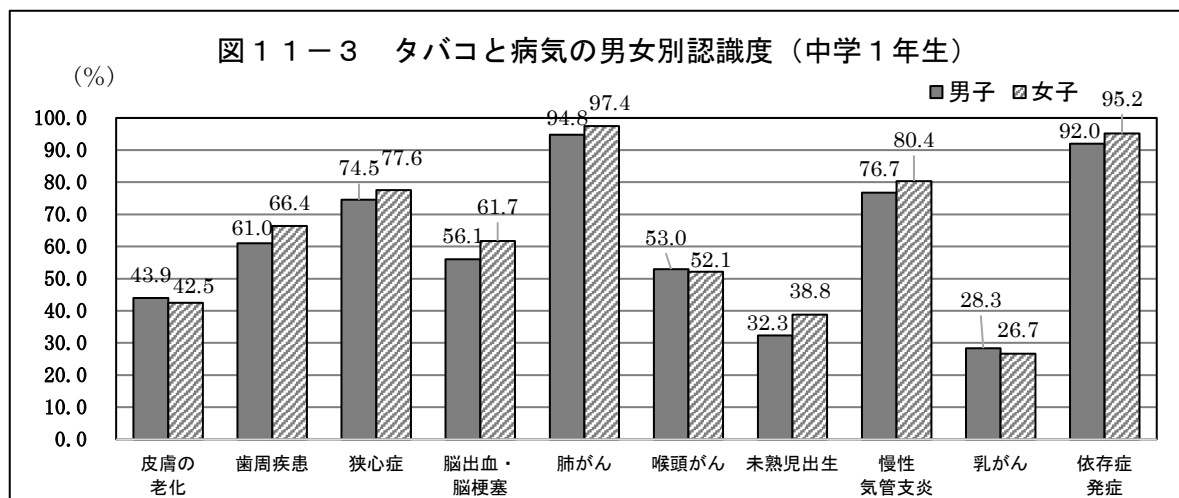
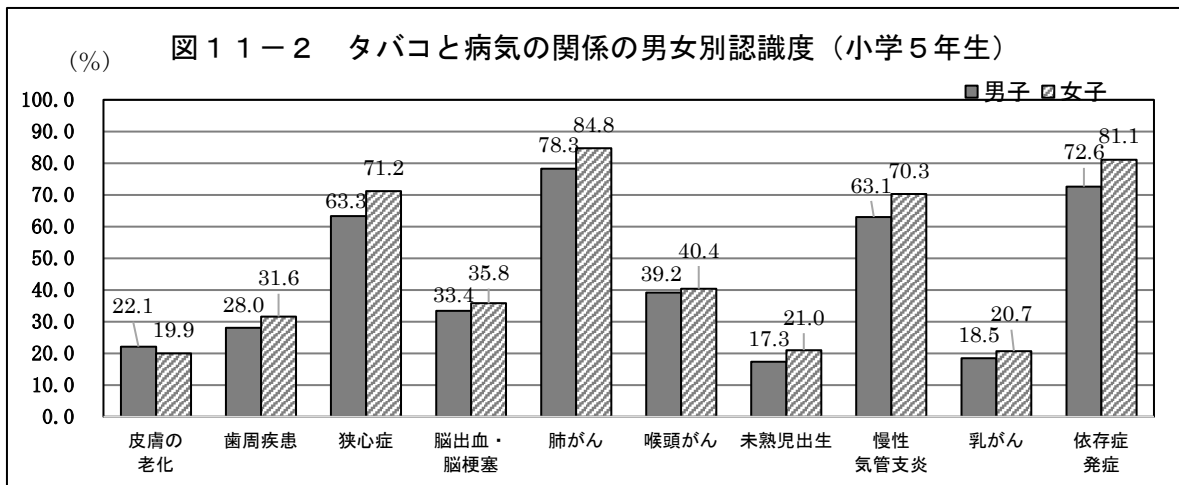
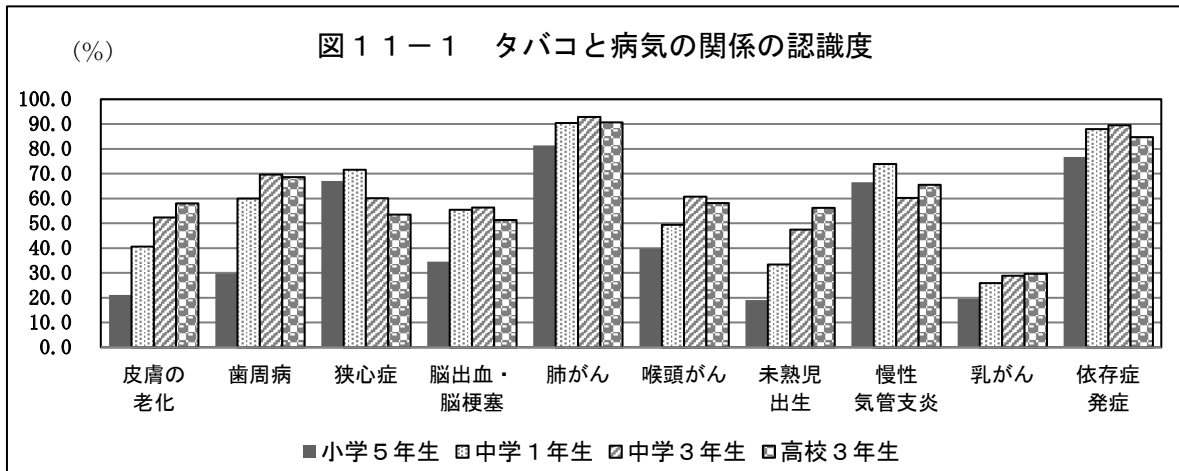
学年が進むごとに各疾患とタバコの関係について理解している割合が増加している。最もタバコとの関係があると回答した疾患は「肺がん」であり、80～90%台となっており、次いで依存症発症が70～80%台、慢性気管支炎が60～70%台、狭心症が50～70%台となっているが、未熟児出生や乳がんは低く、特に乳がんは10～20%台と非常に低い回答率となっている。

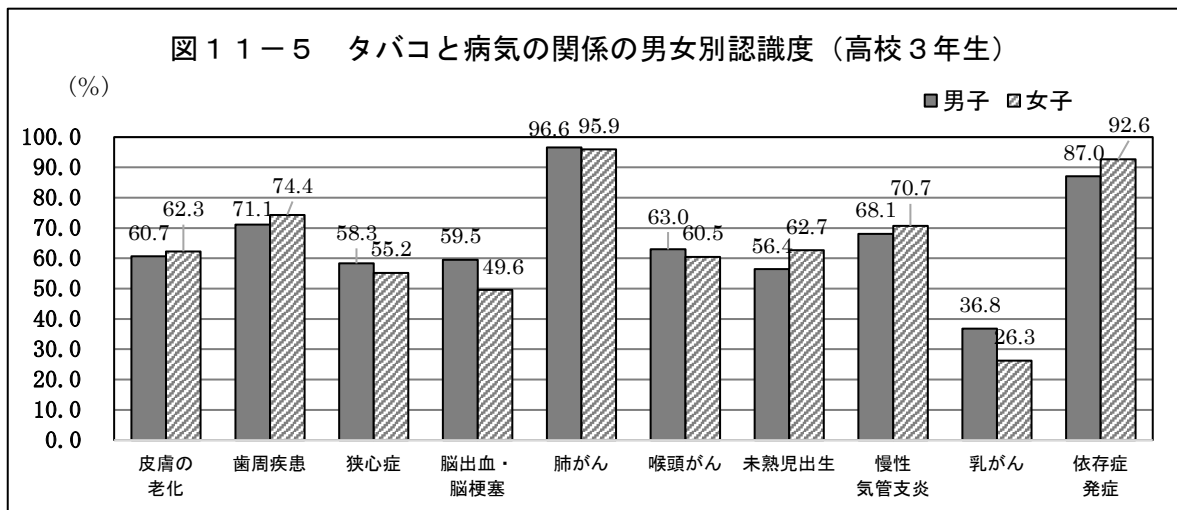
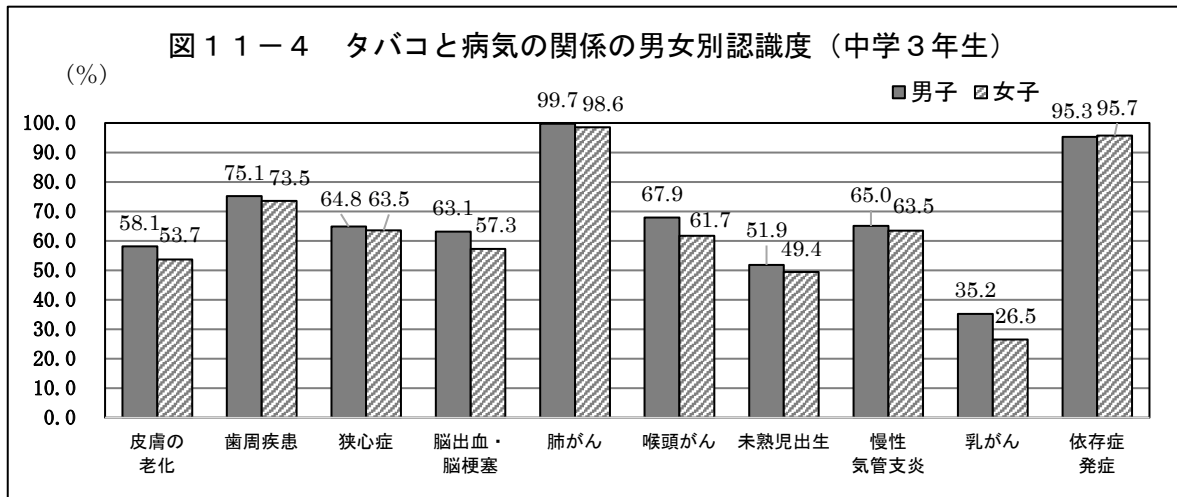
男女別に認識度を比較すると、ほとんどの項目で男女とも同様の傾向がみられている。女子に関連のある「未熟児出生」は、概ね男子より女子の認識度が高い傾向にあるが、「乳がん」については、概ね女子の方が認識度が低い傾向にある。(表3、図11)

表3 タバコと病気の関係の認識度

(%)

	皮膚の老化	歯周病	狭心症	脳出血・脳梗塞	肺がん	喉頭がん	未熟児出生	慢性気管支炎	乳がん	依存症発症
小学5年生	21.1	29.8	67.1	34.6	81.4	39.8	19.1	66.5	19.6	76.7
中学1年生	40.6	60.0	71.6	55.4	90.4	49.4	33.4	73.9	25.9	88.0
中学3年生	52.4	69.6	60.1	56.4	92.9	60.7	47.4	60.2	28.9	89.5
高校3年生	58.0	68.6	53.5	51.3	90.7	58.2	56.2	65.5	29.6	84.8
計	41.9	56.0	63.6	49.1	88.7	51.5	37.8	66.5	25.7	84.6





1 2 飲酒経験者等*の状況

飲酒経験者の割合は、小学 5 年生で 19.5%、中学 1 年生で 13.7%、中学 3 年生で 15.5%、高校 3 年生で 19.6% である。

飲酒習慣者の割合は、小学 5 年生で 1.5%、中学 1 年生で 0.8%、中学 3 年生で 1.7%、高校 3 年生で 4.6% である。(表 4)

飲酒経験者の割合を男女別に比較すると、すべての学年において、男子が女子より多くなっている。(図 1 2)

また、平成 27 年度の調査と比較すると、すべての学年で有意に減少している。(図 1 3)

※飲酒経験者とは、飲酒経験があるが現在は飲まない児童生徒と現在も飲んでいる児童生徒を併せたものとし、飲酒習慣者は、現在も時々飲んでいる児童生徒とする。

表4-1 飲酒の状況（全体）

	飲んだことはない		飲酒経験者				未回答			
	人数	割合	人数	割合	飲んだことはあるが、今は飲まない 人数	割合	人数	割合		
小学5年生	2,580	79.5%	634	19.5%	585	18.0%	49	1.5%	31	1.0%
中学1年生	2,576	85.0%	415	13.7%	390	12.9%	25	0.8%	38	1.3%
中学3年生	2,612	83.6%	484	15.5%	430	13.8%	54	1.7%	30	1.0%
高校3年生	1,916	80.0%	470	19.6%	360	15.0%	110	4.6%	9	0.4%

表4-2 飲酒の状況（小学5年生）

小学5年生 (人数)	男子				女子				総計			
	H19	H23	H27	R1	H19	H23	H27	R1	H19	H23	H27	R1
飲んだことはない	3,629	1,289	1,322	1,291	3,664	1,409	1,490	1,289	7,293	2,698	2,812	2,580
飲んだことはあるが、今は飲まない	1,947	586	455	339	1,629	523	311	246	3,576	1,109	766	585
現在も時々飲んでいる	219	69	44	30	196	32	22	19	415	101	66	49
未回答	85	25	44	21	63	31	26	10	148	56	70	31
総計	5,880	1,969	1,865	1,681	5,552	1,995	1,849	1,564	11,432	3,964	3,714	3,245

小学5年生 (割合)	男子				女子				総計			
	H19	H23	H27	R1	H19	H23	H27	R1	H19	H23	H27	R1
飲んだことはない	61.7%	65.5%	70.9%	76.8%	66.0%	70.6%	80.6%	82.4%	63.8%	68.1%	75.7%	79.5%
飲んだことはあるが、今は飲まない	33.1%	29.8%	24.4%	20.2%	29.3%	26.2%	16.8%	15.7%	31.3%	28.0%	20.6%	18.0%
現在も時々飲んでいる	3.7%	3.5%	2.4%	1.8%	3.5%	1.6%	1.2%	1.2%	3.6%	2.5%	1.8%	1.5%
未回答	1.4%	1.3%	2.4%	1.2%	1.1%	1.6%	1.4%	0.6%	1.3%	1.4%	1.9%	1.0%
総計	100.0%	100.0%	100.0%	100.0%	100.0%	100.0%	100.0%	100.0%	100.0%	100.0%	100.0%	100.0%

表4-3 飲酒の状況（中学1年生）

中学1年生 (人数)	男子				女子				総計			
	H19	H23	H27	R1	H19	H23	H27	R1	H19	H23	H27	R1
飲んだことはない	3,511	1,754	1,634	1,285	3,261	1,832	1,678	1,291	6,772	3,586	3,312	2,576
飲んだことはあるが、今は飲まない	1,506	573	349	198	1,494	517	299	192	3,000	1,090	648	390
現在も時々飲んでいる	314	81	46	15	406	120	40	10	720	201	86	25
未回答	139	41	47	21	88	27	35	17	227	68	82	38
総計	5,470	2,449	2,076	1,519	5,249	2,496	2,052	1,510	10,719	4,945	4,128	3,029

中学1年生 (割合)	男子				女子				総計			
	H19	H23	H27	R1	H19	H23	H27	R1	H19	H23	H27	R1
飲んだことはない	64.2%	71.6%	78.7%	84.6%	62.1%	73.4%	81.8%	85.5%	63.2%	72.5%	80.2%	85.0%
飲んだことはあるが、今は飲まない	27.5%	23.4%	16.8%	13.0%	28.5%	20.7%	14.6%	12.7%	28.0%	22.0%	15.7%	12.9%
現在も時々飲んでいる	5.7%	3.3%	2.2%	1.0%	7.7%	4.8%	1.9%	0.7%	6.7%	4.1%	2.1%	0.8%
未回答	2.5%	1.7%	2.3%	1.4%	1.7%	1.1%	1.7%	1.1%	2.1%	1.4%	2.0%	1.3%
総計	100.0%	100.0%	100.0%	100.0%	100.0%	100.0%	100.0%	100.0%	100.0%	100.0%	100.0%	100.0%

表 4-4 飲酒の状況（中学3年生）

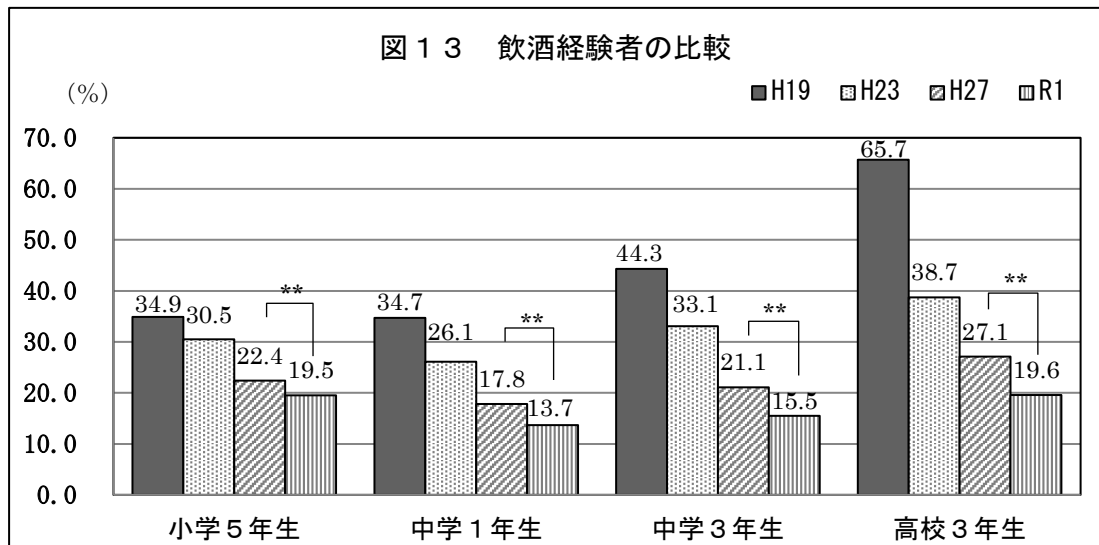
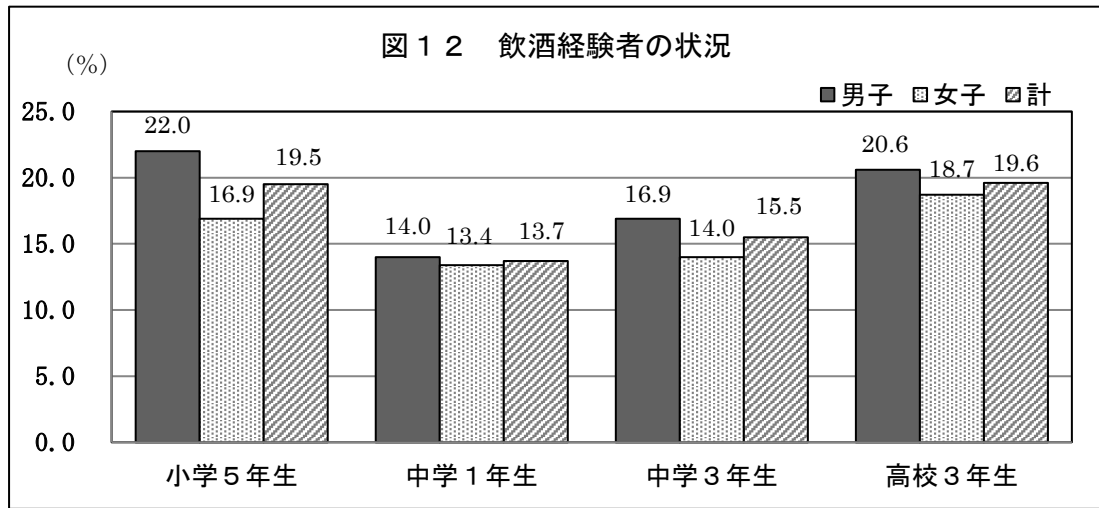
中学3年生 (人数)	男子				女子				総計			
	H19	H23	H27	R1	H19	H23	H27	R1	H19	H23	H27	R1
飲んだことはない	3,008	1,773	1,659	1,304	2,668	1,541	1,629	1,308	5,676	3,314	3,288	2,612
飲んだことはあるが、 今は飲まない	1,664	638	368	245	1,645	614	364	185	3,309	1,252	732	430
現在も時々飲んでいる	524	182	78	24	807	229	88	30	1,331	411	166	54
未回答	99	35	35	22	70	17	27	8	169	52	62	30
総計	5,295	2,628	2,140	1,595	5,190	2,401	2,108	1,531	10,485	5,029	4,248	3,126

中学3年生 (割合)	男子				女子				総計			
	H19	H23	H27	R1	H19	H23	H27	R1	H19	H23	H27	R1
飲んだことはない	56.8%	67.5%	77.5%	81.8%	51.4%	64.2%	77.3%	85.4%	54.1%	65.9%	77.4%	83.6%
飲んだことはあるが、 今は飲まない	31.4%	24.3%	17.2%	15.4%	31.7%	25.6%	17.3%	12.1%	31.6%	24.9%	17.2%	13.8%
現在も時々飲んでいる	9.9%	6.9%	3.6%	1.5%	15.5%	9.5%	4.2%	2.0%	12.7%	8.2%	3.9%	1.7%
未回答	1.9%	1.3%	1.6%	1.4%	1.3%	0.7%	1.3%	0.5%	1.6%	1.0%	1.5%	1.0%
総計	100.0%	100.0%	100.0%	100.0%	100.0%	100.0%	100.0%	100.0%	100.0%	100.0%	100.0%	100.0%

表 4-5 飲酒の状況（高校3年生）

高校3年生 (人数)	男子				女子				総計			
	H19	H23	H27	R1	H19	H23	H27	R1	H19	H23	H27	R1
飲んだことはない	1,584	880	1,109	939	1,605	921	1,251	977	3,189	1,801	2,360	1,916
飲んだことはあるが、 今は飲まない	1,537	364	333	192	1,510	359	338	168	3,047	723	671	360
現在も時々飲んでいる	1,688	232	115	53	1,548	205	116	57	3,236	437	231	110
未回答	45	21	42	6	48	12	25	3	93	33	67	9
総計	4,854	1,497	1,599	1,190	4,711	1,497	1,730	1,205	9,565	2,994	3,329	2,395

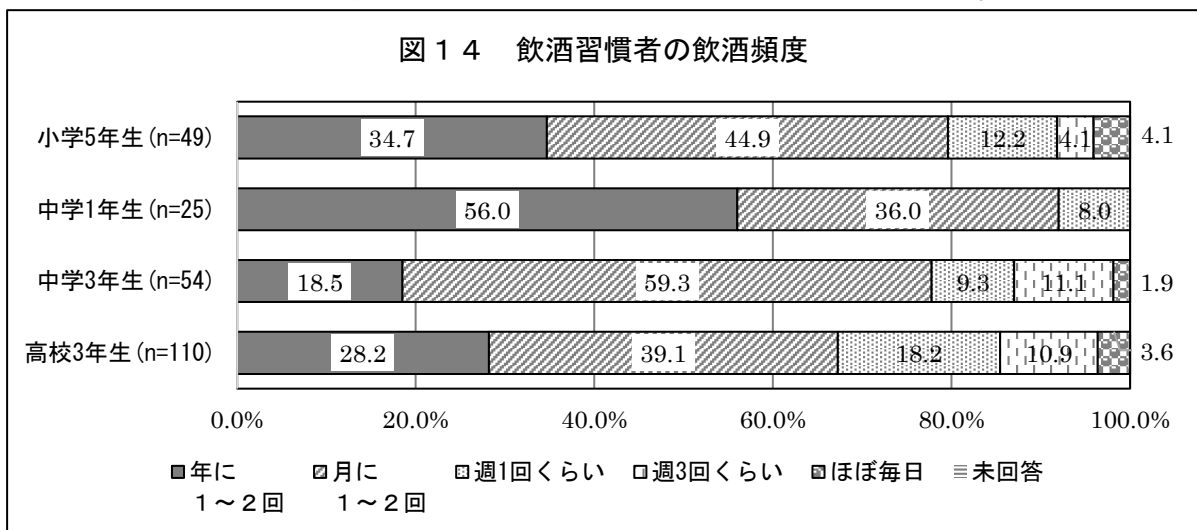
高校3年生 (割合)	男子				女子				総計			
	H19	H23	H27	R1	H19	H23	H27	R1	H19	H23	H27	R1
飲んだことはない	32.6%	58.8%	69.4%	78.9%	34.1%	61.5%	72.3%	81.1%	33.3%	60.2%	70.9%	80.0%
飲んだことはあるが、 今は飲まない	31.7%	24.3%	20.8%	16.1%	32.1%	24.0%	19.5%	13.9%	31.9%	24.1%	20.2%	15.0%
現在も時々飲んでいる	34.8%	15.5%	7.2%	4.5%	32.9%	13.7%	6.7%	4.7%	33.8%	14.6%	6.9%	4.6%
未回答	0.9%	1.4%	2.6%	0.5%	1.0%	0.8%	1.4%	0.2%	1.0%	1.1%	2.0%	0.4%
総計	100.0%	100.0%	100.0%	100.0%	100.0%	100.0%	100.0%	100.0%	100.0%	100.0%	100.0%	100.0%



(カイ二乗検定、** : $p < 0.01$)

1 3 飲酒習慣者の飲酒頻度

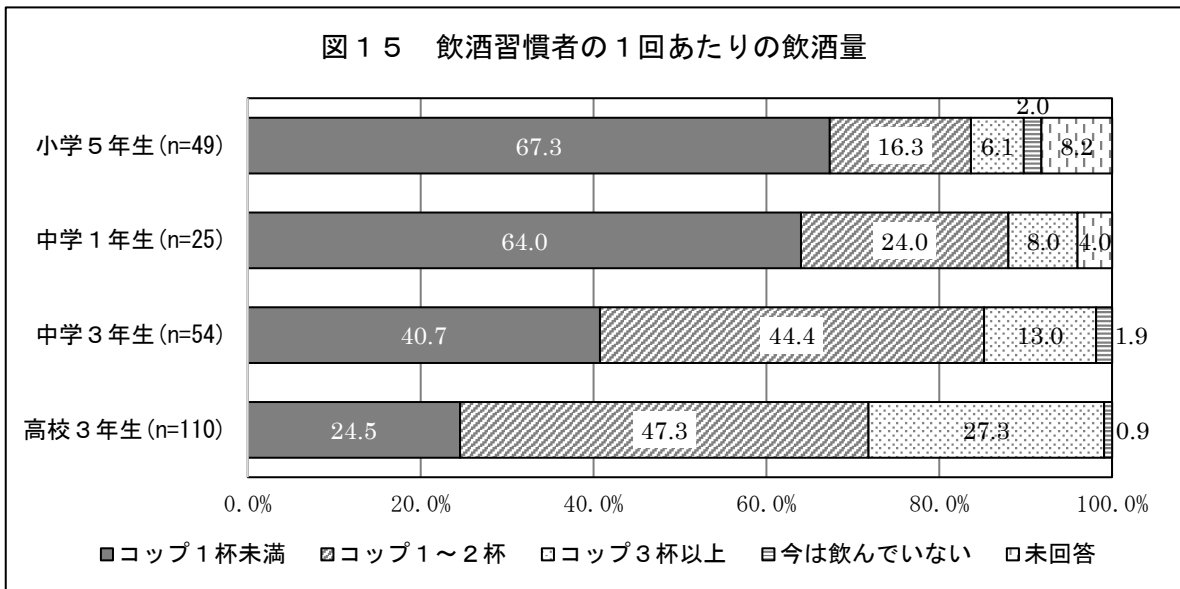
現在も飲酒している児童生徒の飲酒頻度は、月に1～2回が最も多く、ついで、年に1～2回であり、この2つで各学年の7～9割を占めている。(図14)



(各学年別飲酒習慣経験者の全有効回答数に対する割合。飲酒経験ありと回答しているにも関わらず、飲酒経験を問う各設問で「飲んだことがない」と回答しているものについては、「無効回答」として集計から除外している。以降同じ。)

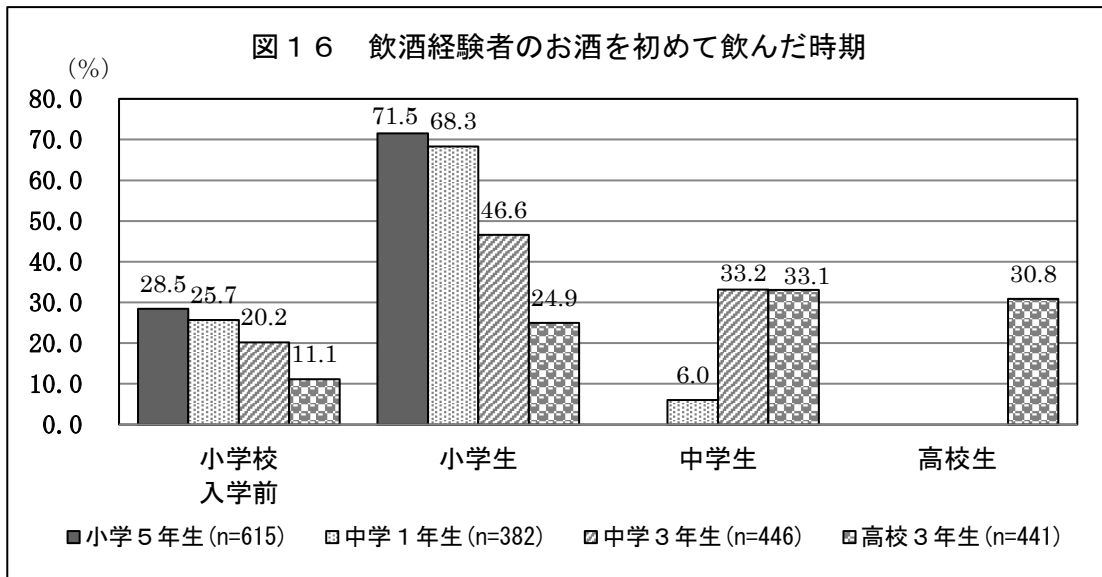
1 4 飲酒習慣者の1回あたりの飲酒量

飲酒習慣者の1回あたりの飲酒量は、小学5年生、中学1年生はコップ1杯未満が6割台と多く、中学3年生、高校3年生はコップ1～2杯が4割台と多い。(図15)



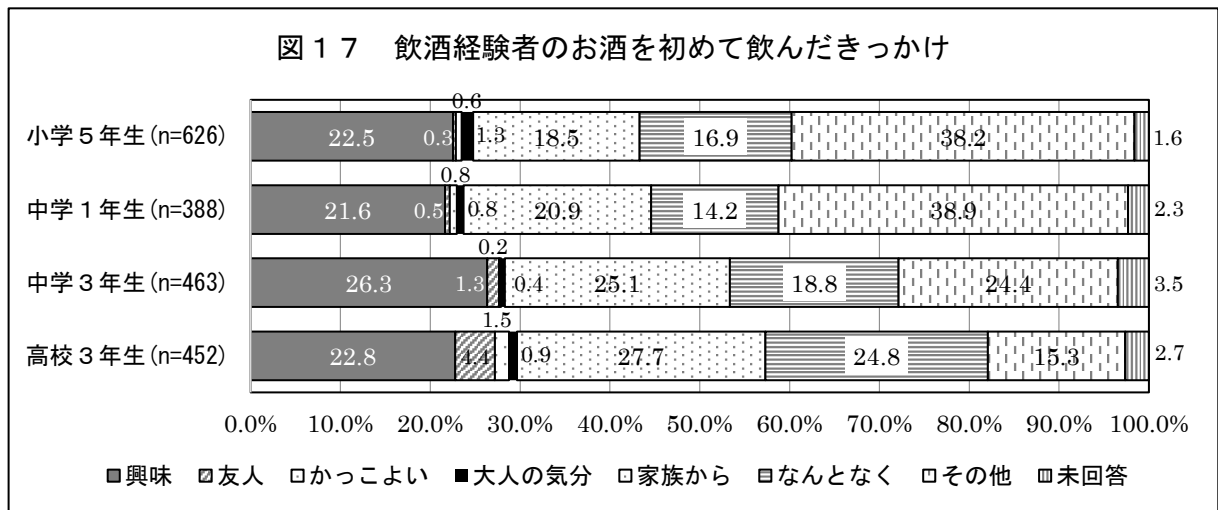
1 5 飲酒経験者のお酒を初めて飲んだ時期

飲酒経験者の初めてお酒を飲んだ時期は、小学5年生から中学3年生では小学生時期が多く、高校3年生では小学生時期、中学生時期、高校生時期に同程度で分散している。(図16)



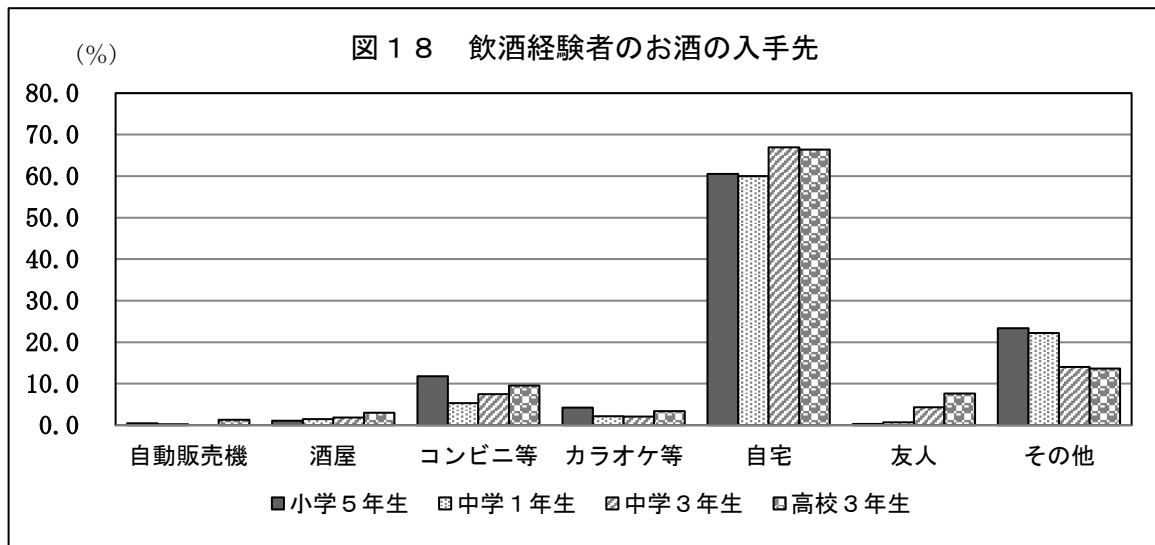
1 6 飲酒経験者のお酒を初めて飲んだきっかけ

飲酒経験者の初めてお酒を飲んだきっかけは、「興味」、「家族から」、「なんとなく」が多く、特に、高校3年生では、「家族から勧められている」という回答が27.7%と最も多い。(図17)



1 7 飲酒経験者のお酒の入手先

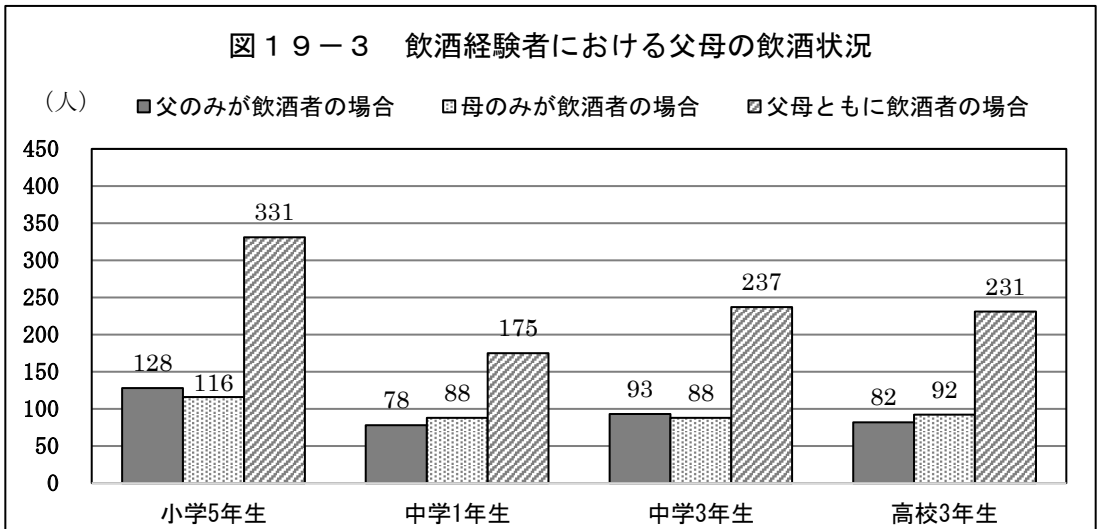
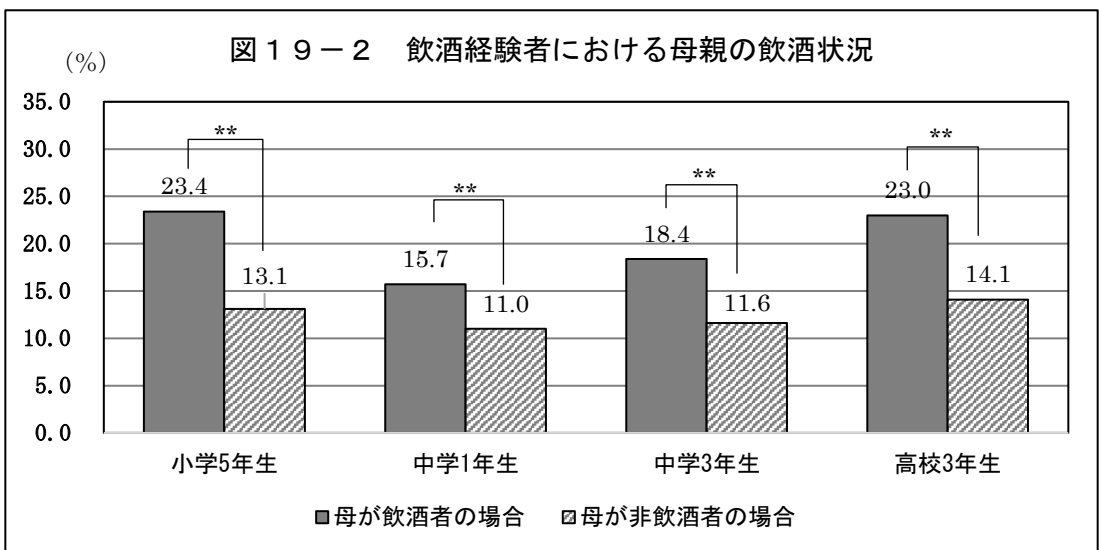
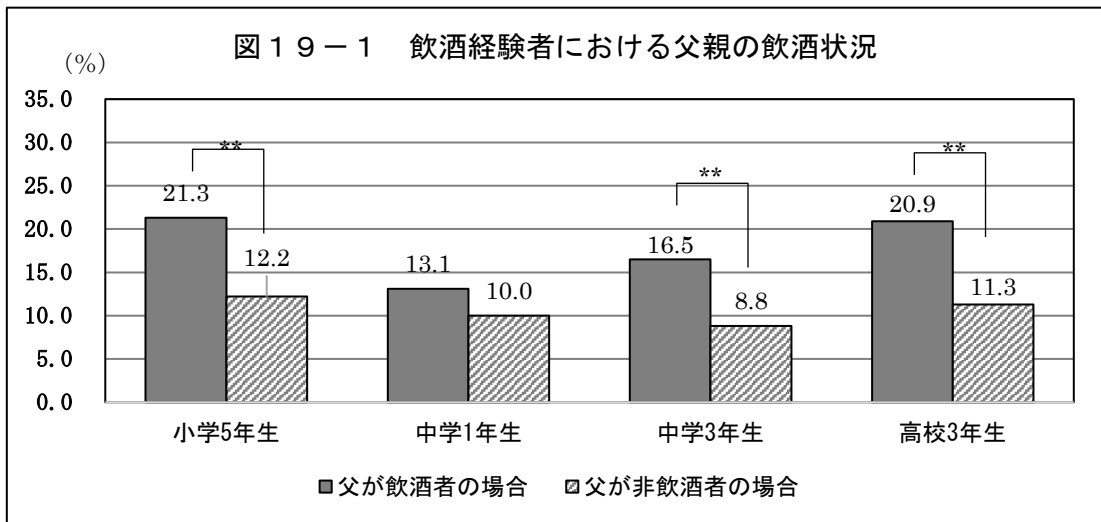
飲酒経験者のお酒の入手先として、家にあるお酒を飲んだと回答した児童生徒が各学年で6割以上を占めている。(図18)



1 8 両親の飲酒と子どもの飲酒の関係

飲酒経験者を親の飲酒の有無で比較すると、小学5年生、中学3年生、高校3年生では、父親が飲酒している子どもの方が、父親が飲酒していない子どもよりも有意に高くなっている。また、全ての学年において、母親が飲酒している子どもの方が有意に高くなっている。

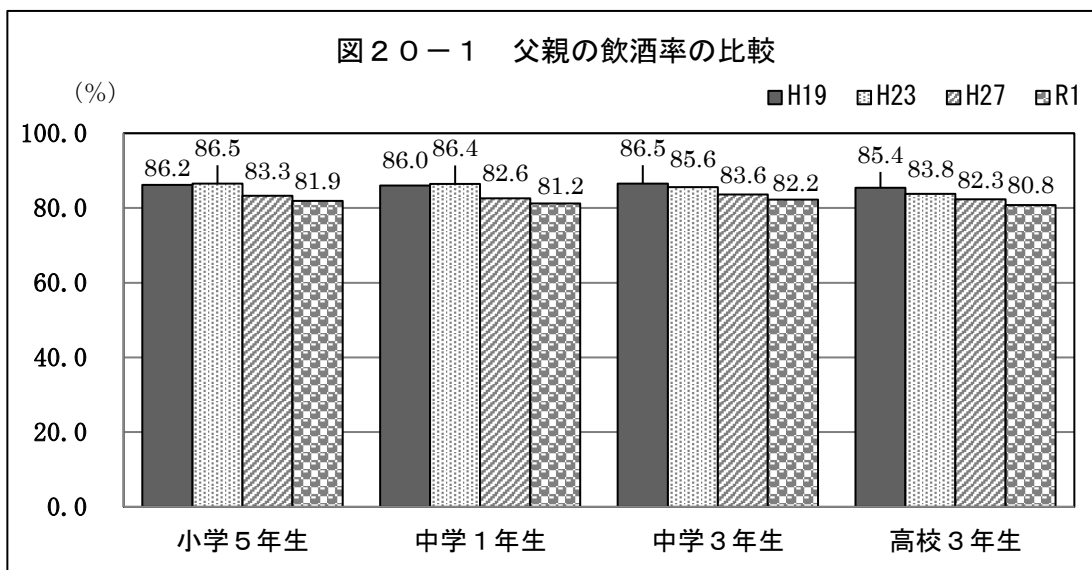
子の飲酒経験者における親の飲酒者数を、父のみ飲酒、母のみ飲酒、父母ともに飲酒に区分すると、いずれの学年でも、父母ともに飲酒している人数が最も多く、父のみ飲酒と母のみ飲酒は同程度となっている。(図19)



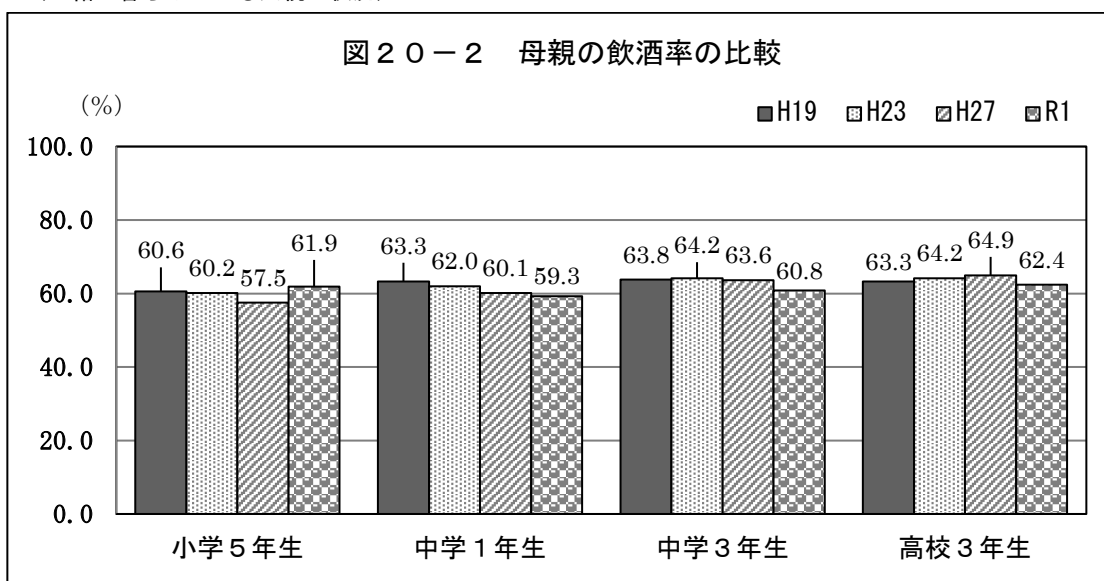
19 両親の飲酒状況

両親の飲酒率はいずれの学年でも同様の傾向にあり、父親は80.8～86.5%、母親は57.5～64.9%となっている。

平成19年度の調査と比較すると、飲酒率は若干減少気味ではあるが、大きな変化はみられない。(図20)



(一緒に暮らしている父親の状況)



(一緒に暮らしている母親の状況)

Ⅲ 圏域のまとめ

1 調査実施率

圏域別の調査実施率は、小学校では、東青地域、西北地域、下北地域が100.0%と最も高く、三八地域が53.8%と低くなっている。中学校では、中南地域が83.3%と最も高く、三八地域が37.5%と低くなっている。

(表5)

表5-1 小学校の調査実施状況

小学校	東青	中南	三八	西北	上北	下北	計
対象校数	18	23	26	13	17	8	105
調査回答校数	18	22	14	13	13	8	88
実施率(学校数)	100.0	95.7	53.8	100.0	76.5	100.0	83.8
回収数	779	701	362	417	698	305	3,262
有効回答数	773	696	362	417	696	301	3,245

表5-2 中学校の調査実施状況

中学校	東青	中南	三八	西北	上北	下北	計
対象校数	11	12	16	8	12	7	66
調査回答校数	7	10	6	6	7	4	40
実施率(学校数)	63.6	83.3	37.5	75.0	58.3	57.1	60.6
回収数(中1)	726	812	304	486	580	140	3,048
有効回答数(中1)	722	805	302	481	579	140	3,029
回収数(中3)	755	794	344	525	610	120	3,148
有効回答数(中3)	749	790	342	522	604	119	3,126

表5-3 高校の調査実施状況

高校	東青	中南	三八	西北	上北	下北	計
対象校数	4	3	4	3	3	2	19
調査回答校数	4	3	3	2	3	1	16
実施率(学校数)	100.0	100.0	75.0	66.7	100.0	50.0	84.2
回収数	2,405						
有効回答数	2,395						

(高校は圏域別の集計は行っていない)

2 喫煙経験者等の状況

喫煙経験者は、小学5年生では下北地域が3.7%と高く、それ以外の地域は1.4%~2.9%の範囲にある。中学1年生では下北地域が2.9%と高く、それ以外は0.4%~2.1%の範囲にある。中学3年生では上北地域が3.5%、三八地域は3.2%、東青地域が2.8%と高く、それ以外の地域は1.1%~1.9%の範囲にある。また、東青地域は、小学5年生が1.9%、中学1年生が2.1%、中学3年生が2.8%と、学年が進むにつれて高くなっているが、その他の地域ではこのような傾向はみられなかった。(表6、図21)

喫煙習慣者は、中学3年生が最も多く、なかでも、上北地域が0.8%と高い。(図22)

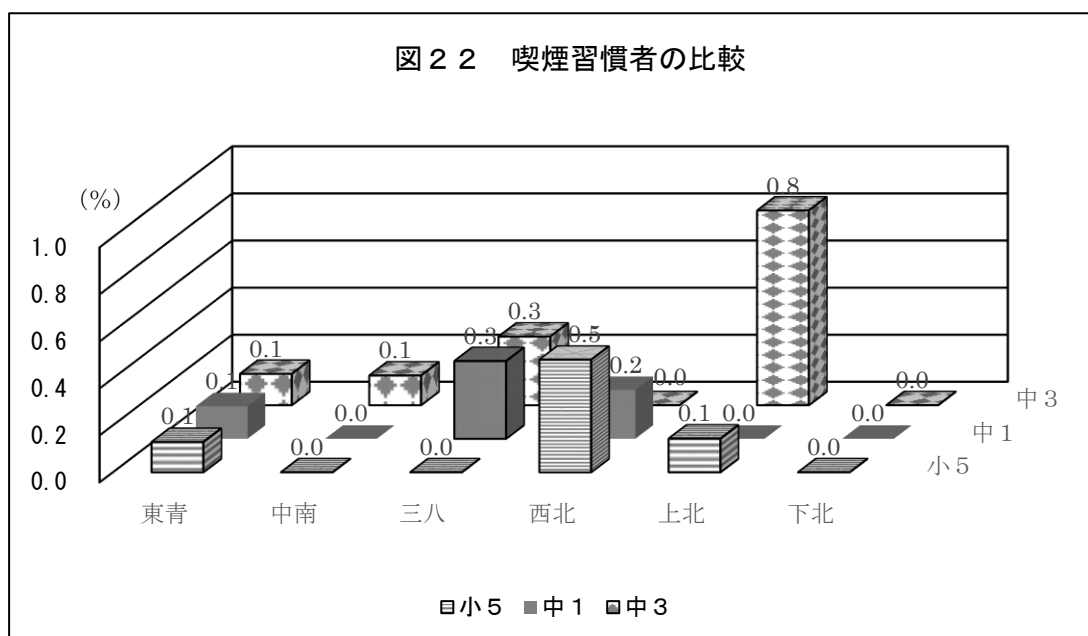
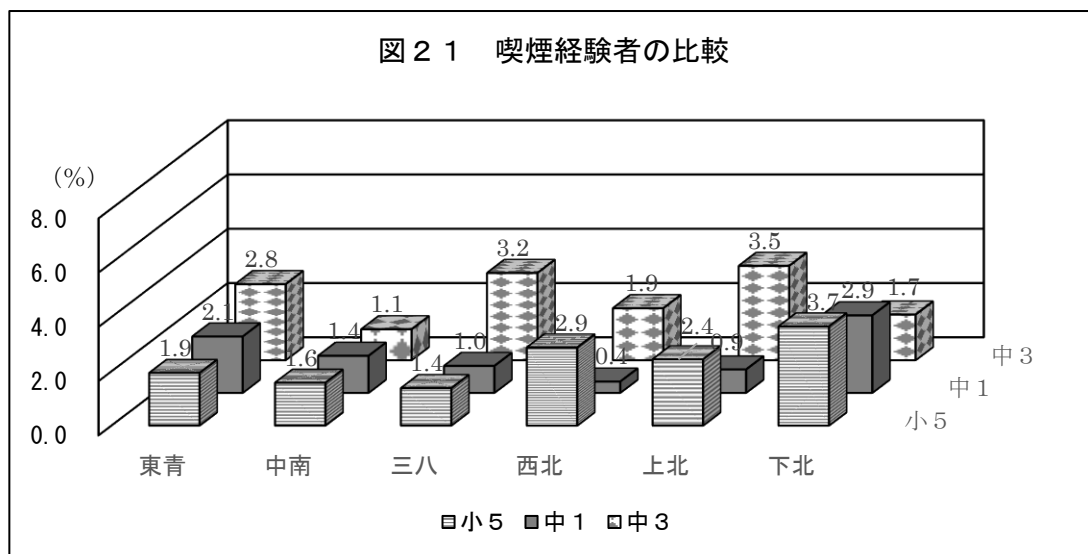


表6-1 喫煙の状況（小学5年生）

(%)

すべて	東青				中南				三八			
	H19	H23	H27	R1	H19	H23	H27	R1	H19	H23	H27	R1
吸ったことはない	97.0	96.8	99.0	98.1	96.2	96.2	98.6	98.4	96.6	97.4	99.0	98.3
吸ったことはあるが、今は吸っていない	2.7	2.6	0.6	1.8	3.7	3.2	0.9	1.6	3.1	2.1	0.9	1.4
現在も吸っている	0.1	0.2	0.1	0.1	0.0	0.2	0.2	0.0	0.1	0.1	0.0	0.0
未回答	0.2	0.4	0.3	0.0	0.1	0.4	0.3	0.0	0.3	0.4	0.1	0.3
総計	100.0	100.0	100.0	100.0	100.0	100.0	100.0	100.0	100.0	100.0	100.0	100.0

すべて	西北				上北				下北			
	H19	H23	H27	R1	H19	H23	H27	R1	H19	H23	H27	R1
吸ったことはない	94.9	97.6	96.2	97.1	97.3	96.9	98.5	97.6	96.3	95.3	99.4	96.0
吸ったことはあるが、今は吸っていない	4.6	2.2	3.1	2.4	2.5	2.8	1.3	2.3	3.2	4.7	0.6	3.7
現在も吸っている	0.3	0.0	0.2	0.5	0.2	0.0	0.0	0.1	0.5	0.0	0.0	0.0
未回答	0.2	0.2	0.4	0.0	0.1	0.2	0.2	0.0	0.0	0.0	0.0	0.3
総計	100.0	100.0	100.0	100.0	100.0	100.0	100.0	100.0	100.0	100.0	100.0	100.0

男子	東青				中南				三八			
	H19	H23	H27	R1	H19	H23	H27	R1	H19	H23	H27	R1
吸ったことはない	95.2	95.8	98.6	97.3	95.2	95.6	97.6	98.1	95.2	96.4	98.8	97.5
吸ったことはあるが、今は吸っていない	4.5	3.2	0.8	2.7	4.7	3.9	1.5	1.9	4.3	3.0	1.2	2.0
現在も吸っている	0.0	0.4	0.3	0.0	0.0	0.2	0.3	0.0	0.1	0.2	0.0	0.0
未回答	0.2	0.6	0.3	0.0	0.1	0.2	0.6	0.0	0.4	0.4	0.0	0.5
総計	100.0	100.0	100.0	100.0	100.0	100.0	100.0	100.0	100.0	100.0	100.0	100.0

男子	西北				上北				下北			
	H19	H23	H27	R1	H19	H23	H27	R1	H19	H23	H27	R1
吸ったことはない	93.0	95.6	93.6	96.6	97.0	96.9	97.9	97.7	94.7	93.8	98.8	94.9
吸ったことはあるが、今は吸っていない	6.5	3.9	6.0	2.9	2.6	2.8	2.1	2.3	4.6	6.3	1.2	5.1
現在も吸っている	0.3	0.0	0.0	0.5	0.2	0.0	0.0	0.0	0.8	0.0	0.0	0.0
未回答	0.3	0.5	0.4	0.0	0.1	0.2	0.0	0.0	0.0	0.0	0.0	0.0
総計	100.0	100.0	100.0	100.0	100.0	100.0	100.0	100.0	100.0	100.0	100.0	100.0

女子	東青				中南				三八			
	H19	H23	H27	R1	H19	H23	H27	R1	H19	H23	H27	R1
吸ったことはない	98.7	97.8	99.4	98.8	97.4	96.8	99.7	98.8	98.0	98.4	99.2	99.4
吸ったことはあるが、今は吸っていない	0.9	2.0	0.3	1.0	2.5	2.5	0.3	1.2	1.7	1.2	0.6	0.6
現在も吸っている	0.2	0.0	0.0	0.3	0.0	0.2	0.0	0.0	0.1	0.0	0.0	0.0
未回答	0.1	0.2	0.3	0.0	0.1	0.5	0.0	0.0	0.1	0.4	0.2	0.0
総計	100.0	100.0	100.0	100.0	100.0	100.0	100.0	100.0	100.0	100.0	100.0	100.0

女子	西北				上北				下北			
	H19	H23	H27	R1	H19	H23	H27	R1	H19	H23	H27	R1
吸ったことはない	97.2	100.0	99.1	97.6	97.5	98.2	99.1	97.4	97.9	96.7	100.0	97.2
吸ったことはあるが、今は吸っていない	2.5	0.0	0.0	1.9	2.3	1.8	0.6	2.2	1.8	3.3	0.0	2.1
現在も吸っている	0.3	0.0	0.5	0.5	0.1	0.0	0.0	0.3	0.3	0.0	0.0	0.0
未回答	0.0	0.0	0.5	0.0	0.1	0.0	0.3	0.0	0.0	0.0	0.0	0.7
総計	100.0	100.0	100.0	100.0	100.0	100.0	100.0	100.0	100.0	100.0	100.0	100.0

表6-2 喫煙の状況（中学1年生）

(%)

すべて	東青				中南				三八			
	H19	H23	H27	R1	H19	H23	H27	R1	H19	H23	H27	R1
吸ったことはない	92.5	96.4	98.9	97.8	95.2	96.2	97.6	98.3	94.3	97.1	98.4	99.0
吸ったことはあるが、今は吸っていない	6.6	3.3	1.0	1.9	4.4	3.4	1.9	1.4	5.3	2.0	1.2	0.7
現在も吸っている	0.7	0.2	0.0	0.1	0.3	0.4	0.3	0.0	0.3	0.3	0.1	0.3
未回答	0.2	0.1	0.1	0.1	0.1	0.0	0.1	0.4	0.1	0.7	0.4	0.0
総計	100.0	100.0	100.0	100.0	100.0	100.0	100.0	100.0	100.0	100.0	100.0	100.0

すべて	西北				上北				下北			
	H19	H23	H27	R1	H19	H23	H27	R1	H19	H23	H27	R1
吸ったことはない	94.8	95.7	97.0	99.6	94.9	95.5	97.8	99.1	92.3	94.7	98.8	97.1
吸ったことはあるが、今は吸っていない	4.6	4.0	1.9	0.2	4.6	4.5	1.4	0.9	7.2	4.8	1.2	2.9
現在も吸っている	0.6	0.1	0.2	0.2	0.4	0.0	0.6	0.0	0.4	0.2	0.0	0.0
未回答	0.1	0.1	0.9	0.0	0.1	0.0	0.2	0.0	0.1	0.2	0.0	0.0
総計	100.0	100.0	100.0	100.0	100.0	100.0	100.0	100.0	100.0	100.0	100.0	100.0

男子	東青				中南				三八			
	H19	H23	H27	R1	H19	H23	H27	R1	H19	H23	H27	R1
吸ったことはない	91.8	95.3	98.8	97.4	93.7	94.4	96.7	97.8	93.2	96.6	98.1	99.4
吸ったことはあるが、今は吸っていない	7.5	4.2	0.9	2.0	5.8	5.3	2.8	1.7	6.4	2.4	1.7	0.0
現在も吸っている	0.4	0.3	0.0	0.3	0.6	0.4	0.2	0.0	0.2	0.4	0.0	0.6
未回答	0.3	0.2	0.2	0.3	0.0	0.0	0.2	0.5	0.2	0.6	0.2	0.0
総計	100.0	100.0	100.0	100.0	100.0	100.0	100.0	100.0	100.0	100.0	100.0	100.0

男子	西北				上北				下北			
	H19	H23	H27	R1	H19	H23	H27	R1	H19	H23	H27	R1
吸ったことはない	95.0	94.9	97.0	99.2	94.3	93.0	97.2	99.3	90.6	94.0	97.3	96.2
吸ったことはあるが、今は吸っていない	4.9	4.4	1.7	0.4	5.1	7.0	1.6	0.7	8.7	5.1	2.7	3.8
現在も吸っている	0.2	0.3	0.3	0.4	0.5	0.0	0.8	0.0	0.5	0.5	0.0	0.0
未回答	0.0	0.3	1.0	0.0	0.1	0.0	0.4	0.0	0.2	0.5	0.0	0.0
総計	100.0	100.0	100.0	100.0	100.0	100.0	100.0	100.0	100.0	100.0	100.0	100.0

女子	東青				中南				三八			
	H19	H23	H27	R1	H19	H23	H27	R1	H19	H23	H27	R1
吸ったことはない	93.2	97.5	98.9	98.2	96.7	98.0	98.4	98.8	95.4	97.5	98.7	98.6
吸ったことはあるが、今は吸っていない	5.6	2.4	1.1	1.8	3.0	1.7	1.1	1.0	4.1	1.5	0.6	1.4
現在も吸っている	1.1	0.2	0.0	0.0	0.1	0.3	0.4	0.0	0.5	0.2	0.2	0.0
未回答	0.1	0.0	0.0	0.0	0.2	0.0	0.0	0.2	0.0	0.8	0.6	0.0
総計	100.0	100.0	100.0	100.0	100.0	100.0	100.0	100.0	100.0	100.0	100.0	100.0

女子	西北				上北				下北			
	H19	H23	H27	R1	H19	H23	H27	R1	H19	H23	H27	R1
吸ったことはない	94.7	96.3	97.0	100.0	95.7	98.1	98.4	99.0	94.2	95.4	100.0	98.4
吸ったことはあるが、今は吸っていない	4.2	3.7	2.2	0.0	3.9	1.9	1.2	1.0	5.6	4.6	0.0	1.6
現在も吸っている	0.9	0.0	0.0	0.0	0.4	0.0	0.4	0.0	0.3	0.0	0.0	0.0
未回答	0.2	0.0	0.7	0.0	0.0	0.0	0.0	0.0	0.0	0.0	0.0	0.0
総計	100.0	100.0	100.0	100.0	100.0	100.0	100.0	100.0	100.0	100.0	100.0	100.0

表6-3 喫煙の状況（中学3年生）

(%)

すべて	東青				中南				三八			
	H19	H23	H27	R1	H19	H23	H27	R1	H19	H23	H27	R1
吸ったことはない	84.2	91.8	96.6	97.2	85.3	91.4	93.6	98.5	89.1	90.5	96.4	96.5
吸ったことはあるが、今は吸っていない	12.2	5.9	3.2	2.7	12.0	6.9	5.5	1.0	9.4	6.2	3.3	2.9
現在も吸っている	3.2	1.8	0.2	0.1	2.3	1.5	0.7	0.1	1.3	0.9	0.4	0.3
未回答	0.4	0.5	0.0	0.0	0.3	0.3	0.2	0.4	0.2	2.4	0.0	0.3
総計	100.0	100.0	100.0	100.0	100.0	100.0	100.0	100.0	100.0	100.0	100.0	100.0

すべて	西北				上北				下北			
	H19	H23	H27	R1	H19	H23	H27	R1	H19	H23	H27	R1
吸ったことはない	86.1	89.8	97.7	98.1	89.7	94.4	96.4	96.5	83.2	88.9	94.7	97.5
吸ったことはあるが、今は吸っていない	12.0	8.9	1.6	1.9	8.8	4.6	3.0	2.6	13.8	8.7	4.8	1.7
現在も吸っている	1.9	1.2	0.0	0.0	1.3	0.9	0.6	0.8	2.7	1.9	0.5	0.0
未回答	0.1	0.1	0.6	0.0	0.2	0.0	0.0	0.0	0.2	0.5	0.0	0.8
総計	100.0	100.0	100.0	100.0	100.0	100.0	100.0	100.0	100.0	100.0	100.0	100.0

男子	東青				中南				三八			
	H19	H23	H27	R1	H19	H23	H27	R1	H19	H23	H27	R1
吸ったことはない	82.9	89.1	95.3	96.3	83.4	91.2	91.5	98.5	88.2	87.8	95.7	95.7
吸ったことはあるが、今は吸っていない	11.3	7.5	4.2	3.7	13.8	6.9	7.8	1.2	10.2	8.3	4.0	3.7
現在も吸っている	5.1	2.6	0.4	0.0	2.6	1.6	0.5	0.0	1.4	1.3	0.3	0.6
未回答	0.7	0.8	0.0	0.0	0.3	0.3	0.2	0.2	0.2	2.7	0.0	0.0
総計	100.0	100.0	100.0	100.0	100.0	100.0	100.0	100.0	100.0	100.0	100.0	100.0

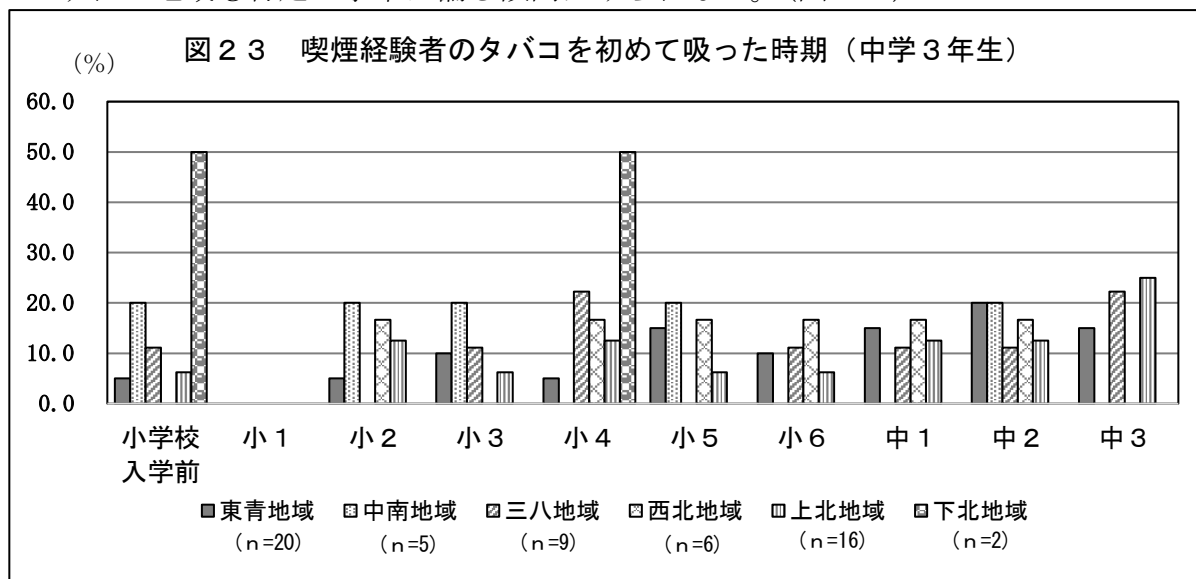
男子	西北				上北				下北			
	H19	H23	H27	R1	H19	H23	H27	R1	H19	H23	H27	R1
吸ったことはない	84.3	89.3	96.7	98.2	88.7	93.1	96.3	95.0	80.9	88.6	89.0	97.1
吸ったことはあるが、今は吸っていない	13.5	9.3	2.4	1.8	9.3	6.9	3.4	3.7	16.1	9.1	9.8	1.5
現在も吸っている	2.0	1.4	0.0	0.0	1.8	0.0	0.4	1.3	2.8	1.8	1.2	0.0
未回答	0.2	0.0	0.9	0.0	0.1	0.0	0.0	0.0	0.2	0.5	0.0	1.5
総計	100.0	100.0	100.0	100.0	100.0	100.0	100.0	100.0	100.0	100.0	100.0	100.0

女子	東青				中南				三八			
	H19	H23	H27	R1	H19	H23	H27	R1	H19	H23	H27	R1
吸ったことはない	85.4	94.8	97.9	98.1	87.3	91.5	95.5	98.4	90.0	93.4	97.1	97.2
吸ったことはあるが、今は吸っていない	13.1	4.2	2.1	1.6	10.3	6.9	3.4	0.8	8.7	4.0	2.5	2.2
現在も吸っている	1.3	0.8	0.0	0.3	2.1	1.4	0.9	0.3	1.2	0.6	0.4	0.0
未回答	0.2	0.2	0.0	0.0	0.3	0.2	0.2	0.5	0.1	2.1	0.0	0.6
総計	100.0	100.0	100.0	100.0	100.0	100.0	100.0	100.0	100.0	100.0	100.0	100.0

女子	西北				上北				下北			
	H19	H23	H27	R1	H19	H23	H27	R1	H19	H23	H27	R1
吸ったことはない	87.9	90.3	99.0	98.0	90.6	96.0	96.5	98.0	85.7	89.2	99.0	98.0
吸ったことはあるが、今は吸っていない	10.4	8.4	0.7	2.0	8.3	2.0	2.7	1.6	11.5	8.4	1.0	2.0
現在も吸っている	1.7	0.9	0.0	0.0	0.8	2.0	0.8	0.3	2.6	2.0	0.0	0.0
未回答	0.0	0.3	0.3	0.0	0.3	0.0	0.0	0.0	0.2	0.5	0.0	0.0
総計	100.0	100.0	100.0	100.0	100.0	100.0	100.0	100.0	100.0	100.0	100.0	100.0

3 喫煙経験者のタバコを初めて吸った時期

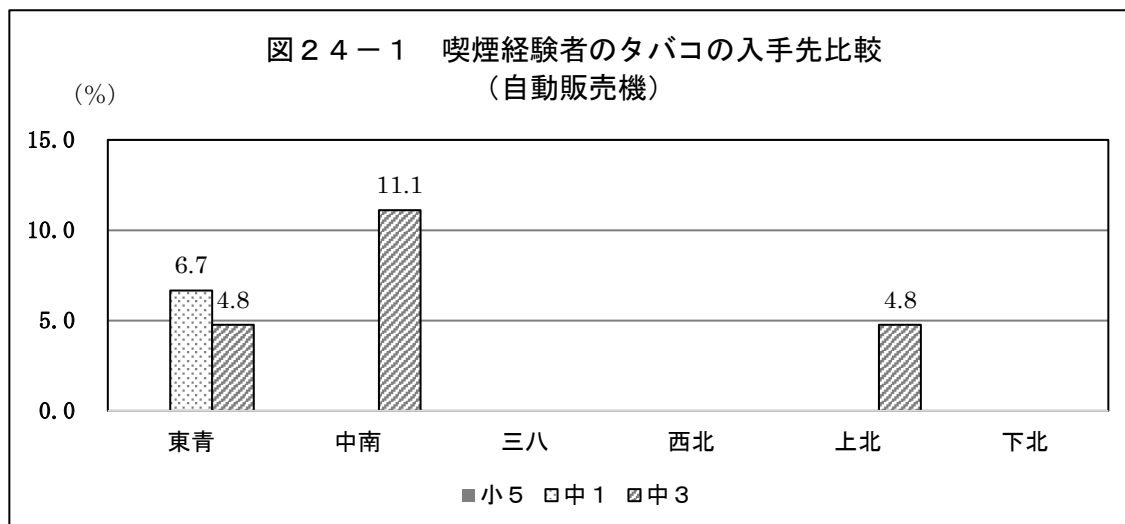
中学3年生のタバコを初めて吸った時期は、回答数の少ない下北地域を除き、いずれの地域も特定の学年に偏る傾向はみられない。(図23)

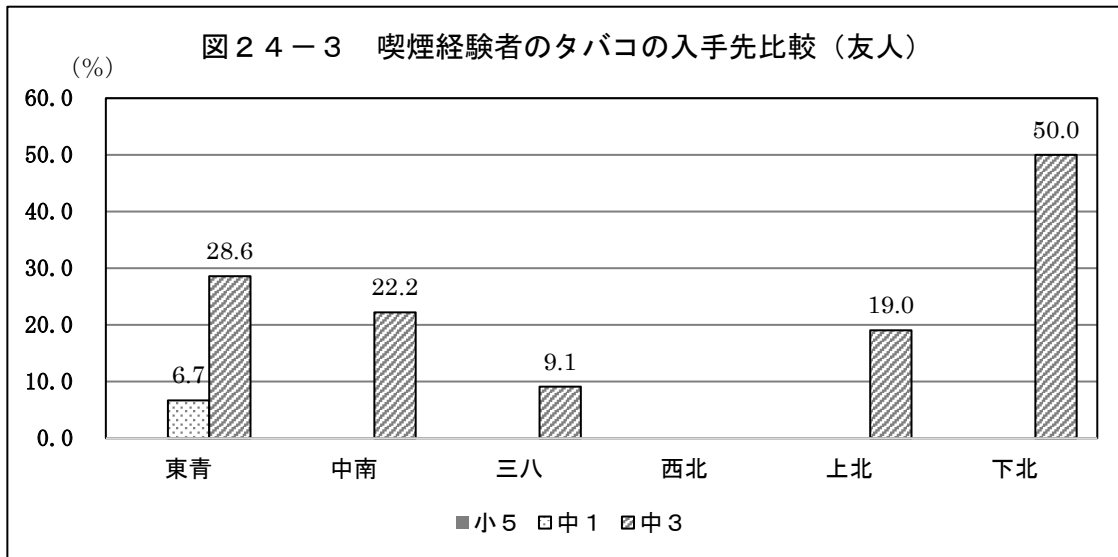
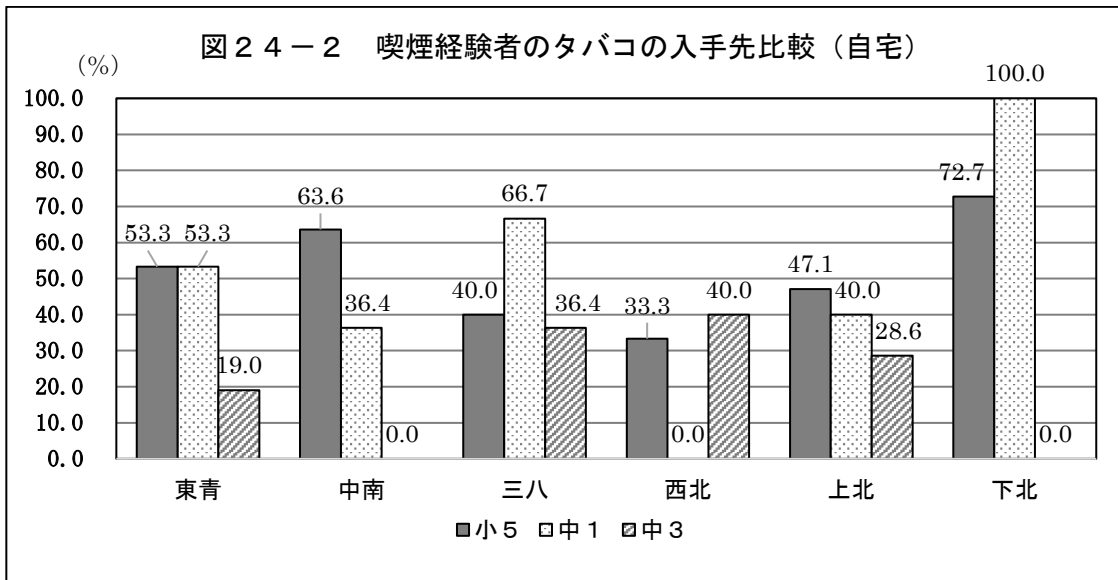


(中学3年生・各圏域別喫煙経験者の全有効数に対する割合)

4 喫煙経験者のタバコの入手先 (自販機、自宅、友人)

喫煙経験者のタバコの入手先は、小学5年生、中学1年生では自宅が最も多く、下北地域、東青地域、三八地域が高率である。中学3年生では友人、自宅からが多い。(図24)

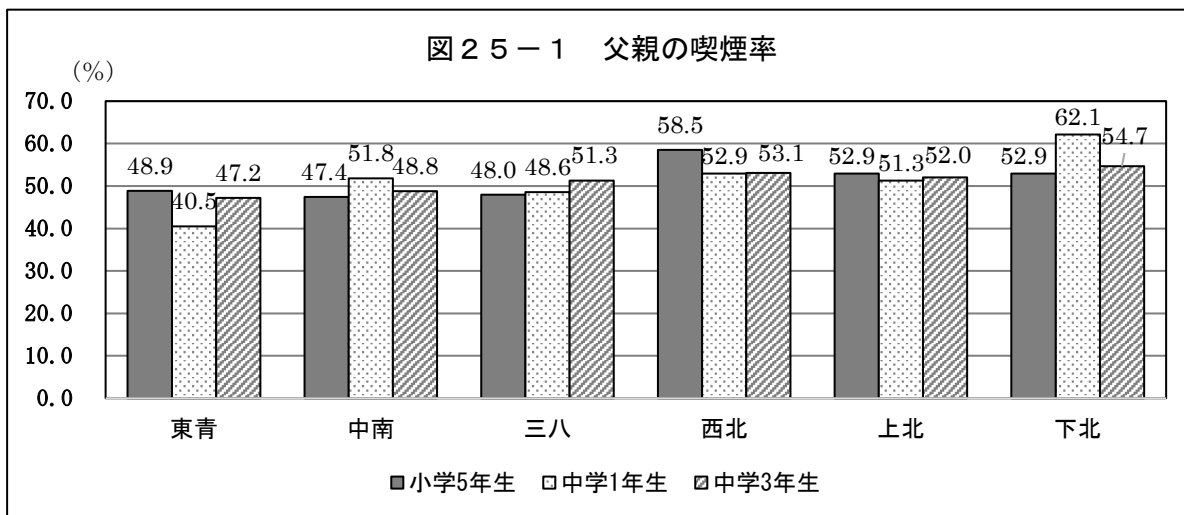




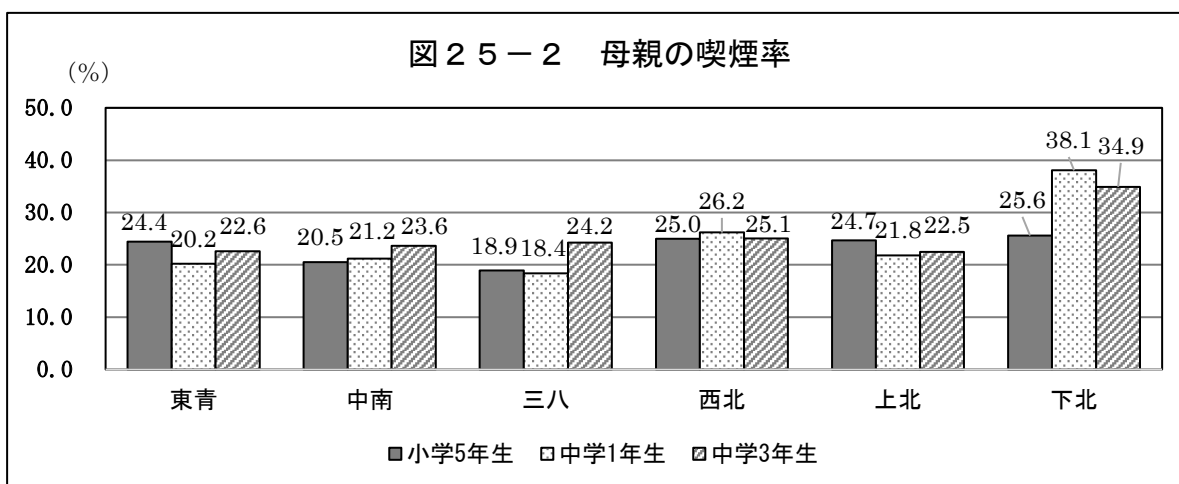
5 両親の喫煙状況

父親の喫煙率は、おおむね4～5割台であり、小学5年生では西北地域が58.5%と最も高く、中南地域が47.4%と低い。中学1年生では下北地域が62.1%と最も高く、東青地域が40.5%と低い。中学3年生では下北地域が54.7%と最も高く、東青地域が47.2%と低い。

母親の喫煙率は、おおむね2～3割台であり、小学5年生では下北地域が25.6%と最も高く、三八地域が18.9%と低い。中学1年生では下北地域が38.1%と最も高く、三八地域が18.4%と低い。中学3年生では下北地域が34.9%と高く、上北地域が22.5%と低い。(図25)



(一緒に暮らしている父親の状況)



(一緒に暮らしている母親の状況)

表 7-1 父親の喫煙率

(%)

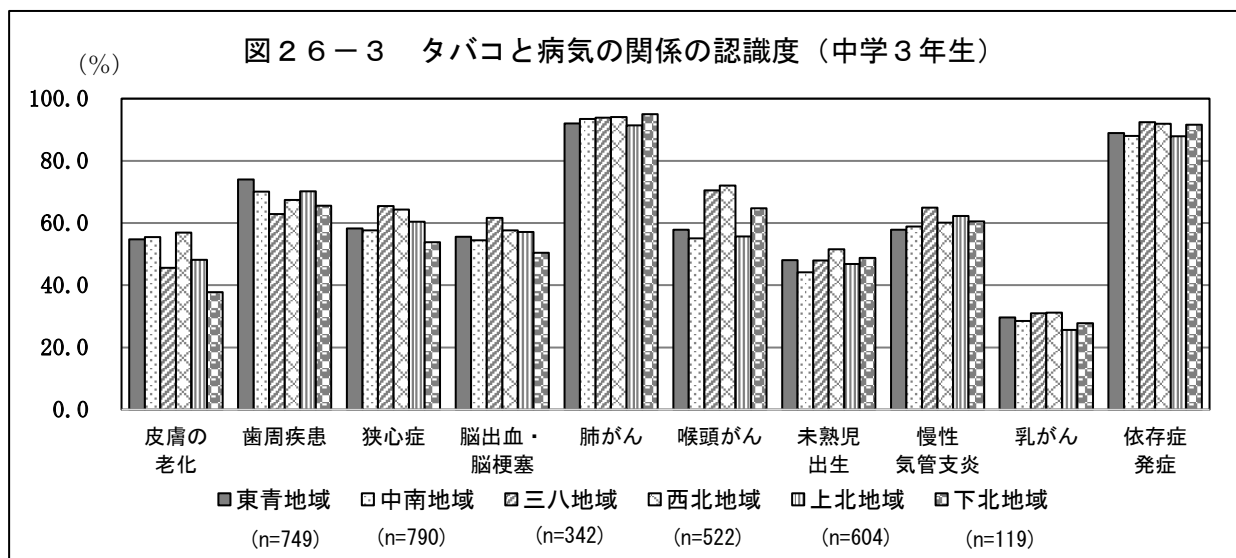
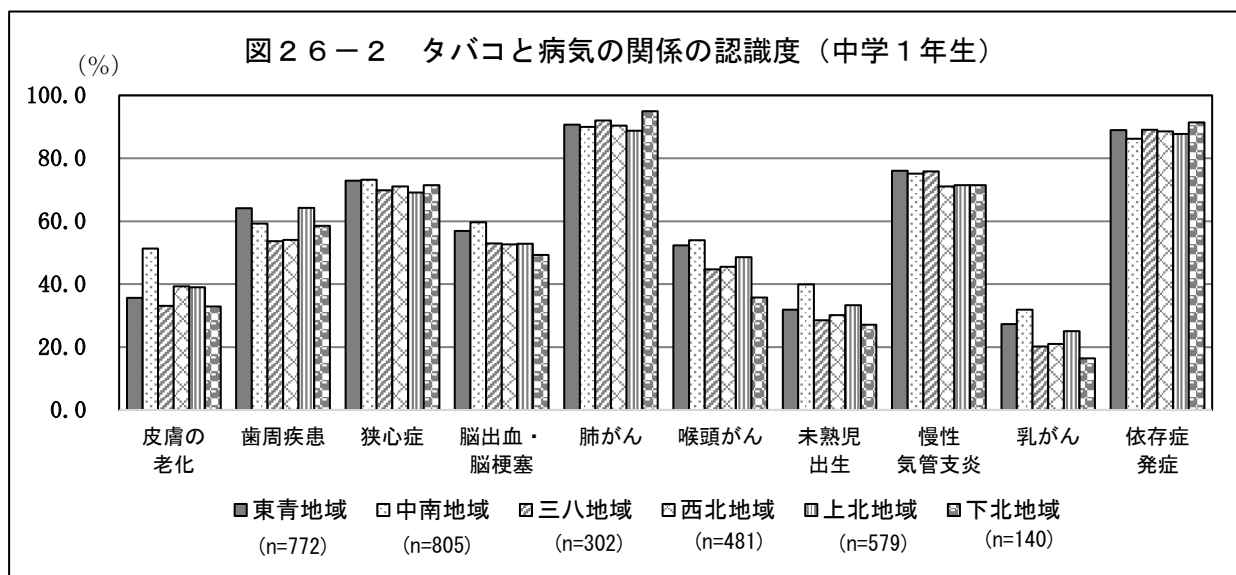
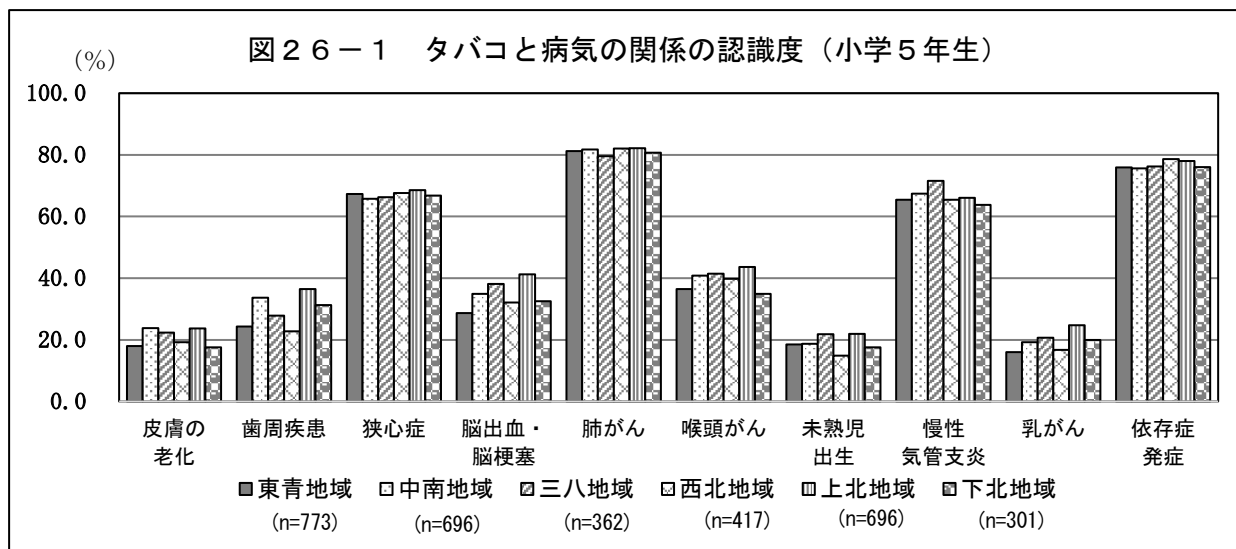
	小学5年生				中学1年生				中学3年生			
	H 1 9	H 2 3	H 2 7	R 1	H 1 9	H 2 3	H 2 7	R 1	H 1 9	H 2 3	H 2 7	R 1
東青	58.0	44.1	48.8	48.9	58.8	45.5	49.3	40.5	57.6	41.2	49.9	47.2
中南	63.3	48.9	53.5	47.4	62.8	49.6	52.2	51.8	61.6	46.4	51.3	48.8
三八	57.6	47.9	48.3	48.0	59.0	46.4	53.2	48.6	57.3	44.7	51.1	51.3
西北	68.4	48.9	61.9	58.5	65.1	46.4	55.7	52.9	62.3	46.8	55.6	53.1
上北	63.3	52.1	49.5	52.9	60.5	52.3	57.4	51.3	58.0	54.7	58.1	52.0
下北	61.3	54.8	51.0	52.9	63.4	44.4	49.7	62.1	58.0	41.2	59.9	54.7

表 7-2 母親の喫煙率

	小学5年生				中学1年生				中学3年生			
	H 1 9	H 2 3	H 2 7	R 1	H 1 9	H 2 3	H 2 7	R 1	H 1 9	H 2 3	H 2 7	R 1
東青	27.2	27.6	22.4	24.4	27.5	26.7	26.8	20.2	26.2	25.7	23.1	22.6
中南	27.6	26.5	22.6	20.5	28.0	26.2	25.3	21.2	26.5	26.2	24.9	23.6
三八	23.6	22.3	19.5	18.9	24.1	23.3	24.8	18.4	22.0	23.3	24.4	24.2
西北	32.4	28.2	28.9	25.0	29.1	29.3	27.4	26.2	28.6	30.1	27.9	25.1
上北	28.4	30.2	25.6	24.7	25.9	30.2	31.3	21.8	23.4	29.9	31.4	22.5
下北	37.8	40.3	27.0	25.6	35.1	35.1	34.6	38.1	33.7	36.3	39.4	34.9

6 タバコと病気の関係の認識度

タバコと病気の関係の認識度は、学年ごと疾患ごとに違いがあるが、学年ごと疾患ごとの各圏域の認識度は概ね同じ割合となっている。(図26)



7 飲酒習慣者の状況

飲酒習慣者の割合は、いずれの地域も概ね中学3年生が高い傾向にあるが、下北地域では学年が進むごとに飲酒習慣者の割合が低くなっている。飲酒習慣者の割合は、中学

3年生では東青地域が2.5%と高く、下北地域が0.0%と低い。

その他の地域は1.3~1.8%の範囲となっている。中学1年生では、上北地域が1.6%と高く、三八地域が0.0%と低い。その他は0.4~1.1%の範囲となっている。小学5年生では、下北地域が2.3%と高く、三八地域と上北地域が1.1%と低い。その他は1.4~1.9%の範囲となっている。

飲酒習慣者の割合を学年別・男女別でみると、男子では、下北地域の小学5年生が3.2%で最も高いが、中学3年生では0.0%と低くなっている。女子では東青地域の中学3年生が3.8%と高いが、学年単位では、飲酒習慣者のいない地域も散見される。(図27)

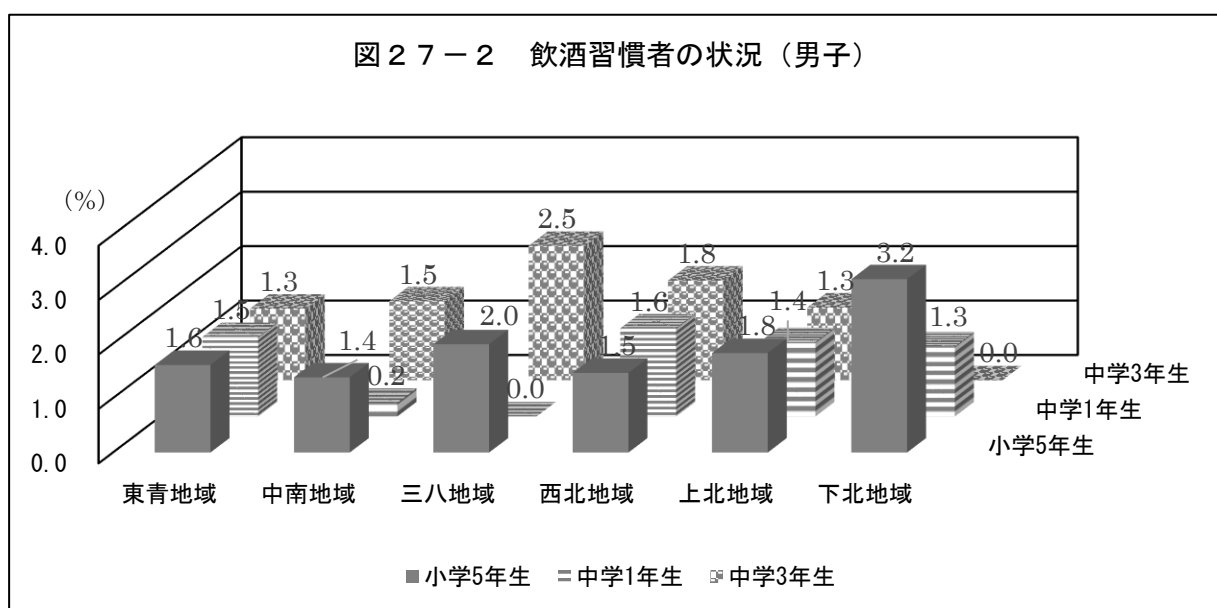
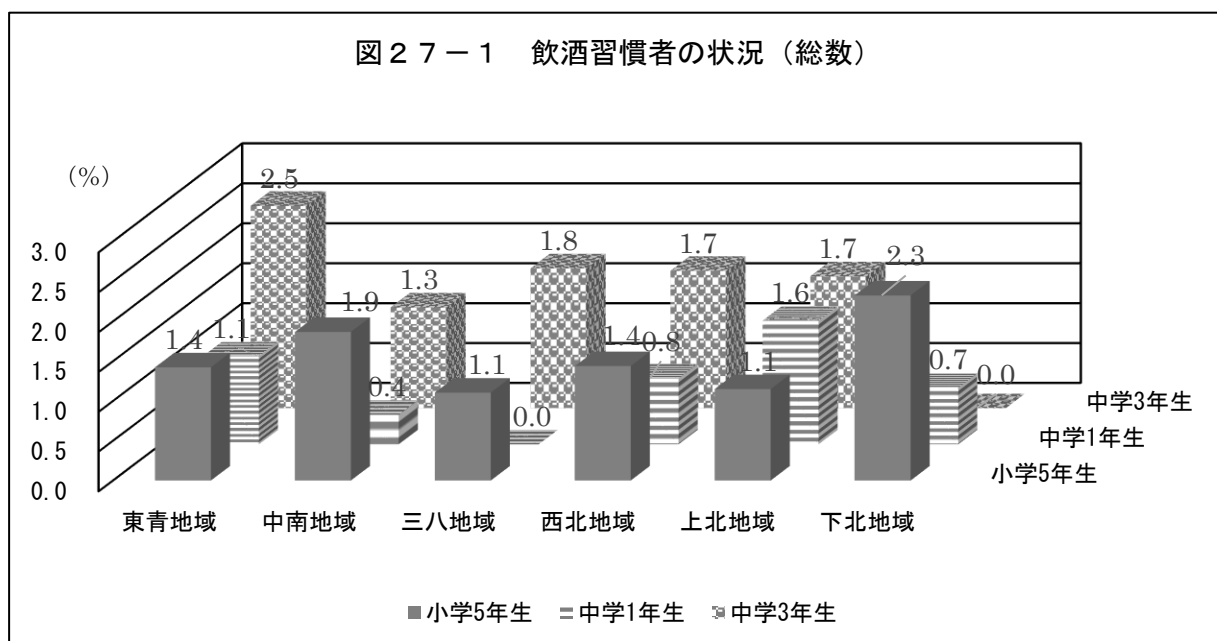
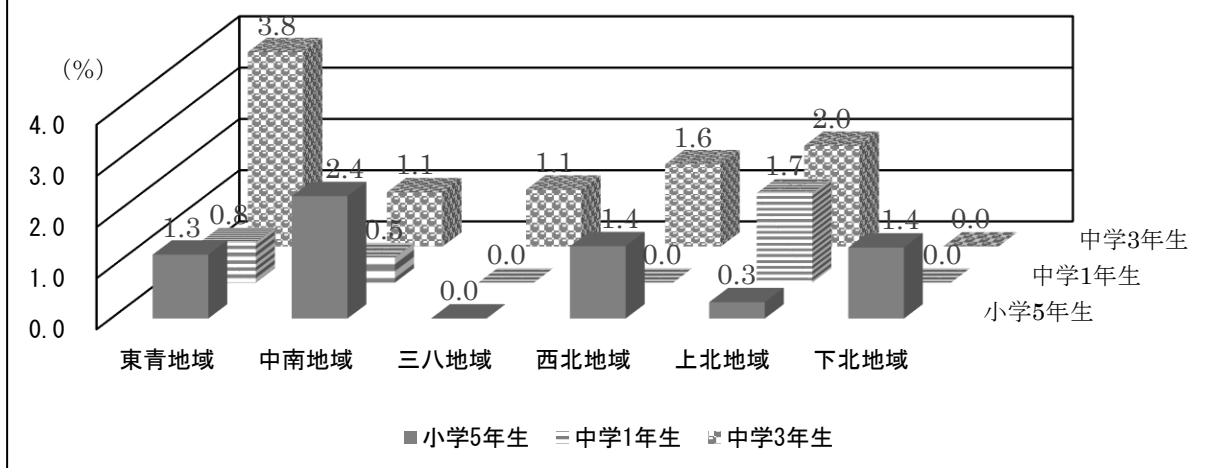


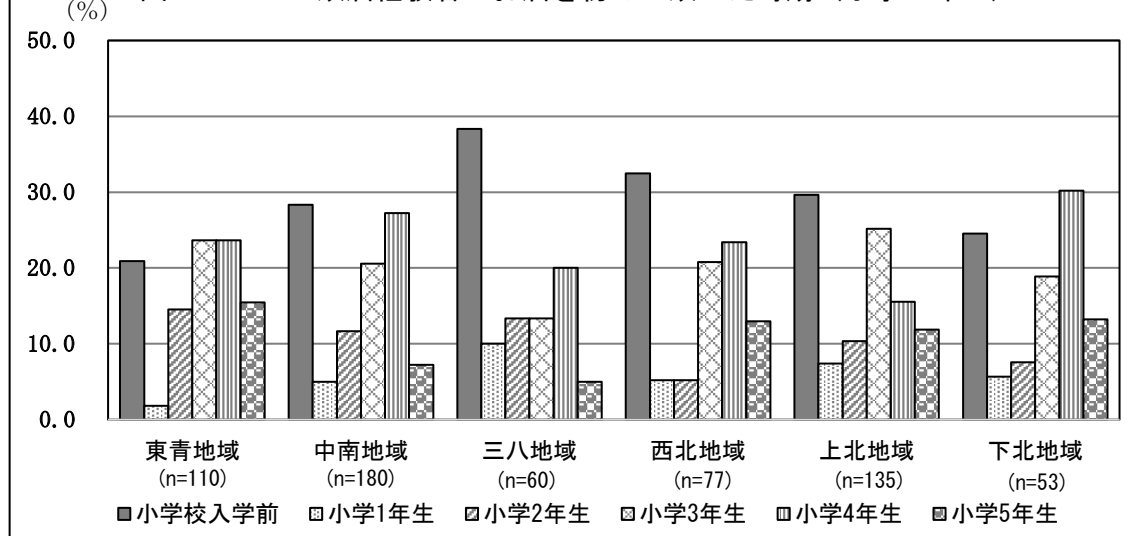
図 27-3 飲酒習慣者の状況（女子）

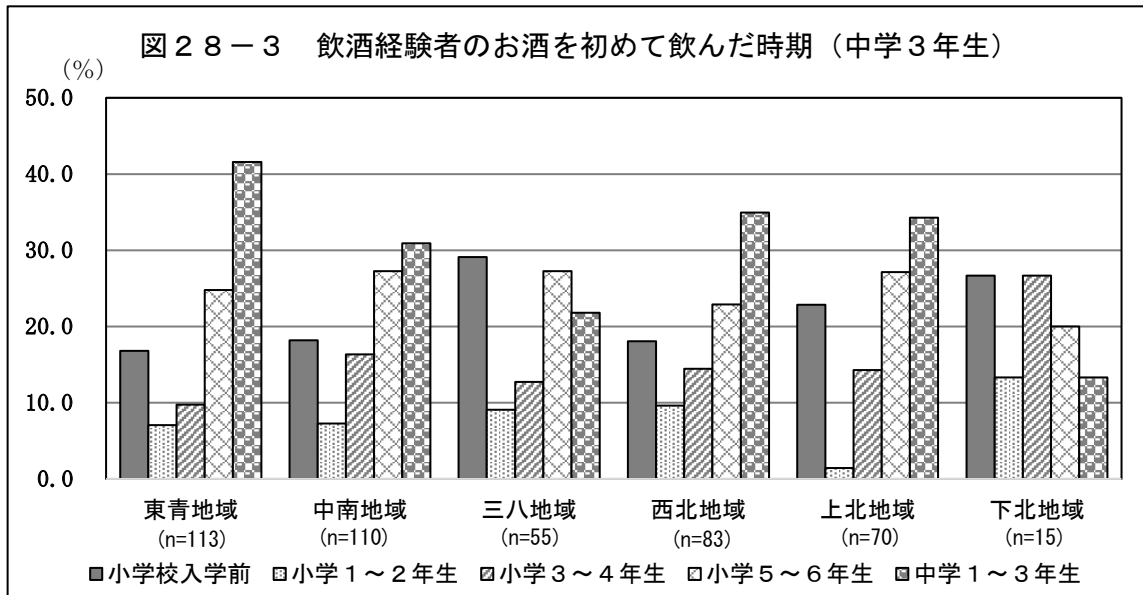
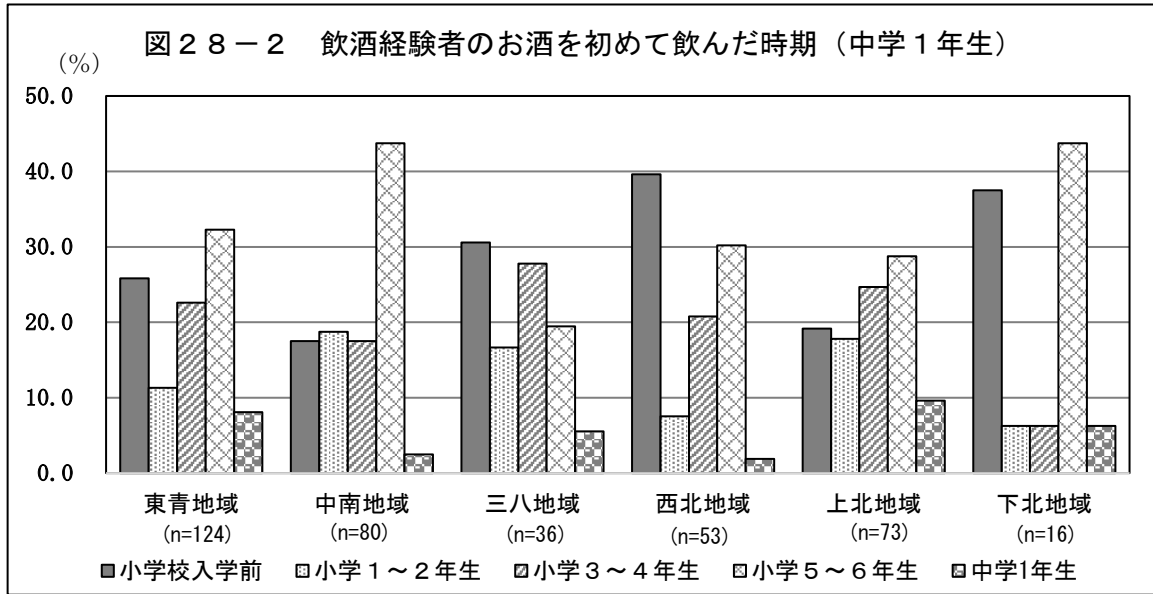


8 飲酒経験者のお酒を初めて飲んだ時期

小学5年生では三八地域、西北地域において、小学校入学前と回答している割合が3割以上と高率である。中学3年生では、ほとんどの地域で、小学校低学年、小学校中学年、小学校高学年、中学生と学年が進むごとにお酒を初めて飲んだ時期とする割合が高くなっている。(図 28)

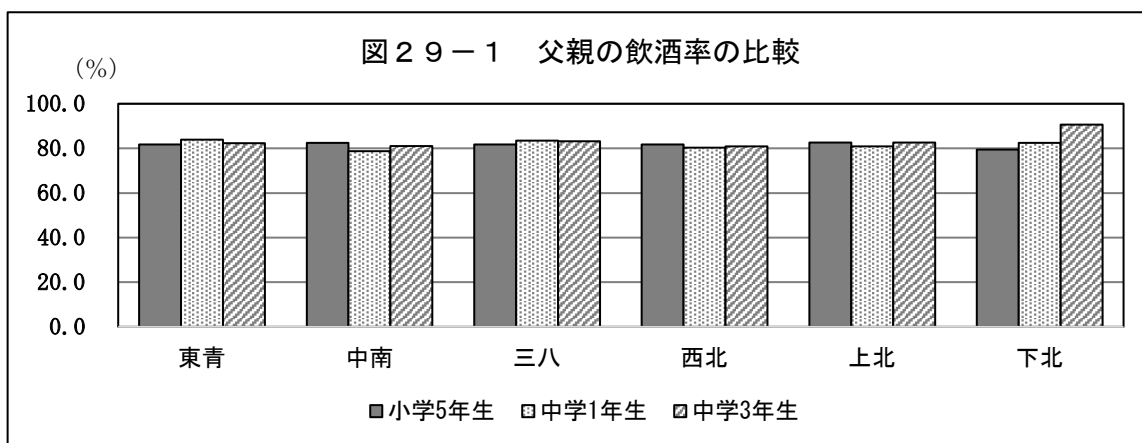
図 28-1 飲酒経験者のお酒を初めて飲んだ時期（小学5年生）



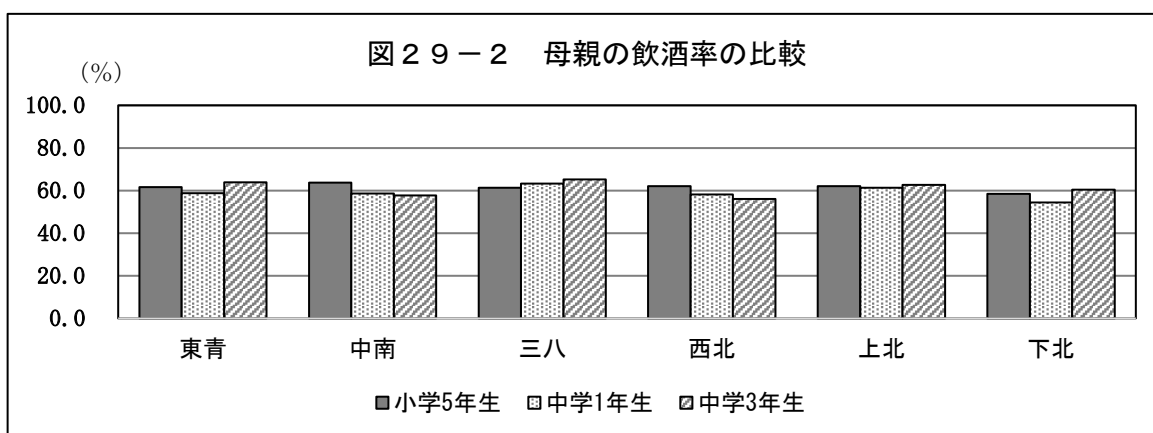


9 両親の飲酒状況

父親の飲酒率は8割前後、母親の飲酒率は6割前後で大きな地域差はなく、平成19年度の調査結果と比較すると、若干減少気味であるが、大きな変化はみられない。(図29、表8)



(一緒に暮らしている父親の状況)



(一緒に暮らしている母親の状況)

表 8 - 1 父親の飲酒率の変化

(%)

	小学5年生				中学1年生				中学3年生			
	H 1 9	H 2 3	H 2 7	R 1	H 1 9	H 2 3	H 2 7	R 1	H 1 9	H 2 3	H 2 7	R 1
東青	82.1	85.3	81.8	81.8	86.5	84.5	83.2	84.0	85.4	82.6	83.0	82.4
中南	86.9	89.6	82.1	82.5	87.9	91.2	83.1	78.7	86.6	86.7	83.5	81.0
三八	87.4	85.5	84.5	81.8	85.4	87.1	81.6	83.4	86.6	87.6	82.4	83.1
西北	85.6	86.1	82.7	81.8	83.3	81.9	80.1	80.3	86.0	86.6	82.3	81.0
上北	87.3	86.0	84.3	82.6	86.8	86.9	85.2	80.9	88.1	85.9	87.6	82.7
下北	86.7	86.8	84.1	79.4	83.5	84.5	83.5	82.5	84.7	82.6	86.6	90.7

表 8 - 2 母親の飲酒率の変化

	小学5年生				中学1年生				中学3年生			
	H 1 9	H 2 3	H 2 7	R 1	H 1 9	H 2 3	H 2 7	R 1	H 1 9	H 2 3	H 2 7	R 1
東青	61.9	59.6	57.3	61.6	64.9	63.8	61.1	58.7	65.2	64.6	62.0	63.8
中南	61.3	61.4	55.8	63.7	64.2	65.4	58.2	58.6	64.0	65.7	63.0	57.8
三八	60.1	60.1	57.9	61.3	63.4	62.1	63.5	63.3	64.1	63.9	65.5	65.2
西北	57.8	59.0	57.8	62.0	59.4	56.0	55.0	58.2	59.1	64.1	61.6	56.1
上北	61.7	62.1	59.5	62.0	64.7	65.6	60.7	61.3	65.8	60.8	65.1	62.7
下北	59.5	57.3	56.1	58.5	59.9	56.0	59.0	54.5	63.1	60.7	65.1	60.4

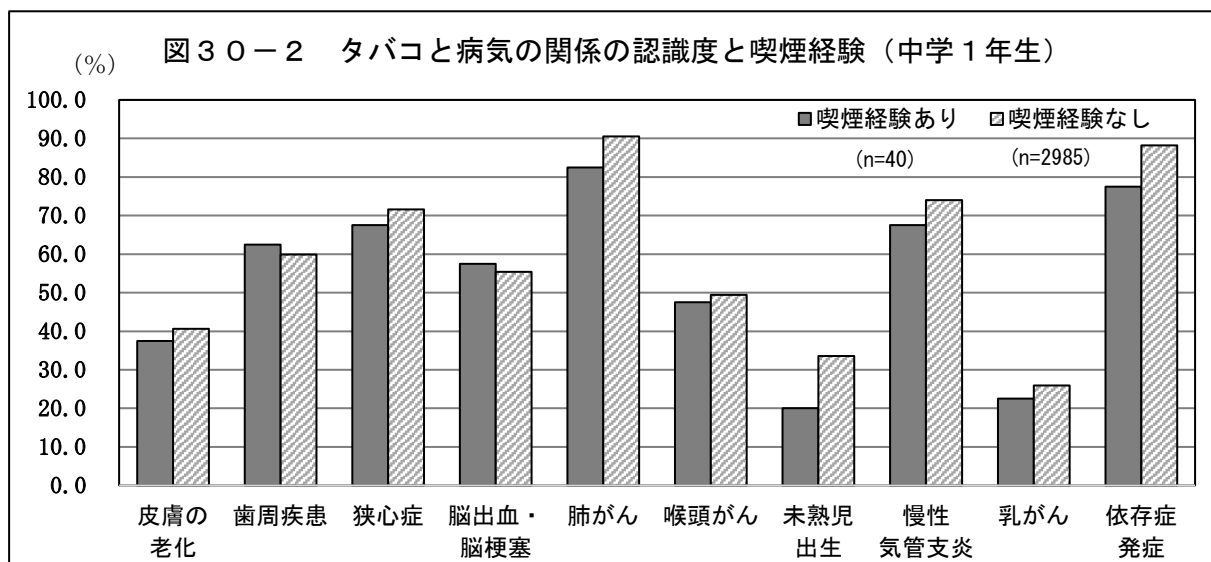
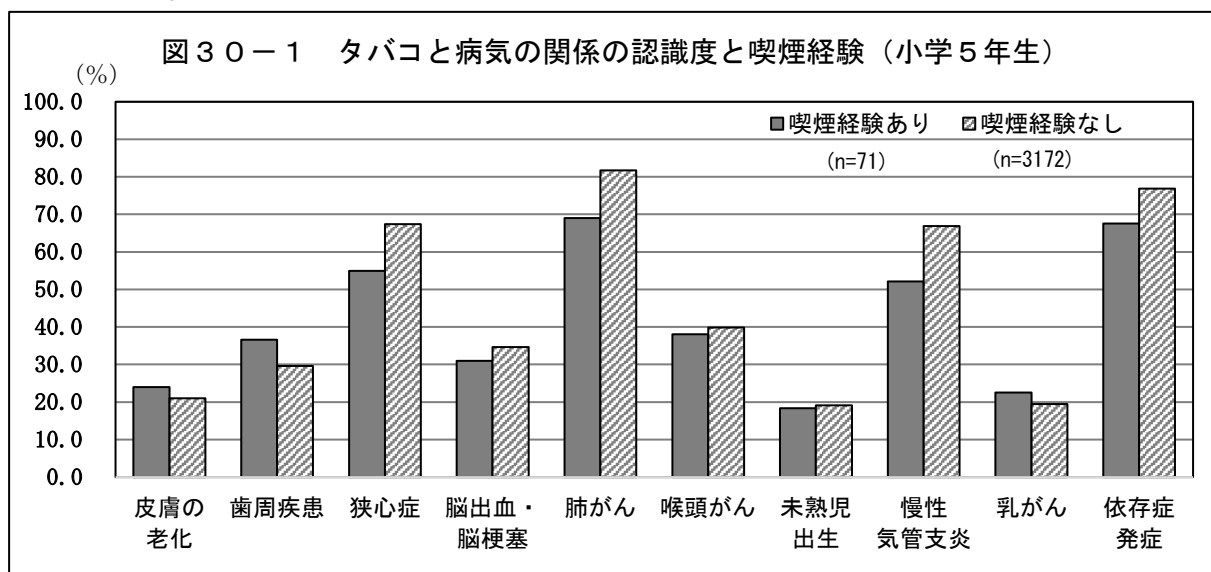
IV 参考データ

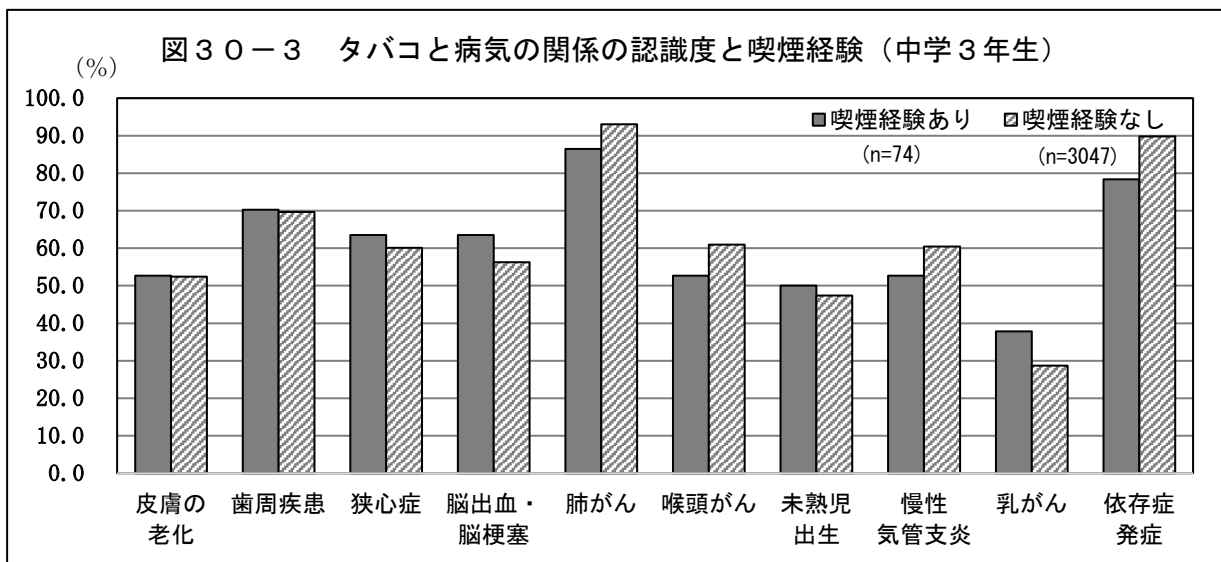
調査結果の中で、喫煙経験又は飲酒経験のある群とない群とに分けて、比較を行った。

なお、この集計結果は、傾向を把握するために見方を変えて集計したものであるため、原因等を追究するものではないこととお断りしておきたい。

1 タバコと病気の関係の認識度と喫煙経験の有無

タバコと病気の関係の認識度と喫煙経験を比較すると、全学年共通で、喫煙経験なし群の方が、喫煙経験あり群に比べ、認識度は上回っている。全体的にみると、「肺がん」や「依存症発症の認識度」は高いが、「乳がん」、「未熟児出生」などに関する認識度が低いという傾向は、喫煙経験の有無に関わらず同様の傾向であった。(図30)

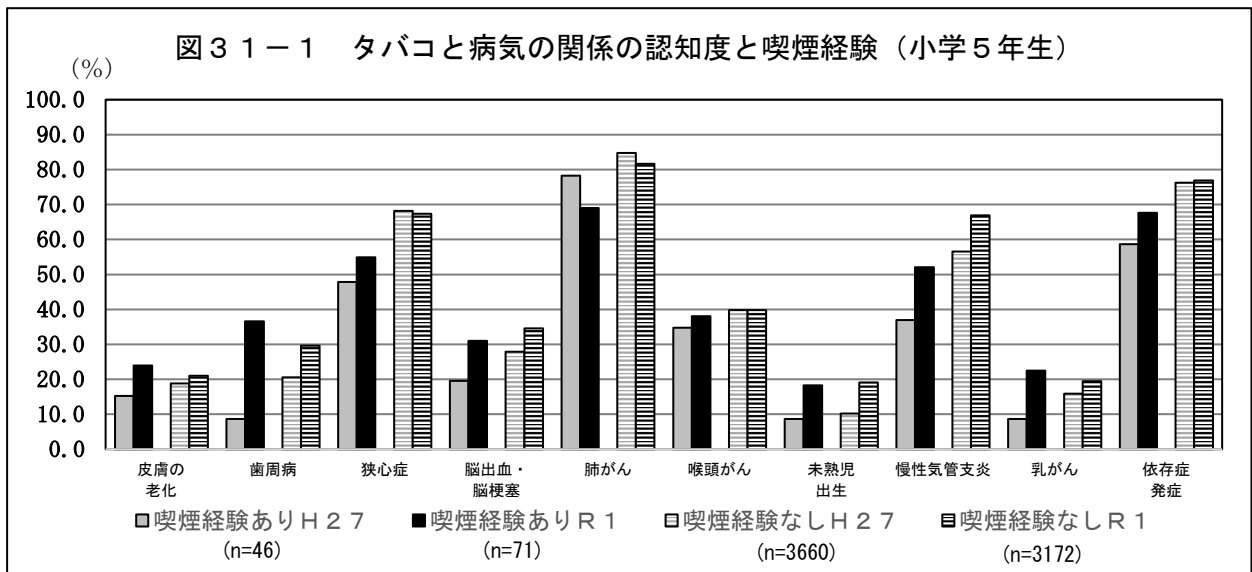


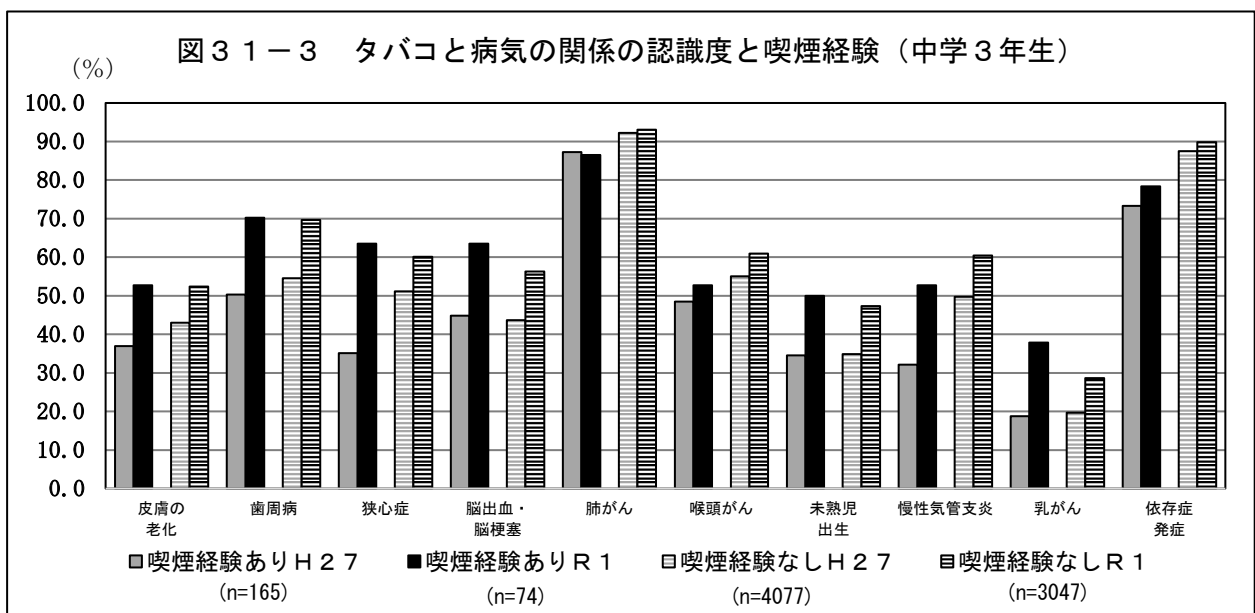
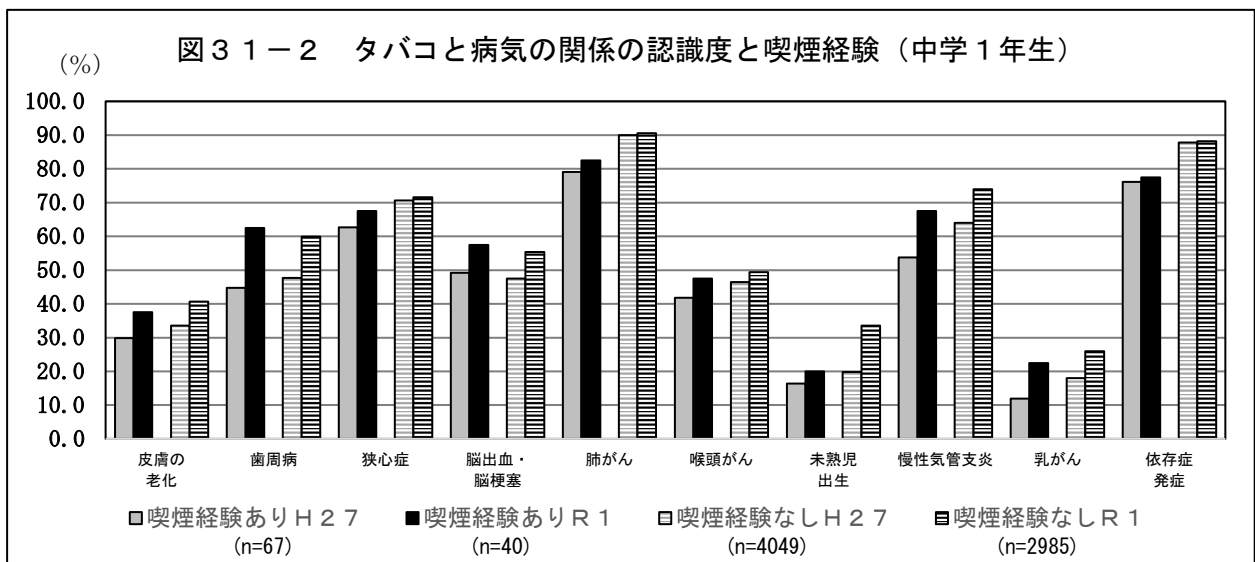


2 タバコと病気の関係の認識度と喫煙経験の有無に関する経年比較

平成27年度と令和元年度の喫煙経験あり群と喫煙経験なし群のタバコと病気の関係の認識度を比較すると、全学年共通で喫煙経験あり群も喫煙経験なし群もともに認識度が高くなっており、特に喫煙経験あり群が大きく増加している。

項目別に見ると、他の疾患に比べて認識度の低い「乳がん」、「未熟児出生」においても認識度が大きく増加している（図31）

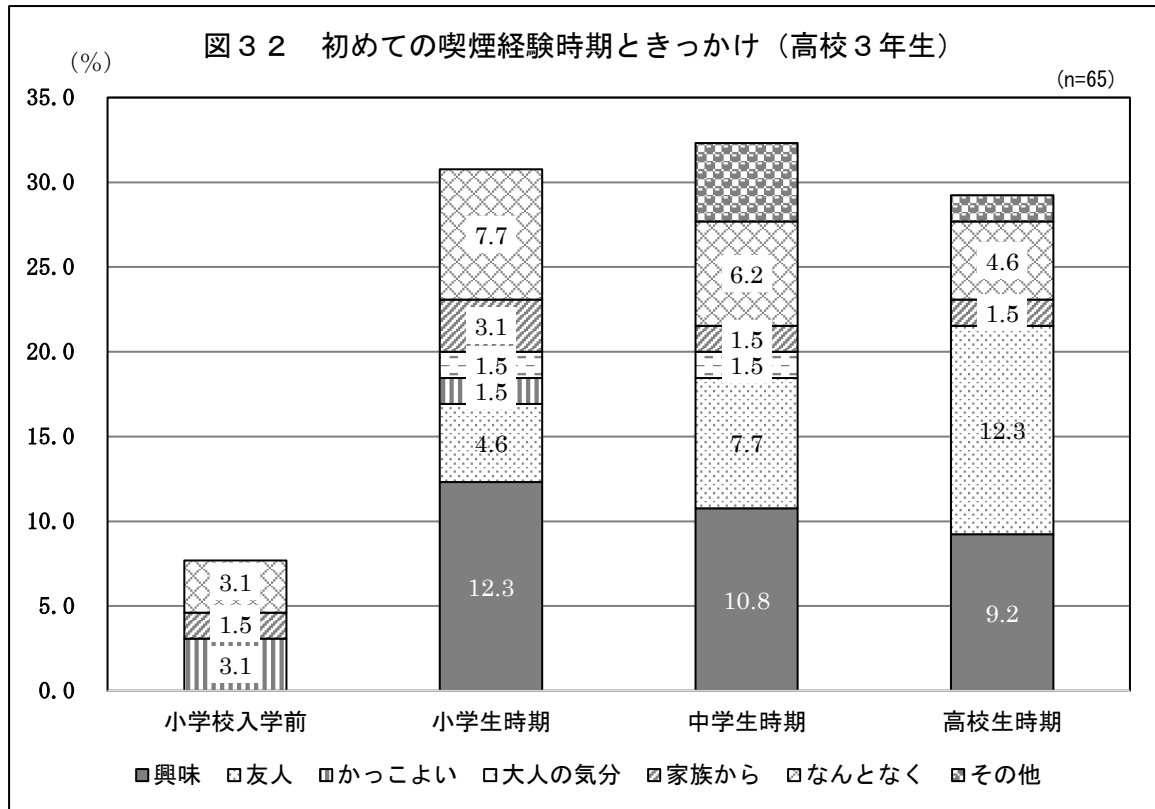




3 初めての喫煙経験時期ときっかけ

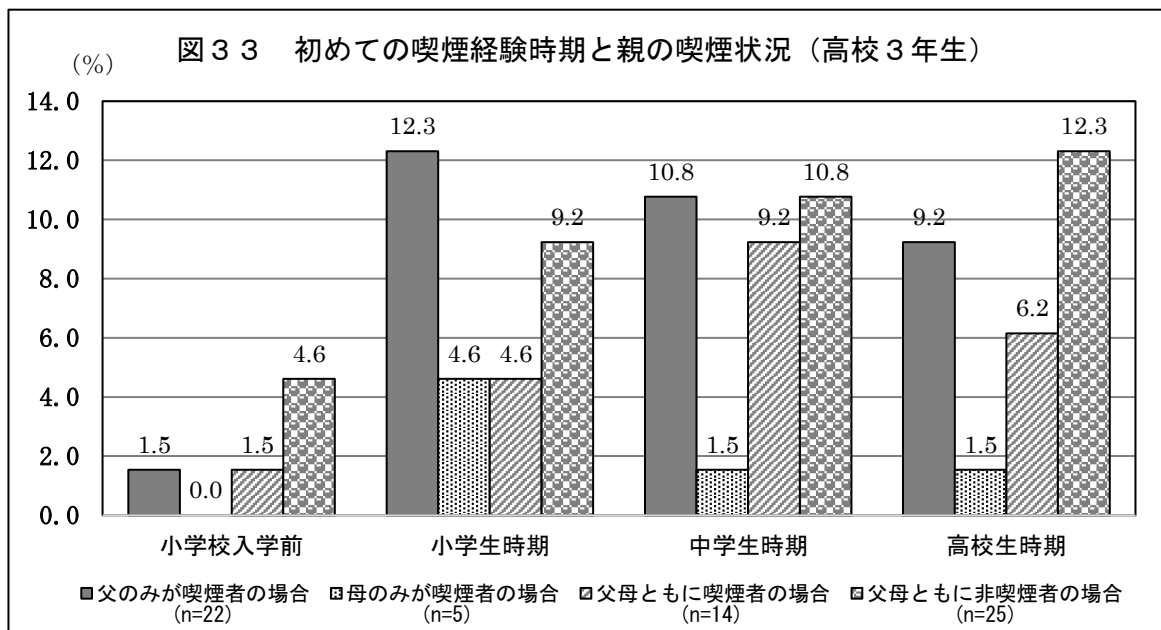
高校3年生の初めての喫煙経験時期ときっかけをみると、小学校入学前は「かっこよい」と「なんとなく」、小学生時期と中学生時期は「興味」、高校生時期は「友人から」の割合が最も大きい。

いずれの時期にも、きっかけに「なんとなく」が一定割合挙げられているとともに、割合は小さいが「家族からのすすめ」があり、低年齢の内から勧めている家族がある状況にある。また、中学生時期と高校生時期では「かっこよい」と回答したものはいない。(図3 2)



4 初めての喫煙経験時期と親の喫煙状況

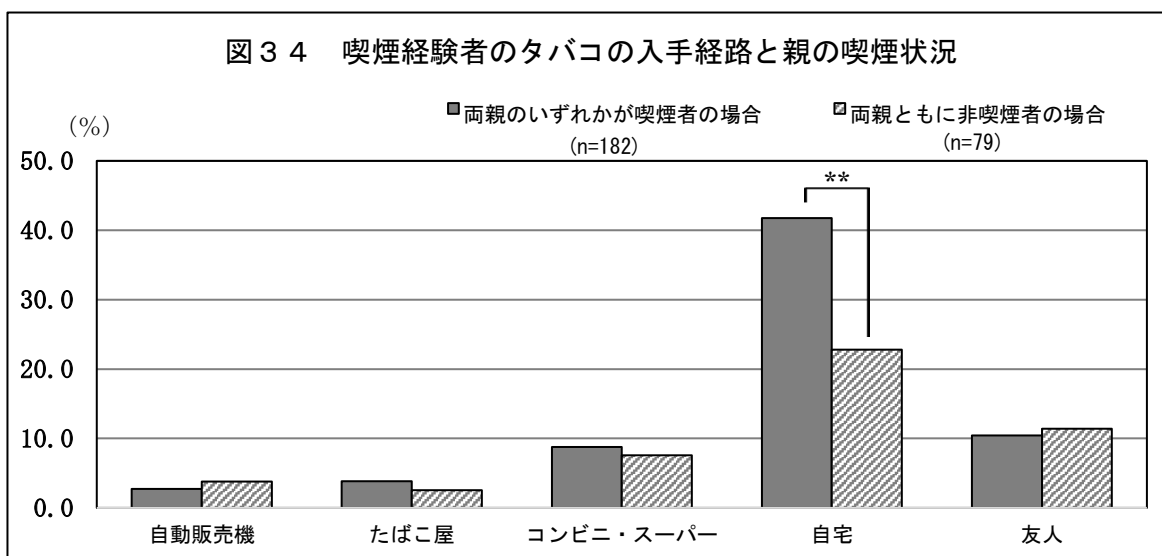
初めての喫煙経験時期と親の喫煙状況を見ると、全体として親が喫煙している場合の方が、子が喫煙している傾向にあるが、親の喫煙状況に関わらず、初めての喫煙経験をしたのは小学生時期と中学生時期、高校生時期がほぼ同じ割合であった。(図 3 3)



(児童生徒との同居・非同居は考慮せず、全ての親を対象とした)

5 喫煙経験者のタバコの入手経路と親の喫煙状況

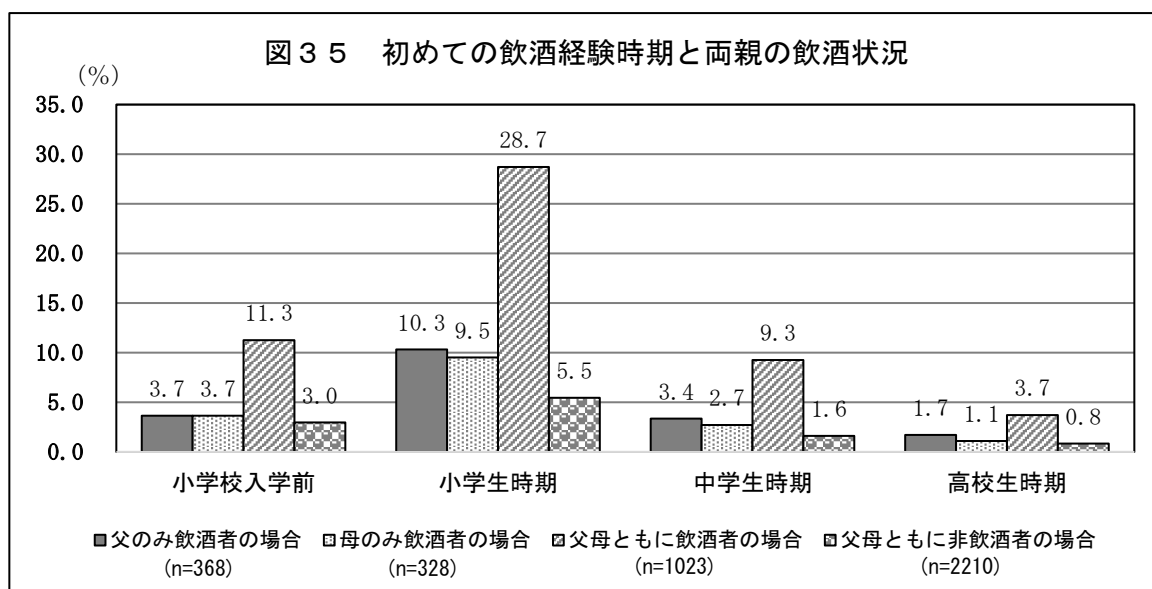
小学5年生、中学1年生、中学3年生、高校3年生の全ての学年を合わせて、喫煙経験者のタバコの入手経路と親の喫煙状況をみると、両親のいずれかが喫煙している場合に自宅で入手している者が有意に高かった。(図34)



(児童生徒との同居・非同居は考慮せず、全ての親を対象とした) (カイ二乗検定、**：p < 0.01)

6 初めての飲酒経験時期と両親の飲酒状況

小学5年生、中学1年生、中学3年生、高校3年生の全ての学年を合わせて、初めての飲酒経験時期と親の飲酒状況を比較すると、どの経験時期でも父母ともに飲酒している場合に、飲酒経験がある子が多く、小学生時期に初めて飲酒経験をする割合が最も多かった。(図35)



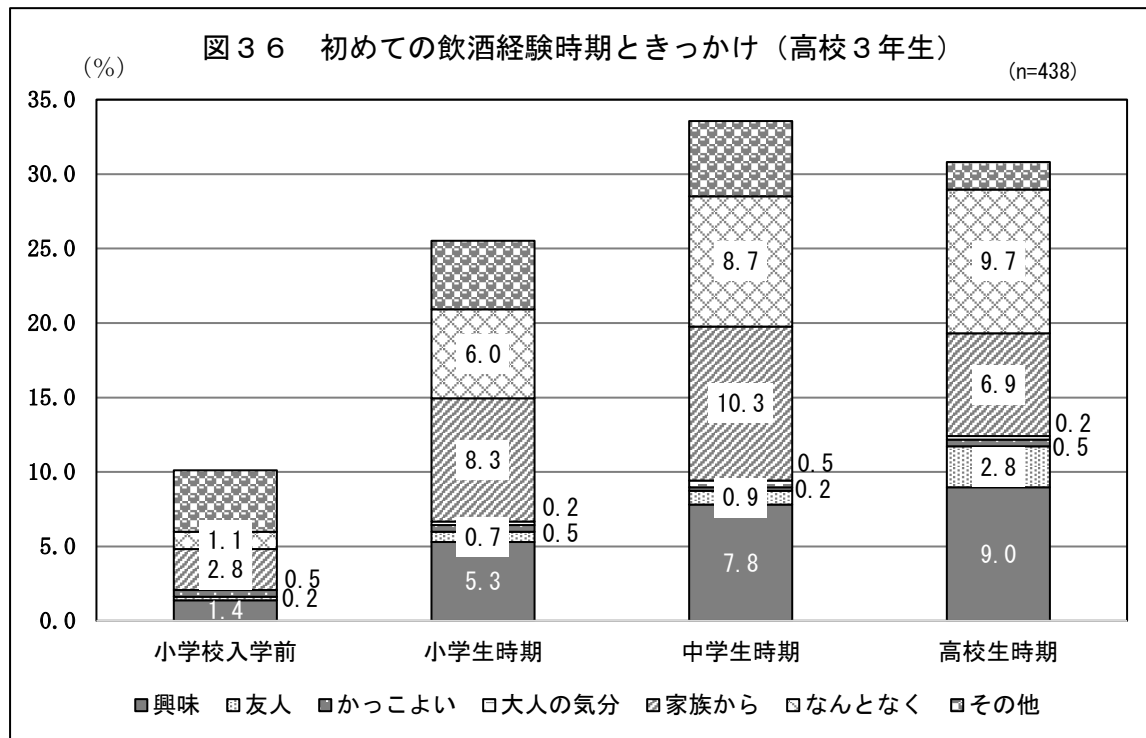
(児童生徒との同居・非同居は考慮せず、全ての親を対象とした)

7 初めての飲酒経験時期ときっかけ

高校3年生における初めての飲酒経験時期ときっかけをみると、高校生時期では「なんとなく」が最も多い。

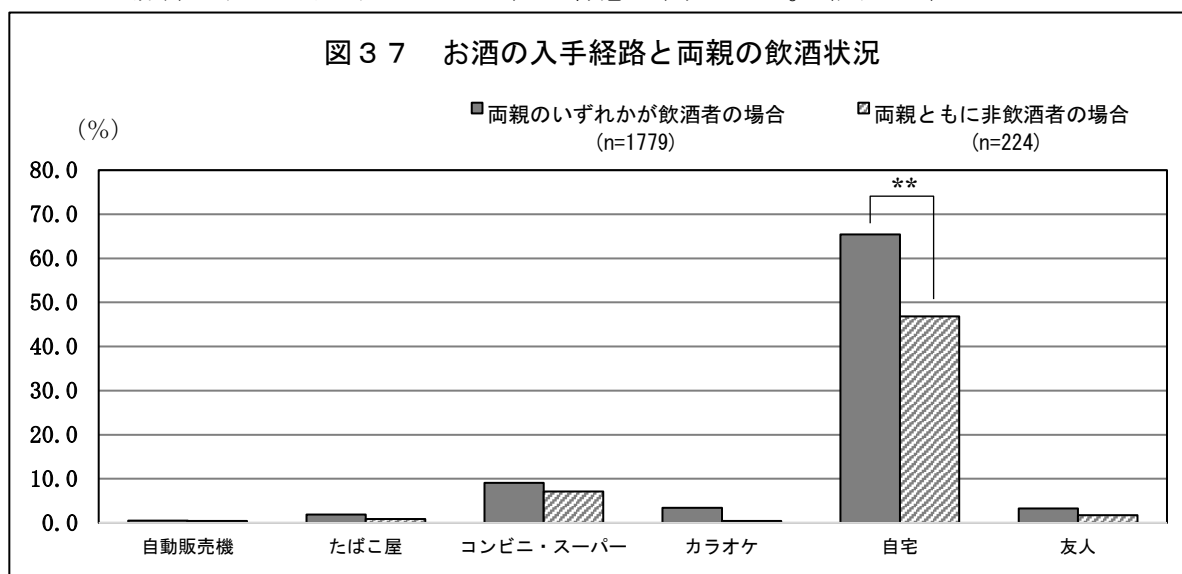
初めて飲酒経験をしたのは中学生時期が最も多く、次いで高校生時期であり、中学生時期のきっかけは「家族から」、「なんとなく」、「興味」の順が多い。

(図36)



8 飲酒経験者のお酒の入手経路と両親の飲酒状況

小学5年生、中学1年生、中学3年生、高校3年生の全ての学年を合わせて、飲酒経験者のお酒の入手経路と親の飲酒状況をみると、両親のいずれかが飲酒している場合に自宅で入手している者が有意に高かった。(図37)



(児童生徒との同居・非同居は考慮せず、全ての親を対象とした)

(カイ二乗検定、** : $p < 0.01$)

V 調 査 票

ぎつえん とうじょうきょう ちょうさ
小学5年生の喫煙等 状況 調査

注意：この調査は、学校の教室の中で書いて、家に持ち帰って書かないでください。

また、調査の結果で誰だれが書いたのかはわからないようになっています。

この調査は、県内のこどもたちのたばこをすったり、お酒を飲んだりしている
状況じょうきょうを知るための調査ですので、ありのままに書いてください。

質問1 あてはまる番号に○をつけてください。

- 1 男 2 女

質問2 いっしょに住んでいる家族について、あてはまる人をすべて選んで、番号に○をつけてください。

- 1 お父さん 2 お母さん 3 お姉さん 4 お兄さん 5 妹
6 弟 7 おじいさん 8 おばあさん 9 その他

<たばこについての質問です> ※たばこは、加熱式かねつしきたばこを含みますふく。

質問3 今までたばこを1口でも、すったことはありますか。

あてはまる番号に○をつけてください。

- 1 すったことはない
2 すったことはあるが、今はすっていない
3 現在もすっている

質問4 あなたは、この1か月間でだいたいどのくらいたばこをすいましたか。

あてはまる番号に○をつけてください。

- 1 すったことはない
2 すったことはあるが、この間すっていない
3 月に1～2日
4 週1日くらい
5 週3日くらい
6 ほぼ毎日

質問5 あなたは、この1か月で1日あたりどのくらいのたばこをすいましたか。

あてはまる番号に○をつけてください。

- 1 すったことはない
2 すったことはあるが、この1か月はすっていない。
3 1本くらい
4 2～5本
5 6～10本
6 10本以上

質問6 あなたは、たばこをやめたいと思いますか。

あてはまる番号に○をつけてください。

- 1 すったことはない
- 2 現在、やめようとしている
- 3 やめようとしたことがある
- 4 やめたいが、どうしたらやめられるのかわからない
- 5 やめたいとは思わない

質問7 たばこをはじめてすったのはいつごろですか。

あてはまる番号に○をつけ、()に何年生か記入してください。

- 1 すったことはない
- 2 小学校入学前
- 3 小学()年生

質問8 たばこをはじめてすったきっかけはなんですか。

主なものを1つ選んで、番号に○をつけてください。

- 1 すったことはない
- 2 きょうみがあったから
- 3 友人にすすめられて
- 4 かっこよく見えたから
- 5 大人になった気分になれるから
- 6 家族にすすめられて
- 7 ただなんとなく
- 8 その他

質問9 あなたは、たばこをどこで手に入れていますか。あてはまるものをすべて選んで、番号に○をつけてください。(おつかいは含みません)

- 1 すったことはない
- 2 じどうはんばいき
- 3 たばこ屋
- 4 コンビニエンスストア、スーパーマーケットなど
- 5 家にあるたばこをすっている
- 6 ともだちからもらっている
- 7 その他

質問10 あなたの家でたばこをすっている人はいますか。

あてはまる人をすべて選んで、番号に○をつけてください。

- 1 すう人はいない
- 2 お父さん
- 3 お母さん
- 4 お姉さん
- 5 お兄さん
- 6 妹
- 7 弟
- 8 おじいさん
- 9 おばあさん
- 10 その他

質問1 1 あなたが次の病気の中で、たばこをすうことに関係していると思うものをすべて選んでください。

- | | | |
|---------------|------------------------|---------------------------------------|
| 1 ひふの老化 | 2 歯ぐきが弱って、歯がぐらぐらする | |
| 3 しんぞうの病気 | 4 頭のけっかんがやぶれたり、つまったりする | |
| 5 はいがん | 6 のどのがん | 7 小さい赤ちゃん（未熟児 ^{みじゅくじ} ）が生まれる |
| 8 息をするのがつらくなる | 9 乳がん | 10 やめられなくなる |

<お酒についての質問です>

質問1 2 今まで1口でも、お酒を飲んだことはありますか。
あてはまる番号に○をつけてください。

- 1 飲んだことがない
- 2 飲んだことがあるが、今は飲まない
- 3 現在も時々飲んでいる

質問1 3 あなたがお酒を飲む回数ほどのくらいですか。
最も近いものを1つ選んで、番号に○をつけてください。

- 1 飲んだことがない
- 2 飲んだことがあるが、今は飲まない
- 3 年に1～2回
- 4 月に1～2回
- 5 週1回くらい
- 6 週3回くらい
- 7 ほぼ毎日

質問1 4 あなたが1回に飲むお酒の量は、だいたいどれくらいですか。
あてはまるものを1つ選んで、番号に○をつけてください。

- | | |
|------------|----------------------|
| 1 飲んだことがない | 2 飲んだことはあるが、今は飲んでいない |
| 3 コップ半分くらい | 4 コップ1～2はい |
| 5 コップ3ばい以上 | |

質問1 5 お酒をはじめて飲んだのはいつごろですか。
あてはまる番号に○をつけ、（ ）に何年生か記入してください。

- 1 飲んだことがない
- 2 小学校入学前
- 3 小学（ ）年生

質問16 お酒をはじめて飲んだきっかけはなんですか。

主なものを1つ選んで、番号に○をつけてください。

- | | |
|--------------|------------------|
| 1 飲んだことがない | |
| 2 きょうみがあったから | 3 友人にすすめられて |
| 4 かっこよく見えたから | 5 大人になった気分になれるから |
| 6 家族にすすめられて | 7 ただなんとなく |
| 8 その他 | |

質問17 あなたが飲んだお酒は、どこで手に入れましたか。あてはまるものをす

べて選んで、番号に○をつけてください。（おつかいは含みません）

- 1 飲んだことがない
- 2 じどうはんばいき
- 3 酒屋
- 4 コンビニエンスストア、スーパーマーケットなど
- 5 カラオケボックス、飲食店などのお店で飲んだ
- 6 家にあるお酒を飲んだ
- 7 ともだちからもらった
- 8 その他

質問18 あなたの家でお酒を飲む人はいますか。

あてはまる人をすべて選んで、番号に○をつけてください。

- | | | | | |
|-----------|--------|---------|---------|--|
| 1 飲む人はいない | | | | |
| 2 お父さん | 3 お母さん | 4 お姉さん | 5 お兄さん | |
| 6 妹 | 7 弟 | 8 おじいさん | 9 おばあさん | |
| 10 その他 | | | | |

※ご協力ありがとうございました。

書き終わったら、この用紙をふうとうに入れて閉じてください。

中学1年生の喫煙等状況調査

注意：この調査は、学校の教室の中で書いて、家に持ち帰って書かないでください。
また、調査の結果で誰が書いたのかはわからないようになっています。

この調査は、県内のこどもたちのたばこを吸ったり、お酒を飲んだりしている状況を知るための調査ですので、ありのままに書いてください。

質問1 あてはまる番号に○をつけてください。

- 1 男 2 女

質問2 いっしょに住んでいる家族について、あてはまる人をすべて選んで、番号に○をつけてください。

- 1 父 2 母 3 姉 4 兄 5 妹 6 弟
7 祖父 8 祖母 9 その他

<たばこについての質問です> ※たばこは、加熱式たばこを含みます。

質問3 今までたばこを1口でも、吸ったことはありますか。

あてはまる番号に○をつけてください。

- 1 吸ったことはない
2 吸ったことはあるが、今は吸っていない
3 現在も吸っている

質問4 あなたは、この1か月間でだいたいどのくらいたばこを吸いましたか。

あてはまる番号に○をつけてください。

- 1 吸ったことはない
2 吸ったことはあるが、今は吸っていない
3 月に1～2日
4 週1回くらい
5 週3回くらい
6 ほぼ毎日

質問5 あなたは、この1か月で1日平均どのくらいのたばこを吸いましたか。

あてはまる番号に○をつけてください。

- 1 吸ったことはない
2 吸ったことはあるが、この1か月は吸っていない
3 1本くらい
4 2～5本
5 6～10本
6 10本以上

質問6 あなたは、たばこをやめたいと思いますか。

あてはまる番号に○をつけてください。

- 1 吸ったことはない
- 2 現在、やめようと取り組んでいる
- 3 やめようと取り組んだことがある
- 4 やめたいが、方法がわからない
- 5 やめたいとは思わない

質問7 たばこをはじめて吸ったのはいつごろですか。

あてはまる番号に○をつけ、()に何年生か記入してください。

- 1 吸ったことはない
- 2 小学校入学前
- 3 小学()年生
- 4 中学生

質問8 たばこをはじめて吸ったきっかけはなんですか。

主なものを1つ選んで、番号に○をつけてください。

- 1 吸ったことはない
- 2 興味があったから
- 3 友人にすすめられて
- 4 カッコよく見えたから
- 5 大人になった気分になれるから
- 6 家族にすすめられて
- 7 ただなんとなく
- 8 その他

質問9 あなたは、たばこをどこで手に入れていますか。あてはまるものをすべて選んで、番号に○をつけてください。(おつかいは含みません)

- 1 吸ったことはない
- 2 自動販売機
- 3 たばこ屋
- 4 コンビニエンスストア、スーパーマーケットなど
- 5 家にあるたばこを吸っている
- 6 友人からもらっている
- 7 その他

質問10 あなたの家でたばこを吸っている人はいますか。

あてはまる人をすべて選んで、番号に○をつけてください。

- 1 吸う人はいない
- 2 父 3 母 4 姉 5 兄 6 妹 7 弟
- 8 祖父 9 祖母 10 その他

質問11 あなたが次の病気の中で、たばこを吸うことに関係していると思うものを

すべて選んでください。

- 1 皮膚の老化
- 2 歯ぐきが弱って歯がぐらぐらする
- 3 心臓の病気
- 4 頭の血管が破裂したり詰まったりする
- 5 肺がん
- 6 のどのがん
- 7 小さい赤ちゃん（未熟児）^{みじゅくじ}が生まれる
- 8 息をするのがつらくなる
- 9 乳がん
- 10 やめられなくなってしまう

<お酒についての質問です>

質問12 今まで1口でも、お酒を飲んだことはありますか。

あてはまる番号に○をつけてください。

- 1 飲んだことがない
- 2 飲んだことがあるが、今は飲まない
- 3 現在も時々飲んでいる

質問13 あなたのお酒を飲む回数はどのくらいですか。

最も近いものを1つ選んで、番号に○をつけてください。

- 1 飲んだことがない
- 2 年に1～2回
- 3 月に1～2回
- 4 週1回くらい
- 5 週3回くらい
- 6 ほぼ毎日

質問14 あなたが1回に飲むお酒の量は、だいたいどれくらいですか。

あてはまるものを1つ選んで、番号に○をつけてください。

- 1 飲んだことがない
- 2 飲んだことはあるが、今は飲んでいない
- 3 コップ1杯未満
- 4 コップ1～2杯
- 5 コップ3杯以上

質問15 お酒をはじめて飲んだのはいつ頃ですか。

あてはまる番号に○をつけ、()に何年生か記入してください。

- 1 飲んだことがない
- 2 小学校入学前
- 3 小学()年生
- 4 中学生

質問16 お酒をはじめて飲んだきっかけはなんですか。

主なものを1つ選んで、番号に○をつけてください。

- 1 飲んだことがない
- 2 興味があったから
- 3 友人にすすめられて
- 4 カッコよく見えたから
- 5 大人になった気分になれるから
- 6 家族にすすめられて
- 7 ただなんとなく
- 8 その他

質問17 あなたが飲んだお酒は、どこで手に入れましたか。あてはまるものをすべて選んで、番号に○をつけてください。（おつかいは含みません）

- 1 飲んだことがない
- 2 自動販売機
- 3 酒屋
- 4 コンビニエンスストア、スーパーマーケットなど
- 5 カラオケボックス、飲食店などのお店で飲んだ
- 6 家にあるお酒を飲んだ
- 7 友人からもらった
- 8 その他

質問18 あなたの家でお酒を飲む人はいますか。

あてはまる人をすべて選んで、番号に○をつけてください。

- 1 飲む人はいない
- 2 父 3 母 4 姉 5 兄 6 妹 7 弟
- 8 祖父 9 祖母 10 その他

※ご協力ありがとうございました。

書き終わったら、この用紙を封筒に入れて閉じてください。

中学3年生の喫煙等状況調査

注意：この調査は、学校の教室の中で書いて、家に持ち帰って書かないでください。

また、調査の結果により個人や学校が特定されることはありません。

この調査は、県内の子どもたちのたばこを吸ったり、お酒を飲んだりしている状況を知るための調査ですので、ありのままに書いてください。

質問1 あてはまる番号に○をつけてください。

- 1 男 2 女

質問2 一緒に住んでいる家族について、あてはまる人をすべて選んで、番号に○をつけてください。

- 1 父 2 母 3 姉 4 兄 5 妹 6 弟
7 祖父 8 祖母 9 その他

<たばこについての質問です> ※たばこは、加熱式たばこを含みます。

質問3 今までたばこを1口でも、吸ったことはありますか。

あてはまる番号に○をつけてください。

- 1 吸ったことはない
2 吸ったことはあるが、今は吸っていない
3 現在も吸っている

質問4 あなたは、この1か月間でだいたいどのくらいたばこを吸いましたか。

あてはまる番号に○をつけてください。

- 1 吸ったことはない
2 吸ったことはあるが、今は吸ってない
3 月に1～2日
4 週1回くらい
5 週3回くらい
6 ほぼ毎日

質問5 あなたは、この1か月で1日平均どのくらいのたばこを吸いましたか。

あてはまる番号に○をつけてください。

- 1 吸ったことはない
2 吸ったことはあるが、この1か月は吸ってない
3 1本くらい
4 2～5本
5 6～10本
6 10本以上

質問6 あなたは、たばこをやめたいと思いますか。
あてはまる番号に○をつけてください。

- 1 吸ったことはない
- 2 現在、やめようと取り組んでいる
- 3 やめようと取り組んだことがある
- 4 やめたいが、方法がわからない
- 5 やめたいとは思わない

質問7 たばこを始めて吸ったのはいつごろですか。
あてはまる番号に○をつけ、()に何年生か記入してください。

- 1 吸ったことはない
- 2 小学校入学前
- 3 小学()年生
- 4 中学()年生

質問8 たばこを始めて吸ったきっかけはなんですか。
主なものを1つ選んで、番号に○をつけてください。

- 1 吸ったことはない
- 2 興味があったから
- 3 友人にすすめられて
- 4 かっこよく見えたから
- 5 大人になった気分になれるから
- 6 家族にすすめられて
- 7 ただなんとなく
- 8 その他

質問9 あなたは、たばこをどこで手に入れていますか。あてはまるものをすべて選んで、番号に○をつけてください。(おつかいは含みません)

- 1 吸ったことはない
- 2 自動販売機
- 3 たばこ屋
- 4 コンビニエンスストア、スーパーマーケットなど
- 5 家にあるたばこを吸っている
- 6 友人からもらっている
- 7 その他

質問10 あなたの家でたばこを吸っている人はいますか。
あてはまる人をすべて選んで、番号に○をつけてください。

- 1 吸う人はいない
- 2 父 3 母 4 姉 5 兄 6 妹 7 弟
- 8 祖父 9 祖母 10 その他

質問1 1 あなたが次の病気の中で、たばこを吸うことに関係していると思うものをすべて選んでください。

- 1 皮膚の老化
- 2 歯周病（歯茎の病気）
- 3 狭心症（心臓の病気）
- 4 脳出血・^{のうこうそく}脳梗塞
- 5 肺がん
- 6 ^{こうとう}喉頭がん（のどのがん）
- 7 未熟児出生
- 8 慢性気管支炎
- 9 乳がん
- 10 依存症発症（やめられなくなる）

<お酒についての質問です>

質問1 2 今まで1口でも、お酒を飲んだことはありますか。
あてはまる番号に○をつけてください。

- 1 飲んだことがない
- 2 飲んだことがあるが、今は飲まない
- 3 現在も時々飲んでいる

質問1 3 あなたのお酒を飲む回数ほどのくらいですか。
最も近いものを1つ選んで、番号に○をつけてください。

- 1 飲んだことがない
- 2 年に1～2回
- 3 月に1～2回
- 4 週1回くらい
- 5 週3回くらい
- 6 ほぼ毎日

質問1 4 あなたが1回に飲むお酒の量は、だいたいどれくらいですか。
あてはまるものを1つ選んで、番号に○をつけてください。

- 1 飲んだことがない
- 2 飲んだことはあるが、今は飲んでいない
- 3 コップ1杯未満
- 4 コップ1～2杯
- 5 コップ3杯以上

質問1 5 お酒をはじめて飲んだのはいつ頃ですか。
あてはまる番号に○をつけ、（ ）に何年生か記入してください。

- 1 飲んだことがない
- 2 小学校入学前
- 3 小学（ ）年生
- 4 中学（ ）年生

質問16 お酒をはじめて飲んだきっかけはなんですか。

主なものを1つ選んで、番号に○をつけてください。

- | | |
|--------------|------------------|
| 1 飲んだことがない | |
| 2 興味があったから | 3 友人にすすめられて |
| 4 カッコよく見えたから | 5 大人になった気分になれるから |
| 6 家族にすすめられて | 7 ただなんとなく |
| 8 その他 | |

質問17 あなたが飲んだお酒は、どこで手に入れましたか。あてはまるものをすべて選んで、番号に○をつけてください。(おつかいは含みません)

- 1 飲んだことがない
- 2 自動販売機
- 3 酒屋
- 4 コンビニエンスストア、スーパーマーケットなど
- 5 カラオケボックス、飲食店などのお店で飲んだ
- 6 家にあるお酒を飲んだ
- 7 友人からもらった
- 8 その他

質問18 あなたの家でお酒を飲む人はいますか。

あてはまる人をすべて選んで、番号に○をつけてください。

- | | | | | | | |
|-----------|------|--------|-----|-----|-----|--|
| 1 飲む人はいない | | | | | | |
| 2 父 | 3 母 | 4 姉 | 5 兄 | 6 妹 | 7 弟 | |
| 8 祖父 | 9 祖母 | 10 その他 | | | | |

※ご協力ありがとうございました。

書き終わったら、この用紙を封筒に入れて閉じてください。

高校3年生の喫煙等状況調査

注意：この調査は、学校の教室の中で書いて、家に持ち帰って書かないでください。

また、調査の結果により個人や学校が特定されることはありません。

この調査は、県内のこどもたちのたばこを吸ったり、お酒を飲んだりしている状況を知るための調査ですので、ありのままに書いてください。

質問1 あてはまる番号に○をつけてください。

- 1 男 2 女

質問2 一緒に住んでいる家族について、あてはまる人をすべて選んで、番号に○をつけてください。

- 1 父 2 母 3 姉 4 兄 5 妹 6 弟
7 祖父 8 祖母 9 その他

<たばこについての質問です> ※たばこは、加熱式たばこを含みます。

質問3 今までたばこを1口でも、吸ったことはありますか。

あてはまる番号に○をつけてください。

- 1 吸ったことはない
2 吸ったことはあるが、今は吸ってない
3 現在も吸っている

質問4 あなたは、この1か月間でだいたいどのくらいたばこを吸いましたか。

あてはまる番号に○をつけてください。

- 1 吸ったことはない
2 吸ったことはあるが、今は吸ってない
3 月に1～2日
4 週1回くらい
5 週3回くらい
6 ほぼ毎日

質問5 あなたは、この1か月で1日平均どのくらいのたばこを吸いましたか。

あてはまる番号に○をつけてください。

- 1 吸ったことはない
2 吸ったことはあるが、この1か月は吸ってない
3 1本くらい
4 2～5本
5 6～10本
6 10本以上

質問6 あなたは、たばこをやめたいと思いますか。
あてはまる番号に○をつけてください。

- 1 吸ったことはない
- 2 現在、やめようと取り組んでいる
- 2 やめようと取り組んだことがある
- 3 やめたいが、方法がわからない
- 4 やめたいとは思わない

質問7 たばこをはじめて吸ったのはいつごろですか。
あてはまる番号に○をつけ、()に何年生か記入してください。

- 1 吸ったことはない
- 2 小学校入学前
- 3 小学()年生
- 4 中学()年生
- 5 高校()年生

質問8 たばこをはじめて吸ったきっかけはなんですか。
主なものを1つ選んで、番号に○をつけてください。

- 1 吸ったことはない
- 2 興味があったから
- 3 友人にすすめられて
- 4 かっこよく見えたから
- 5 大人になった気分になれるから
- 6 家族にすすめられて
- 7 ただなんとなく
- 8 その他

質問9 あなたは、たばこをどこで手に入れていますか。あてはまるものをすべて選んで、番号に○をつけてください。(おつかいは含みません)

- 1 吸ったことはない
- 2 自動販売機
- 3 たばこ屋
- 4 コンビニエンスストア、スーパーマーケットなど
- 5 家にあるたばこを吸っている
- 6 友人からもらっている
- 7 その他

質問10 あなたの家でたばこを吸っている人はいますか。
あてはまる人をすべて選んで、番号に○をつけてください。

- 1 吸う人はいない
- 2 父 3 母 4 姉 5 兄 6 妹 7 弟
- 8 祖父 9 祖母 10 その他

質問1 1 あなたが次の病気の中で、たばこを吸うことに関係していると思うものをすべて選んでください。

- 1 皮膚の老化
- 2 歯周病（歯茎の病気）
- 3 狭心症（心臓の病気）
- 4 脳出血・^{のうこうそく}脳梗塞
- 5 肺がん
- 6 ^{こうとう}喉頭がん（のどのがん）
- 7 未熟児出生
- 8 慢性気管支炎
- 9 乳がん
- 10 依存症発症（やめられなくなる）

<お酒についての質問です>

質問1 2 今まで1口でも、お酒を飲んだことはありますか。
あてはまる番号に○をつけてください。

- 1 飲んだことがない
- 2 飲んだことがあるが、今は飲まない
- 3 現在も時々飲んでいる

質問1 3 あなたのお酒を飲む回数ほどのくらいですか。
最も近いものを1つ選んで、番号に○をつけてください。

- 1 飲んだことがない
- 2 年に1～2回
- 3 月に1～2回
- 4 週1回くらい
- 5 週3回くらい
- 6 ほぼ毎日

質問1 4 あなたが1回に飲むお酒の量は、だいたいどれくらいですか。
あてはまるものを1つ選んで、番号に○をつけてください。

- 1 飲んだことがない
- 2 飲んだことはあるが、今は飲んでいない
- 3 コップ1杯未満
- 4 コップ1～2杯
- 5 コップ3杯以上

質問1 5 お酒をはじめて飲んだのはいつ頃ですか。
あてはまる番号に○をつけ、（ ）に何年生か記入してください。

- 1 飲んだことがない
- 2 小学校入学前
- 3 小学（ ）年生
- 4 中学（ ）年生
- 5 高校（ ）年生

質問16 お酒をはじめて飲んだきっかけはなんですか。

主なものを1つ選んで、番号に○をつけてください。

- | | |
|--------------|------------------|
| 1 飲んだことがない | |
| 2 興味があったから | 3 友人にすすめられて |
| 4 かっこよく見えたから | 5 大人になった気分になれるから |
| 6 家族にすすめられて | 7 ただなんとなく |
| 8 その他 | |

質問17 あなたが飲んだお酒は、どこで手に入れましたか。あてはまるものをすべて選んで、番号に○をつけてください。(おつかいは含みません)

- 1 飲んだことがない
- 2 自動販売機
- 3 酒屋
- 4 コンビニエンスストア、スーパーマーケットなど
- 5 カラオケボックス、飲食店などのお店で飲んだ
- 6 家にあるお酒を飲んだ
- 7 友人からもらった
- 8 その他

質問18 あなたの家でお酒を飲む人はいますか。

あてはまる人をすべて選んで、番号に○をつけてください。

- | | | | | | | |
|-----------|------|--------|-----|-----|-----|--|
| 1 飲む人はいない | | | | | | |
| 2 父 | 3 母 | 4 姉 | 5 兄 | 6 妹 | 7 弟 | |
| 8 祖父 | 9 祖母 | 10 その他 | | | | |

※ご協力ありがとうございました。

書き終わったら、この用紙を封筒に入れて閉じてください。

VI 参 考 资 料

小学5年生

1 一緒に住んでいる家族

	男子	女子	総計
父	1,387	1,263	2,650
母	1,599	1,515	3,114
姉	505	438	943
兄	483	439	922
妹	473	386	859
弟	461	439	900
祖父	439	355	794
祖母	589	510	1,099
その他	138	128	266

2 喫煙状況

	男子	女子	総計
吸ったことはない	1,635	1,537	3,172
今は吸っていない	44	23	67
現在も吸っている	1	3	4
未回答	1	1	2
総計	1,681	1,564	3,245

3 喫煙習慣者の1か月あたりの喫煙する頻度

	男子	女子	総計
この間は吸ってない	0	0	0
月1～2回	1	1	2
週1日くらい	0	0	0
週3日くらい	0	0	0
ほぼ毎日	0	2	2
未回答	0	0	0
無効回答	0	0	0
総計	1	3	4

4 喫煙習慣者の1日あたりの喫煙する頻度

	男子	女子	総計
1ヶ月は吸ってない	0	0	0
1本くらい	0	2	2
2～5本	1	0	1
6～10本	0	0	0
10本以上	0	1	1
未回答	0	0	0
無効回答	0	0	0
総計	1	3	4

5 喫煙習慣者の禁煙に対する意識

男子	男子	女子	総計
取り組み中	0	0	0
取り組んだことがある	0	1	1
やめ方がわからない	1	1	2
やめたいと思わない	0	1	1
未回答	0	0	0
無効回答	0	0	0
総計	1	3	4

6 喫煙経験者の喫煙開始時期

	男子	女子	総計
小学校入学前	9	6	15
小学1年生	0	0	0
小学2年生	2	2	4
小学3年生	6	5	11
小学4年生	16	7	23
小学5年生	6	3	9
未回答	2	1	3
無効回答	4	2	6
総計	45	26	71

7 喫煙経験者の喫煙契機

	男子	女子	総計
興味	12	6	18
友人	2	0	2
かっこよい	2	2	4
大人の気分	4	1	5
家族から	10	4	14
なんとなく	8	7	15
その他	3	5	8
未回答	0	0	0
無効回答	4	1	5
総計	45	26	71

8 たばこの入手方法

自動販売機	男子			女子			総計		
	ない	ある	小計	ない	ある	小計	ない	ある	小計
吸ったことはない	1,635	0	1,635	1,537	0	1,537	3,172	0	3,172
今は吸っていない	44	0	44	23	0	23	67	0	67
現在も吸っている	1	0	1	3	0	3	4	0	4
未回答	1	0	1	1	0	1	2	0	2
総計	1,681	0	1,681	1,564	0	1,564	3,245	0	3,245

タバコ屋	男子			女子			総計		
	ない	ある	小計	ない	ある	小計	ない	ある	小計
吸ったことはない	1,635	0	1,635	1,537	0	1,537	3,172	0	3,172
今は吸っていない	44	0	44	23	0	23	67	0	67
現在も吸っている	1	0	1	3	0	3	4	0	4
未回答	1	0	1	1	0	1	2	0	2
総計	1,681	0	1,681	1,564	0	1,564	3,245	0	3,245

コンビニ・スーパー	男子			女子			総計		
	ない	ある	小計	ない	ある	小計	ない	ある	小計
吸ったことはない	1,635	0	1,635	1,537	0	1,537	3,172	0	3,172
今は吸っていない	41	3	44	23	0	23	64	3	67
現在も吸っている	0	1	1	1	2	3	1	3	4
未回答	1	0	1	1	0	1	2	0	2
総計	1,677	4	1,681	1,562	2	1,564	3,239	6	3,245

自宅	男子			女子			総計		
	ない	ある	小計	ない	ある	小計	ない	ある	小計
吸ったことはない	1,634	1	1,635	1,537	0	1,537	3,171	1	3,172
今は吸っていない	21	23	44	10	13	23	31	36	67
現在も吸っている	1	0	1	2	1	3	3	1	4
未回答	1	0	1	1	0	1	2	0	2
総計	1,657	24	1,681	1,550	14	1,564	3,207	38	3,245

友人	男子			女子			総計		
	ない	ある	小計	ない	ある	小計	ない	ある	小計
吸ったことはない	1,635	0	1,635	1,537	0	1,537	3,172	0	3,172
今は吸っていない	44	0	44	23	0	23	67	0	67
現在も吸っている	1	0	1	3	0	3	4	0	4
未回答	1	0	1	1	0	1	2	0	2
総計	1,681	0	1,681	1,564	0	1,564	3,245	0	3,245

その他	男子			女子			総計		
	ない	ある	小計	ない	ある	小計	ない	ある	小計
吸ったことはない	1,635	0	1,635	1,537	0	1,537	3,172	0	3,172
今は吸っていない	32	12	44	17	6	23	49	18	67
現在も吸っている	1	0	1	3	0	3	4	0	4
未回答	1	0	1	1	0	1	2	0	2
総計	1,669	12	1,681	1,558	6	1,564	3,227	18	3,245

9 自宅の喫煙者

	男子	女子	総計
吸う人はいない	658	663	1,321
父	751	656	1,407
母	389	341	730
姉	10	10	20
兄	31	19	50
妹	0	0	0
弟	0	0	0
祖父	180	138	318
祖母	68	79	147
その他	58	63	121

10 父親の喫煙と本人の喫煙 (父と一緒に暮らしている場合)

	男子			女子			総計		
	父非喫煙者	父喫煙者	計	父非喫煙者	父喫煙者	計	父非喫煙者	父喫煙者	計
吸ったことがない	664	684	1,348	625	617	1,242	1,289	1,301	2,590
今は吸っていない	4	33	37	5	15	20	9	48	57
現在も吸っている	0	1	1	0	1	1	0	2	2
未回答	1	0	1	0	0	0	1	0	1
総計	669	718	1,387	630	633	1,263	1,299	1,351	2,650

11 母親の喫煙と本人の喫煙 (母と一緒に暮らしている場合)

	男子			女子			総計		
	母非喫煙者	母喫煙者	計	母非喫煙者	母喫煙者	計	母非喫煙者	母喫煙者	計
吸ったことがない	1,196	360	1,556	1167	322	1,489	2,363	682	3,045
今は吸っていない	18	24	42	9	13	22	27	37	64
現在も吸っている	0	0	0	0	3	3	0	3	3
未回答	1	0	1	0	1	1	1	1	2
総計	1,215	384	1,599	1,176	339	1,515	2,391	723	3,114

1.2 たばこの害

	男子	女子	総計
皮膚の老化	372	312	684
歯周疾患	471	495	966
狭心症	1,064	1,114	2,178
脳出血・脳梗塞	562	560	1,122
肺がん	1,316	1,326	2,642
喉頭がん	659	632	1,291
未熟児出生	291	329	620
慢性気管支炎	1,060	1,099	2,159
乳がん	311	324	635
依存症発症	1,221	1,268	2,489

1.3 飲酒状況

	男子	女子	総計
飲んだことがない	1,291	1,289	2,580
今は飲まない	339	246	585
現在も飲んでいる	30	19	49
未回答	21	10	31
総計	1,681	1,564	3,245

1.4 飲酒習慣者の飲酒頻度

	男子	女子	総計
今は飲んでいない	0	0	0
年1～2回	13	4	17
月1～2回	13	9	22
週1回くらい	1	5	6
週3回くらい	1	1	2
ほぼ毎日	2	0	2
未回答	0	0	0
無効回答	0	0	0
総計	30	19	49

1.5 飲酒習慣者の1回あたりの飲酒量

	男子	女子	総計
今は飲んでいない	0	1	1
コップ半分くらい	20	13	33
コップ1～2杯	7	1	8
コップ3杯以上	3	0	3
未回答	0	4	4
無効回答	0	0	0
総計	30	19	49

1.6 飲酒経験者の飲酒開始時期

	男子	女子	総計
小学入学前	103	72	175
小学1年生	14	20	34
小学2年生	40	27	67
小学3年生	72	59	131
小学4年生	89	53	142
小学5年生	39	27	66
未回答	6	5	11
無効回答	6	2	8
総計	369	265	634

1.7 飲酒経験者の飲酒契機

	男子	女子	総計
興味があったから	76	65	141
友人にすすめられて	2	0	2
カッコよく見えた	3	1	4
大人になった気分	6	2	8
家族にすすめられて	74	42	116
ただなんとなく	57	49	106
その他	140	99	239
未回答	6	4	10
無効回答	5	3	8
総計	369	265	634

1.8 お酒の入手先

自動販売機	男子			女子			総計		
	ない	ある	小計	ない	ある	小計	ない	ある	小計
飲んだことはない	1,290	1	1,291	1,289	0	1,289	2,579	1	2,580
今は飲まない	338	1	339	245	1	246	583	2	585
現在も飲んでいる	30	0	30	18	1	19	48	1	49
未回答	20	1	21	10	0	10	30	1	31
総計	1,678	3	1,681	1,562	2	1,564	3,240	5	3,245

酒屋	男子			女子			総計		
	ない	ある	小計	ない	ある	小計	ない	ある	小計
飲んだことはない	1,290	1	1,291	1,289	0	1,289	2,579	1	2,580
今は飲まない	334	5	339	245	1	246	579	6	585
現在も飲んでいる	29	1	30	19	0	19	48	1	49
未回答	21	0	21	10	0	10	31	0	31
総計	1,674	7	1,681	1,563	1	1,564	3,237	8	3,245

コンビニ・スーパー	男子			女子			総計		
	ない	ある	小計	ない	ある	小計	ない	ある	小計
飲んだことはない	1,291	0	1,291	1,288	1	1,289	2,579	1	2,580
今は飲まない	299	40	339	219	27	246	518	67	585
現在も飲んでいる	25	5	30	16	3	19	41	8	49
未回答	20	1	21	9	1	10	29	2	31
総計	1,635	46	1,681	1,532	32	1,564	3,167	78	3,245

カラオケ・飲食店 スーパー	男子			女子			総計		
	ない	ある	小計	ない	ある	小計	ない	ある	小計
飲んだことはない	1,291	0	1,291	1,289	0	1,289	2,580	0	2,580
今は飲まない	329	10	339	233	13	246	562	23	585
現在も飲んでいる	27	3	30	18	1	19	45	4	49
未回答	21	0	21	10	0	10	31	0	31
総計	1,668	13	1,681	1,550	14	1,564	3,218	27	3,245

自宅のお酒	男子			女子			総計		
	ない	ある	小計	ない	ある	小計	ない	ある	小計
飲んだことはない	1,290	1	1,291	1,287	2	1,289	2,577	3	2,580
今は飲まない	139	200	339	99	147	246	238	347	585
現在も飲んでいる	7	23	30	5	14	19	12	37	49
未回答	17	4	21	10	0	10	27	4	31
総計	1,453	228	1,681	1,401	163	1,564	2,854	391	3,245

友人からもらった	男子			女子			総計		
	ない	ある	小計	ない	ある	小計	ない	ある	小計
飲んだことはない	1,291	0	1,291	1,289	0	1,289	2,580	0	2,580
今は飲まない	337	2	339	246	0	246	583	2	585
現在も飲んでいる	30	0	30	19	0	19	49	0	49
未回答	20	1	21	10	0	10	30	1	31
総計	1,678	3	1,681	1,564	0	1,564	3,242	3	3,245

その他	男子			女子			総計		
	ない	ある	小計	ない	ある	小計	ない	ある	小計
飲んだことはない	1,290	1	1,291	1,289	0	1,289	2,579	1	2,580
今は飲まない	263	76	339	183	63	246	446	139	585
現在も飲んでいる	25	5	30	15	4	19	40	9	49
未回答	21	0	21	9	1	10	30	1	31
総計	1,599	82	1,681	1,496	68	1,564	3,095	150	3,245

1.9 自宅の飲酒者

	男子	女子	総計
飲む人はいない	157	179	336
父	1,199	1,068	2,267
母	1,018	945	1,963
姉	39	29	68
兄	49	39	88
妹	4	1	5
弟	3	1	4
祖父	458	373	831
祖母	259	264	523
その他	96	92	188

2.0 父親の飲酒と本人の飲酒（父と一緒に暮らしている場合）

	男子			女子			総計		
	父飲酒なし	父飲酒あり	計	父飲酒なし	父飲酒あり	計	父飲酒なし	父飲酒あり	計
飲んだことがない	205	860	1,065	211	836	1,047	416	1,696	2,112
今は飲んでいない	32	247	279	22	176	198	54	423	477
現在も飲んでいる	3	24	27	1	12	13	4	36	40
未回答	5	11	16	1	4	5	6	15	21
総計	245	1,142	1,387	235	1,028	1,263	480	2,170	2,650

2.1 母親の飲酒と本人の飲酒（母と一緒に暮らしている場合）

	男子			女子			総計		
	母飲酒なし	母飲酒あり	計	母飲酒なし	母飲酒あり	計	母飲酒なし	母飲酒あり	計
飲んだことがない	500	726	1,226	519	739	1,258	1,019	1,465	2,484
今は飲んでいない	88	238	326	61	163	229	149	406	555
現在も飲んでいる	3	24	27	2	17	19	5	41	46
未回答	10	10	20	4	5	9	14	15	29
総計	601	998	1,599	586	929	1,515	1,187	1,927	3,114

中学1年生

1 一緒に住んでいる家族

	男子	女子	総計
父	1,214	1,201	2,415
母	1,418	1,432	2,850
姉	349	391	740
兄	402	375	777
妹	413	424	837
弟	414	436	850
祖父	417	392	809
祖母	581	570	1,151
その他	137	144	281

2 喫煙状況

	男子	女子	総計
吸ったことはない	1,493	1,492	2,985
今は吸っていない	20	17	37
現在も吸っている	3	0	3
未回答	3	1	4
総計	1,519	1,510	3,029

3 喫煙習慣者の1か月あたりの喫煙する頻度

	男子	女子	総計
この間は吸ってない	0	0	0
月1～2回	1	0	1
週1回	0	0	0
週3日くらい	0	0	0
ほぼ毎日	0	0	0
未回答	0	0	0
無効回答	2	0	2
総計	3	0	3

4 喫煙習慣者の1日あたりの喫煙する頻度

	男子	女子	総計
1ヶ月は吸ってない	0	0	0
1本くらい	1	0	1
2～5本	0	0	0
6～10本	0	0	0
10本以上	0	0	0
未回答	0	0	0
無効回答	2	0	2
総計	3	0	3

5 喫煙習慣者の禁煙に対する意識

	男子	女子	総計
取り組み中	1	0	1
取り組んだことがある	0	0	0
やめ方がわからない	0	0	0
やめたいと思わない	0	0	0
未回答	0	0	0
無効回答	2	0	2
総計	3	0	3

6 喫煙経験者の喫煙開始時期

	男子	女子	総計
小学校入学前	5	4	9
小学1年生	1	0	1
小学2年生	0	2	2
小学3年生	3	1	4
小学4年生	3	2	5
小学5年生	2	3	5
小学6年生	4	3	7
中学1年生	2	1	3
未回答	1	0	1
無効回答	2	1	3
総計	23	17	40

7 喫煙経験者の喫煙契機

	男子	女子	総計
興味	2	7	9
友人	0	1	1
かっこよい	1	0	1
大人の気分	0	0	0
家族から	4	2	6
なんとなく	7	5	12
その他	6	1	7
未回答	1	0	1
無効回答	2	1	3
総計	23	17	40

8 たばこの入手方法

自動販売機	男子			女子			総計		
	ない	ある	小計	ない	ある	小計	ない	ある	小計
吸ったことはない	1,493	0	1,493	1,492	0	1,492	2,985	0	2,985
今は吸っていない	19	1	20	17	0	17	36	1	37
現在も吸っている	3	0	3	0	0	0	3	0	3
未回答	3	0	3	1	0	1	4	0	4
総計	1,518	1	1,519	1,510	0	1,510	3,028	1	3,029

タバコ屋	男子			女子			総計		
	ない	ある	小計	ない	ある	小計	ない	ある	小計
吸ったことはない	1,492	1	1,493	1,492	0	1,492	2,984	1	2,985
今は吸っていない	20	0	20	17	0	17	37	0	37
現在も吸っている	3	0	3	0	0	0	3	0	3
未回答	3	0	3	1	0	1	4	0	4
総計	1,518	1	1,519	1,510	0	1,510	3,028	1	3,029

コンビニ・スーパー	男子			女子			総計		
	ない	ある	小計	ない	ある	小計	ない	ある	小計
吸ったことはない	1,493	0	1,493	1,492	0	1,492	2,985	0	2,985
今は吸っていない	20	0	20	17	0	17	37	0	37
現在も吸っている	3	0	3	0	0	0	3	0	3
未回答	3	0	3	1	0	1	4	0	4
総計	1,519	0	1,519	1,510	0	1,510	3,029	0	3,029

自宅	男子			女子			総計		
	ない	ある	小計	ない	ある	小計	ない	ある	小計
吸ったことはない	1,493	0	1,493	1,492	0	1,492	2,985	0	2,985
今は吸っていない	10	10	20	8	9	17	18	19	37
現在も吸っている	2	1	3	0	0	0	2	1	3
未回答	3	0	3	1	0	1	4	0	4
総計	1,508	11	1,519	1,501	9	1,510	3,009	20	3,029

友人	男子			女子			総計		
	ない	ある	小計	ない	ある	小計	ない	ある	小計
吸ったことはない	1,493	0	1,493	1,492	0	1,492	2,985	0	2,985
今は吸っていない	20	0	20	16	1	17	36	1	37
現在も吸っている	3	0	3	0	0	0	3	0	3
未回答	3	0	3	1	0	1	4	0	4
総計	1,519	0	1,519	1,509	1	1,510	3,028	1	3,029

その他	男子			女子			総計		
	ない	ある	小計	ない	ある	小計	ない	ある	小計
吸ったことはない	1,493	0	1,493	1,492	0	1,492	2,985	0	2,985
今は吸っていない	16	4	20	15	2	17	31	6	37
現在も吸っている	3	0	3	0	0	0	3	0	3
未回答	3	0	3	1	0	1	4	0	4
総計	1,515	4	1,519	1,508	2	1,510	3,023	6	3,029

9 自宅の喫煙者

	男子	女子	総計
吸う人はいない	640	654	1,294
父	634	606	1,240
母	319	327	646
姉	9	13	22
兄	28	26	54
妹	0	0	0
弟	0	1	1
祖父	132	138	270
祖母	55	57	112
その他	51	65	116

10 父親の喫煙と本人の喫煙（父と一緒に暮らしている場合）

	男子			女子			総計		
	父非喫煙者	父喫煙者	計	父非喫煙者	父喫煙者	計	父非喫煙者	父喫煙者	計
吸ったことがない	605	593	1,198	609	578	1,187	1,214	1,171	2,385
今は吸っていない	4	11	15	4	9	13	8	20	28
現在も吸っている	0	0	0	0	0	0	0	0	0
未回答	1	0	1	0	1	1	1	1	2
総計	610	604	1,214	613	588	1,201	1,223	1,192	2,415

11 母親の喫煙と本人の喫煙（母と一緒に暮らしている場合）

	男子			女子			総計		
	母非喫煙者	母喫煙者	計	母非喫煙者	母喫煙者	計	母非喫煙者	母喫煙者	計
吸ったことがない	1,090	305	1,395	1,104	312	1,416	2,194	617	2,811
今は吸っていない	8	10	18	7	8	15	15	18	33
現在も吸っている	2	1	3	0	0	0	2	1	3
未回答	2	0	2	0	1	1	2	1	3
総計	1,102	316	1,418	1,111	321	1,432	2,213	637	2,850

1.2 たばこの害

	男子	女子	総計
皮膚の老化	623	608	1,231
歯周疾患	865	951	1,816
狭心症	1,057	1,111	2,168
脳出血・脳梗塞	795	884	1,679
肺がん	1,344	1,395	2,739
喉頭がん	751	746	1,497
未熟児出生	458	555	1,013
慢性気管支炎	1,088	1,151	2,239
乳がん	402	382	784
依存症発症	1,304	1,363	2,667

1.3 飲酒状況

	男子	女子	総計
飲んだことがない	1,285	1,291	2,576
今は飲まない	198	192	390
現在も飲んでいる	15	10	25
未回答	21	17	38
総計	1,519	1,510	3,029

1.4 飲酒習慣者の飲酒頻度

	男子	女子	総計
年1～2回	9	5	14
月1～2回	5	4	9
週1回くらい	1	1	2
週3回くらい	0	0	0
ほぼ毎日	0	0	0
未回答	0	0	0
無効回答	0	0	0
総計	15	10	25

1.5 飲酒習慣者の1回あたりの飲酒量

	男子	女子	総計
今は飲んでいない	0	0	0
コップ1杯未満	11	5	16
コップ1～2杯	3	3	6
コップ3杯以上	1	1	2
未回答	0	1	1
無効回答	0	0	0
総計	15	10	25

1.6 飲酒経験者の飲酒開始時期

	男子	女子	総計
小学入学前	44	54	98
小学1年生	13	11	24
小学2年生	14	15	29
小学3年生	23	20	43
小学4年生	20	19	39
小学5年生	24	31	55
小学6年生	40	31	71
中学1年生	14	9	23
未回答	4	0	4
無効回答	17	12	29
総計	213	202	415

1.7 飲酒経験者の飲酒契機

	男子	女子	総計
興味があったから	40	44	84
友人にすすめられて	1	1	2
カッコよく見えた	2	1	3
大人になった気分	3	0	3
家族にすすめられて	41	40	81
ただなんとなく	26	29	55
その他	81	70	151
未回答	5	4	9
無効回答	14	13	27
総計	213	202	415

1.8 お酒の入手先

自動販売機	男子			女子			総計		
	ない	ある	小計	ない	ある	小計	ない	ある	小計
飲んだことはない	1,285	0	1,285	1,291	0	1,291	2,576	0	2,576
今は飲まない	198	0	198	191	1	192	389	1	390
現在も飲んでいる	15	0	15	10	0	10	25	0	25
未回答	6	0	6	3	0	3	9	0	9
総計	1,504	0	1,681	1,495	1	1,564	2,999	1	3,000

酒屋	男子			女子			総計		
	ない	ある	小計	ない	ある	小計	ない	ある	小計
飲んだことはない	1,285	0	1,285	1,291	0	1,291	2,576	0	2,576
今は飲まない	197	1	198	188	4	192	385	5	390
現在も飲んでいる	15	0	15	9	1	10	24	1	25
未回答	6	0	6	3	0	3	9	0	9
総計	1,503	1	1,681	1,491	5	1,564	2,994	6	3,000

コンビニ・スーパー	男子			女子			総計		
	ない	ある	小計	ない	ある	小計	ない	ある	小計
飲んだことはない	1,285	0	1,285	1,291	0	1,291	2,576	0	2,576
今は飲まない	187	11	198	183	9	192	370	20	390
現在も飲んでいる	13	2	15	10	0	10	23	2	25
未回答	5	1	6	3	0	3	8	1	9
総計	1,490	14	1,681	1,487	9	1,564	2,977	23	3,000

カラオケ・飲食店 スーパー	男子			女子			総計		
	ない	ある	小計	ない	ある	小計	ない	ある	小計
飲んだことはない	1,285	0	1,285	1,291	0	1,291	2,576	0	2,576
今は飲まない	197	1	198	185	7	192	382	8	390
現在も飲んでいる	14	1	15	10	0	10	24	1	25
未回答	6	0	6	2	1	3	8	1	9
総計	1,502	2	1,681	1,488	8	1,564	2,990	10	3,000

自宅のお酒	男子			女子			総計		
	ない	ある	小計	ない	ある	小計	ない	ある	小計
飲んだことはない	1,285	0	1,285	1,291	0	1,291	2,576	0	2,576
今は飲まない	89	109	198	72	120	192	161	229	390
現在も飲んでいる	5	10	15	0	10	10	5	20	25
未回答	1	5	6	2	1	3	3	6	9
総計	1,380	124	1,681	1,365	131	1,564	2,745	255	3,000

友人からもらった	男子			女子			総計		
	ない	ある	小計	ない	ある	小計	ない	ある	小計
飲んだことはない	1,285	0	1,285	1,291	0	1,291	2,576	0	2,576
今は飲まない	197	1	198	190	2	192	387	3	390
現在も飲んでいる	15	0	15	10	0	10	25	0	25
未回答	6	0	6	3	0	3	9	0	9
総計	1,503	1	1,681	1,494	2	1,564	2,997	3	3,000

その他	男子			女子			総計		
	ない	ある	小計	ない	ある	小計	ない	ある	小計
飲んだことはない	1,282	3	1,285	1,287	4	1,291	2,569	7	2,576
今は飲まない	146	52	198	155	37	192	301	89	390
現在も飲んでいる	12	3	15	10	0	10	22	3	25
未回答	6	0	6	3	0	3	9	0	9
総計	1,446	58	1,681	1,455	41	1,564	2,901	99	3,000

19 自宅の飲酒者

	男子	女子	総計
飲む人はいない	213	163	376
父	1,009	1,038	2,047
母	823	908	1,731
姉	26	51	77
兄	55	47	102
妹	2	0	2
弟	2	0	2
祖父	385	361	746
祖母	224	229	453
その他	76	77	153

20 父親の飲酒と本人の飲酒（父と一緒に暮らしている場合）

	男子			女子			総計		
	父飲酒なし	父飲酒あり	計	父飲酒なし	父飲酒あり	計	父飲酒なし	父飲酒あり	計
飲んだことがない	231	816	1,047	175	869	1,044	406	1,685	2,091
今は飲んでいない	25	117	142	20	116	136	45	233	278
現在も飲んでいる	0	11	11	0	9	9	0	20	20
未回答	2	12	14	0	12	12	2	24	26
総計	258	956	1,214	195	1,006	1,201	453	1,962	2,415

21 母親の飲酒と本人の飲酒（母と一緒に暮らしている場合）

	男子			女子			総計		
	母飲酒なし	母飲酒あり	計	母飲酒なし	母飲酒あり	計	母飲酒なし	母飲酒あり	計
飲んだことがない	543	660	1,203	475	749	1,224	1,018	1,409	2,427
今は飲んでいない	63	118	181	57	126	183	120	244	364
現在も飲んでいる	4	11	15	2	8	10	6	19	25
未回答	7	12	19	8	7	15	15	19	34
総計	617	801	1,418	542	890	1,432	1,159	1,691	2,850

中学3年生

1 一緒に住んでいる家族

	男子	女子	総計
父	1,237	1,214	2,451
母	1,456	1,473	2,929
姉	330	330	660
兄	346	335	681
妹	415	442	857
弟	451	421	872
祖父	435	348	783
祖母	602	534	1,136
その他	124	120	244

2 喫煙状況

	男子	女子	総計
吸ったことはない	1,546	1,501	3,047
今は吸っていない	42	24	66
現在も吸っている	5	3	8
未回答	2	3	5
総計	1,595	1,531	3,126

3 喫煙習慣者の1か月あたりの喫煙する頻度

	男子	女子	総計
この間は吸ってない	0	0	0
月1～2回	0	1	1
週1回	0	0	0
週3日くらい	1	2	3
ほぼ毎日	0	0	0
未回答	0	0	0
無効回答	4	0	4
総計	5	3	8

4 喫煙習慣者の1日あたりの喫煙する頻度

	男子	女子	総計
1ヶ月は吸ってない	0	0	0
1本くらい	0	0	0
2～5本	0	2	2
6～10本	1	0	1
10本以上	0	1	1
未回答	0	0	0
無効回答	4	0	4
総計	5	3	8

5 喫煙習慣者の禁煙に対する意識

	男子	女子	総計
取り組み中	0	0	0
取り組んだことがある	0	1	1
やめ方がわからない	0	0	0
やめたいと思わない	1	2	3
未回答	0	0	0
無効回答	4	0	4
総計	5	3	8

6 喫煙経験者の喫煙開始時期

	男子	女子	総計
小学校入学前	2	3	5
小学1年生	0	0	0
小学2年生	2	3	5
小学3年生	5	0	5
小学4年生	4	3	7
小学5年生	5	1	6
小学6年生	4	1	5
中学1年生	3	4	7
中学2年生	1	8	9
中学3年生	7	2	9
未回答	1	0	1
無効回答	13	2	15
総計	47	27	74

7 喫煙経験者の喫煙契機

	男子	女子	総計
興味	11	10	21
友人	7	3	10
かっこよい	1	0	1
大人の気分	0	1	1
家族から	4	1	5
なんとなく	8	9	17
その他	4	1	5
未回答	1	0	1
無効回答	11	2	13
総計	47	27	74

8 たばこの入手方法

自動販売機	男子			女子			総計		
	ない	ある	小計	ない	ある	小計	ない	ある	小計
吸ったことはない	1,546	0	1,546	1,501	0	1,501	3,047	0	3,047
今は吸っていない	41	1	42	24	0	24	65	1	66
現在も吸っている	5	0	5	1	2	3	6	2	8
未回答	2	0	2	3	0	3	5	0	5
総計	1,594	1	1,595	1,529	2	1,531	3,123	3	3,126

タバコ屋	男子			女子			総計		
	ない	ある	小計	ない	ある	小計	ない	ある	小計
吸ったことはない	1,546	0	1,546	1,501	0	1,501	3,047	0	3,047
今は吸っていない	42	0	42	23	1	24	65	1	66
現在も吸っている	5	0	5	3	0	3	8	0	8
未回答	2	0	2	3	0	3	5	0	5
総計	1,595	0	1,595	1,530	1	1,531	3,125	1	3,126

コンビニ・スーパー	男子			女子			総計		
	ない	ある	小計	ない	ある	小計	ない	ある	小計
吸ったことはない	1,546	0	1,546	1,501	0	1,501	3,047	0	3,047
今は吸っていない	40	2	42	21	3	24	61	5	66
現在も吸っている	5	0	5	2	1	3	7	1	8
未回答	2	0	2	3	0	3	5	0	5
総計	1,593	2	1,595	1,527	4	1,531	3,120	6	3,126

自宅	男子			女子			総計		
	ない	ある	小計	ない	ある	小計	ない	ある	小計
吸ったことはない	1,546	0	1,546	1,501	0	1,501	3,047	0	3,047
今は吸っていない	35	7	42	15	9	24	50	16	66
現在も吸っている	4	1	5	2	1	3	6	2	8
未回答	2	0	2	3	0	3	5	0	5
総計	1,587	8	1,595	1,521	10	1,531	3,108	18	3,126

友人	男子			女子			総計		
	ない	ある	小計	ない	ある	小計	ない	ある	小計
吸ったことはない	1,546	0	1,546	1,501	0	1,501	3,047	0	3,047
今は吸っていない	34	8	42	19	5	24	53	13	66
現在も吸っている	5	0	5	2	1	3	7	1	8
未回答	2	0	2	3	0	3	5	0	5
総計	1,587	8	1,595	1,525	6	1,531	3,112	14	3,126

その他	男子			女子			総計		
	ない	ある	小計	ない	ある	小計	ない	ある	小計
吸ったことはない	1,546	0	1,546	1,501	0	1,501	3,047	0	3,047
今は吸っていない	38	4	42	19	5	24	57	9	66
現在も吸っている	5	0	5	3	0	3	8	0	8
未回答	2	0	2	3	0	3	5	0	5
総計	1,591	4	1,595	1,526	5	1,531	3,117	9	3,126

9 自宅の喫煙者

	男子	女子	総計
吸う人はいない	668	644	1,312
父	646	636	1,282
母	352	352	704
姉	7	10	17
兄	31	54	85
妹	0	0	0
弟	0	0	0
祖父	140	116	256
祖母	65	57	122
その他	38	47	85

10 父親の喫煙と本人の喫煙（父と一緒に暮らしている場合）

	男子			女子			総計		
	父非喫煙者	父喫煙者	計	父非喫煙者	父喫煙者	計	父非喫煙者	父喫煙者	計
吸ったことがない	603	602	1,205	597	594	1,191	1,200	1,196	2,396
今は吸っていない	10	17	27	4	14	18	14	31	45
現在も吸っている	2	2	4	1	2	3	3	4	7
未回答	1	0	1	1	1	2	2	1	3
総計	616	621	1,237	603	611	1,214	1,219	1,232	2,451

11 母親の喫煙と本人の喫煙（母と一緒に暮らしている場合）

	男子			女子			総計		
	母非喫煙者	母喫煙者	計	母非喫煙者	母喫煙者	計	母非喫煙者	母喫煙者	計
吸ったことがない	1,080	336	1,416	1,107	339	1,446	2,187	675	2,862
今は吸っていない	24	12	36	11	11	22	35	23	58
現在も吸っている	3	0	3	3	0	3	6	0	6
未回答	1	0	1	1	1	2	2	1	3
総計	1,108	348	1,456	1,122	351	1,473	2,230	699	2,929

1.2 たばこの害

	男子	女子	総計
皮膚の老化	846	791	1,637
歯周疾患	1,094	1,083	2,177
狭心症	944	936	1,880
脳出血・脳梗塞	919	844	1,763
肺がん	1,452	1,452	2,904
喉頭がん	989	909	1,898
未熟児出生	755	728	1,483
慢性気管支炎	947	935	1,882
乳がん	513	391	904
依存症発症	1,387	1,410	2,797

1.3 飲酒状況

	男子	女子	総計
飲んだことがない	1,304	1,308	2,612
今は飲まない	245	185	430
現在も飲んでいる	24	30	54
未回答	22	8	30
総計	1,595	1,531	3,126

1.4 飲酒習慣者の飲酒頻度

	男子	女子	総計
年1～2回	5	5	10
月1～2回	9	23	32
週1回くらい	4	1	5
週3回くらい	6	0	6
ほぼ毎日	0	1	1
未回答	0	0	0
無効回答	0	0	0
総計	24	30	54

1.5 飲酒習慣者の1回あたりの飲酒量

	男子	女子	総計
今は飲んでいない	0	1	1
コップ1杯未満	9	13	22
コップ1～2杯	12	12	24
コップ3杯以上	3	4	7
未回答	0	0	0
無効回答	0	0	0
総計	24	30	54

1.6 飲酒経験者の飲酒開始時期

	男子	女子	総計
小学入学前	51	39	90
小学1年生	5	6	11
小学2年生	7	14	21
小学3年生	20	9	29
小学4年生	21	12	33
小学5年生	34	29	63
小学6年生	34	17	51
中学1年生	27	38	65
中学2年生	23	20	43
中学3年生	23	17	40
未回答	9	4	13
無効回答	15	10	25
総計	269	215	484

1.7 飲酒経験者の飲酒契機

	男子	女子	総計
興味があったから	69	53	122
友人にすすめられて	2	4	6
カッコよく見えた	1	0	1
大人になった気分	2	0	2
家族にすすめられて	66	50	116
ただなんとなく	42	45	87
その他	68	45	113
未回答	8	8	16
無効回答	11	10	21
総計	269	215	484

1.8 お酒の入手先

自動販売機	男子			女子			総計		
	ない	ある	小計	ない	ある	小計	ない	ある	小計
飲んだことはない	1,304	0	1,304	1,308	0	1,308	2,612	0	2,612
今は飲まない	245	0	245	185	0	185	430	0	430
現在も飲んでいる	24	0	24	30	0	30	54	0	54
未回答	22	0	22	8	0	8	30	0	30
総計	1,595	0	1,681	1,531	0	1,564	3,126	0	3,126

酒屋	男子			女子			総計		
	ない	ある	小計	ない	ある	小計	ない	ある	小計
飲んだことはない	1,304	0	1,304	1,308	0	1,308	2,612	0	2,612
今は飲まない	243	2	245	181	4	185	424	6	430
現在も飲んでいる	23	1	24	28	2	30	51	3	54
未回答	22	0	22	7	1	8	29	1	30
総計	1,592	3	1,681	1,524	7	1,564	3,116	10	3,126

コンビニ・スーパー	男子			女子			総計		
	ない	ある	小計	ない	ある	小計	ない	ある	小計
飲んだことはない	1,304	0	1,304	1,308	0	1,308	2,612	0	2,612
今は飲まない	231	14	245	173	12	185	404	26	430
現在も飲んでいる	21	3	24	23	7	30	44	10	54
未回答	22	0	22	8	0	8	30	0	30
総計	1,578	17	1,681	1,512	19	1,564	3,090	36	3,126

カラオケ・飲食店 スーパー	男子			女子			総計		
	ない	ある	小計	ない	ある	小計	ない	ある	小計
飲んだことはない	1,304	0	1,304	1,308	0	1,308	2,612	0	2,612
今は飲まない	238	7	245	183	2	185	421	9	430
現在も飲んでいる	24	0	24	29	1	30	53	1	54
未回答	22	0	22	8	0	8	30	0	30
総計	1,588	7	1,681	1,528	3	1,564	3,116	10	3,126

自宅のお酒	男子			女子			総計		
	ない	ある	小計	ない	ある	小計	ない	ある	小計
飲んだことはない	1,304	0	1,304	1,308	0	1,308	2,612	0	2,612
今は飲まない	86	159	245	69	116	185	155	275	430
現在も飲んでいる	2	22	24	3	27	30	5	49	54
未回答	20	2	22	8	0	8	28	2	30
総計	1,412	183	1,681	1,388	143	1,564	2,800	326	3,126

友人からもらった	男子			女子			総計		
	ない	ある	小計	ない	ある	小計	ない	ある	小計
飲んだことはない	1,304	0	1,304	1,308	0	1,308	2,612	0	2,612
今は飲まない	237	8	245	177	8	185	414	16	430
現在も飲んでいる	23	1	24	26	4	30	49	5	54
未回答	22	0	22	8	0	8	30	0	30
総計	1,586	9	1,681	1,519	12	1,564	3,105	21	3,126

その他	男子			女子			総計		
	ない	ある	小計	ない	ある	小計	ない	ある	小計
飲んだことはない	1,304	0	1,304	1,308	0	1,308	2,612	0	2,612
今は飲まない	211	34	245	156	29	185	367	63	430
現在も飲んでいる	23	1	24	26	4	30	49	5	54
未回答	21	1	22	8	0	8	29	1	30
総計	1,559	36	1,681	1,498	33	1,564	3,057	69	3,126

19 自宅の飲酒者

	男子	女子	総計
飲む人はいない	236	185	421
父	1,050	1,062	2,112
母	886	943	1,829
姉	63	81	144
兄	80	103	183
妹	2	0	2
弟	0	0	0
祖父	389	314	703
祖母	265	212	477
その他	54	73	127

20 父親の飲酒と本人の飲酒（父と一緒に暮らしている場合）

	男子			女子			総計		
	父飲酒なし	父飲酒あり	計	父飲酒なし	父飲酒あり	計	父飲酒なし	父飲酒あり	計
飲んだことがない	218	800	1,018	174	866	1,040	392	1,666	2,058
今は飲んでいない	18	162	180	19	127	146	37	289	326
現在も飲んでいる	1	18	19	0	23	23	1	41	42
未回答	5	15	20	1	4	5	6	19	25
総計	242	995	1,237	194	1,020	1,214	436	2,015	2,451

21 母親の飲酒と本人の飲酒（母と一緒に暮らしている場合）

	男子			女子			総計		
	母飲酒なし	母飲酒あり	計	母飲酒なし	母飲酒あり	計	母飲酒なし	母飲酒あり	計
飲んだことがない	521	668	1,189	484	773	1,257	1,005	1,441	2,446
今は飲んでいない	74	151	225	47	132	179	121	283	404
現在も飲んでいる	4	19	23	7	23	30	11	42	53
未回答	8	11	19	2	5	7	10	16	26
総計	607	849	1,456	540	933	1,473	1,147	1,782	2,929

高校3年生

1 一緒に住んでいる家族

	男子	女子	総計
父	911	918	1,859
母	1,104	1,154	2,258
姉	148	160	308
兄	167	157	324
妹	327	299	626
弟	327	326	653
祖父	207	223	430
祖母	365	373	738
その他	63	68	131

2 喫煙状況

	男子	女子	総計
吸ったことはない	1,142	1,175	2,317
今は吸っていない	36	20	56
現在も吸っている	11	9	20
未回答	1	1	2
総計	1,190	1,205	2,395

3 喫煙習慣者の1か月あたりの喫煙する頻度

	男子	女子	総計
この間は吸ってない	0	0	0
月1～2回	0	1	1
週1回	3	1	4
週3日くらい	2	2	4
ほぼ毎日	4	4	8
未回答	0	0	0
無効回答	2	1	3
総計	11	9	20

4 喫煙習慣者の1日あたりの喫煙する頻度

	男子	女子	総計
1ヶ月は吸ってない	1	0	1
1本くらい	0	2	2
2～5本	2	2	4
6～10本	0	1	1
10本以上	6	3	9
未回答	0	0	0
無効回答	2	1	3
総計	11	9	20

5 喫煙習慣者の禁煙に対する意識

	男子	女子	総計
取り組み中	4	2	6
取り組んだことがある	2	2	4
やめ方がわからない	2	4	6
やめたいと思わない	1	0	1
未回答	0	0	0
無効回答	2	1	3
総計	11	9	20

6 喫煙経験者の喫煙開始時期

	男子	女子	総計
小学校入学前	3	2	5
小学1年生	2	2	4
小学2年生	2	2	4
小学3年生	3	2	5
小学4年生	1	0	1
小学5年生	2	2	4
小学6年生	2	0	2
中学1年生	5	1	6
中学2年生	6	2	8
中学3年生	7	0	7
高校1年生	5	2	7
高校2年生	2	1	3
高校3年生	1	8	9
未回答	0	1	1
無効回答	6	4	10
総計	47	29	76

7 喫煙経験者の喫煙契機

	男子	女子	総計
興味	15	6	21
友人	10	6	16
かっこよい	1	2	3
大人の気分	2	0	2
家族から	3	2	5
なんとなく	7	7	14
その他	3	2	5
未回答	0	0	0
無効回答	6	4	10
総計	47	29	76

8 たばこの入手方法

自動販売機	男子			女子			総計		
	ない	ある	小計	ない	ある	小計	ない	ある	小計
吸ったことはない	1,141	1	1,142	1,175	0	1,175	2,316	1	2,317
今は吸っていない	35	1	36	20	0	20	55	1	56
現在も吸っている	9	2	11	8	1	9	17	3	20
未回答	1	0	1	1	0	1	2	0	2
総計	1,186	4	1,190	1,204	1	1,205	2,390	5	2,395

タバコ屋	男子			女子			総計		
	ない	ある	小計	ない	ある	小計	ない	ある	小計
吸ったことはない	1,142	0	1,142	1,175	0	1,175	2,317	0	2,317
今は吸っていない	33	3	36	20	0	20	53	3	56
現在も吸っている	9	2	11	6	3	9	15	5	20
未回答	1	0	1	1	0	1	2	0	2
総計	1,185	5	1,190	1,202	3	1,205	2,387	8	2,395

コンビニ・スーパー	男子			女子			総計		
	ない	ある	小計	ない	ある	小計	ない	ある	小計
吸ったことはない	1,141	1	1,142	1,174	1	1,175	2,315	2	2,317
今は吸っていない	34	2	36	19	1	20	53	3	56
現在も吸っている	9	2	11	4	5	9	13	7	20
未回答	1	0	1	1	0	1	2	0	2
総計	1,185	5	1,190	1,198	7	1,205	2,383	12	2,395

自宅	男子			女子			総計		
	ない	ある	小計	ない	ある	小計	ない	ある	小計
吸ったことはない	1,142	0	1,142	1,175	0	1,175	2,317	0	2,317
今は吸っていない	28	8	36	11	9	20	39	17	56
現在も吸っている	9	2	11	9	0	9	18	2	20
未回答	1	0	1	1	0	1	2	0	2
総計	1,180	10	1,190	1,196	9	1,205	2,376	19	2,395

友人	男子			女子			総計		
	ない	ある	小計	ない	ある	小計	ない	ある	小計
吸ったことはない	1,140	2	1,142	1,175	0	1,175	2,315	2	2,317
今は吸っていない	28	8	36	17	3	20	45	11	56
現在も吸っている	10	1	11	8	1	9	18	2	20
未回答	1	0	1	1	0	1	2	0	2
総計	1,179	11	1,190	1,201	4	1,205	2,380	15	2,395

その他	男子			女子			総計		
	ない	ある	小計	ない	ある	小計	ない	ある	小計
吸ったことはない	1,142	0	1,142	1,175	0	1,175	2,317	0	2,317
今は吸っていない	26	10	36	19	1	20	45	11	56
現在も吸っている	10	1	11	8	1	9	18	2	20
未回答	1	0	1	1	0	1	2	0	2
総計	1,179	11	1,190	1,203	2	1,205	2,382	13	2,395

9 自宅の喫煙者

	男子	女子	総計
吸う人はいない	613	599	1,212
父	410	400	810
母	197	231	428
姉	14	23	37
兄	44	53	97
妹	0	1	1
弟	0	0	0
祖父	47	58	105
祖母	23	20	43
その他	19	25	44

10 父親の喫煙と本人の喫煙 (父と一緒に暮らしている場合)

	男子			女子			総計		
	父非喫煙者	父喫煙者	計	父非喫煙者	父喫煙者	計	父非喫煙者	父喫煙者	計
吸ったことがない	544	360	904	526	371	897	1,070	731	1,801
今は吸っていない	5	24	29	9	5	14	14	29	43
現在も吸っている	4	4	8	4	2	6	8	6	14
未回答	0	0	0	1	0	1	1	0	1
総計	553	388	941	540	378	918	1,093	766	1,859

11 母親の喫煙と本人の喫煙 (母と一緒に暮らしている場合)

	男子			女子			総計		
	母非喫煙者	母喫煙者	計	母非喫煙者	母喫煙者	計	母非喫煙者	母喫煙者	計
吸ったことがない	881	181	1,062	908	219	1,127	1,789	400	2,189
今は吸っていない	21	12	33	15	4	19	36	16	52
現在も吸っている	7	1	8	4	3	7	11	4	15
未回答	1	0	1	0	1	1	1	1	2
総計	910	194	1,104	927	227	1,154	1,837	421	2,258

1 2 たばこの害

	男子	女子	総計
皮膚の老化	670	719	1,389
菌周疾患	785	858	1,643
狭心症	644	637	1,281
脳出血・脳梗塞	657	572	1,229
肺がん	1,066	1,107	2,173
喉頭がん	695	698	1,393
未熟児出生	623	723	1,346
慢性気管支炎	752	816	1,568
乳がん	406	303	709
依存症発症	961	1,069	2,030

1 3 飲酒状況

	男子	女子	総計
飲んだことがない	939	977	1,916
今は飲まない	192	168	360
現在も飲んでいる	53	57	110
未回答	6	3	9
総計	1,190	1,205	2,395

1 4 飲酒習慣者の飲酒頻度

	男子	女子	総計
年1～2回	10	21	31
月1～2回	20	23	43
週1回くらい	12	8	20
週3回くらい	9	3	12
ほぼ毎日	2	2	4
未回答	0	0	0
無効回答	0	0	0
総計	53	57	110

1 5 飲酒習慣者の1回あたりの飲酒量

	男子	女子	総計
今は飲んでいない	0	1	1
コップ1杯未満	8	19	27
コップ1～2杯	29	23	52
コップ3杯以上	16	14	30
未回答	0	0	0
無効回答	0	0	0
総計	53	57	110

1 6 飲酒経験者の飲酒開始時期

	男子	女子	総計
小学入学前	26	23	49
小学1年生	7	2	9
小学2年生	10	3	13
小学3年生	9	15	24
小学4年生	9	9	18
小学5年生	7	10	17
小学6年生	16	13	29
中学1年生	20	22	42
中学2年生	21	20	41
中学3年生	36	27	63
高校1年生	20	23	43
高校2年生	22	20	42
高校3年生	29	22	51
未回答	7	10	17
無効回答	6	6	12
総計	245	225	470
	245	225	

1 7 飲酒経験者の飲酒契機

	男子	女子	総計
興味があったから	60	43	103
友人にすすめられて	13	7	20
カッコよく見えた	2	5	7
大人になった気分	3	1	4
家族にすすめられて	61	64	125
ただなんとなく	51	61	112
その他	39	30	69
未回答	6	6	12
無効回答	10	8	18
総計	245	225	470

1 8 お酒の入手先

自動販売機	男子			女子			総計		
	ない	ある	小計	ない	ある	小計	ない	ある	小計
飲んだことはない	938	1	939	976	1	977	1,914	2	1,916
今は飲まない	190	2	192	168	0	168	358	2	360
現在も飲んでいる	49	4	53	57	0	57	106	4	110
未回答	6	0	6	3	0	3	9	0	9
総計	1,183	7	1,190	1,204	1	1,205	2,387	8	2,395

酒屋	男子			女子			総計		
	ない	ある	小計	ない	ある	小計	ない	ある	小計
飲んだことはない	938	1	939	977	0	977	1,915	1	1,916
今は飲まない	191	1	192	167	1	168	358	2	360
現在も飲んでいる	46	7	53	52	5	57	98	12	110
未回答	6	0	6	3	0	3	9	0	9
総計	1,181	9	1,681	1,199	6	1,564	2,380	15	2,395

コンビニ・スーパー	男子			女子			総計		
	ない	ある	小計	ない	ある	小計	ない	ある	小計
飲んだことはない	937	2	939	976	1	977	1,913	3	1,916
今は飲まない	180	12	192	161	7	168	341	19	360
現在も飲んでいる	42	11	53	42	15	57	84	26	110
未回答	6	0	6	3	0	3	9	0	9
総計	1,165	25	1,681	1,182	23	1,564	2,347	48	2,395

カラオケ・飲食店 スーパー	男子			女子			総計		
	ない	ある	小計	ない	ある	小計	ない	ある	小計
飲んだことはない	938	1	939	977	0	977	1,915	1	1,916
今は飲まない	190	2	192	162	6	168	352	8	360
現在も飲んでいる	50	3	53	52	5	57	102	8	110
未回答	6	0	6	3	0	3	9	0	9
総計	1,184	6	1,681	1,194	11	1,564	2,378	17	2,395

自宅のお酒	男子			女子			総計		
	ない	ある	小計	ない	ある	小計	ない	ある	小計
飲んだことはない	938	1	939	975	2	977	1,913	3	1,916
今は飲まない	75	17	192	54	114	168	129	231	360
現在も飲んでいる	14	39	53	15	42	57	29	81	110
未回答	4	2	6	3	0	3	7	2	9
総計	1,031	159	1,681	1,047	158	1,564	2,078	317	2,395

友人からもらった	男子			女子			総計		
	ない	ある	小計	ない	ある	小計	ない	ある	小計
飲んだことはない	938	1	939	977	0	977	1,915	1	1,916
今は飲まない	176	16	192	162	6	168	338	22	360
現在も飲んでいる	45	8	53	51	6	57	96	14	110
未回答	6	0	6	3	0	3	9	0	9
総計	1,165	25	1,681	1,193	12	1,564	2,358	37	2,395

その他	男子			女子			総計		
	ない	ある	小計	ない	ある	小計	ない	ある	小計
飲んだことはない	939	0	939	977	0	977	1,916	0	1,916
今は飲まない	159	33	192	144	24	168	303	57	360
現在も飲んでいる	51	2	53	52	5	57	103	7	110
未回答	6	0	6	3	0	3	9	0	9
総計	1,155	35	1,681	1,176	29	1,564	2,331	64	2,395

19 自宅の飲酒者

	男子	女子	総計
飲む人はいない	192	154	346
父	779	805	1,584
母	703	736	1,439
姉	99	107	206
兄	117	129	246
妹	2	2	4
弟	3	3	6
祖父	167	176	343
祖母	133	140	273
その他	24	31	55

20 父親の飲酒と本人の飲酒（父と一緒に暮らしている場合）

	男子			女子			総計		
	父飲酒なし	父飲酒あり	計	父飲酒なし	父飲酒あり	計	父飲酒なし	父飲酒あり	計
飲んだことがない	182	573	755	133	611	744	315	1,184	1,499
今は飲んでいない	17	120	137	14	111	125	31	231	262
現在も飲んでいる	5	40	45	4	42	46	9	82	91
未回答	1	3	4	1	2	3	2	5	7
総計	205	736	941	152	766	918	357	1,502	1,859

21 母親の飲酒と本人の飲酒（母と一緒に暮らしている場合）

	男子			女子			総計		
	母飲酒なし	母飲酒あり	計	母飲酒なし	母飲酒あり	計	母飲酒なし	母飲酒あり	計
飲んだことがない	352	519	871	374	562	936	726	1,081	1,807
今は飲んでいない	58	122	180	46	113	159	104	235	339
現在も飲んでいる	7	40	47	8	48	56	15	88	103
未回答	2	4	6	1	2	3	3	6	9
総計	419	685	1,104	429	725	1,154	848	1,410	2,258

小学5年生

1 一緒に住んでいる家族

男子	東青地域	中南地域	三八地域	西北地域	上北地域	下北地域	総計
父	298	303	165	170	318	133	1,387
母	353	345	188	189	373	151	1,599
姉	113	105	61	63	114	49	505
兄	100	105	56	55	118	49	483
妹	96	99	69	61	109	39	473
弟	99	100	56	48	114	44	461
祖父	97	115	56	59	63	49	439
祖母	131	150	83	75	92	58	589
その他	35	38	18	14	22	11	138

女子	東青地域	中南地域	三八地域	西北地域	上北地域	下北地域	総計
父	338	262	131	182	245	105	1,263
母	392	314	156	211	304	138	1,515
姉	109	89	51	65	88	36	438
兄	116	104	50	57	75	37	439
妹	104	83	32	58	74	35	386
弟	107	85	48	57	96	46	439
祖父	83	93	35	54	57	33	355
祖母	120	145	43	76	78	48	510
その他	24	37	11	22	19	15	128

総計	東青地域	中南地域	三八地域	西北地域	上北地域	下北地域	総計
父	636	565	296	352	563	238	2,650
母	745	659	344	400	677	289	3,114
姉	222	194	112	128	202	85	943
兄	216	209	106	112	193	86	922
妹	200	182	101	119	183	74	859
弟	206	185	104	105	210	90	900
祖父	180	208	91	113	120	82	794
祖母	251	295	126	151	170	106	1,099
その他	59	75	29	36	41	26	266

2 喫煙状況

男子	東青地域	中南地域	三八地域	西北地域	上北地域	下北地域	総計
吸ったことはない	363	355	196	198	374	149	1,635
今は吸っていない	10	7	4	6	9	8	44
現在も吸っている	0	0	0	1	0	0	1
未回答	0	0	1	0	0	0	1
総計	373	362	201	205	383	157	1,681

女子	東青地域	中南地域	三八地域	西北地域	上北地域	下北地域	総計
吸ったことはない	395	330	160	207	305	140	1,537
今は吸っていない	4	4	1	4	7	3	23
現在も吸っている	1	0	0	1	1	0	3
未回答	0	0	0	0	0	1	1
総計	400	334	161	212	313	144	1,564

総計	東青地域	中南地域	三八地域	西北地域	上北地域	下北地域	総計
吸ったことはない	758	685	356	405	679	289	3,172
今は吸っていない	14	11	5	10	16	11	67
現在も吸っている	1	0	0	2	1	0	4
未回答	0	0	1	0	0	1	2
総計	773	696	362	417	696	301	3,245

3 喫煙習慣者の1か月あたりの喫煙する頻度

男子	東青地域	中南地域	三八地域	西北地域	上北地域	下北地域	総計
この間は吸ってない	0	0	0	0	0	0	0
月1~2回	0	0	0	1	0	0	1
週1回	0	0	0	0	0	0	0
週3日くらい	0	0	0	0	0	0	0
ほぼ毎日	0	0	0	0	0	0	0
無効回答	0	0	0	0	0	0	0
総計	0	0	0	1	0	0	1

女子	東青地域	中南地域	三八地域	西北地域	上北地域	下北地域	総計
この間は吸ってない	0	0	0	0	0	0	0
月1～2回	0	0	0	1	0	0	1
週1回	0	0	0	0	0	0	0
週3日くらい	0	0	0	0	0	0	0
ほぼ毎日	1	0	0	0	1	0	2
無効回答	0	0	0	0	0	0	0
総計	1	0	0	1	1	0	3

総計	東青地域	中南地域	三八地域	西北地域	上北地域	下北地域	総計
この間は吸ってない	0	0	0	0	0	0	0
月1～2回	0	0	0	2	0	0	2
週1回	0	0	0	0	0	0	0
週3日くらい	0	0	0	0	0	0	0
ほぼ毎日	1	0	0	0	1	0	2
無効回答	0	0	0	0	0	0	0
総計	1	0	0	2	1	0	4

4 喫煙習慣者の1日あたりの喫煙する頻度

男子	東青地域	中南地域	三八地域	西北地域	上北地域	下北地域	総計
1ヶ月は吸ってない	0	0	0	0	0	0	0
1本くらい	0	0	0	0	0	0	0
2～5本	0	0	0	1	0	0	1
6～10本	0	0	0	0	0	0	0
10本以上	0	0	0	0	0	0	0
無効回答	0	0	0	0	0	0	0
総計	0	0	0	1	0	0	1

女子	東青地域	中南地域	三八地域	西北地域	上北地域	下北地域	総計
1ヶ月は吸ってない	0	0	0	0	0	0	0
1本くらい	0	0	0	1	1	0	2
2～5本	0	0	0	0	0	0	0
6～10本	0	0	0	0	0	0	0
10本以上	1	0	0	0	0	0	1
無効回答	0	0	0	0	0	0	0
総計	1	0	0	1	1	0	3

総計	東青地域	中南地域	三八地域	西北地域	上北地域	下北地域	総計
1ヶ月は吸ってない	0	0	0	0	0	0	0
1本くらい	0	0	0	1	1	0	2
2～5本	0	0	0	1	0	0	1
6～10本	0	0	0	0	0	0	0
10本以上	1	0	0	0	0	0	1
無効回答	0	0	0	0	0	0	0
総計	1	0	0	2	1	0	4

5 喫煙習慣者の禁煙に対する意識

男子	東青地域	中南地域	三八地域	西北地域	上北地域	下北地域	総計
取り組み中	0	0	0	0	0	0	0
取り組んだことがある	0	0	0	0	0	0	0
やめ方がわからない	0	0	0	1	0	0	1
やめたいと思わない	0	0	0	0	0	0	0
無効回答	0	0	0	0	0	0	0
総計	0	0	0	1	0	0	1

女子	東青地域	中南地域	三八地域	西北地域	上北地域	下北地域	総計
取り組み中	0	0	0	0	0	0	0
取り組んだことがある	0	0	0	1	0	0	1
やめ方がわからない	0	0	0	0	1	0	1
やめたいと思わない	1	0	0	0	0	0	1
無効回答	0	0	0	0	0	0	0
総計	1	0	0	1	1	0	3

総計	東青地域	中南地域	三八地域	西北地域	上北地域	下北地域	総計
取り組み中	0	0	0	0	0	0	0
取り組んだことがある	0	0	0	1	0	0	1
やめ方がわからない	0	0	0	1	1	0	2
やめたいと思わない	1	0	0	0	0	0	1
無効回答	0	0	0	0	0	0	0
総計	1	0	0	2	1	0	4

6 喫煙経験者の喫煙開始時期

男子	東青地域	中南地域	三八地域	西北地域	上北地域	下北地域	総計
小学校入学前	3	1	1	1	1	2	9
小学1年生	0	0	0	0	0	0	0
小学2年生	1	0	0	1	0	0	2
小学3年生	0	1	1	0	3	1	6
小学4年生	4	3	1	3	3	2	16
小学5年生	1	1	0	0	1	3	6
未回答	0	1	1	0	0	0	2
無効回答	1	0	0	2	1	0	4
総計	10	7	4	7	9	8	45

女子	東青地域	中南地域	三八地域	西北地域	上北地域	下北地域	総計
小学校入学前	2	0	0	1	3	0	6
小学1年生	0	0	0	0	0	0	0
小学2年生	0	0	0	0	1	1	2
小学3年生	1	1	1	1	1	0	5
小学4年生	1	2	0	1	1	2	7
小学5年生	0	0	0	2	1	0	3
未回答	0	1	0	0	0	0	1
無効回答	1	0	0	0	1	0	2
総計	5	4	1	5	8	3	26

総数	東青地域	中南地域	三八地域	西北地域	上北地域	下北地域	総計
小学校入学前	5	1	1	2	4	2	15
小学1年生	0	0	0	0	0	0	0
小学2年生	1	0	0	1	1	1	4
小学3年生	1	2	2	1	4	1	11
小学4年生	5	5	1	4	4	4	23
小学5年生	1	1	0	2	2	3	9
未回答	0	2	1	0	0	0	3
無効回答	2	0	0	2	2	0	6
総計	15	11	5	12	17	11	71

7 喫煙経験者の喫煙契機

男子	東青地域	中南地域	三八地域	西北地域	上北地域	下北地域	総計
興味	4	1	1	2	2	2	12
友人	0	1	0	0	0	1	2
かっこよい	0	0	0	0	0	2	2
大人の気分	0	1	0	2	1	0	4
家族から	1	2	0	2	2	3	10
なんとなく	2	2	2	0	2	0	8
その他	2	0	1	0	0	0	3
未回答	0	0	0	0	0	0	0
無効回答	1	0	0	1	2	0	4
総計	10	7	4	7	9	8	45

女子	東青地域	中南地域	三八地域	西北地域	上北地域	下北地域	総計
興味	2	1	0	2	1	0	6
友人	0	0	0	0	0	0	0
かっこよい	1	0	0	0	0	1	2
大人の気分	0	1	0	0	0	0	1
家族から	1	1	0	0	1	1	4
なんとなく	1	1	0	1	3	1	7
その他	0	0	1	2	2	0	5
未回答	0	0	0	0	0	0	0
無効回答	0	0	0	0	1	0	1
総計	5	4	1	5	8	3	26

総計	東青地域	中南地域	三八地域	西北地域	上北地域	下北地域	総計
興味	6	2	1	4	3	2	18
友人	0	1	0	0	0	1	2
かっこよい	1	0	0	0	0	3	4
大人の気分	0	2	0	2	1	0	5
家族から	2	3	0	2	3	4	14
なんとなく	3	3	2	1	5	1	15
その他	2	0	2	2	2	0	8
未回答	0	0	0	0	0	0	0
無効回答	1	0	0	1	3	0	5
総計	15	11	5	12	17	11	71

8 たばこの入手方法

自動販売機 (男子)	東青地域	中南地域	三八地域	西北地域	上北地域	下北地域	総計
吸ったことはない	0	0	0	0	0	0	0
今は吸っていない	0	0	0	0	0	0	0
現在も吸っている	0	0	0	0	0	0	0
未回答	0	0	0	0	0	0	0
総計	0	0	0	0	0	0	0

自動販売機 (女子)	東青地域	中南地域	三八地域	西北地域	上北地域	下北地域	総計
吸ったことはない	0	0	0	0	0	0	0
今は吸っていない	0	0	0	0	0	0	0
現在も吸っている	0	0	0	0	0	0	0
未回答	0	0	0	0	0	0	0
総計	0	0	0	0	0	0	0

自動販売機 (総計)	東青地域	中南地域	三八地域	西北地域	上北地域	下北地域	総計
吸ったことはない	0	0	0	0	0	0	0
今は吸っていない	0	0	0	0	0	0	0
現在も吸っている	0	0	0	0	0	0	0
未回答	0	0	0	0	0	0	0
総計	0	0	0	0	0	0	0

たばこ屋 (男子)	東青地域	中南地域	三八地域	西北地域	上北地域	下北地域	総計
吸ったことはない	0	0	0	0	0	0	0
今は吸っていない	0	0	0	0	0	0	0
現在も吸っている	0	0	0	0	0	0	0
未回答	0	0	0	0	0	0	0
総計	0	0	0	0	0	0	0

たばこ屋 (女子)	東青地域	中南地域	三八地域	西北地域	上北地域	下北地域	総計
吸ったことはない	0	0	0	0	0	0	0
今は吸っていない	0	0	0	0	0	0	0
現在も吸っている	0	0	0	0	0	0	0
未回答	0	0	0	0	0	0	0
総計	0	0	0	0	0	0	0

たばこ屋 (総計)	東青地域	中南地域	三八地域	西北地域	上北地域	下北地域	総計
吸ったことはない	0	0	0	0	0	0	0
今は吸っていない	0	0	0	0	0	0	0
現在も吸っている	0	0	0	0	0	0	0
未回答	0	0	0	0	0	0	0
総計	0	0	0	0	0	0	0

コンビニ (男子)	東青地域	中南地域	三八地域	西北地域	上北地域	下北地域	総計
吸ったことはない	0	0	0	0	0	0	0
今は吸っていない	0	0	0	0	2	1	3
現在も吸っている	0	0	0	1	0	0	1
未回答	0	0	0	0	0	0	0
総計	0	0	0	1	2	1	4

コンビニ (女子)	東青地域	中南地域	三八地域	西北地域	上北地域	下北地域	総計
吸ったことはない	0	0	0	0	0	0	0
今は吸っていない	0	0	0	0	0	0	0
現在も吸っている	1	0	0	0	1	0	2
未回答	0	0	0	0	0	0	0
総計	1	0	0	0	1	0	2

コンビニ (総計)	東青地域	中南地域	三八地域	西北地域	上北地域	下北地域	総計
吸ったことはない	0	0	0	0	0	0	0
今は吸っていない	0	0	0	0	2	1	3
現在も吸っている	1	0	0	1	1	0	3
未回答	0	0	0	0	0	0	0
総計	1	0	0	1	3	1	6

自宅のたばこ（男子）	東青地域	中南地域	三八地域	西北地域	上北地域	下北地域	総計
吸ったことはない	0	1	0	0	0	0	1
今は吸っていない	6	4	2	1	5	5	23
現在も吸っている	0	0	0	0	0	0	0
未回答	0	0	0	0	0	0	0
総計	6	5	2	1	5	5	24

自宅のたばこ（女子）	東青地域	中南地域	三八地域	西北地域	上北地域	下北地域	総計
吸ったことはない	0	0	0	0	0	0	0
今は吸っていない	2	3	0	2	3	3	13
現在も吸っている	0	0	0	1	0	0	1
未回答	0	0	0	0	0	0	0
総計	2	3	0	3	3	3	14

自宅のたばこ（総計）	東青地域	中南地域	三八地域	西北地域	上北地域	下北地域	総計
吸ったことはない	0	1	0	0	0	0	1
今は吸っていない	8	7	2	3	8	8	36
現在も吸っている	0	0	0	1	0	0	1
未回答	0	0	0	0	0	0	0
総計	8	8	2	4	8	8	38

友人（男子）	東青地域	中南地域	三八地域	西北地域	上北地域	下北地域	総計
吸ったことはない	0	0	0	0	0	0	0
今は吸っていない	0	0	0	0	0	0	0
現在も吸っている	0	0	0	0	0	0	0
未回答	0	0	0	0	0	0	0
総計	0	0	0	0	0	0	0

友人（女子）	東青地域	中南地域	三八地域	西北地域	上北地域	下北地域	総計
吸ったことはない	0	0	0	0	0	0	0
今は吸っていない	0	0	0	0	0	0	0
現在も吸っている	0	0	0	0	0	0	0
未回答	0	0	0	0	0	0	0
総計	0	0	0	0	0	0	0

友人（総計）	東青地域	中南地域	三八地域	西北地域	上北地域	下北地域	総計
吸ったことはない	0	0	0	0	0	0	0
今は吸っていない	0	0	0	0	0	0	0
現在も吸っている	0	0	0	0	0	0	0
未回答	0	0	0	0	0	0	0
総計	0	0	0	0	0	0	0

その他（男子）	東青地域	中南地域	三八地域	西北地域	上北地域	下北地域	総計
吸ったことはない	0	0	0	0	0	0	0
今は吸っていない	3	2	2	3	1	1	12
現在も吸っている	0	0	0	0	0	0	0
未回答	0	0	0	0	0	0	0
総計	3	2	2	3	1	1	12

その他（女子）	東青地域	中南地域	三八地域	西北地域	上北地域	下北地域	総計
吸ったことはない	0	0	0	0	0	0	0
今は吸っていない	1	1	0	1	3	0	6
現在も吸っている	0	0	0	0	0	0	0
未回答	0	0	0	0	0	0	0
総計	1	1	0	1	3	0	6

その他（総計）	東青地域	中南地域	三八地域	西北地域	上北地域	下北地域	総計
吸ったことはない	0	0	0	0	0	0	0
今は吸っていない	4	3	2	4	4	1	18
現在も吸っている	0	0	0	0	0	0	0
未回答	0	0	0	0	0	0	0
総計	4	3	2	4	4	1	18

9 自宅の喫煙者

男子	東青地域	中南地域	三八地域	西北地域	上北地域	下北地域	総計
吸う人はいない	143	160	85	66	148	56	658
父	159	142	88	113	179	70	751
母	87	74	42	48	96	42	389
姉	2	2	3	0	3	0	10
兄	3	6	3	1	11	7	31
妹	0	0	0	0	0	0	0
弟	0	0	0	0	0	0	0
祖父	52	40	15	26	25	22	180
祖母	20	15	8	10	9	6	68
その他	15	12	4	7	12	8	58

女子	東青地域	中南地域	三八地域	西北地域	上北地域	下北地域	総計
吸う人はいない	179	140	81	82	126	55	663
父	162	135	64	98	136	61	656
母	95	63	25	53	72	33	341
姉	4	2	0	0	2	2	10
兄	4	6	1	2	2	4	19
妹	0	0	0	0	0	0	0
弟	0	0	0	0	0	0	0
祖父	31	34	11	16	30	16	138
祖母	25	17	4	8	15	10	79
その他	17	14	5	9	10	8	63

総計	東青地域	中南地域	三八地域	西北地域	上北地域	下北地域	総計
吸う人はいない	322	300	166	148	274	111	1,321
父	321	277	152	211	315	131	1,407
母	182	137	67	101	168	75	730
姉	6	4	3	0	5	2	20
兄	7	12	4	3	13	11	50
妹	0	0	0	0	0	0	0
弟	0	0	0	0	0	0	0
祖父	83	74	26	42	55	38	318
祖母	45	32	12	18	24	16	147
その他	32	26	9	16	22	16	121

10 父親の喫煙と本人の喫煙（父と一緒に暮らしている場合）

男子（父-喫煙あり）	東青地域	中南地域	三八地域	西北地域	上北地域	下北地域	総計
吸ったことはない	149	135	78	102	158	62	684
今は吸っていない	5	4	3	5	9	7	33
現在も吸っている	0	0	0	1	0	0	1
未回答	0	0	0	0	0	0	0
総計	154	139	81	108	167	69	718

男子（父-喫煙なし）	東青地域	中南地域	三八地域	西北地域	上北地域	下北地域	総計
吸ったことはない	143	162	83	62	151	63	664
今は吸っていない	1	2	0	0	0	1	4
現在も吸っている	0	0	0	0	0	0	0
未回答	0	0	1	0	0	0	1
総計	144	164	84	62	151	64	669

女子（父-喫煙あり）	東青地域	中南地域	三八地域	西北地域	上北地域	下北地域	総計
吸ったことはない	156	125	61	94	127	54	617
今は吸っていない	1	4	0	3	4	3	15
現在も吸っている	0	0	0	1	0	0	1
未回答	0	0	0	0	0	0	0
総計	157	129	61	98	131	57	633

女子（父-喫煙なし）	東青地域	中南地域	三八地域	西北地域	上北地域	下北地域	総計
吸ったことはない	178	133	70	83	113	48	625
今は吸っていない	3	0	0	1	1	0	5
現在も吸っている	0	0	0	0	0	0	0
未回答	0	0	0	0	0	0	0
総計	181	133	70	84	114	48	630

総計 (父-喫煙あり)	東青地域	中南地域	三八地域	西北地域	上北地域	下北地域	総計
吸ったことはない	305	260	139	196	285	116	1,301
今は吸っていない	6	8	3	8	13	10	48
現在も吸っている	0	0	0	2	0	0	2
未回答	0	0	0	0	0	0	0
総計	311	268	142	206	298	126	1,351

総計 (父-喫煙なし)	東青地域	中南地域	三八地域	西北地域	上北地域	下北地域	総計
吸ったことはない	321	295	153	145	264	111	1,289
今は吸っていない	4	2	0	1	1	1	9
現在も吸っている	0	0	0	0	0	0	0
未回答	0	0	1	0	0	0	1
総計	325	297	154	146	265	112	1,299

1.1 母親の喫煙と本人の喫煙 (母と一緒に暮らしている場合)

男子 (母-喫煙あり)	東青地域	中南地域	三八地域	西北地域	上北地域	下北地域	総計
吸ったことはない	82	70	40	42	88	38	360
今は吸っていない	5	3	1	5	7	3	24
現在も吸っている	0	0	0	0	0	0	0
未回答	0	0	0	0	0	0	0
総計	87	73	41	47	95	41	384

男子 (母-喫煙なし)	東青地域	中南地域	三八地域	西北地域	上北地域	下北地域	総計
吸ったことはない	262	268	143	141	276	106	1,196
今は吸っていない	4	4	3	1	2	4	18
現在も吸っている	0	0	0	0	0	0	0
未回答	0	0	1	0	0	0	1
総計	266	272	147	142	278	110	1,215

女子 (母-喫煙あり)	東青地域	中南地域	三八地域	西北地域	上北地域	下北地域	総計
吸ったことはない	91	60	24	49	67	31	322
今は吸っていない	3	2	0	3	4	1	13
現在も吸っている	1	0	0	1	1	0	3
未回答	0	0	0	0	0	1	1
総計	95	62	24	53	72	33	339

女子 (母-喫煙なし)	東青地域	中南地域	三八地域	西北地域	上北地域	下北地域	総計
吸ったことはない	296	251	131	157	229	103	1,167
今は吸っていない	1	1	1	1	3	2	9
現在も吸っている	0	0	0	0	0	0	0
未回答	0	0	0	0	0	0	0
総計	297	252	132	158	232	105	1,176

総計 (母-喫煙あり)	東青地域	中南地域	三八地域	西北地域	上北地域	下北地域	総計
吸ったことはない	173	130	64	91	155	69	682
今は吸っていない	8	5	1	8	11	4	37
現在も吸っている	1	0	0	1	1	0	3
未回答	0	0	0	0	0	1	1
総計	182	135	65	100	167	74	723

総計 (母-喫煙なし)	東青地域	中南地域	三八地域	西北地域	上北地域	下北地域	総計
吸ったことはない	558	519	274	298	505	209	2,363
今は吸っていない	5	5	4	2	5	6	27
現在も吸っている	0	0	0	0	0	0	0
未回答	0	0	1	0	0	0	1
総計	563	524	279	300	510	215	2,391

1.2 たばこの害

男子	東青地域	中南地域	三八地域	西北地域	上北地域	下北地域	総計
皮膚の老化	70	89	47	39	94	33	372
歯周疾患	91	116	49	47	120	48	471
狭心症	235	229	125	124	250	101	1,064
脳出血・脳梗塞	107	113	75	57	160	50	562
肺がん	294	286	153	164	293	126	1,316
喉頭がん	128	155	79	80	161	56	659
未熟児出生	57	57	44	25	78	30	291
慢性気管支炎	232	228	136	125	238	101	1,060
乳がん	58	66	37	32	92	26	311
依存症発症	265	267	145	152	275	117	1,221

女子	東青地域	中南地域	三八地域	西北地域	上北地域	下北地域	総計
皮膚の老化	69	77	34	41	71	20	312
歯周疾患	97	118	52	48	134	46	495
狭心症	285	229	115	158	227	100	1,114
脳出血・脳梗塞	115	130	63	77	127	48	560
肺がん	334	283	135	178	279	117	1,326
喉頭がん	154	129	71	86	143	49	632
未熟児出生	86	73	35	37	75	23	329
慢性気管支炎	274	241	123	148	222	91	1,099
乳がん	66	68	38	38	80	34	324
依存症発症	322	259	131	176	268	112	1,268

総数	東青地域	中南地域	三八地域	西北地域	上北地域	下北地域	総計
皮膚の老化	139	166	81	80	165	53	684
歯周疾患	188	234	101	95	254	94	966
狭心症	520	458	240	282	477	201	2,178
脳出血・脳梗塞	222	243	138	134	287	98	1,122
肺がん	628	569	288	342	572	243	2,642
喉頭がん	282	284	150	166	304	105	1,291
未熟児出生	143	130	79	62	153	53	620
慢性気管支炎	506	469	259	273	460	192	2,159
乳がん	124	134	75	70	172	60	635
依存症発症	587	526	276	328	543	229	2,489

1.3 飲酒状況

男子	東青地域	中南地域	三八地域	西北地域	上北地域	下北地域	総計
飲んだことがない	298	248	164	160	297	124	1,291
今は飲まない	63	105	33	40	75	23	339
現在も飲んでいる	6	5	4	3	7	5	30
未回答	6	4	0	2	4	5	21
総計	373	362	201	205	383	157	1,681

女子	東青地域	中南地域	三八地域	西北地域	上北地域	下北地域	総計
飲んだことがない	350	255	137	176	252	119	1,289
今は飲まない	42	68	24	32	57	23	246
現在も飲んでいる	5	8	0	3	1	2	19
未回答	3	3	0	1	3	0	10
総計	400	334	161	212	313	144	1,564

総計	東青地域	中南地域	三八地域	西北地域	上北地域	下北地域	総計
飲んだことがない	648	503	301	336	549	243	2,580
今は飲まない	105	173	57	72	132	46	585
現在も飲んでいる	11	13	4	6	8	7	49
未回答	9	7	0	3	7	5	31
総計	773	696	362	417	696	301	3,245

1.4 飲酒習慣者の飲酒頻度

男子	東青地域	中南地域	三八地域	西北地域	上北地域	下北地域	総計
今は飲まない	0	0	0	0	0	0	0
年1～2回	2	2	2	1	2	4	13
月1～2回	3	3	2	2	2	1	13
週1回くらい	0	0	0	0	1	0	1
週3回くらい	1	0	0	0	0	0	1
ほぼ毎日	0	0	0	0	2	0	2
総計	6	5	4	3	7	5	30

女子	東青地域	中南地域	三八地域	西北地域	上北地域	下北地域	総計
今は飲まない	0	0	0	0	0	0	0
年1～2回	2	1	0	1	0	0	4
月1～2回	1	6	0	0	1	1	9
週1回くらい	2	0	0	2	0	1	5
週3回くらい	0	1	0	0	0	0	1
ほぼ毎日	0	0	0	0	0	0	0
総計	5	8	0	3	1	2	19

総計	東青地域	中南地域	三八地域	西北地域	上北地域	下北地域	総計
今は飲まない	0	0	0	0	0	0	0
年1～2回	4	3	2	2	2	4	17
月1～2回	4	9	2	2	3	2	22
週1回くらい	2	0	0	2	1	1	6
週3回くらい	1	1	0	0	0	0	2
ほぼ毎日	0	0	0	0	2	0	2
総計	11	13	4	6	8	7	49

1.5 飲酒習慣者の1回あたりの飲酒量

男子	東青地域	中南地域	三八地域	西北地域	上北地域	下北地域	総計
今は飲んでいない	0	0	0	0	0	0	0
コップ1杯未満	5	4	2	2	3	4	20
コップ1～2杯	0	1	2	1	2	1	7
コップ3杯以上	1	0	0	0	2	0	3
未回答	0	0	0	0	0	0	0
総計	6	5	4	3	7	5	30

女子	東青地域	中南地域	三八地域	西北地域	上北地域	下北地域	総計
今は飲んでいない	0	1	0	0	0	0	1
コップ1杯未満	3	5	0	2	1	2	13
コップ1～2杯	1	0	0	0	0	0	1
コップ3杯以上	0	0	0	0	0	0	0
未回答	1	2	0	1	0	0	4
総計	5	8	0	3	1	2	19

総計	東青地域	中南地域	三八地域	西北地域	上北地域	下北地域	総計
今は飲んでいない	0	1	0	0	0	0	1
コップ1杯未満	8	9	2	4	4	6	33
コップ1～2杯	1	1	2	1	2	1	8
コップ3杯以上	1	0	0	0	2	0	3
未回答	1	2	0	1	0	0	4
総計	11	13	4	6	8	7	49

1.6 飲酒経験者の飲酒開始時期

男子	東青地域	中南地域	三八地域	西北地域	上北地域	下北地域	総計
小学校入学前	9	34	14	15	26	5	103
小学1年生	1	6	2	0	3	2	14
小学2年生	9	13	4	3	9	2	40
小学3年生	18	22	4	7	16	5	72
小学4年生	19	28	9	12	13	8	89
小学5年生	10	5	3	5	10	6	39
未回答	3	1	0	0	2	0	6
無効回答	0	1	1	1	3	0	6
総計	69	110	37	43	82	28	369

女子	東青地域	中南地域	三八地域	西北地域	上北地域	下北地域	総計
小学校入学前	14	17	9	10	14	8	72
小学1年生	1	3	4	4	7	1	20
小学2年生	7	8	4	1	5	2	27
小学3年生	8	15	4	9	18	5	59
小学4年生	7	21	3	6	8	8	53
小学5年生	7	8	0	5	6	1	27
未回答	1	4	0	0	0	0	5
無効回答	2	0	0	0	0	0	2
総計	47	76	24	35	58	25	265

総数	東青地域	中南地域	三八地域	西北地域	上北地域	下北地域	総計
小学校入学前	23	51	23	25	40	13	175
小学1年生	2	9	6	4	10	3	34
小学2年生	16	21	8	4	14	4	67
小学3年生	26	37	8	16	34	10	131
小学4年生	26	49	12	18	21	16	142
小学5年生	17	13	3	10	16	7	66
未回答	4	5	0	0	2	0	11
無効回答	2	1	1	1	3	0	8
総計	116	186	61	78	140	53	634

17 飲酒経験者の飲酒契機

男子	東青地域	中南地域	三八地域	西北地域	上北地域	下北地域	総計
興味	16	17	8	13	17	5	76
友人	0	0	1	0	1	0	2
かっこよい	2	0	0	0	1	0	3
大人の気分	1	0	0	2	0	3	6
家族から	17	20	4	8	21	4	74
なんとなく	10	24	5	3	10	5	57
その他	23	48	18	15	26	10	140
未回答	0	0	0	1	4	1	6
無効回答	0	1	1	1	2	0	5
総計	69	110	37	43	82	28	369

女子	東青地域	中南地域	三八地域	西北地域	上北地域	下北地域	総計
興味	12	18	3	11	17	4	65
友人	0	0	0	0	0	0	0
かっこよい	1	0	0	0	0	0	1
大人の気分	0	1	0	0	1	0	2
家族から	8	11	6	5	9	3	42
なんとなく	12	19	3	6	7	2	49
その他	11	26	12	12	23	15	99
未回答	0	1	0	1	1	1	4
無効回答	3	0	0	0	0	0	3
総計	47	76	24	35	58	25	265

総計	東青地域	中南地域	三八地域	西北地域	上北地域	下北地域	総計
興味	28	35	11	24	34	9	141
友人	0	0	1	0	1	0	2
かっこよい	3	0	0	0	1	0	4
大人の気分	1	1	0	2	1	3	8
家族から	25	31	10	13	30	7	116
なんとなく	22	43	8	9	17	7	106
その他	34	74	30	27	49	25	239
未回答	0	1	0	2	5	2	10
無効回答	3	1	1	1	2	0	8
総計	116	186	61	78	140	53	634

18 お酒の入手先

自動販売機 (男子)	東青地域	中南地域	三八地域	西北地域	上北地域	下北地域	総計
飲んだことはない	0	0	0	1	0	0	1
今は飲まない	0	0	1	0	0	0	1
現在も飲んでいる	0	0	0	0	0	0	0
未回答	0	0	0	0	1	0	1
総計	0	0	1	1	1	0	3

自動販売機 (女子)	東青地域	中南地域	三八地域	西北地域	上北地域	下北地域	総計
飲んだことはない	0	0	0	0	0	0	0
今は飲まない	0	1	0	0	0	0	1
現在も飲んでいる	0	1	0	0	0	0	1
未回答	0	0	0	0	0	0	0
総計	0	2	0	0	0	0	2

自動販売機 (総計)	東青地域	中南地域	三八地域	西北地域	上北地域	下北地域	総計
飲んだことはない	0	0	0	1	0	0	1
今は飲まない	0	1	1	0	0	0	2
現在も飲んでいる	0	1	0	0	0	0	1
未回答	0	0	0	0	1	0	1
総計	0	2	1	1	1	0	5

酒屋 (男子)	東青地域	中南地域	三八地域	西北地域	上北地域	下北地域	総計
飲んだことはない	1	0	0	0	0	0	1
今は飲まない	2	1	1	0	1	0	5
現在も飲んでいる	0	0	0	0	1	0	1
未回答	0	0	0	0	0	0	0
総計	3	1	1	0	2	0	7

酒屋（女子）	東青地域	中南地域	三八地域	西北地域	上北地域	下北地域	総計
飲んだことはない	0	0	0	0	0	0	0
今は飲まない	1	0	0	0	0	0	1
現在も飲んでいる	0	0	0	0	0	0	0
未回答	0	0	0	0	0	0	0
総計	1	0	0	0	0	0	1

酒屋（総計）	東青地域	中南地域	三八地域	西北地域	上北地域	下北地域	総計
飲んだことはない	1	0	0	0	0	0	1
今は飲まない	3	1	1	0	1	0	6
現在も飲んでいる	0	0	0	0	1	0	1
未回答	0	0	0	0	0	0	0
総計	4	1	1	0	2	0	8

コンビニ（男子）	東青地域	中南地域	三八地域	西北地域	上北地域	下北地域	総計
飲んだことはない	0	0	0	0	0	0	0
今は飲まない	6	14	5	3	10	2	40
現在も飲んでいる	1	0	1	2	1	0	5
未回答	0	0	0	0	1	0	1
総計	7	14	6	5	12	2	46

コンビニ（女子）	東青地域	中南地域	三八地域	西北地域	上北地域	下北地域	総計
飲んだことはない	0	0	0	0	1	0	1
今は飲まない	5	10	1	4	5	2	27
現在も飲んでいる	1	2	0	0	0	0	3
未回答	0	0	0	1	0	0	1
総計	6	12	1	5	6	2	32

コンビニ（総計）	東青地域	中南地域	三八地域	西北地域	上北地域	下北地域	総計
飲んだことはない	0	0	0	0	1	0	1
今は飲まない	11	24	6	7	15	4	67
現在も飲んでいる	2	2	1	2	1	0	8
未回答	0	0	0	1	1	0	2
総計	13	26	7	10	18	4	78

カラオケ（男子）	東青地域	中南地域	三八地域	西北地域	上北地域	下北地域	総計
飲んだことはない	0	0	0	0	0	0	0
今は飲まない	3	0	1	2	3	1	10
現在も飲んでいる	0	0	0	0	2	1	3
未回答	0	0	0	0	0	0	0
総計	3	0	1	2	5	2	13

カラオケ（女子）	東青地域	中南地域	三八地域	西北地域	上北地域	下北地域	総計
飲んだことはない	0	0	0	0	0	0	0
今は飲まない	2	4	1	2	3	1	13
現在も飲んでいる	0	1	0	0	0	0	1
未回答	0	0	0	0	0	0	0
総計	2	5	1	2	3	1	14

カラオケ（総計）	東青地域	中南地域	三八地域	西北地域	上北地域	下北地域	総計
飲んだことはない	0	0	0	0	0	0	0
今は飲まない	5	4	2	4	6	2	23
現在も飲んでいる	0	1	0	0	2	1	4
未回答	0	0	0	0	0	0	0
総計	5	5	2	4	8	3	27

自宅のお酒（男子）	東青地域	中南地域	三八地域	西北地域	上北地域	下北地域	総計
飲んだことはない	0	1	0	0	0	0	1
今は飲まない	42	61	15	23	44	15	200
現在も飲んでいる	5	5	4	2	5	2	23
未回答	1	1	0	0	1	1	4
総計	48	68	19	25	50	18	228

自宅のお酒（女子）	東青地域	中南地域	三八地域	西北地域	上北地域	下北地域	総計
飲んだことはない	0	1	0	0	0	1	2
今は飲まない	22	41	16	17	38	13	147
現在も飲んでいる	4	4	0	3	1	2	14
未回答	0	0	0	0	0	0	0
総計	26	46	16	20	39	16	163

自宅のお酒（総計）	東青地域	中南地域	三八地域	西北地域	上北地域	下北地域	総計
飲んだことはない	0	2	0	0	0	1	3
今は飲まない	64	102	31	40	82	28	347
現在も飲んでいる	9	9	4	5	6	4	37
未回答	1	1	0	0	1	1	4
総計	74	114	35	45	89	34	391

友人（男子）	東青地域	中南地域	三八地域	西北地域	上北地域	下北地域	総計
飲んだことはない	0	0	0	0	0	0	0
今は飲まない	0	0	0	0	2	0	2
現在も飲んでいる	0	0	0	0	0	0	0
未回答	0	0	0	0	1	0	1
総計	0	0	0	0	3	0	3

友人（女子）	東青地域	中南地域	三八地域	西北地域	上北地域	下北地域	総計
飲んだことはない	0	0	0	0	0	0	0
今は飲まない	0	0	0	0	0	0	0
現在も飲んでいる	0	0	0	0	0	0	0
未回答	0	0	0	0	0	0	0
総計	0	0	0	0	0	0	0

友人（総計）	東青地域	中南地域	三八地域	西北地域	上北地域	下北地域	総計
飲んだことはない	0	0	0	0	0	0	0
今は飲まない	0	0	0	0	2	0	2
現在も飲んでいる	0	0	0	0	0	0	0
未回答	0	0	0	0	1	0	1
総計	0	0	0	0	3	0	3

その他（男子）	東青地域	中南地域	三八地域	西北地域	上北地域	下北地域	総計
飲んだことはない	1	0	0	0	0	0	1
今は飲まない	11	29	10	9	13	4	76
現在も飲んでいる	2	0	0	0	1	2	5
未回答	0	0	0	0	0	0	0
総計	14	29	10	9	14	6	82

その他（女子）	東青地域	中南地域	三八地域	西北地域	上北地域	下北地域	総計
飲んだことはない	0	0	0	0	0	0	0
今は飲まない	9	17	6	9	15	7	63
現在も飲んでいる	1	2	0	0	1	0	4
未回答	0	1	0	0	0	0	1
総計	10	20	6	9	16	7	68

その他（総計）	東青地域	中南地域	三八地域	西北地域	上北地域	下北地域	総計
飲んだことはない	1	0	0	0	0	0	1
今は飲まない	20	46	16	18	28	11	139
現在も飲んでいる	3	2	0	0	2	2	9
未回答	0	1	0	0	0	0	1
総計	24	49	16	18	30	13	150

19 自宅の飲酒者

男子	東青地域	中南地域	三八地域	西北地域	上北地域	下北地域	総計
飲む人はいない	36	26	27	15	38	15	157
父	254	265	143	146	282	109	1,199
母	226	231	120	126	232	83	1,018
姉	11	9	3	4	11	1	39
兄	14	10	2	4	14	5	49
妹	1	0	0	0	2	1	4
弟	1	0	1	0	1	0	3
祖父	104	115	56	55	79	49	458
祖母	57	63	29	33	52	25	259
その他	21	31	10	7	19	8	96

女子	東青地域	中南地域	三八地域	西北地域	上北地域	下北地域	総計
飲む人はいない	41	37	22	20	40	19	179
父	290	222	113	146	208	89	1,068
母	240	204	94	127	191	89	945
姉	5	7	3	6	6	2	29
兄	10	14	2	5	4	4	39
妹	1	0	0	0	0	0	1
弟	0	0	1	0	0	0	1
祖父	101	88	33	53	66	32	373
祖母	81	77	16	25	44	21	264
その他	15	25	6	17	15	14	92

総計	東青地域	中南地域	三八地域	西北地域	上北地域	下北地域	総計
飲む人はいない	77	63	49	35	78	34	336
父	544	487	256	292	490	198	2,267
母	466	435	214	253	423	172	1,963
姉	16	16	6	10	17	3	68
兄	24	24	4	9	18	9	88
妹	2	0	0	0	2	1	5
弟	1	0	2	0	1	0	4
祖父	205	203	89	108	145	81	831
祖母	138	140	45	58	96	46	523
その他	36	56	16	24	34	22	188

20 父親の飲酒と本人の飲酒（父と一緒に暮らしている場合）

男子（父一飲酒あり）	東青地域	中南地域	三八地域	西北地域	上北地域	下北地域	総計
飲んだことはない	187	161	105	110	210	87	860
今は飲んでいない	44	86	26	28	48	15	247
現在も飲んでいる	5	4	2	3	5	5	24
未回答	4	2	0	1	3	1	11
総計	240	253	133	142	266	108	1142

男子（父一飲酒なし）	東青地域	中南地域	三八地域	西北地域	上北地域	下北地域	総計
飲んだことはない	50	41	30	24	40	20	205
今は飲んでいない	7	7	2	3	10	3	32
現在も飲んでいる	1	1	0	0	1	0	3
未回答	0	1	0	1	1	2	5
総計	58	50	32	28	52	25	245

女子（父一飲酒あり）	東青地域	中南地域	三八地域	西北地域	上北地域	下北地域	総計
飲んだことはない	245	162	92	118	153	66	836
今は飲んでいない	30	45	17	25	45	14	176
現在も飲んでいる	3	5	0	3	0	1	12
未回答	2	1	0	0	1	0	4
総計	280	213	109	146	199	81	1,028

女子（父一飲酒なし）	東青地域	中南地域	三八地域	西北地域	上北地域	下北地域	総計
飲んだことはない	54	42	21	31	44	19	211
今は飲んでいない	2	7	1	5	2	5	22
現在も飲んでいる	1	0	0	0	0	0	1
未回答	1	0	0	0	0	0	1
総計	58	49	22	36	46	24	235

総計（父一飲酒あり）	東青地域	中南地域	三八地域	西北地域	上北地域	下北地域	総計
飲んだことはない	432	323	197	228	363	153	1,696
今は飲んでいない	74	131	43	53	93	29	423
現在も飲んでいる	8	9	2	6	5	6	36
未回答	6	3	0	1	4	1	15
総計	520	466	242	288	465	189	2,170

総計（父一飲酒なし）	東青地域	中南地域	三八地域	西北地域	上北地域	下北地域	総計
飲んだことはない	104	83	51	55	84	39	416
今は飲んでいない	9	14	3	8	12	8	54
現在も飲んでいる	2	1	0	0	1	0	4
未回答	1	1	0	1	1	2	6
総計	116	99	54	64	98	49	480

2 1 母親の飲酒と本人の飲酒（母と一緒に暮らしている場合）

男子（母一飲酒あり）	東青地域	中南地域	三八地域	西北地域	上北地域	下北地域	総計
飲んだことはない	174	136	87	91	172	66	726
今は飲んでいない	42	80	27	28	50	11	238
現在も飲んでいる	5	4	4	1	7	3	24
未回答	1	3	0	1	3	2	10
総計	222	223	118	121	232	82	998

男子（母一飲酒なし）	東青地域	中南地域	三八地域	西北地域	上北地域	下北地域	総計
飲んだことはない	108	96	65	59	118	54	500
今は飲んでいない	18	24	5	8	22	11	88
現在も飲んでいる	1	1	0	0	0	1	3
未回答	4	1	0	1	1	3	10
総計	131	122	70	68	141	69	601

女子（母一飲酒あり）	東青地域	中南地域	三八地域	西北地域	上北地域	下北地域	総計
飲んだことはない	201	146	78	99	145	70	739
今は飲んでいない	30	42	15	24	41	16	168
現在も飲んでいる	5	7	0	3	1	1	17
未回答	1	2	0	1	1	0	5
総計	237	197	93	127	188	87	929

女子（母一飲酒なし）	東青地域	中南地域	三八地域	西北地域	上北地域	下北地域	総計
飲んだことはない	144	98	55	76	101	45	519
今は飲んでいない	9	18	8	8	13	5	61
現在も飲んでいる	0	1	0	0	0	1	2
未回答	2	0	0	0	2	0	4
総計	155	117	63	84	116	51	586

総計（母一飲酒あり）	東青地域	中南地域	三八地域	西北地域	上北地域	下北地域	総計
飲んだことはない	375	282	165	190	317	136	1,465
今は飲んでいない	72	122	42	52	91	27	406
現在も飲んでいる	10	11	4	4	8	4	41
未回答	2	5	0	2	4	2	15
総計	459	420	211	248	420	169	1,927

総計（母一飲酒なし）	東青地域	中南地域	三八地域	西北地域	上北地域	下北地域	総計
飲んだことはない	252	194	120	135	219	99	1,019
今は飲んでいない	27	42	13	16	35	16	149
現在も飲んでいる	1	2	0	0	0	2	5
未回答	6	1	0	1	3	3	14
総計	286	239	133	152	257	120	1,187

中学1年生

1 一緒に住んでいる家族

男子	東青地域	中南地域	三八地域	西北地域	上北地域	下北地域	総計
父	275	317	128	198	236	60	1,214
母	325	380	144	224	271	74	1,418
姉	78	100	41	48	70	12	349
兄	84	118	49	63	70	18	402
妹	103	101	46	60	85	18	413
弟	90	104	45	73	75	27	414
祖父	83	121	55	80	56	22	417
祖母	112	181	60	111	86	31	581
その他	23	33	15	25	32	9	137

女子	東青地域	中南地域	三八地域	西北地域	上北地域	下北地域	総計
父	286	326	119	193	234	43	1,201
母	363	381	139	223	266	60	1,432
姉	84	106	41	63	80	17	391
兄	99	106	43	42	70	15	375
妹	103	113	47	72	71	18	424
弟	107	117	44	68	78	22	436
祖父	79	125	42	58	69	19	392
祖母	121	177	67	88	93	24	570
その他	32	47	12	22	26	5	144

総計	東青地域	中南地域	三八地域	西北地域	上北地域	下北地域	総計
父	561	643	247	391	470	103	2,415
母	688	761	283	447	537	134	2,850
姉	162	206	82	111	150	29	740
兄	183	224	92	105	140	33	777
妹	206	214	93	132	156	36	837
弟	197	221	89	141	153	49	850
祖父	162	246	97	138	125	41	809
祖母	233	358	127	199	179	55	1,151
その他	55	80	27	47	58	14	281

2 喫煙状況

男子	東青地域	中南地域	三八地域	西北地域	上北地域	下北地域	総計
吸ったことはない	334	393	155	245	291	75	1,493
今は吸っていない	7	7	0	1	2	3	20
現在も吸っている	1	0	1	1	0	0	3
未回答	1	2	0	0	0	0	3
総計	343	402	156	247	293	78	1,519

女子	東青地域	中南地域	三八地域	西北地域	上北地域	下北地域	総計
吸ったことはない	372	398	144	234	283	61	1,492
今は吸っていない	7	4	2	0	3	1	17
現在も吸っている	0	0	0	0	0	0	0
未回答	0	1	0	0	0	0	1
総計	379	403	146	234	286	62	1,510

総計	東青地域	中南地域	三八地域	西北地域	上北地域	下北地域	総計
吸ったことはない	706	791	299	479	574	136	2,985
今は吸っていない	14	11	2	1	5	4	37
現在も吸っている	1	0	1	1	0	0	3
未回答	1	3	0	0	0	0	4
総計	722	805	302	481	579	140	3,029

3 喫煙習慣者の1か月あたりの喫煙する頻度

男子	東青地域	中南地域	三八地域	西北地域	上北地域	下北地域	総計
この間は吸ってない	0	0	0	0	0	0	0
月1～2回	0	0	1	0	0	0	1
週1回	0	0	0	0	0	0	0
週3日くらい	0	0	0	0	0	0	0
ほぼ毎日	0	0	0	0	0	0	0
無効回答	1	0	0	1	0	0	2
総計	1	0	1	1	0	0	3

女子	東青地域	中南地域	三八地域	西北地域	上北地域	下北地域	総計
この間は吸ってない	0	0	0	0	0	0	0
月1～2回	0	0	0	0	0	0	0
週1回	0	0	0	0	0	0	0
週3日くらい	0	0	0	0	0	0	0
ほぼ毎日	0	0	0	0	0	0	0
無効回答	0	0	0	0	0	0	0
総計	0	0	0	0	0	0	0

総計	東青地域	中南地域	三八地域	西北地域	上北地域	下北地域	総計
この間は吸ってない	0	0	0	0	0	0	0
月1～2回	0	0	1	0	0	0	1
週1回	0	0	0	0	0	0	0
週3日くらい	0	0	0	0	0	0	0
ほぼ毎日	0	0	0	0	0	0	0
無効回答	1	0	0	1	0	0	2
総計	1	0	1	1	0	0	3

4 喫煙習慣者の1日あたりの喫煙する頻度

男子	東青地域	中南地域	三八地域	西北地域	上北地域	下北地域	総計
1ヶ月は吸ってない	0	0	0	0	0	0	0
1本くらい	0	0	1	0	0	0	1
2～5本	0	0	0	0	0	0	0
6～10本	0	0	0	0	0	0	0
10本以上	0	0	0	0	0	0	0
無効回答	1	0	0	1	0	0	2
総計	1	0	1	1	0	0	3

女子	東青地域	中南地域	三八地域	西北地域	上北地域	下北地域	総計
1ヶ月は吸ってない	0	0	0	0	0	0	0
1本くらい	0	0	0	0	0	0	0
2～5本	0	0	0	0	0	0	0
6～10本	0	0	0	0	0	0	0
10本以上	0	0	0	0	0	0	0
無効回答	0	0	0	0	0	0	0
総計	0	0	0	0	0	0	0

総計	東青地域	中南地域	三八地域	西北地域	上北地域	下北地域	総計
1ヶ月は吸ってない	0	0	0	0	0	0	0
1本くらい	0	0	1	0	0	0	1
2～5本	0	0	0	0	0	0	0
6～10本	0	0	0	0	0	0	0
10本以上	0	0	0	0	0	0	0
無効回答	1	0	0	1	0	0	2
総計	1	0	1	1	0	0	3

5 喫煙習慣者の禁煙に対する意識

男子	東青地域	中南地域	三八地域	西北地域	上北地域	下北地域	総計
取り組み中	0	0	1	0	0	0	1
取り組んだことがある	0	0	0	0	0	0	0
やめ方がわからない	0	0	0	0	0	0	0
やめたいと思わない	0	0	0	0	0	0	0
無効回答	1	0	0	1	0	0	2
総計	1	0	1	1	0	0	3

女子	東青地域	中南地域	三八地域	西北地域	上北地域	下北地域	総計
取り組み中	0	0	0	0	0	0	0
取り組んだことがある	0	0	0	0	0	0	0
やめ方がわからない	0	0	0	0	0	0	0
やめたいと思わない	0	0	0	0	0	0	0
無効回答	0	0	0	0	0	0	0
総計	0	0	0	0	0	0	0

総計	東青地域	中南地域	三八地域	西北地域	上北地域	下北地域	総計
取り組み中	0	0	1	0	0	0	1
取り組んだことがある	0	0	0	0	0	0	0
やめ方がわからない	0	0	0	0	0	0	0
やめたいと思わない	0	0	0	0	0	0	0
無効回答	1	0	0	1	0	0	2
総計	1	0	1	1	0	0	3

6 喫煙経験者の喫煙開始時期

男子	東青地域	中南地域	三八地域	西北地域	上北地域	下北地域	総計
小学校入学前	1	3	0	1	0	0	5
小学1年生	0	1	0	0	0	0	1
小学2年生	0	0	0	0	0	0	0
小学3年生	0	0	0	0	1	1	3
小学4年生	2	1	0	0	0	0	3
小学5年生	2	0	0	0	0	0	2
小学6年生	1	1	0	0	0	2	4
中学1年生	1	0	1	0	0	0	2
未回答	0	1	0	0	0	0	1
無効回答	1	0	0	1	0	0	2
総計	8	7	1	2	2	3	23

女子	東青地域	中南地域	三八地域	西北地域	上北地域	下北地域	総計
小学校入学前	3	0	1	0	0	0	4
小学1年生	0	0	0	0	0	0	0
小学2年生	0	1	1	0	0	0	2
小学3年生	1	0	0	0	0	0	1
小学4年生	1	0	0	0	1	0	2
小学5年生	1	0	0	0	1	1	3
小学6年生	0	3	0	0	0	0	3
中学1年生	1	0	0	0	0	0	1
未回答	0	0	0	0	0	0	0
無効回答	0	0	0	0	1	0	1
総計	7	4	2	0	3	1	17

総数	東青地域	中南地域	三八地域	西北地域	上北地域	下北地域	総計
小学校入学前	4	3	1	1	0	0	9
小学1年生	0	1	0	0	0	0	1
小学2年生	0	1	1	0	0	0	2
小学3年生	1	0	0	0	2	1	4
小学4年生	3	1	0	0	1	0	5
小学5年生	3	0	0	0	1	1	5
小学6年生	1	4	0	0	0	2	7
中学1年生	2	0	1	0	0	0	3
未回答	0	1	0	0	0	0	1
無効回答	1	0	0	1	1	0	3
総計	15	11	3	2	5	4	40

7 喫煙経験者の喫煙契機

男子	東青地域	中南地域	三八地域	西北地域	上北地域	下北地域	総計
興味	1	0	0	0	0	1	2
友人	0	0	0	0	0	0	0
かつこよい	0	1	0	0	0	0	1
大人の気分	0	0	0	0	0	0	0
家族から	3	0	0	0	1	0	4
なんとなく	1	3	1	0	0	2	7
その他	2	2	0	1	1	0	6
未回答	0	1	0	0	0	0	1
無効回答	1	0	0	1	0	0	2
総計	8	7	1	2	2	3	23

女子	東青地域	中南地域	三八地域	西北地域	上北地域	下北地域	総計
興味	2	2	2	0	1	0	7
友人	1	0	0	0	0	0	1
かつこよい	0	0	0	0	0	0	0
大人の気分	0	0	0	0	0	0	0
家族から	1	1	0	0	0	0	2
なんとなく	2	1	0	0	1	1	5
その他	1	0	0	0	0	0	1
未回答	0	0	0	0	0	0	0
無効回答	0	0	0	0	1	0	1
総計	7	4	2	0	3	1	17

総計	東青地域	中南地域	三八地域	西北地域	上北地域	下北地域	総計
興味	3	2	2	0	1	1	9
友人	1	0	0	0	0	0	1
かつこよい	0	1	0	0	0	0	1
大人の気分	0	0	0	0	0	0	0
家族から	4	1	0	0	1	0	6
なんとなく	3	4	1	0	1	3	12
その他	3	2	0	1	1	0	7
未回答	0	1	0	0	0	0	1
無効回答	1	0	0	1	1	0	3
総計	15	11	3	2	5	4	40

8 たばこの入手方法

自動販売機 (男子)	東青地域	中南地域	三八地域	西北地域	上北地域	下北地域	総計
吸ったことはない	0	0	0	0	0	0	0
今は吸っていない	1	0	0	0	0	0	1
現在も吸っている	0	0	0	0	0	0	0
未回答	0	0	0	0	0	0	0
総計	1	0	0	0	0	0	1

自動販売機 (女子)	東青地域	中南地域	三八地域	西北地域	上北地域	下北地域	総計
吸ったことはない	0	0	0	0	0	0	0
今は吸っていない	0	0	0	0	0	0	0
現在も吸っている	0	0	0	0	0	0	0
未回答	0	0	0	0	0	0	0
総計	0	0	0	0	0	0	0

自動販売機 (総計)	東青地域	中南地域	三八地域	西北地域	上北地域	下北地域	総計
吸ったことはない	0	0	0	0	0	0	0
今は吸っていない	1	0	0	0	0	0	1
現在も吸っている	0	0	0	0	0	0	0
未回答	0	0	0	0	0	0	0
総計	1	0	0	0	0	0	1

たばこ屋 (男子)	東青地域	中南地域	三八地域	西北地域	上北地域	下北地域	総計
吸ったことはない	0	0	0	0	0	1	1
今は吸っていない	0	0	0	0	0	0	0
現在も吸っている	0	0	0	0	0	0	0
未回答	0	0	0	0	0	0	0
総計	0	0	0	0	0	1	1

たばこ屋 (女子)	東青地域	中南地域	三八地域	西北地域	上北地域	下北地域	総計
吸ったことはない	0	0	0	0	0	0	0
今は吸っていない	0	0	0	0	0	0	0
現在も吸っている	0	0	0	0	0	0	0
未回答	0	0	0	0	0	0	0
総計	0	0	0	0	0	0	0

たばこ屋 (総計)	東青地域	中南地域	三八地域	西北地域	上北地域	下北地域	総計
吸ったことはない	0	0	0	0	0	1	1
今は吸っていない	0	0	0	0	0	0	0
現在も吸っている	0	0	0	0	0	0	0
未回答	0	0	0	0	0	0	0
総計	0	0	0	0	0	1	1

コンビニ (男子)	東青地域	中南地域	三八地域	西北地域	上北地域	下北地域	総計
吸ったことはない	0	0	0	0	0	0	0
今は吸っていない	0	0	0	0	0	0	0
現在も吸っている	0	0	0	0	0	0	0
未回答	0	0	0	0	0	0	0
総計	0	0	0	0	0	0	0

コンビニ (女子)	東青地域	中南地域	三八地域	西北地域	上北地域	下北地域	総計
吸ったことはない	0	0	0	0	0	0	0
今は吸っていない	0	0	0	0	0	0	0
現在も吸っている	0	0	0	0	0	0	0
未回答	0	0	0	0	0	0	0
総計	0	0	0	0	0	0	0

コンビニ (総計)	東青地域	中南地域	三八地域	西北地域	上北地域	下北地域	総計
吸ったことはない	0	0	0	0	0	0	0
今は吸っていない	0	0	0	0	0	0	0
現在も吸っている	0	0	0	0	0	0	0
未回答	0	0	0	0	0	0	0
総計	0	0	0	0	0	0	0

自宅のたばこ（男子）	東青地域	中南地域	三八地域	西北地域	上北地域	下北地域	総計
吸ったことはない	0	0	0	0	0	0	0
今は吸っていない	4	2	0	0	1	3	10
現在も吸っている	0	0	1	0	0	0	1
未回答	0	0	0	0	0	0	0
総計	4	2	1	0	1	3	11

自宅のたばこ（女子）	東青地域	中南地域	三八地域	西北地域	上北地域	下北地域	総計
吸ったことはない	0	0	0	0	0	0	0
今は吸っていない	4	2	1	0	1	1	9
現在も吸っている	0	0	0	0	0	0	0
未回答	0	0	0	0	0	0	0
総計	4	2	1	0	1	1	9

自宅のたばこ（総計）	東青地域	中南地域	三八地域	西北地域	上北地域	下北地域	総計
吸ったことはない	0	0	0	0	0	0	0
今は吸っていない	8	4	1	0	2	4	19
現在も吸っている	0	0	1	0	0	0	1
未回答	0	0	0	0	0	0	0
総計	8	4	2	0	2	4	20

友人（男子）	東青地域	中南地域	三八地域	西北地域	上北地域	下北地域	総計
吸ったことはない	0	0	0	0	0	0	0
今は吸っていない	0	0	0	0	0	0	0
現在も吸っている	0	0	0	0	0	0	0
未回答	0	0	0	0	0	0	0
総計	0	0	0	0	0	0	0

友人（女子）	東青地域	中南地域	三八地域	西北地域	上北地域	下北地域	総計
吸ったことはない	0	0	0	0	0	0	0
今は吸っていない	1	0	0	0	0	0	1
現在も吸っている	0	0	0	0	0	0	0
未回答	0	0	0	0	0	0	0
総計	1	0	0	0	0	0	1

友人（総計）	東青地域	中南地域	三八地域	西北地域	上北地域	下北地域	総計
吸ったことはない	0	0	0	0	0	0	0
今は吸っていない	1	0	0	0	0	0	1
現在も吸っている	0	0	0	0	0	0	0
未回答	0	0	0	0	0	0	0
総計	1	0	0	0	0	0	1

その他（男子）	東青地域	中南地域	三八地域	西北地域	上北地域	下北地域	総計
吸ったことはない	0	0	0	0	0	0	0
今は吸っていない	2	0	0	1	1	0	4
現在も吸っている	0	0	0	0	0	0	0
未回答	0	0	0	0	0	0	0
総計	2	0	0	1	1	0	4

その他（女子）	東青地域	中南地域	三八地域	西北地域	上北地域	下北地域	総計
吸ったことはない	0	0	0	0	0	0	0
今は吸っていない	1	0	0	0	1	0	2
現在も吸っている	0	0	0	0	0	0	0
未回答	0	0	0	0	0	0	0
総計	1	0	0	0	1	0	2

その他（総計）	東青地域	中南地域	三八地域	西北地域	上北地域	下北地域	総計
吸ったことはない	0	0	0	0	0	0	0
今は吸っていない	3	0	0	1	2	0	6
現在も吸っている	0	0	0	0	0	0	0
未回答	0	0	0	0	0	0	0
総計	3	0	0	1	2	0	6

9 自宅の喫煙者

男子	東青地域	中南地域	三八地域	西北地域	上北地域	下北地域	総計
吸う人はいない	165	168	70	94	121	22	640
父	119	174	62	110	126	43	634
母	63	81	26	61	58	30	319
姉	0	4	1	2	2	0	9
兄	7	8	3	6	1	3	28
妹	0	0	0	0	0	0	0
弟	0	0	0	0	0	0	0
祖父	32	37	11	30	17	5	132
祖母	18	14	1	6	11	5	55
その他	9	15	4	10	9	4	51

女子	東青地域	中南地域	三八地域	西北地域	上北地域	下北地域	総計
吸う人はいない	186	168	62	88	124	26	654
父	123	168	62	106	121	26	606
母	79	82	26	58	60	22	327
姉	3	3	1	1	3	2	13
兄	7	5	4	5	4	1	26
妹	0	0	0	0	0	0	0
弟	0	0	0	1	0	0	1
祖父	31	44	15	22	24	2	138
祖母	15	20	4	5	10	3	57
その他	22	18	5	7	11	2	65

総計	東青地域	中南地域	三八地域	西北地域	上北地域	下北地域	総計
吸う人はいない	351	336	132	182	245	48	1,294
父	242	342	124	216	247	69	1,240
母	142	163	52	119	118	52	646
姉	3	7	2	3	5	2	22
兄	14	13	7	11	5	4	54
妹	0	0	0	0	0	0	0
弟	0	0	0	1	0	0	1
祖父	63	81	26	52	41	7	270
祖母	33	34	5	11	21	8	112
その他	31	33	9	17	20	6	116

10 父親の喫煙と本人の喫煙（父と一緒に暮らしている場合）

男子（父-喫煙あり）	東青地域	中南地域	三八地域	西北地域	上北地域	下北地域	総計
吸ったことはない	108	163	59	104	122	37	593
今は吸っていない	4	4	0	0	1	2	11
現在も吸っている	0	0	0	0	0	0	0
未回答	0	0	0	0	0	0	0
総計	112	167	59	104	123	39	604

男子（父-喫煙なし）	東青地域	中南地域	三八地域	西北地域	上北地域	下北地域	総計
吸ったことはない	161	148	69	93	113	21	605
今は吸っていない	2	1	0	1	0	0	4
現在も吸っている	0	0	0	0	0	0	0
未回答	0	1	0	0	0	0	1
総計	163	150	69	94	113	21	610

女子（父-喫煙あり）	東青地域	中南地域	三八地域	西北地域	上北地域	下北地域	総計
吸ったことはない	113	164	59	103	115	24	578
今は吸っていない	2	1	2	0	3	1	9
現在も吸っている	0	0	0	0	0	0	0
未回答	0	1	0	0	0	0	1
総計	115	166	61	103	118	25	588

女子（父-喫煙なし）	東青地域	中南地域	三八地域	西北地域	上北地域	下北地域	総計
吸ったことはない	168	159	58	90	116	18	609
今は吸っていない	3	1	0	0	0	0	4
現在も吸っている	0	0	0	0	0	0	0
未回答	0	0	0	0	0	0	0
総計	171	160	58	90	116	18	613

総計 (父-喫煙あり)	東青地域	中南地域	三八地域	西北地域	上北地域	下北地域	総計
吸ったことはない	221	327	118	207	237	61	1,171
今は吸っていない	6	5	2	0	4	3	20
現在も吸っている	0	0	0	0	0	0	0
未回答	0	1	0	0	0	0	1
総計	227	333	120	207	241	64	1,192

総計 (父-喫煙なし)	東青地域	中南地域	三八地域	西北地域	上北地域	下北地域	総計
吸ったことはない	329	307	127	183	229	39	1,214
今は吸っていない	5	2	0	1	0	0	8
現在も吸っている	0	0	0	0	0	0	0
未回答	0	1	0	0	0	0	1
総計	334	310	127	184	229	39	1,223

1.1 母親の喫煙と本人の喫煙 (母と一緒に暮らしている場合)

男子 (母-喫煙あり)	東青地域	中南地域	三八地域	西北地域	上北地域	下北地域	総計
吸ったことはない	59	77	26	58	58	27	305
今は吸っていない	4	4	0	0	0	2	10
現在も吸っている	0	0	0	1	0	0	1
未回答	0	0	0	0	0	0	0
総計	63	81	26	59	58	29	316

男子 (母-喫煙なし)	東青地域	中南地域	三八地域	西北地域	上北地域	下北地域	総計
吸ったことはない	258	295	117	165	211	44	1,090
今は吸っていない	2	3	0	0	2	1	8
現在も吸っている	1	0	1	0	0	0	2
未回答	1	1	0	0	0	0	2
総計	262	299	118	165	213	45	1,102

女子 (母-喫煙あり)	東青地域	中南地域	三八地域	西北地域	上北地域	下北地域	総計
吸ったことはない	73	76	26	58	58	21	312
今は吸っていない	3	3	0	0	1	1	8
現在も吸っている	0	0	0	0	0	0	0
未回答	0	1	0	0	0	0	1
総計	76	80	26	58	59	22	321

女子 (母-喫煙なし)	東青地域	中南地域	三八地域	西北地域	上北地域	下北地域	総計
吸ったことはない	283	301	112	165	205	38	1,104
今は吸っていない	4	0	1	0	2	0	7
現在も吸っている	0	0	0	0	0	0	0
未回答	0	0	0	0	0	0	0
総計	287	301	113	165	207	38	1,111

総計 (母-喫煙あり)	東青地域	中南地域	三八地域	西北地域	上北地域	下北地域	総計
吸ったことはない	132	153	52	116	116	48	617
今は吸っていない	7	7	0	0	1	3	18
現在も吸っている	0	0	0	1	0	0	1
未回答	0	1	0	0	0	0	1
総計	139	161	52	117	117	51	637

総計 (母-喫煙なし)	東青地域	中南地域	三八地域	西北地域	上北地域	下北地域	総計
吸ったことはない	541	596	229	330	416	82	2,194
今は吸っていない	6	3	1	0	4	1	15
現在も吸っている	1	0	1	0	0	0	2
未回答	1	1	0	0	0	0	2
総計	549	600	231	330	420	83	2,213

1.2 たばこの害

男子	東青地域	中南地域	三八地域	西北地域	上北地域	下北地域	総計
皮膚の老化	119	212	53	96	116	27	623
歯周疾患	205	240	73	124	180	43	865
狭心症	243	287	104	164	203	56	1,057
脳出血・脳梗塞	184	232	69	126	149	35	795
肺がん	304	351	141	220	255	73	1,344
喉頭がん	187	212	73	117	133	29	751
未熟児出生	94	148	39	63	94	20	458
慢性気管支炎	256	291	110	169	206	56	1,088
乳がん	95	129	38	51	74	15	402
依存症発症	297	341	132	213	249	72	1,304

女子	東青地域	中南地域	三八地域	西北地域	上北地域	下北地域	総計
皮膚の老化	138	201	47	93	110	19	608
歯周疾患	258	237	89	136	192	39	951
狭心症	283	302	107	178	197	44	1,111
脳出血・脳梗塞	227	248	91	127	157	34	884
肺がん	351	373	137	215	259	60	1,395
喉頭がん	191	222	62	102	148	21	746
未熟児出生	136	173	47	82	99	18	555
慢性気管支炎	293	314	119	173	208	44	1,151
乳がん	102	128	23	50	71	8	382
依存症発症	345	353	137	213	259	56	1,363

総数	東青地域	中南地域	三八地域	西北地域	上北地域	下北地域	総計
皮膚の老化	257	413	100	189	226	46	1,231
歯周疾患	463	477	162	260	372	82	1,816
狭心症	526	589	211	342	400	100	2,168
脳出血・脳梗塞	411	480	160	253	306	69	1,679
肺がん	655	724	278	435	514	133	2,739
喉頭がん	378	434	135	219	281	50	1,497
未熟児出生	230	321	86	145	193	38	1,013
慢性気管支炎	549	605	229	342	414	100	2,239
乳がん	197	257	61	101	145	23	784
依存症発症	642	694	269	426	508	128	2,667

1.3 飲酒状況

男子	東青地域	中南地域	三八地域	西北地域	上北地域	下北地域	総計
飲んだことがない	272	347	136	211	249	70	1,285
今は飲まない	63	45	20	29	34	7	198
現在も飲んでいる	5	1	0	4	4	1	15
未回答	3	9	0	3	6	0	21
総計	343	402	156	247	293	78	1,519

女子	東青地域	中南地域	三八地域	西北地域	上北地域	下北地域	総計
飲んだことがない	304	354	126	211	243	53	1,291
今は飲まない	66	42	20	22	33	9	192
現在も飲んでいる	3	2	0	0	5	0	10
未回答	6	5	0	1	5	0	17
総計	379	403	146	234	286	62	1,510

総計	東青地域	中南地域	三八地域	西北地域	上北地域	下北地域	総計
飲んだことがない	576	701	262	422	492	123	2,576
今は飲まない	129	87	40	51	67	16	390
現在も飲んでいる	8	3	0	4	9	1	25
未回答	9	14	0	4	11	0	38
総計	722	805	302	481	579	140	3,029

1.4 飲酒習慣者の飲酒頻度

男子	東青地域	中南地域	三八地域	西北地域	上北地域	下北地域	総計
年1～2回	2	0	0	4	3	0	9
月1～2回	3	1	0	0	0	1	5
週1回くらい	0	0	0	0	1	0	1
週3回くらい	0	0	0	0	0	0	0
ほぼ毎日	0	0	0	0	0	0	0
総計	5	1	0	4	4	1	15

女子	東青地域	中南地域	三八地域	西北地域	上北地域	下北地域	総計
年1～2回	0	2	0	0	3	0	5
月1～2回	2	0	0	0	2	0	4
週1回くらい	1	0	0	0	0	0	1
週3回くらい	0	0	0	0	0	0	0
ほぼ毎日	0	0	0	0	0	0	0
総計	3	2	0	0	5	0	10

総計	東青地域	中南地域	三八地域	西北地域	上北地域	下北地域	総計
年1～2回	2	2	0	4	6	0	14
月1～2回	5	1	0	0	2	1	9
週1回くらい	1	0	0	0	1	0	2
週3回くらい	0	0	0	0	0	0	0
ほぼ毎日	0	0	0	0	0	0	0
総計	8	3	0	4	9	1	25

1.5 飲酒習慣者の1回あたりの飲酒量

男子	東青地域	中南地域	三八地域	西北地域	上北地域	下北地域	総計
今は飲んでいない	0	0	0	0	0	0	0
コップ1杯未満	4	0	0	2	4	1	11
コップ1～2杯	0	1	0	2	0	0	3
コップ3杯以上	1	0	0	0	0	0	1
未回答	0	0	0	0	0	0	0
総計	5	1	0	4	4	1	15

女子	東青地域	中南地域	三八地域	西北地域	上北地域	下北地域	総計
今は飲んでいない	0	0	0	0	0	0	0
コップ1杯未満	1	2	0	0	2	0	5
コップ1～2杯	1	0	0	0	2	0	3
コップ3杯以上	1	0	0	0	0	0	1
未回答	0	0	0	0	1	0	1
総計	3	2	0	0	5	0	10

総計	東青地域	中南地域	三八地域	西北地域	上北地域	下北地域	総計
今は飲んでいない	0	0	0	0	0	0	0
コップ1杯未満	5	2	0	2	6	1	16
コップ1～2杯	1	1	0	2	2	0	6
コップ3杯以上	2	0	0	0	0	0	2
未回答	0	0	0	0	1	0	1
総計	8	3	0	4	9	1	25

1.6 飲酒経験者の飲酒開始時期

男子	東青地域	中南地域	三八地域	西北地域	上北地域	下北地域	総計
小学校入学前	14	5	5	11	6	3	44
小学1年生	3	4	1	2	3	0	13
小学2年生	5	3	3	0	3	0	14
小学3年生	6	2	2	5	7	1	23
小学4年生	7	4	3	3	3	0	20
小学5年生	7	8	1	3	4	1	24
小学6年生	12	13	0	8	4	3	40
中学1年生	5	1	2	0	6	0	14
未回答	2	1	0	0	1	0	4
無効回答	7	5	3	1	1	0	17
総計	68	46	20	33	38	8	213

女子	東青地域	中南地域	三八地域	西北地域	上北地域	下北地域	総計
小学校入学前	18	9	6	10	8	3	54
小学1年生	2	3	2	1	3	0	11
小学2年生	4	5	0	1	4	1	15
小学3年生	7	5	3	1	4	0	20
小学4年生	8	3	2	2	4	0	19
小学5年生	12	4	3	3	7	2	31
小学6年生	9	10	3	2	6	1	31
中学1年生	5	1	0	1	1	1	9
未回答	0	0	0	0	0	0	0
無効回答	4	4	1	1	1	1	12
総計	69	44	20	22	38	9	202

総数	東青地域	中南地域	三八地域	西北地域	上北地域	下北地域	総計
小学校入学前	32	14	11	21	14	6	98
小学1年生	5	7	3	3	6	0	24
小学2年生	9	8	3	1	7	1	29
小学3年生	13	7	5	6	11	1	43
小学4年生	15	7	5	5	7	0	39
小学5年生	19	12	4	6	11	3	55
小学6年生	21	23	3	10	10	4	71
中学1年生	10	2	2	1	7	1	23
未回答	2	1	0	0	1	0	4
無効回答	11	9	4	2	2	1	29
総計	137	90	40	55	76	17	415

17 飲酒経験者の飲酒契機

男子	東青地域	中南地域	三八地域	西北地域	上北地域	下北地域	総計
興味	8	13	3	6	7	3	40
友人	0	0	0	1	0	0	1
かっこよい	0	1	0	0	1	0	2
大人の気分	1	0	0	1	1	0	3
家族から	15	3	5	5	13	0	41
なんとなく	9	4	3	6	2	2	26
その他	26	18	7	14	13	3	81
未回答	3	1	1	0	0	0	5
無効回答	6	6	1	0	1	0	14
総計	68	46	20	33	38	8	213

女子	東青地域	中南地域	三八地域	西北地域	上北地域	下北地域	総計
興味	10	12	3	5	13	1	44
友人	1	0	0	0	0	0	1
かっこよい	0	1	0	0	0	0	1
大人の気分	0	0	0	0	0	0	0
家族から	16	7	6	4	5	2	40
なんとなく	10	7	2	3	6	1	29
その他	28	11	7	8	13	3	70
未回答	0	2	0	1	0	1	4
無効回答	4	4	2	1	1	1	13
総計	69	44	20	22	38	9	202

総計	東青地域	中南地域	三八地域	西北地域	上北地域	下北地域	総計
興味	18	25	6	11	20	4	84
友人	1	0	0	1	0	0	2
かっこよい	0	2	0	0	1	0	3
大人の気分	1	0	0	1	1	0	3
家族から	31	10	11	9	18	2	81
なんとなく	19	11	5	9	8	3	55
その他	54	29	14	22	26	6	151
未回答	3	3	1	1	0	1	9
無効回答	10	10	3	1	2	1	27
総計	137	90	40	55	76	17	415

18 お酒の入手先

自動販売機 (男子)	東青地域	中南地域	三八地域	西北地域	上北地域	下北地域	総計
飲んだことはない	0	0	0	0	0	0	0
今は飲まない	0	0	0	0	0	0	0
現在も飲んでいる	0	0	0	0	0	0	0
未回答	0	0	0	0	0	0	0
総計	0	0	0	0	0	0	0

自動販売機 (女子)	東青地域	中南地域	三八地域	西北地域	上北地域	下北地域	総計
飲んだことはない	0	0	0	0	0	0	0
今は飲まない	1	0	0	0	0	0	1
現在も飲んでいる	0	0	0	0	0	0	0
未回答	0	0	0	0	0	0	0
総計	1	0	0	0	0	0	1

自動販売機 (総計)	東青地域	中南地域	三八地域	西北地域	上北地域	下北地域	総計
飲んだことはない	0	0	0	0	0	0	0
今は飲まない	1	0	0	0	0	0	1
現在も飲んでいる	0	0	0	0	0	0	0
未回答	0	0	0	0	0	0	0
総計	1	0	0	0	0	0	1

酒屋 (男子)	東青地域	中南地域	三八地域	西北地域	上北地域	下北地域	総計
飲んだことはない	0	0	0	0	0	0	0
今は飲まない	1	0	0	0	0	0	1
現在も飲んでいる	0	0	0	0	0	0	0
未回答	0	0	0	0	0	0	0
総計	1	0	0	0	0	0	1

酒屋（女子）	東青地域	中南地域	三八地域	西北地域	上北地域	下北地域	総計
飲んだことはない	0	0	0	0	0	0	0
今は飲まない	2	0	1	1	0	0	4
現在も飲んでいる	0	0	0	0	1	0	1
未回答	0	0	0	0	0	0	0
総計	2	0	1	1	1	0	5

酒屋（総計）	東青地域	中南地域	三八地域	西北地域	上北地域	下北地域	総計
飲んだことはない	0	0	0	0	0	0	0
今は飲まない	3	0	1	1	0	0	5
現在も飲んでいる	0	0	0	0	1	0	1
未回答	0	0	0	0	0	0	0
総計	3	0	1	1	1	0	6

コンビニ（男子）	東青地域	中南地域	三八地域	西北地域	上北地域	下北地域	総計
飲んだことはない	0	0	0	0	0	0	0
今は飲まない	2	4	1	2	1	1	11
現在も飲んでいる	0	1	0	0	1	0	2
未回答	0	0	0	0	1	0	1
総計	2	5	1	2	3	1	14

コンビニ（女子）	東青地域	中南地域	三八地域	西北地域	上北地域	下北地域	総計
飲んだことはない	0	0	0	0	0	0	0
今は飲まない	2	3	3	0	1	0	9
現在も飲んでいる	0	0	0	0	0	0	0
未回答	0	0	0	0	0	0	0
総計	2	3	3	0	1	0	9

コンビニ（総計）	東青地域	中南地域	三八地域	西北地域	上北地域	下北地域	総計
飲んだことはない	0	0	0	0	0	0	0
今は飲まない	4	7	4	2	2	1	20
現在も飲んでいる	0	1	0	0	1	0	2
未回答	0	0	0	0	1	0	1
総計	4	8	4	2	4	1	23

カラオケ（男子）	東青地域	中南地域	三八地域	西北地域	上北地域	下北地域	総計
飲んだことはない	0	0	0	0	0	0	0
今は飲まない	0	0	0	1	0	0	1
現在も飲んでいる	1	0	0	0	0	0	1
未回答	0	0	0	0	0	0	0
総計	1	0	0	1	0	0	2

カラオケ（女子）	東青地域	中南地域	三八地域	西北地域	上北地域	下北地域	総計
飲んだことはない	0	0	0	0	0	0	0
今は飲まない	3	2	0	1	1	0	7
現在も飲んでいる	0	0	0	0	0	0	0
未回答	1	0	0	0	0	0	1
総計	4	2	0	1	1	0	8

カラオケ（総計）	東青地域	中南地域	三八地域	西北地域	上北地域	下北地域	総計
飲んだことはない	0	0	0	0	0	0	0
今は飲まない	3	2	0	2	1	0	8
現在も飲んでいる	1	0	0	0	0	0	1
未回答	1	0	0	0	0	0	1
総計	5	2	0	2	1	0	10

自宅のお酒（男子）	東青地域	中南地域	三八地域	西北地域	上北地域	下北地域	総計
飲んだことはない	0	0	0	0	0	0	0
今は飲まない	34	22	10	18	21	4	109
現在も飲んでいる	5	0	0	3	2	0	10
未回答	1	2	0	0	2	0	5
総計	40	24	10	21	25	4	124

自宅のお酒（女子）	東青地域	中南地域	三八地域	西北地域	上北地域	下北地域	総計
飲んだことはない	0	0	0	0	0	0	0
今は飲まない	43	23	10	12	26	6	120
現在も飲んでいる	3	2	0	0	5	0	10
未回答	1	0	0	0	0	0	1
総計	47	25	10	12	31	6	131

自宅のお酒（総計）	東青地域	中南地域	三八地域	西北地域	上北地域	下北地域	総計
飲んだことはない	0	0	0	0	0	0	0
今は飲まない	77	45	20	30	47	10	229
現在も飲んでいる	8	2	0	3	7	0	20
未回答	2	2	0	0	2	0	6
総計	87	49	20	33	56	10	255

友人（男子）	東青地域	中南地域	三八地域	西北地域	上北地域	下北地域	総計
飲んだことはない	0	0	0	0	0	0	0
今は飲まない	0	0	0	0	1	0	1
現在も飲んでいる	0	0	0	0	0	0	0
未回答	0	0	0	0	0	0	0
総計	0	0	0	0	1	0	1

友人（女子）	東青地域	中南地域	三八地域	西北地域	上北地域	下北地域	総計
飲んだことはない	0	0	0	0	0	0	0
今は飲まない	1	0	1	0	0	0	2
現在も飲んでいる	0	0	0	0	0	0	0
未回答	0	0	0	0	0	0	0
総計	1	0	1	0	0	0	2

友人（総計）	東青地域	中南地域	三八地域	西北地域	上北地域	下北地域	総計
飲んだことはない	0	0	0	0	0	0	0
今は飲まない	1	0	1	0	1	0	3
現在も飲んでいる	0	0	0	0	0	0	0
未回答	0	0	0	0	0	0	0
総計	1	0	1	0	1	0	3

その他（男子）	東青地域	中南地域	三八地域	西北地域	上北地域	下北地域	総計
飲んだことはない	0	1	1	1	0	0	3
今は飲まない	17	11	5	7	10	2	52
現在も飲んでいる	0	0	0	1	1	1	3
未回答	0	0	0	0	0	0	0
総計	17	12	6	9	11	3	58

その他（女子）	東青地域	中南地域	三八地域	西北地域	上北地域	下北地域	総計
飲んだことはない	2	1	1	0	0	0	4
今は飲まない	13	7	5	6	5	1	37
現在も飲んでいる	0	0	0	0	0	0	0
未回答	0	0	0	0	0	0	0
総計	15	8	6	6	5	1	41

その他（総計）	東青地域	中南地域	三八地域	西北地域	上北地域	下北地域	総計
飲んだことはない	2	2	2	1	0	0	7
今は飲まない	30	18	10	13	15	3	89
現在も飲んでいる	0	0	0	1	1	1	3
未回答	0	0	0	0	0	0	0
総計	32	20	12	15	16	4	99

19 自宅の飲酒者

男子	東青地域	中南地域	三八地域	西北地域	上北地域	下北地域	総計
飲む人はいない	46	57	25	32	44	9	213
父	235	258	107	161	198	50	1,009
母	194	213	89	125	158	44	823
姉	3	9	1	7	5	1	26
兄	13	14	5	10	7	6	55
妹	1	0	0	0	0	1	2
弟	0	0	0	0	1	1	2
祖父	88	113	43	66	57	18	385
祖母	56	59	21	41	37	10	224
その他	20	18	6	13	15	4	76

女子	東青地域	中南地域	三八地域	西北地域	上北地域	下北地域	総計
飲む人はいない	50	39	14	20	31	9	163
父	262	267	107	166	197	39	1,038
母	219	245	94	141	177	32	908
姉	7	15	7	9	10	3	51
兄	16	9	7	7	6	2	47
妹	0	0	0	0	0	0	0
弟	0	0	0	0	0	0	0
祖父	79	114	35	53	64	16	361
祖母	60	65	25	26	44	9	229
その他	25	19	6	9	16	2	77

総計	東青地域	中南地域	三八地域	西北地域	上北地域	下北地域	総計
飲む人はいない	96	96	39	52	75	18	376
父	497	525	214	327	395	89	2,047
母	413	458	183	266	335	76	1,731
姉	10	24	8	16	15	4	77
兄	29	23	12	17	13	8	102
妹	1	0	0	0	0	1	2
弟	0	0	0	0	1	1	2
祖父	167	227	78	119	121	34	746
祖母	116	124	46	67	81	19	453
その他	45	37	12	22	31	6	153

20 父親の飲酒と本人の飲酒（父と一緒に暮らしている場合）

男子（父一飲酒あり）	東青地域	中南地域	三八地域	西北地域	上北地域	下北地域	総計
飲んだことはない	179	217	92	124	161	43	816
今は飲んでいない	40	22	10	23	19	3	117
現在も飲んでいる	3	1	0	3	3	1	11
未回答	2	4	0	2	4	0	12
総計	224	244	102	152	187	47	956

男子（父一飲酒なし）	東青地域	中南地域	三八地域	西北地域	上北地域	下北地域	総計
飲んだことはない	44	64	23	42	45	13	231
今は飲んでいない	7	8	3	3	4	0	25
現在も飲んでいる	0	0	0	0	0	0	0
未回答	0	1	0	1	0	0	2
総計	51	73	26	46	49	13	258

女子（父一飲酒あり）	東青地域	中南地域	三八地域	西北地域	上北地域	下北地域	総計
飲んだことはない	196	235	93	150	160	35	869
今は飲んでいない	45	23	11	11	23	3	116
現在も飲んでいる	2	2	0	0	5	0	9
未回答	4	2	0	1	5	0	12
総計	247	262	104	162	193	38	1,006

女子（父一飲酒なし）	東青地域	中南地域	三八地域	西北地域	上北地域	下北地域	総計
飲んだことはない	36	59	11	28	37	4	175
今は飲んでいない	3	5	4	3	4	1	20
現在も飲んでいる	0	0	0	0	0	0	0
未回答	0	0	0	0	0	0	0
総計	39	64	15	31	41	5	195

総計（父一飲酒あり）	東青地域	中南地域	三八地域	西北地域	上北地域	下北地域	総計
飲んだことはない	375	452	185	274	321	78	1,685
今は飲んでいない	85	45	21	34	42	6	233
現在も飲んでいる	5	3	0	3	8	1	20
未回答	6	6	0	3	9	0	24
総計	471	506	206	314	380	85	1,962

総計（父一飲酒なし）	東青地域	中南地域	三八地域	西北地域	上北地域	下北地域	総計
飲んだことはない	80	123	34	70	82	17	406
今は飲んでいない	10	13	7	6	8	1	45
現在も飲んでいる	0	0	0	0	0	0	0
未回答	0	1	0	1	0	0	2
総計	90	137	41	77	90	18	453

2 1 母親の飲酒と本人の飲酒（母と一緒に暮らしている場合）

男子（母一飲酒あり）	東青地域	中南地域	三八地域	西北地域	上北地域	下北地域	総計
飲んだことはない	145	176	76	97	129	37	660
今は飲んでいない	40	26	11	19	19	3	118
現在も飲んでいる	4	0	0	3	3	1	11
未回答	2	5	0	1	4	0	12
総計	191	207	87	120	155	41	801

男子（母一飲酒なし）	東青地域	中南地域	三八地域	西北地域	上北地域	下北地域	総計
飲んだことはない	114	154	50	94	102	29	543
今は飲んでいない	18	15	7	7	12	4	63
現在も飲んでいる	1	1	0	1	1	0	4
未回答	1	3	0	2	1	0	7
総計	134	173	57	104	116	33	617

女子（母一飲酒あり）	東青地域	中南地域	三八地域	西北地域	上北地域	下北地域	総計
飲んだことはない	162	211	78	126	145	27	749
今は飲んでいない	45	25	14	14	23	5	126
現在も飲んでいる	3	1	0	0	4	0	8
未回答	3	2	0	0	2	0	7
総計	213	239	92	140	174	32	890

女子（母一飲酒なし）	東青地域	中南地域	三八地域	西北地域	上北地域	下北地域	総計
飲んだことはない	130	124	43	75	79	24	475
今は飲んでいない	18	14	4	7	10	4	57
現在も飲んでいる	0	1	0	0	1	0	2
未回答	2	3	0	1	2	0	8
総計	150	142	47	83	92	28	542

総計（母一飲酒あり）	東青地域	中南地域	三八地域	西北地域	上北地域	下北地域	総計
飲んだことはない	307	387	154	223	274	64	1,409
今は飲んでいない	85	51	25	33	42	8	244
現在も飲んでいる	7	1	0	3	7	1	19
未回答	5	7	0	1	6	0	19
総計	404	446	179	260	329	73	1,691

総計（母一飲酒なし）	東青地域	中南地域	三八地域	西北地域	上北地域	下北地域	総計
飲んだことはない	244	278	93	169	181	53	1,018
今は飲んでいない	36	29	11	14	22	8	120
現在も飲んでいる	1	2	0	1	2	0	6
未回答	3	6	0	3	3	0	15
総計	284	315	104	187	208	61	1,159

中学3年生

1 一緒に住んでいる家族

男子	東青地域	中南地域	三八地域	西北地域	上北地域	下北地域	総計
父	284	334	124	218	229	48	1,237
母	352	386	148	242	272	56	1,456
姉	76	92	28	59	64	11	330
兄	86	97	40	49	66	8	346
妹	106	105	42	64	77	21	415
弟	108	111	44	73	95	20	451
祖父	70	132	55	88	67	23	435
祖母	104	183	72	124	89	30	602
その他	24	34	16	25	21	4	124

女子	東青地域	中南地域	三八地域	西北地域	上北地域	下北地域	総計
父	294	293	143	202	244	38	1,214
母	356	355	174	241	297	50	1,473
姉	75	93	38	58	54	12	330
兄	79	88	34	56	71	7	335
妹	101	106	52	73	93	17	442
弟	93	107	54	62	91	14	421
祖父	55	104	36	81	60	12	348
祖母	95	160	64	107	92	16	534
その他	25	39	17	18	18	3	120

総計	東青地域	中南地域	三八地域	西北地域	上北地域	下北地域	総計
父	578	627	267	420	473	86	2,451
母	708	741	322	483	569	106	2,929
姉	151	185	66	117	118	23	660
兄	165	185	74	105	137	15	681
妹	207	211	94	137	170	38	857
弟	201	218	98	135	186	34	872
祖父	125	236	91	169	127	35	783
祖母	199	343	136	231	181	46	1,136
その他	49	73	33	43	39	7	244

2 喫煙状況

男子	東青地域	中南地域	三八地域	西北地域	上北地域	下北地域	総計
吸ったことはない	366	407	155	268	284	66	1,546
今は吸っていない	14	5	6	5	11	1	42
現在も吸っている	0	0	1	0	4	0	5
未回答	0	1	0	0	0	1	2
総計	380	413	162	273	299	68	1,595

女子	東青地域	中南地域	三八地域	西北地域	上北地域	下北地域	総計
吸ったことはない	362	371	175	244	299	50	1,501
今は吸っていない	6	3	4	5	5	1	24
現在も吸っている	1	1	0	0	1	0	3
未回答	0	2	1	0	0	0	3
総計	369	377	180	249	305	51	1,531

総計	東青地域	中南地域	三八地域	西北地域	上北地域	下北地域	総計
吸ったことはない	728	778	330	512	583	116	3,047
今は吸っていない	20	8	10	10	16	2	66
現在も吸っている	1	1	1	0	5	0	8
未回答	0	3	1	0	0	1	5
総計	749	790	342	522	604	119	3,126

3 喫煙習慣者の1か月あたりの喫煙する頻度

男子	東青地域	中南地域	三八地域	西北地域	上北地域	下北地域	総計
この間は吸ってない	0	0	0	0	0	0	0
月1～2回	0	0	0	0	0	0	0
週1回	0	0	0	0	0	0	0
週3日くらい	0	0	0	0	1	0	1
ほぼ毎日	0	0	0	0	0	0	0
無効回答	0	0	1	0	3	0	4
総計	0	0	1	0	4	0	5

女子	東青地域	中南地域	三八地域	西北地域	上北地域	下北地域	総計
この間は吸ってない	0	0	0	0	0	0	0
月1～2回	0	1	0	0	0	0	1
週1回	0	0	0	0	0	0	0
週3日くらい	1	0	0	0	1	0	2
ほぼ毎日	0	0	0	0	0	0	0
無効回答	0	0	0	0	0	0	0
総計	1	1	0	0	1	0	3

総計	東青地域	中南地域	三八地域	西北地域	上北地域	下北地域	総計
この間は吸ってない	0	0	0	0	0	0	0
月1～2回	0	1	0	0	0	0	1
週1回	0	0	0	0	0	0	0
週3日くらい	1	0	0	0	2	0	3
ほぼ毎日	0	0	0	0	0	0	0
無効回答	0	0	1	0	3	0	4
総計	1	1	1	0	5	0	8

4 喫煙習慣者の1日あたりの喫煙する頻度

男子	東青地域	中南地域	三八地域	西北地域	上北地域	下北地域	総計
1ヶ月は吸ってない	0	0	0	0	0	0	0
1本くらい	0	0	0	0	0	0	0
2～5本	0	0	0	0	0	0	0
6～10本	0	0	0	0	1	0	1
10本以上	0	0	0	0	0	0	0
無効回答	0	0	1	0	3	0	4
総計	0	0	1	0	4	0	5

女子	東青地域	中南地域	三八地域	西北地域	上北地域	下北地域	総計
1ヶ月は吸ってない	0	0	0	0	0	0	0
1本くらい	0	0	0	0	0	0	0
2～5本	1	1	0	0	0	0	2
6～10本	0	0	0	0	0	0	0
10本以上	0	0	0	0	1	0	1
無効回答	0	0	0	0	0	0	0
総計	1	1	0	0	1	0	3

総計	東青地域	中南地域	三八地域	西北地域	上北地域	下北地域	総計
1ヶ月は吸ってない	0	0	0	0	0	0	0
1本くらい	0	0	0	0	0	0	0
2～5本	1	1	0	0	0	0	2
6～10本	0	0	0	0	1	0	1
10本以上	0	0	0	0	1	0	1
無効回答	0	0	1	0	3	0	4
総計	1	1	1	0	5	0	8

5 喫煙習慣者の禁煙に対する意識

男子	東青地域	中南地域	三八地域	西北地域	上北地域	下北地域	総計
取り組み中	0	0	0	0	0	0	0
取り組んだことがある	0	0	0	0	0	0	0
やめ方がわからない	0	0	0	0	0	0	0
やめたいと思わない	0	0	0	0	1	0	1
無効回答	0	0	1	0	3	0	4
総計	0	0	1	0	4	0	5

女子	東青地域	中南地域	三八地域	西北地域	上北地域	下北地域	総計
取り組み中	0	0	0	0	0	0	0
取り組んだことがある	1	0	0	0	0	0	1
やめ方がわからない	0	0	0	0	0	0	0
やめたいと思わない	0	1	0	0	1	0	2
無効回答	0	0	0	0	0	0	0
総計	1	1	0	0	1	0	3

総計	東青地域	中南地域	三八地域	西北地域	上北地域	下北地域	総計
取り組み中	0	0	0	0	0	0	0
取り組んだことがある	1	0	0	0	0	0	1
やめ方がわからない	0	0	0	0	0	0	0
やめたいと思わない	0	1	0	0	2	0	3
無効回答	0	0	1	0	3	0	4
総計	1	1	1	0	5	0	8

6 喫煙経験者の喫煙開始時期

男子	東青地域	中南地域	三八地域	西北地域	上北地域	下北地域	総計
小学校入学前	1	0	0	0	1	0	2
小学1年生	0	0	0	0	0	0	0
小学2年生	1	0	0	0	1	0	2
小学3年生	2	1	1	0	1	0	5
小学4年生	1	0	1	0	1	1	4
小学5年生	3	1	0	0	1	0	5
小学6年生	2	0	0	1	1	0	4
中学1年生	1	0	1	1	0	0	3
中学2年生	0	0	0	0	1	0	1
中学3年生	2	0	2	0	3	0	7
未回答	0	0	0	1	0	0	1
無効回答	1	3	2	2	5	0	13
総計	14	5	7	5	15	1	47

女子	東青地域	中南地域	三八地域	西北地域	上北地域	下北地域	総計
小学校入学前	0	1	1	0	0	1	3
小学1年生	0	0	0	0	0	0	0
小学2年生	0	1	0	1	1	0	3
小学3年生	0	0	0	0	0	0	0
小学4年生	0	0	1	1	1	0	3
小学5年生	0	0	0	1	0	0	1
小学6年生	0	0	1	0	0	0	1
中学1年生	2	0	0	0	2	0	4
中学2年生	4	1	1	1	1	0	8
中学3年生	1	0	0	0	1	0	2
未回答	0	0	0	0	0	0	0
無効回答	0	1	0	1	0	0	2
総計	7	4	4	5	6	1	27

総数	東青地域	中南地域	三八地域	西北地域	上北地域	下北地域	総計
小学校入学前	1	1	1	0	1	1	5
小学1年生	0	0	0	0	0	0	0
小学2年生	1	1	0	1	2	0	5
小学3年生	2	1	0	0	1	0	5
小学4年生	1	0	2	1	2	1	7
小学5年生	3	1	0	1	1	0	6
小学6年生	2	0	1	1	1	0	5
中学1年生	3	0	1	1	2	0	7
中学2年生	4	1	1	1	2	0	9
中学3年生	3	0	2	0	4	0	9
未回答	0	0	0	1	0	0	1
無効回答	1	4	2	3	5	0	15
総計	21	9	11	10	21	2	74

7 喫煙経験者の喫煙契機

男子	東青地域	中南地域	三八地域	西北地域	上北地域	下北地域	総計
興味	6	0	3	0	2	0	11
友人	3	0	0	0	2	1	7
かっこよい	0	1	0	0	0	0	1
大人の気分	0	0	0	0	0	0	0
家族から	1	0	0	0	3	0	4
なんとなく	2	1	1	0	4	0	8
その他	1	0	0	3	0	0	4
未回答	0	0	0	1	0	0	1
無効回答	1	3	2	1	4	0	11
総計	14	5	7	5	15	1	47

女子	東青地域	中南地域	三八地域	西北地域	上北地域	下北地域	総計
興味	2	2	2	1	3	0	10
友人	1	1	0	0	1	0	3
かっこよい	0	0	0	0	0	0	0
大人の気分	0	0	0	1	0	0	1
家族から	1	0	0	0	0	0	1
なんとなく	2	0	2	2	2	1	9
その他	1	0	0	0	0	0	1
未回答	0	0	0	0	0	0	0
無効回答	0	1	0	1	0	0	2
総計	7	4	4	5	6	1	27

総計	東青地域	中南地域	三八地域	西北地域	上北地域	下北地域	総計
興味	8	2	5	1	5	0	21
友人	4	1	1	0	3	1	10
かっこよい	0	1	0	0	0	0	1
大人の気分	0	0	0	1	0	0	1
家族から	2	0	0	0	3	0	5
なんとなく	4	1	3	2	6	1	17
その他	2	0	0	3	0	0	5
未回答	0	0	0	1	0	0	1
無効回答	1	4	2	2	4	0	13
総計	21	9	11	10	21	2	74

8 たばこの入手方法

自動販売機 (男子)	東青地域	中南地域	三八地域	西北地域	上北地域	下北地域	総計
吸ったことはない	0	0	0	0	0	0	0
今は吸っていない	1	0	0	0	0	0	1
現在も吸っている	0	0	0	0	0	0	0
未回答	0	0	0	0	0	0	0
総計	1	0	0	0	0	0	1

自動販売機 (女子)	東青地域	中南地域	三八地域	西北地域	上北地域	下北地域	総計
吸ったことはない	0	0	0	0	0	0	0
今は吸っていない	0	0	0	0	0	0	0
現在も吸っている	0	1	0	0	1	0	2
未回答	0	0	0	0	0	0	0
総計	0	1	0	0	1	0	2

自動販売機 (総計)	東青地域	中南地域	三八地域	西北地域	上北地域	下北地域	総計
吸ったことはない	0	0	0	0	0	0	0
今は吸っていない	1	0	0	0	0	0	1
現在も吸っている	0	1	0	0	1	0	2
未回答	0	0	0	0	0	0	0
総計	1	1	0	0	1	0	3

たばこ屋 (男子)	東青地域	中南地域	三八地域	西北地域	上北地域	下北地域	総計
吸ったことはない	0	0	0	0	0	0	0
今は吸っていない	0	0	0	0	0	0	0
現在も吸っている	0	0	0	0	0	0	0
未回答	0	0	0	0	0	0	0
総計	0	0	0	0	0	0	0

たばこ屋 (女子)	東青地域	中南地域	三八地域	西北地域	上北地域	下北地域	総計
吸ったことはない	0	0	0	0	0	0	0
今は吸っていない	0	0	0	0	1	0	1
現在も吸っている	0	0	0	0	0	0	0
未回答	0	0	0	0	0	0	0
総計	0	0	0	0	1	0	1

たばこ屋 (総計)	東青地域	中南地域	三八地域	西北地域	上北地域	下北地域	総計
吸ったことはない	0	0	0	0	0	0	0
今は吸っていない	0	0	0	0	1	0	1
現在も吸っている	0	0	0	0	0	0	0
未回答	0	0	0	0	0	0	0
総計	0	0	0	0	1	0	1

コンビニ (男子)	東青地域	中南地域	三八地域	西北地域	上北地域	下北地域	総計
吸ったことはない	0	0	0	0	0	0	0
今は吸っていない	1	0	0	0	1	0	2
現在も吸っている	0	0	0	0	0	0	0
未回答	0	0	0	0	0	0	0
総計	1	0	0	0	1	0	2

コンビニ (女子)	東青地域	中南地域	三八地域	西北地域	上北地域	下北地域	総計
吸ったことはない	0	0	0	0	0	0	0
今は吸っていない	3	0	0	0	0	0	3
現在も吸っている	1	0	0	0	0	0	1
未回答	0	0	0	0	0	0	0
総計	4	0	0	0	0	0	4

コンビニ (総計)	東青地域	中南地域	三八地域	西北地域	上北地域	下北地域	総計
吸ったことはない	0	0	0	0	0	0	0
今は吸っていない	4	0	0	0	1	0	5
現在も吸っている	1	0	0	0	0	0	1
未回答	0	0	0	0	0	0	0
総計	5	0	0	0	1	0	6

自宅のたばこ（男子）	東青地域	中南地域	三八地域	西北地域	上北地域	下北地域	総計
吸ったことはない	0	0	0	0	0	0	0
今は吸っていない	3	0	1	1	2	0	7
現在も吸っている	0	0	0	0	1	0	1
未回答	0	0	0	0	0	0	0
総計	3	0	1	1	3	0	8

自宅のたばこ（女子）	東青地域	中南地域	三八地域	西北地域	上北地域	下北地域	総計
吸ったことはない	0	0	0	0	0	0	0
今は吸っていない	0	0	3	3	3	0	9
現在も吸っている	1	0	0	0	0	0	1
未回答	0	0	0	0	0	0	0
総計	1	0	3	3	3	0	10

自宅のたばこ（総計）	東青地域	中南地域	三八地域	西北地域	上北地域	下北地域	総計
吸ったことはない	0	0	0	0	0	0	0
今は吸っていない	3	0	4	4	5	0	16
現在も吸っている	1	0	0	0	1	0	2
未回答	0	0	0	0	0	0	0
総計	4	0	4	4	6	0	18

友人（男子）	東青地域	中南地域	三八地域	西北地域	上北地域	下北地域	総計
吸ったことはない	0	0	0	0	0	0	0
今は吸っていない	3	1	1	0	2	1	8
現在も吸っている	0	0	0	0	0	0	0
未回答	0	0	0	0	0	0	0
総計	3	1	1	0	2	1	8

友人（女子）	東青地域	中南地域	三八地域	西北地域	上北地域	下北地域	総計
吸ったことはない	0	0	0	0	0	0	0
今は吸っていない	2	1	0	0	2	0	5
現在も吸っている	1	0	0	0	0	0	1
未回答	0	0	0	0	0	0	0
総計	3	1	0	0	2	0	6

友人（総計）	東青地域	中南地域	三八地域	西北地域	上北地域	下北地域	総計
吸ったことはない	0	0	0	0	0	0	0
今は吸っていない	5	2	1	0	4	1	13
現在も吸っている	1	0	0	0	0	0	1
未回答	0	0	0	0	0	0	0
総計	6	2	1	0	4	1	14

その他（男子）	東青地域	中南地域	三八地域	西北地域	上北地域	下北地域	総計
吸ったことはない	0	0	0	0	0	0	0
今は吸っていない	1	0	1	0	2	0	4
現在も吸っている	0	0	0	0	0	0	0
未回答	0	0	0	0	0	0	0
総計	1	0	1	0	2	0	4

その他（女子）	東青地域	中南地域	三八地域	西北地域	上北地域	下北地域	総計
吸ったことはない	0	0	0	0	0	0	0
今は吸っていない	2	1	1	1	0	0	5
現在も吸っている	0	0	0	0	0	0	0
未回答	0	0	0	0	0	0	0
総計	2	1	1	1	0	0	5

その他（総計）	東青地域	中南地域	三八地域	西北地域	上北地域	下北地域	総計
吸ったことはない	0	0	0	0	0	0	0
今は吸っていない	3	1	2	1	2	0	9
現在も吸っている	0	0	0	0	0	0	0
未回答	0	0	0	0	0	0	0
総計	3	1	2	1	2	0	9

9 自宅の喫煙者

男子	東青地域	中南地域	三八地域	西北地域	上北地域	下北地域	総計
吸う人はいない	172	172	69	113	119	23	668
父	150	168	61	119	119	29	646
母	80	97	32	60	59	24	352
姉	2	1	1	1	2	0	7
兄	4	11	5	5	5	1	31
妹	0	0	0	0	0	0	0
弟	0	0	0	0	0	0	0
祖父	24	46	13	24	26	7	140
祖母	17	17	1	14	15	1	65
その他	5	9	7	11	5	1	38

女子	東青地域	中南地域	三八地域	西北地域	上北地域	下北地域	総計
吸う人はいない	169	161	73	102	122	17	644
父	141	147	81	111	135	21	636
母	80	78	48	61	71	14	352
姉	0	1	2	2	5	0	10
兄	12	13	9	8	11	1	54
妹	0	0	0	0	0	0	0
弟	0	0	0	0	0	0	0
祖父	20	37	11	26	16	6	116
祖母	12	15	4	12	11	3	57
その他	11	12	7	4	11	2	47

総計	東青地域	中南地域	三八地域	西北地域	上北地域	下北地域	総計
吸う人はいない	341	333	142	215	241	40	1,312
父	291	315	142	230	254	50	1,282
母	160	175	80	121	130	38	704
姉	2	2	3	3	7	0	17
兄	16	24	14	13	16	2	85
妹	0	0	0	0	0	0	0
弟	0	0	0	0	0	0	0
祖父	44	83	24	50	42	13	256
祖母	29	32	5	26	26	4	122
その他	16	21	14	15	16	3	85

10 父親の喫煙と本人の喫煙（父と一緒に暮らしている場合）

男子（父-喫煙あり）	東青地域	中南地域	三八地域	西北地域	上北地域	下北地域	総計
吸ったことはない	134	161	57	114	110	26	602
今は吸っていない	6	2	3	1	4	1	17
現在も吸っている	0	0	0	0	2	0	2
未回答	0	0	0	0	0	0	0
総計	140	163	60	115	116	27	621

男子（父-喫煙なし）	東青地域	中南地域	三八地域	西北地域	上北地域	下北地域	総計
吸ったことはない	142	168	63	101	109	20	603
今は吸っていない	2	3	0	2	3	0	10
現在も吸っている	0	0	1	0	1	0	2
未回答	0	0	0	0	0	1	1
総計	144	171	64	103	113	21	616

女子（父-喫煙あり）	東青地域	中南地域	三八地域	西北地域	上北地域	下北地域	総計
吸ったことはない	130	141	73	106	125	19	594
今は吸っていない	2	1	4	2	4	1	14
現在も吸っている	1	0	0	0	1	0	2
未回答	0	1	0	0	0	0	1
総計	133	143	77	108	130	20	611

女子（父-喫煙なし）	東青地域	中南地域	三八地域	西北地域	上北地域	下北地域	総計
吸ったことはない	160	148	66	92	113	18	597
今は吸っていない	1	0	0	2	1	0	4
現在も吸っている	0	1	0	0	0	0	1
未回答	0	1	0	0	0	0	1
総計	161	150	66	94	114	18	603

総計 (父-喫煙あり)	東青地域	中南地域	三八地域	西北地域	上北地域	下北地域	総計
吸ったことはない	264	302	130	220	235	45	1,196
今は吸っていない	8	3	7	3	8	2	31
現在も吸っている	1	0	0	0	3	0	4
未回答	0	1	0	0	0	0	1
総計	273	306	137	223	246	47	1,232

総計 (父-喫煙なし)	東青地域	中南地域	三八地域	西北地域	上北地域	下北地域	総計
吸ったことはない	302	316	129	193	222	38	1,200
今は吸っていない	3	3	0	4	4	0	14
現在も吸っている	0	1	1	0	1	0	3
未回答	0	1	0	0	0	1	2
総計	305	321	130	197	227	39	1,219

1.1 母親の喫煙と本人の喫煙 (母と一緒に暮らしている場合)

男子 (母-喫煙あり)	東青地域	中南地域	三八地域	西北地域	上北地域	下北地域	総計
吸ったことはない	74	96	29	59	55	23	336
今は吸っていない	6	1	2	1	2	0	12
現在も吸っている	0	0	0	0	0	0	0
未回答	0	0	0	0	0	0	0
総計	80	97	31	60	57	23	348

男子 (母-喫煙なし)	東青地域	中南地域	三八地域	西北地域	上北地域	下北地域	総計
吸ったことはない	264	286	112	179	207	32	1,080
今は吸っていない	8	3	4	3	6	0	24
現在も吸っている	0	0	1	0	2	0	3
未回答	0	0	0	0	0	1	1
総計	272	289	117	182	215	33	1,108

女子 (母-喫煙あり)	東青地域	中南地域	三八地域	西北地域	上北地域	下北地域	総計
吸ったことはない	78	76	45	58	68	14	339
今は吸っていない	2	2	1	3	3	0	11
現在も吸っている	0	0	0	0	0	0	0
未回答	0	0	1	0	0	0	1
総計	80	78	47	61	71	14	351

女子 (母-喫煙なし)	東青地域	中南地域	三八地域	西北地域	上北地域	下北地域	総計
吸ったことはない	271	275	125	178	223	35	1,107
今は吸っていない	4	0	2	2	2	1	11
現在も吸っている	1	1	0	0	1	0	3
未回答	0	1	0	0	0	0	1
総計	276	277	127	180	226	36	1,122

総計 (母-喫煙あり)	東青地域	中南地域	三八地域	西北地域	上北地域	下北地域	総計
吸ったことはない	152	172	74	117	123	37	675
今は吸っていない	8	3	3	4	5	0	23
現在も吸っている	0	0	0	0	0	0	0
未回答	0	0	1	0	0	0	1
総計	160	175	78	121	128	37	699

総計 (母-喫煙なし)	東青地域	中南地域	三八地域	西北地域	上北地域	下北地域	総計
吸ったことはない	535	561	237	357	430	67	2,187
今は吸っていない	12	3	6	5	8	1	35
現在も吸っている	1	1	1	0	3	0	6
未回答	0	1	0	0	0	1	2
総計	548	566	244	362	441	69	2,230

1.2 たばこの害

男子	東青地域	中南地域	三八地域	西北地域	上北地域	下北地域	総計
皮膚の老化	215	226	81	154	144	26	846
歯周疾患	285	286	103	176	202	42	1,094
狭心症	224	237	104	173	171	35	944
脳出血・脳梗塞	222	234	102	158	168	35	919
肺がん	338	379	151	250	270	64	1,452
喉頭がん	238	232	114	196	166	43	989
未熟児出生	193	179	82	133	135	33	755
慢性気管支炎	220	233	108	159	185	42	947
乳がん	130	135	53	91	81	23	513
依存症発症	332	354	146	241	254	60	1,387

女子	東青地域	中南地域	三八地域	西北地域	上北地域	下北地域	総計
皮膚の老化	195	212	75	143	147	19	791
歯周疾患	269	268	112	176	222	36	1,083
狭心症	212	218	120	163	194	29	936
脳出血・脳梗塞	194	196	109	143	177	25	844
肺がん	351	359	170	241	282	49	1,452
喉頭がん	195	203	127	180	170	34	909
未熟児出生	167	170	82	136	148	25	728
慢性気管支炎	213	232	114	155	191	30	935
乳がん	92	90	53	72	74	10	391
依存症発症	334	341	170	239	277	49	1,410

総数	東青地域	中南地域	三八地域	西北地域	上北地域	下北地域	総計
皮膚の老化	410	438	156	297	291	45	1,637
歯周疾患	554	554	215	352	424	78	2,177
狭心症	436	455	224	336	365	64	1,880
脳出血・脳梗塞	416	430	211	301	345	60	1,763
肺がん	689	738	321	491	552	113	2,904
喉頭がん	433	435	241	376	336	77	1,898
未熟児出生	360	349	164	269	283	58	1,483
慢性気管支炎	433	465	222	314	376	72	1,882
乳がん	222	225	106	163	155	33	904
依存症発症	666	695	316	480	531	109	2,797

1.3 飲酒状況

男子	東青地域	中南地域	三八地域	西北地域	上北地域	下北地域	総計
飲んだことがない	315	346	122	209	254	58	1,304
今は飲まない	56	60	33	53	34	9	245
現在も飲んでいる	5	6	4	5	4	0	24
未回答	4	1	3	6	7	1	22
総計	380	413	162	273	299	68	1,595

女子	東青地域	中南地域	三八地域	西北地域	上北地域	下北地域	総計
飲んだことがない	310	315	158	215	267	43	1,308
今は飲まない	45	55	18	30	30	7	185
現在も飲んでいる	14	4	2	4	6	0	30
未回答	0	3	2	0	2	1	8
総計	369	377	180	249	305	51	1,531

総計	東青地域	中南地域	三八地域	西北地域	上北地域	下北地域	総計
飲んだことがない	625	661	280	424	521	101	2,612
今は飲まない	101	115	51	83	64	16	430
現在も飲んでいる	19	10	6	9	10	0	54
未回答	4	4	5	6	9	2	30
総計	749	790	342	522	604	119	3,126

1.4 飲酒習慣者の飲酒頻度

男子	東青地域	中南地域	三八地域	西北地域	上北地域	下北地域	総計
年1～2回	2	1	1	1	0	0	5
月1～2回	1	3	1	2	2	0	9
週1回くらい	1	1	0	1	1	0	4
週3回くらい	1	1	2	1	1	0	6
ほぼ毎日	0	0	0	0	0	0	0
総計	5	6	4	5	4	0	24

女子	東青地域	中南地域	三八地域	西北地域	上北地域	下北地域	総計
年1～2回	3	1	0	1	0	0	5
月1～2回	10	3	2	2	6	0	23
週1回くらい	1	0	0	0	0	0	1
週3回くらい	0	0	0	0	0	0	0
ほぼ毎日	0	0	0	1	0	0	1
総計	14	4	2	4	6	0	30

総計	東青地域	中南地域	三八地域	西北地域	上北地域	下北地域	総計
年1～2回	5	2	1	2	0	0	10
月1～2回	11	6	3	4	8	0	32
週1回くらい	2	1	0	1	1	0	5
週3回くらい	1	1	2	1	1	0	6
ほぼ毎日	0	0	0	1	0	0	1
総計	19	10	6	9	10	0	54

1.5 飲酒習慣者の1回あたりの飲酒量

男子	東青地域	中南地域	三八地域	西北地域	上北地域	下北地域	総計
今は飲んでいない	0	0	0	0	0	0	0
コップ1杯未満	2	3	2	1	1	0	9
コップ1～2杯	3	3	2	3	1	0	12
コップ3杯以上	0	0	0	1	2	0	3
未回答	0	0	0	0	0	0	0
総計	5	6	4	5	4	0	24

女子	東青地域	中南地域	三八地域	西北地域	上北地域	下北地域	総計
今は飲んでいない	0	0	1	0	0	0	1
コップ1杯未満	7	2	0	1	3	0	13
コップ1～2杯	5	2	1	2	2	0	12
コップ3杯以上	2	0	0	1	1	0	4
未回答	0	0	0	0	0	0	0
総計	14	4	2	4	6	0	30

総計	東青地域	中南地域	三八地域	西北地域	上北地域	下北地域	総計
今は飲んでいない	0	0	1	0	0	0	1
コップ1杯未満	9	5	2	2	4	0	22
コップ1～2杯	8	5	3	5	3	0	24
コップ3杯以上	2	0	0	2	3	0	7
未回答	0	0	0	0	0	0	0
総計	19	10	6	9	10	0	54

1.6 飲酒経験者の飲酒開始時期

男子	東青地域	中南地域	三八地域	西北地域	上北地域	下北地域	総計
小学校入学前	11	9	7	12	11	1	51
小学1年生	2	0	0	2	1	0	5
小学2年生	1	3	1	1	0	1	7
小学3年生	5	7	2	3	3	0	20
小学4年生	3	4	4	6	3	1	21
小学5年生	9	10	6	4	3	2	34
小学6年生	9	7	7	6	4	1	34
中学1年生	7	4	3	9	2	2	27
中学2年生	5	8	2	4	4	0	23
中学3年生	4	5	4	5	5	0	23
未回答	2	2	0	4	1	0	9
無効回答	3	7	1	2	1	1	15
総計	61	66	37	58	38	9	269

女子	東青地域	中南地域	三八地域	西北地域	上北地域	下北地域	総計
小学校入学前	8	11	9	3	5	3	39
小学1年生	1	0	3	2	0	0	6
小学2年生	4	5	1	3	0	1	14
小学3年生	1	3	1	1	1	2	9
小学4年生	2	4	0	2	3	1	12
小学5年生	5	10	1	4	9	0	29
小学6年生	5	3	5	3	3	0	17
中学1年生	11	12	1	7	7	0	38
中学2年生	10	4	0	4	2	0	20
中学3年生	10	1	2	0	4	0	17
未回答	0	1	1	0	2	0	4
無効回答	2	5	0	3	0	0	10
総計	59	59	20	34	36	7	215

総数	東青地域	中南地域	三八地域	西北地域	上北地域	下北地域	総計
小学校入学前	19	20	16	15	16	4	90
小学1年生	3	0	3	4	1	0	11
小学2年生	5	8	2	4	0	2	21
小学3年生	6	10	3	4	4	2	29
小学4年生	5	8	4	8	6	2	33
小学5年生	14	20	7	8	12	2	63
小学6年生	14	10	8	11	7	1	51
中学1年生	18	16	4	16	9	2	65
中学2年生	15	12	2	8	6	0	43
中学3年生	14	6	6	5	9	0	40
未回答	2	3	1	4	3	0	13
無効回答	5	12	1	5	1	1	25
総計	120	125	57	92	74	16	484

17 飲酒経験者の飲酒契機

男子	東青地域	中南地域	三八地域	西北地域	上北地域	下北地域	総計
興味	16	21	14	9	8	1	69
友人	1	0	0	0	1	0	2
かっこよい	0	1	0	0	0	0	1
大人の気分	0	1	0	0	1	0	2
家族から	17	14	5	21	7	2	66
なんとなく	8	8	6	10	8	2	42
その他	14	14	10	13	13	4	68
未回答	2	2	1	3	0	0	8
無効回答	3	5	1	2	0	0	11
総計	61	66	37	58	38	9	269

女子	東青地域	中南地域	三八地域	西北地域	上北地域	下北地域	総計
興味	20	16	3	7	6	1	53
友人	1	1	0	0	2	0	4
かっこよい	0	0	0	0	0	0	0
大人の気分	0	0	0	0	0	0	0
家族から	16	9	8	7	9	1	50
なんとなく	11	12	4	10	8	0	45
その他	7	17	4	5	7	5	45
未回答	2	1	1	2	2	0	8
無効回答	2	3	0	3	2	0	10
総計	59	59	20	34	36	7	215

総計	東青地域	中南地域	三八地域	西北地域	上北地域	下北地域	総計
興味	36	37	17	16	14	2	122
友人	2	1	0	0	3	0	6
かっこよい	0	1	0	0	0	0	1
大人の気分	0	1	0	0	1	0	2
家族から	33	23	13	28	16	3	116
なんとなく	19	20	10	20	16	2	87
その他	21	31	14	18	20	9	113
未回答	4	3	2	5	2	0	16
無効回答	5	8	1	5	2	0	21
総計	120	125	57	92	74	16	484

18 お酒の入手先

自動販売機 (男子)	東青地域	中南地域	三八地域	西北地域	上北地域	下北地域	総計
飲んだことはない	0	0	0	0	0	0	0
今は飲まない	0	0	0	0	0	0	0
現在も飲んでいる	0	0	0	0	0	0	0
未回答	0	0	0	0	0	0	0
総計	0	0	0	0	0	0	0

自動販売機 (女子)	東青地域	中南地域	三八地域	西北地域	上北地域	下北地域	総計
飲んだことはない	0	0	0	0	0	0	0
今は飲まない	0	0	0	0	0	0	0
現在も飲んでいる	0	0	0	0	0	0	0
未回答	0	0	0	0	0	0	0
総計	0	0	0	0	0	0	0

自動販売機 (総計)	東青地域	中南地域	三八地域	西北地域	上北地域	下北地域	総計
飲んだことはない	0	0	0	0	0	0	0
今は飲まない	0	0	0	0	0	0	0
現在も飲んでいる	0	0	0	0	0	0	0
未回答	0	0	0	0	0	0	0
総計	0	0	0	0	0	0	0

酒屋 (男子)	東青地域	中南地域	三八地域	西北地域	上北地域	下北地域	総計
飲んだことはない	0	0	0	0	0	0	0
今は飲まない	1	0	0	0	1	0	2
現在も飲んでいる	0	0	0	0	1	0	1
未回答	0	0	0	0	0	0	0
総計	1	0	0	0	2	0	3

酒屋（女子）	東青地域	中南地域	三八地域	西北地域	上北地域	下北地域	総計
飲んだことはない	0	0	0	0	0	0	0
今は飲まない	3	1	0	0	0	0	4
現在も飲んでいる	2	0	0	0	0	0	2
未回答	0	0	1	0	0	0	1
総計	5	1	1	0	0	0	7

酒屋（総計）	東青地域	中南地域	三八地域	西北地域	上北地域	下北地域	総計
飲んだことはない	0	0	0	0	0	0	0
今は飲まない	4	1	0	0	1	0	6
現在も飲んでいる	2	0	0	0	1	0	3
未回答	0	0	1	0	0	0	1
総計	6	1	1	0	2	0	10

コンビニ（男子）	東青地域	中南地域	三八地域	西北地域	上北地域	下北地域	総計
飲んだことはない	0	0	0	0	0	0	0
今は飲まない	2	6	1	4	1	0	14
現在も飲んでいる	1	0	0	1	1	0	3
未回答	0	0	0	0	0	0	0
総計	3	6	1	5	2	0	17

コンビニ（女子）	東青地域	中南地域	三八地域	西北地域	上北地域	下北地域	総計
飲んだことはない	0	0	0	0	0	0	0
今は飲まない	2	3	3	1	2	1	12
現在も飲んでいる	6	0	0	1	0	0	7
未回答	0	0	0	0	0	0	0
総計	8	3	3	2	2	1	19

コンビニ（総計）	東青地域	中南地域	三八地域	西北地域	上北地域	下北地域	総計
飲んだことはない	0	0	0	0	0	0	0
今は飲まない	4	9	4	5	3	1	26
現在も飲んでいる	7	0	0	2	1	0	10
未回答	0	0	0	0	0	0	0
総計	11	9	4	7	4	1	36

カラオケ（男子）	東青地域	中南地域	三八地域	西北地域	上北地域	下北地域	総計
飲んだことはない	0	0	0	0	0	0	0
今は飲まない	2	2	0	1	2	0	7
現在も飲んでいる	0	0	0	0	0	0	0
未回答	0	0	0	0	0	0	0
総計	2	2	0	1	2	0	7

カラオケ（女子）	東青地域	中南地域	三八地域	西北地域	上北地域	下北地域	総計
飲んだことはない	0	0	0	0	0	0	0
今は飲まない	0	2	0	0	0	0	2
現在も飲んでいる	1	0	0	0	0	0	1
未回答	0	0	0	0	0	0	0
総計	1	2	0	0	0	0	3

カラオケ（総計）	東青地域	中南地域	三八地域	西北地域	上北地域	下北地域	総計
飲んだことはない	0	0	0	0	0	0	0
今は飲まない	2	4	0	1	2	0	9
現在も飲んでいる	1	0	0	0	0	0	1
未回答	0	0	0	0	0	0	0
総計	3	4	0	1	2	0	10

自宅のお酒（男子）	東青地域	中南地域	三八地域	西北地域	上北地域	下北地域	総計
飲んだことはない	0	0	0	0	0	0	0
今は飲まない	36	38	21	35	22	7	159
現在も飲んでいる	5	6	4	3	4	0	22
未回答	1	0	0	1	0	0	2
総計	42	44	25	39	26	7	183

自宅のお酒（女子）	東青地域	中南地域	三八地域	西北地域	上北地域	下北地域	総計
飲んだことはない	0	0	0	0	0	0	0
今は飲まない	27	35	13	19	20	2	116
現在も飲んでいる	13	4	1	4	5	0	27
未回答	0	0	0	0	0	0	0
総計	40	39	14	23	25	2	143

自宅のお酒（総計）	東青地域	中南地域	三八地域	西北地域	上北地域	下北地域	総計
飲んだことはない	0	0	0	0	0	0	0
今は飲まない	63	73	34	54	42	9	275
現在も飲んでいる	18	10	5	7	9	0	49
未回答	1	0	0	1	0	0	2
総計	82	83	39	62	51	9	326

友人（男子）	東青地域	中南地域	三八地域	西北地域	上北地域	下北地域	総計
飲んだことはない	0	0	0	0	0	0	0
今は飲まない	2	2	2	1	1	0	8
現在も飲んでいる	0	0	0	0	1	0	1
未回答	0	0	0	0	0	0	0
総計	2	2	2	1	2	0	9

友人（女子）	東青地域	中南地域	三八地域	西北地域	上北地域	下北地域	総計
飲んだことはない	0	0	0	0	0	0	0
今は飲まない	2	1	2	0	3	0	8
現在も飲んでいる	3	0	0	0	1	0	4
未回答	0	0	0	0	0	0	0
総計	5	1	2	0	4	0	12

友人（総計）	東青地域	中南地域	三八地域	西北地域	上北地域	下北地域	総計
飲んだことはない	0	0	0	0	0	0	0
今は飲まない	4	3	4	1	4	0	16
現在も飲んでいる	3	0	0	0	2	0	5
未回答	0	0	0	0	0	0	0
総計	7	3	4	1	6	0	21

その他（男子）	東青地域	中南地域	三八地域	西北地域	上北地域	下北地域	総計
飲んだことはない	0	0	0	0	0	0	0
今は飲まない	7	2	9	8	7	1	34
現在も飲んでいる	1	0	0	0	0	0	1
未回答	0	0	0	1	0	0	1
総計	8	2	9	9	7	1	36

その他（女子）	東青地域	中南地域	三八地域	西北地域	上北地域	下北地域	総計
飲んだことはない	0	0	0	0	0	0	0
今は飲まない	8	7	1	5	6	2	29
現在も飲んでいる	2	0	1	0	1	0	4
未回答	0	0	0	0	0	0	0
総計	10	7	2	5	7	2	33

その他（総計）	東青地域	中南地域	三八地域	西北地域	上北地域	下北地域	総計
飲んだことはない	0	0	0	0	0	0	0
今は飲まない	15	9	10	13	13	3	63
現在も飲んでいる	3	0	1	0	1	0	5
未回答	0	0	0	1	0	0	1
総計	18	9	11	14	14	3	69

19 自宅の飲酒者

男子	東青地域	中南地域	三八地域	西北地域	上北地域	下北地域	総計
飲む人はいない	52	67	21	41	46	9	236
父	259	272	105	181	189	44	1,050
母	225	213	100	143	174	31	886
姉	15	11	6	13	14	4	63
兄	13	22	14	13	16	2	80
妹	2	0	0	0	0	0	2
弟	0	0	0	0	0	0	0
祖父	65	108	48	78	75	15	389
祖母	50	82	30	47	48	8	265
その他	5	13	8	11	14	3	54

女子	東青地域	中南地域	三八地域	西北地域	上北地域	下北地域	総計
飲む人はいない	52	42	19	30	39	3	185
父	255	252	126	177	214	38	1,062
母	240	224	115	138	192	34	943
姉	25	16	10	12	17	1	81
兄	29	27	13	9	23	2	103
妹	0	0	0	0	0	0	0
弟	0	0	0	0	0	0	0
祖父	58	87	37	66	57	9	314
祖母	49	63	24	35	33	8	212
その他	16	19	11	6	17	4	73

総計	東青地域	中南地域	三八地域	西北地域	上北地域	下北地域	総計
飲む人はいない	104	109	40	71	85	12	421
父	514	524	231	358	403	82	2,112
母	465	437	215	281	366	65	1,829
姉	40	27	16	25	31	5	144
兄	42	49	27	22	39	4	183
妹	2	0	0	0	0	0	2
弟	0	0	0	0	0	0	0
祖父	123	195	85	144	132	24	703
祖母	99	145	54	82	81	16	477
その他	21	32	19	17	31	7	127

20 父親の飲酒と本人の飲酒（父と一緒に暮らしている場合）

男子（父一飲酒あり）	東青地域	中南地域	三八地域	西北地域	上北地域	下北地域	総計
飲んだことはない	195	218	77	124	151	35	800
今は飲んでいない	36	40	20	36	23	7	162
現在も飲んでいる	3	5	3	3	4	0	18
未回答	3	0	1	6	5	0	15
総計	237	263	101	169	183	42	995

男子（父一飲酒なし）	東青地域	中南地域	三八地域	西北地域	上北地域	下北地域	総計
飲んだことはない	43	62	20	43	45	5	218
今は飲んでいない	4	8	1	5	0	0	18
現在も飲んでいる	0	0	0	1	0	0	1
未回答	0	1	2	0	1	1	5
総計	47	71	23	49	46	6	242

女子（父一飲酒あり）	東青地域	中南地域	三八地域	西北地域	上北地域	下北地域	総計
飲んだことはない	200	203	106	147	180	30	866
今は飲んでいない	28	38	13	20	22	6	127
現在も飲んでいる	11	2	1	4	5	0	23
未回答	0	2	1	0	1	0	4
総計	239	245	121	171	208	36	1,020

女子（父一飲酒なし）	東青地域	中南地域	三八地域	西北地域	上北地域	下北地域	総計
飲んだことはない	49	42	19	28	35	1	174
今は飲んでいない	6	6	3	3	1	0	19
現在も飲んでいる	0	0	0	0	0	0	0
未回答	0	0	0	0	0	1	1
総計	55	48	22	31	36	2	194

総計（父一飲酒あり）	東青地域	中南地域	三八地域	西北地域	上北地域	下北地域	総計
飲んだことはない	395	421	183	271	331	65	1,666
今は飲んでいない	64	78	33	56	45	13	289
現在も飲んでいる	14	7	4	7	9	0	41
未回答	3	2	2	6	6	0	19
総計	476	508	222	340	391	78	2,015

総計（父一飲酒なし）	東青地域	中南地域	三八地域	西北地域	上北地域	下北地域	総計
飲んだことはない	92	104	39	71	80	6	392
今は飲んでいない	10	14	4	8	1	0	37
現在も飲んでいる	0	0	0	1	0	0	1
未回答	0	1	2	0	1	2	6
総計	102	119	45	80	82	8	436

2 1 母親の飲酒と本人の飲酒（母と一緒に暮らしている場合）

男子（母一飲酒あり）	東青地域	中南地域	三八地域	西北地域	上北地域	下北地域	総計
飲んだことはない	170	168	68	99	137	26	668
今は飲んでいない	40	34	24	28	21	4	151
現在も飲んでいる	5	4	4	4	2	0	19
未回答	1	0	1	4	5	0	11
総計	216	206	97	135	165	30	849

男子（母一飲酒なし）	東青地域	中南地域	三八地域	西北地域	上北地域	下北地域	総計
飲んだことはない	120	155	41	87	97	21	521
今は飲んでいない	14	22	8	19	7	4	74
現在も飲んでいる	0	2	0	1	1	0	4
未回答	2	1	2	0	2	1	8
総計	136	180	51	107	107	26	607

女子（母一飲酒あり）	東青地域	中南地域	三八地域	西北地域	上北地域	下北地域	総計
飲んだことはない	194	179	96	112	164	28	773
今は飲んでいない	28	39	14	21	25	5	132
現在も飲んでいる	14	3	1	3	2	0	23
未回答	0	1	2	0	1	1	5
総計	236	222	113	136	192	34	933

女子（母一飲酒なし）	東青地域	中南地域	三八地域	西北地域	上北地域	下北地域	総計
飲んだことはない	106	116	57	95	96	14	484
今は飲んでいない	14	15	3	9	4	2	47
現在も飲んでいる	0	1	1	1	4	0	7
未回答	0	1	0	0	1	0	2
総計	120	133	61	105	105	16	540

総計（母一飲酒あり）	東青地域	中南地域	三八地域	西北地域	上北地域	下北地域	総計
飲んだことはない	364	347	164	211	301	54	1,441
今は飲んでいない	68	73	38	49	46	9	283
現在も飲んでいる	19	7	5	7	4	0	42
未回答	1	1	3	4	6	1	16
総計	452	428	210	271	357	64	1,782

総計（母一飲酒なし）	東青地域	中南地域	三八地域	西北地域	上北地域	下北地域	総計
飲んだことはない	226	271	98	182	193	35	1,005
今は飲んでいない	28	37	11	28	11	6	121
現在も飲んでいる	0	3	1	2	5	0	11
未回答	2	2	2	0	3	1	10
総計	256	313	112	212	212	42	1,147