

平成27年度
公立小・中・高等学校における児童生徒の
喫煙等状況調査結果

青森県健康福祉部
がん・生活習慣病対策課

目 次

I	調査実施要領	1
II	調査結果	
1	調査実施率	3
2	喫煙経験者等の状況	3
3	喫煙習慣者の喫煙頻度	6
4	喫煙習慣者の1日のタバコの本数	6
5	喫煙習慣者の禁煙に対する意識	7
6	喫煙経験者のタバコを初めて吸った時期	7
7	喫煙経験者がタバコを初めて吸ったきっかけ	8
8	喫煙経験者のタバコの入手先	8
9	両親の喫煙と子どもの喫煙の関係	10
10	両親の喫煙状況	12
11	タバコと病気の関係の認識度	12
12	飲酒経験者等の状況	15
13	飲酒習慣者の飲酒頻度	18
14	飲酒習慣者の1回あたりの飲酒量	18
15	飲酒経験者のお酒を初めて飲んだ時期	19
16	飲酒経験者のお酒を初めて飲んだきっかけ	19
17	飲酒経験者のお酒の入手先	20
18	両親の飲酒と子どもの飲酒の関係	20
19	両親の飲酒状況	22

Ⅲ 圏域のまとめ

1	調査実施率	23
2	喫煙経験者等の状況	24
3	喫煙経験者のタバコを初めて吸った時期	30
4	喫煙経験者のタバコの入手先	31
5	両親の喫煙状況	32
6	タバコと病気の関係の認識度	34
7	飲酒経験者等の状況	35
8	飲酒経験者のお酒を始めて飲んだ時期	37
9	両親の飲酒状況	38

Ⅳ 参考データ

1	タバコと病気の関係の認識度と喫煙経験の有無	40
2	タバコと病気の関係の認識度と喫煙経験の有無に関する経年比較	41
3	初めての喫煙経験年齢ときっかけ	43
4	初めての喫煙経験年齢と親の喫煙状況	44
5	喫煙経験者のタバコの入手経路と親の喫煙状況	44
6	初めての喫煙経験年齢と両親の飲酒状況	45
7	初めての飲酒経験年齢ときっかけ	45
8	飲酒経験者のお酒の入手経路と両親の飲酒状況	46

V 調査票

1 小学5年生用 49

2 中学1年生用 53

3 中学3年生用 57

4 高校3年生用 61

VI 参考資料 67

- (4) 集計にあたっては、個人、学校等の特定ができないようにする。
- (5) 調査票の集計は、がん・生活習慣病対策課で実施する。
- (6) がん・生活習慣病対策課はデータの分析を行い、報告書を作成する。
- (7) 回収した調査票は、がん・生活習慣病対策課で処分する。

7 個人情報の保護

本調査を実施するにあたっては、個人情報の取扱いに十分留意するとともに、個人情報保護に関する法律（平成 15 年 5 月 30 日法第 57 号）、青森県個人情報保護条例（平成 10 年 12 月 24 日青森県条例第 57 号）に基づき、適切にこれを行うこととする。

8 その他

この要領に定めるもののほか、必要な事項は別に定める。

II 調査結果

1 調査実施率

調査に協力を得た小学校は92.0%、中学校は97.0%、高等学校は100.0%であった。(表1)

表1 調査実施状況

対象学年	小学5年生	中学1年生	中学3年生	高校3年生	計
全校数	301	160		59	520
対象校数	113	67		22	202
調査回答校数	104	65		22	191
実施率(学校数)	92.0%	97.0%		100.0%	94.6%
全生徒数	10,802	11,472	12,065	9,025	43,364
調査対象者数	4,138	4,371	4,581	3,388	16,478
回収数	3,740	4,157	4,270	3,337	15,504
有効回答数	3,714	4,128	4,248	3,329	15,419

*有効回答数は、性別が不明である回答を除外した数である。

*対象校等選定にあたっては、学校数、生徒数は平成27年5月1日現在の速報値を引用

2 喫煙経験者*等の状況

喫煙経験者・喫煙習慣者の割合は、学年が上がるにつれ高くなり、男子の方が女子よりも高率となっている。

喫煙経験者の割合は、小学5年生1.2%、中学1年生で1.6%、中学3年生で3.9%、高校3年生で4.6%となっている。

喫煙習慣者の割合は、小学5年生で0.1%、中学1年生で0.2%、中学3年生で0.4%、高校3年生は0.7%となっている。

喫煙経験者の状況を平成23年度調査と比較すると、全ての学年で有意に減少していた。(表2、図1)

※喫煙経験者は、喫煙経験があるが現在は吸っていない児童生徒と、現在吸っている児童生徒を併せたものとし、喫煙習慣者は、現在も吸っている児童生徒とする。

表2-1 喫煙の状況(全体)

	吸ったことはない		喫煙経験者				喫煙習慣者		未回答	
	人数	割合	人数	割合	人数	割合	人数	割合	人数	割合
小学5年生	3,660	98.5%	46	1.2%	43	1.2%	3	0.1%	8	0.2%
中学1年生	4,049	98.1%	67	1.6%	59	1.4%	8	0.2%	12	0.3%
中学3年生	4,077	96.0%	165	3.9%	149	3.5%	16	0.4%	6	0.1%
高校3年生	3,174	95.3%	152	4.6%	128	3.8%	24	0.7%	3	0.1%

表 2-2 喫煙の状況 (小学5年生)

小学5年生 (人数)	男子			女子			総計		
	H19	H23	H27	H19	H23	H27	H19	H23	H27
吸ったことはない	5,597	1,886	1,823	5,430	1,955	1,837	11,027	3,841	3,660
吸ったことはあるが、 今は吸っていない	261	71	36	109	34	7	370	105	43
現在も吸っている	9	4	2	8	1	1	17	5	3
未回答	13	8	4	5	5	4	18	13	8
総計	5,880	1,969	1,865	5,552	1,995	1,849	11,432	3,964	3,714

小学5年生 (割合)	男子			女子			総計		
	H19	H23	H27	H19	H23	H27	H19	H23	H27
吸ったことはない	95.2%	95.8%	97.7%	97.8%	98.0%	99.4%	96.5%	96.9%	98.5%
吸ったことはあるが、 今は吸っていない	4.4%	3.6%	1.9%	2.0%	1.7%	0.4%	3.2%	2.6%	1.2%
現在も吸っている	0.2%	0.2%	0.1%	0.1%	0.1%	0.1%	0.1%	0.1%	0.1%
未回答	0.2%	0.4%	0.2%	0.1%	0.3%	0.2%	0.2%	0.3%	0.2%
総計	100.0%	100.0%	100.0%	100.0%	100.0%	100.0%	100.0%	100.0%	100.0%

表 2-3 喫煙の状況 (中学1年生)

中学1年生 (人数)	男子			女子			総計		
	H19	H23	H27	H19	H23	H27	H19	H23	H27
吸ったことはない	5,130	2,333	2,028	5,000	2,428	2,021	10,103	4,761	4,049
吸ったことはあるが、 今は吸っていない	340	100	37	218	59	22	558	159	59
現在も吸っている	20	9	4	26	4	4	46	13	8
未回答	7	7	7	5	5	5	12	12	12
総計	5,470	2,449	2,076	5,249	2,496	2,052	10,719	4,945	4,128

中学1年生 (割合)	男子			女子			総計		
	H19	H23	H27	H19	H23	H27	H19	H23	H27
吸ったことはない	93.3%	95.3%	97.7%	95.3%	97.3%	98.5%	94.3%	96.3%	98.1%
吸ったことはあるが、 今は吸っていない	6.2%	4.1%	1.8%	4.2%	2.4%	1.1%	5.2%	3.2%	1.4%
現在も吸っている	0.4%	0.4%	0.2%	0.5%	0.2%	0.2%	0.4%	0.3%	0.2%
未回答	0.1%	0.3%	0.3%	0.1%	0.2%	0.2%	0.1%	0.2%	0.3%
総計	100.0%	100.0%	100.0%	100.0%	100.0%	100.0%	100.0%	100.0%	100.0%

表 2-4 喫煙の状況（中学3年生）

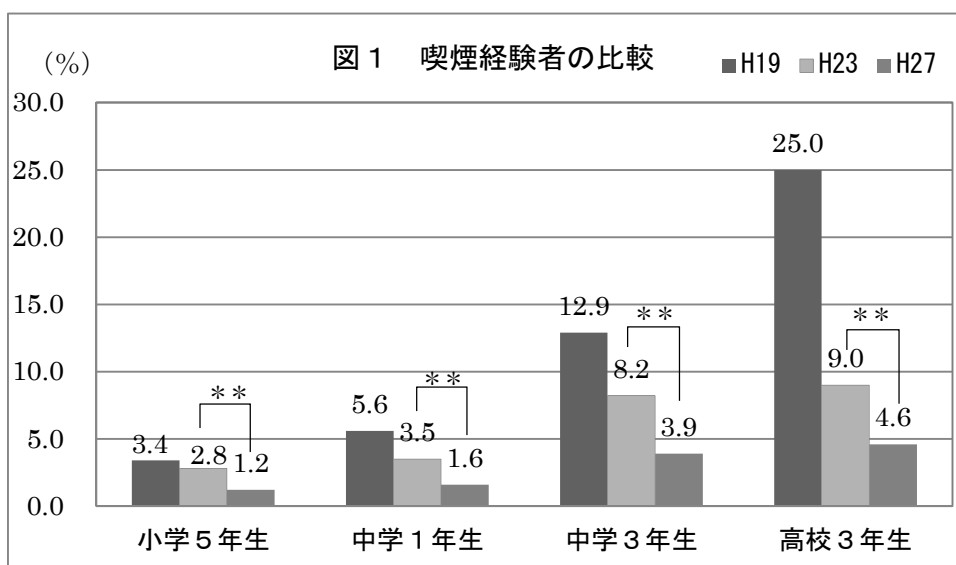
中学3年生 (人数)	男子			女子			総計		
	H19	H23	H27	H19	H23	H27	H19	H23	H27
吸ったことはない	4,524	2,348	2,028	4,585	2,223	2,049	9,109	4,571	4,077
吸ったことはあるが、 今は吸っていない	632	208	100	515	135	49	1,147	343	149
現在も吸っている	125	45	8	79	25	8	204	70	16
未回答	14	27	4	11	18	2	25	45	6
総計	5,295	2,628	2,140	5,190	2,401	2,108	10,485	5,029	4,248

中学3年生 (割合)	男子			女子			総計		
	H19	H23	H27	H19	H23	H27	H19	H23	H27
吸ったことはない	85.4%	89.3%	94.8%	88.3%	92.6%	97.2%	86.9%	90.9%	96.0%
吸ったことはあるが、 今は吸っていない	11.9%	7.9%	4.7%	9.9%	5.6%	2.3%	10.9%	6.8%	3.5%
現在も吸っている	2.4%	1.7%	0.4%	1.5%	1.0%	0.4%	1.9%	1.4%	0.4%
未回答	0.3%	1.0%	0.2%	0.2%	0.7%	0.1%	0.2%	0.9%	0.1%
総計	100.0%	100.0%	100.0%	100.0%	100.0%	100.0%	100.0%	100.0%	100.0%

表 2-5 喫煙の状況（高校3年生）

高校3年生 (人数)	男子			女子			総計		
	H19	H23	H27	H19	H23	H27	H19	H23	H27
吸ったことはない	3,354	1,327	1,498	3,808	1,392	1,676	7,162	2,719	3,174
吸ったことはあるが、 今は吸っていない	930	124	81	669	88	47	1,599	212	128
現在も吸っている	564	40	18	228	16	6	792	56	24
未回答	6	6	2	6	1	1	12	7	3
総計	4,854	1,497	1,599	4,711	1,497	1,730	9,565	2,994	3,329

高校3年生 (割合)	男子			女子			総計		
	H19	H23	H27	H19	H23	H27	H19	H23	H27
吸ったことはない	69.1%	88.6%	93.7%	80.8%	93.0%	96.9%	74.9%	90.8%	95.3%
吸ったことはあるが、 今は吸っていない	19.2%	8.3%	5.1%	14.2%	5.9%	2.7%	16.7%	7.1%	3.8%
現在も吸っている	11.6%	2.7%	1.1%	4.8%	1.1%	0.3%	8.3%	1.9%	0.7%
未回答	0.1%	0.4%	0.1%	0.1%	0.1%	0.1%	0.1%	0.2%	0.1%
総計	100.0%	100.0%	100.0%	100.0%	100.0%	100.0%	100.0%	100.0%	100.0%

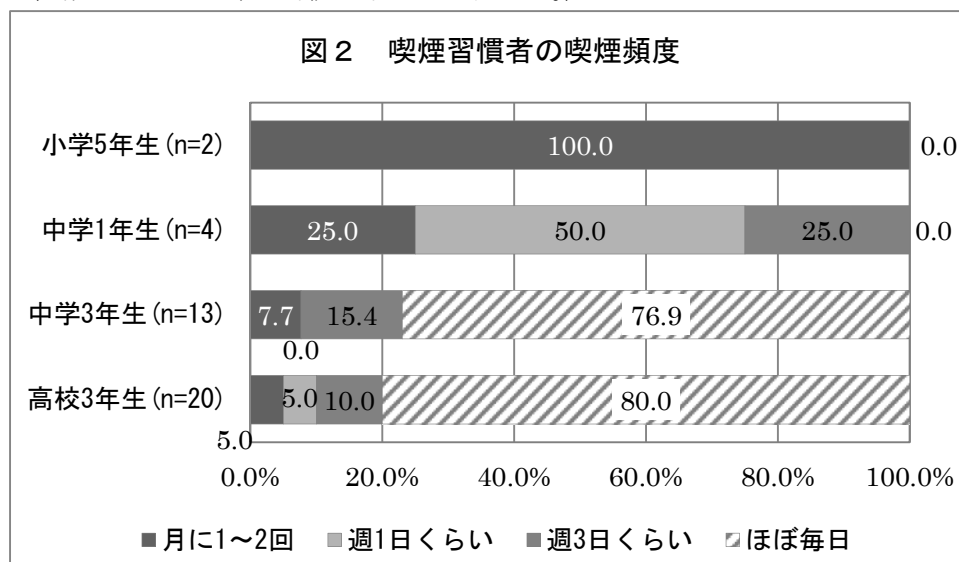


(カイ二乗検定、** : p<0.01)

3 喫煙習慣者の喫煙頻度

喫煙習慣者のうち、ほぼ毎日喫煙している児童生徒の割合は、中学3年生で76.9%、高校3年生で80.0%と学年があがるにつれ、毎日喫煙している児童生徒の割合が増加している。(図2)

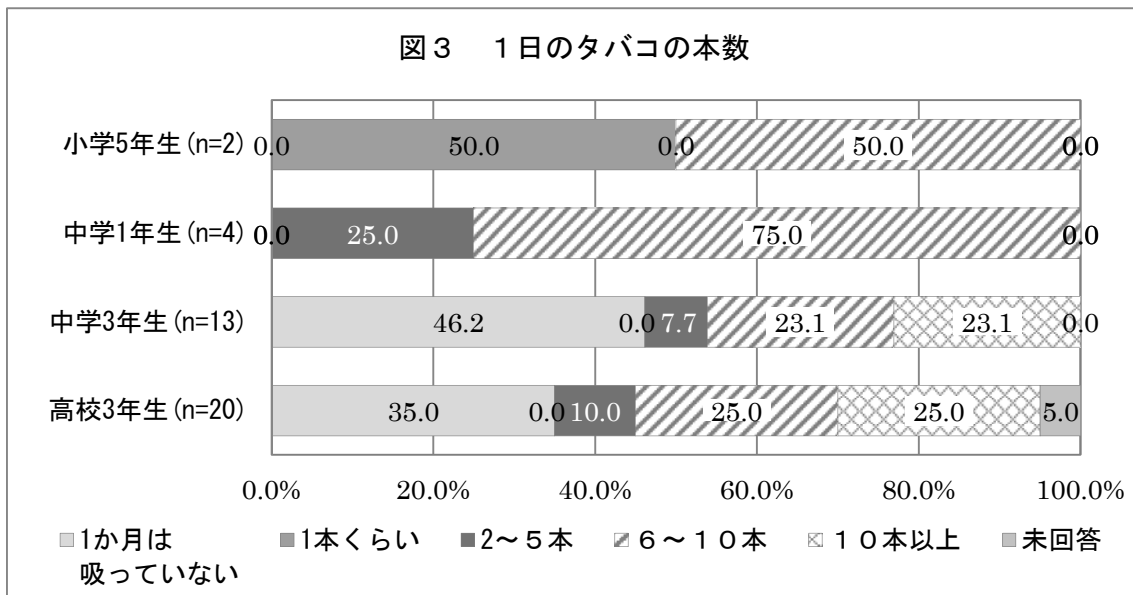
(母数が少ないため、参考値と考える必要がある。)



(各学年別喫煙習慣者の全有効数に対する割合。喫煙経験ありと回答しているにも関わらず、喫煙経験を問う設問で「吸ったことがない」と回答しているものについては、「無効回答」として集計から除外している。以降同じ。)

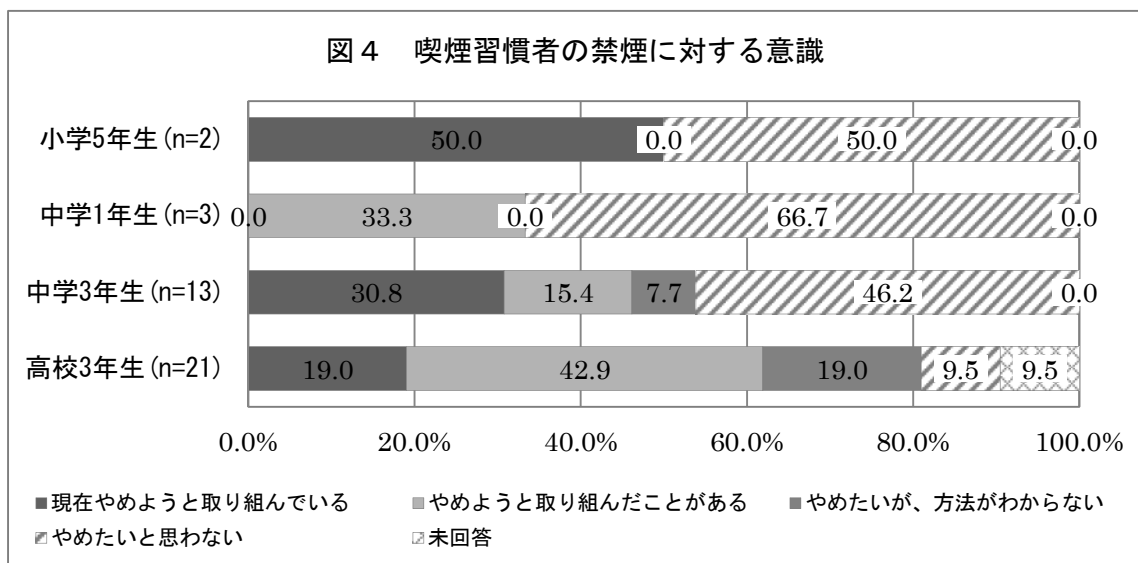
4 喫煙習慣者の1日のタバコの本数

喫煙習慣者の1日のタバコの本数をみると、10本以上と回答した人の割合は、中学3年生で23.1%、高校3年生で25.0%となっており、高校3年生において、1日のタバコの本数が多い。(図3)



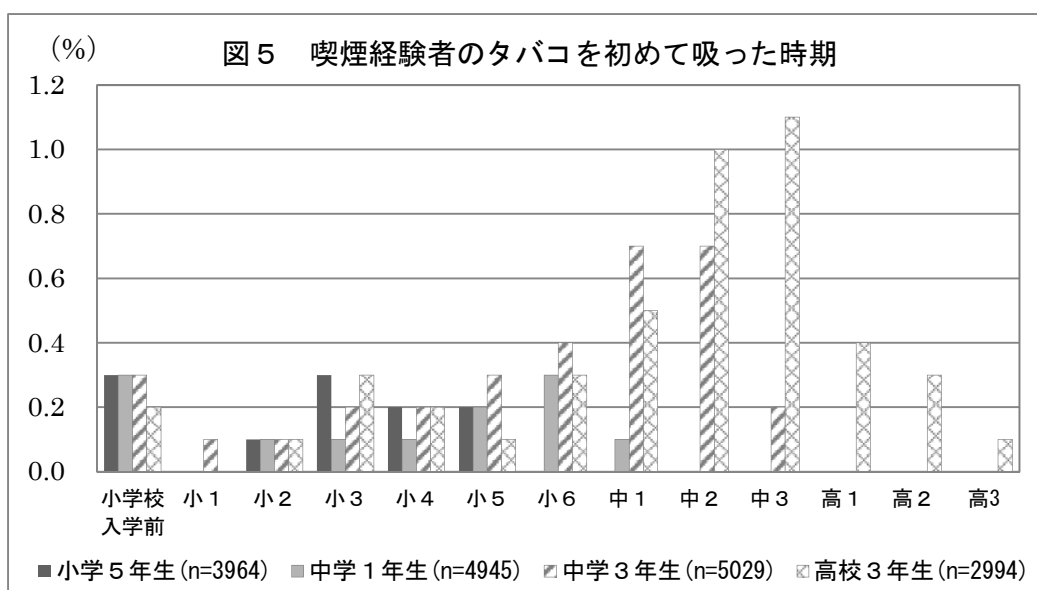
5 喫煙習慣者の禁煙に対する意識

喫煙習慣者の禁煙に対する意識は、高学年になるほど「やめようとする」と回答している割合が高い。「やめたいが、方法がわからない」と回答している割合が高い。(図4)



6 喫煙経験者のタバコを初めて吸った時期

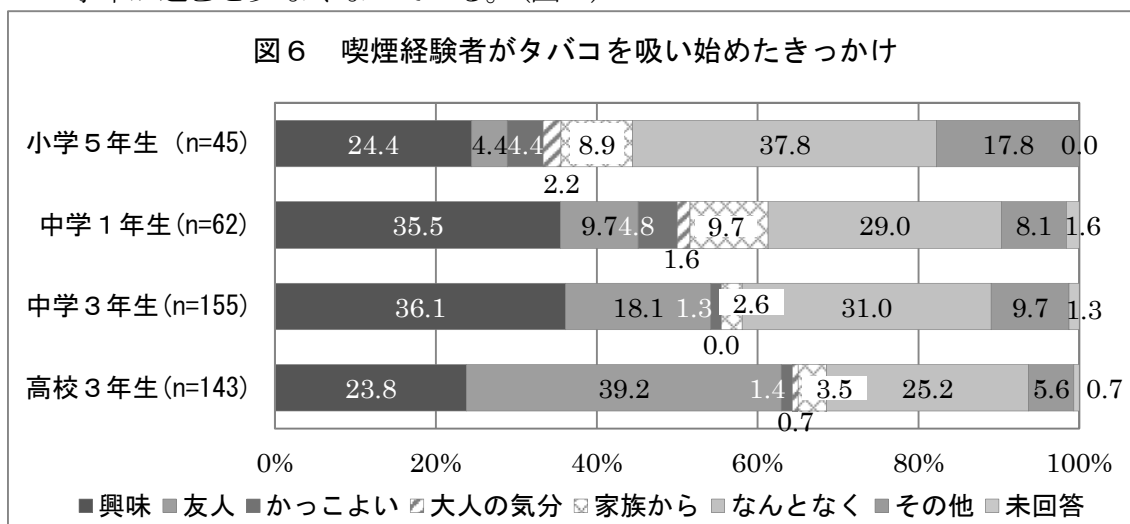
タバコを初めて吸った時期は、中学2～3年生の時が多くなっているが、小学入学前と回答している児童生徒も少なからずいる。(図5)



7 喫煙経験者がタバコを初めて吸ったきっかけ

タバコを初めて吸ったきっかけは、各学年を通じて「興味」や「なんとなく」という理由が多い。

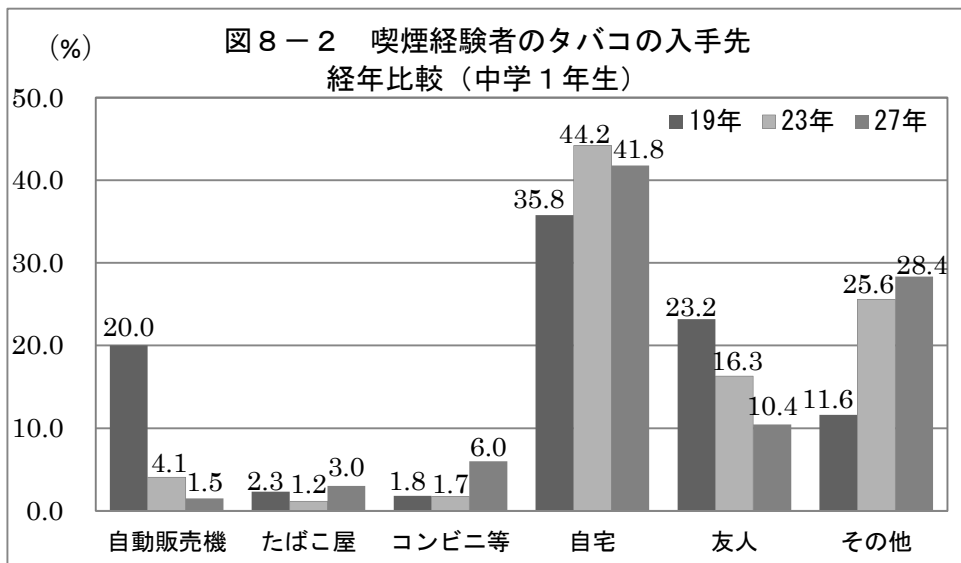
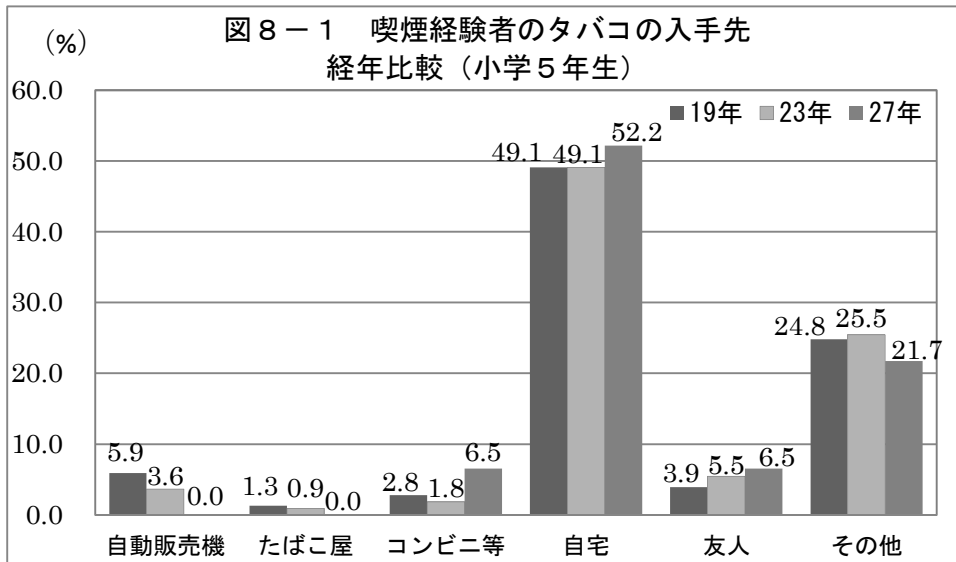
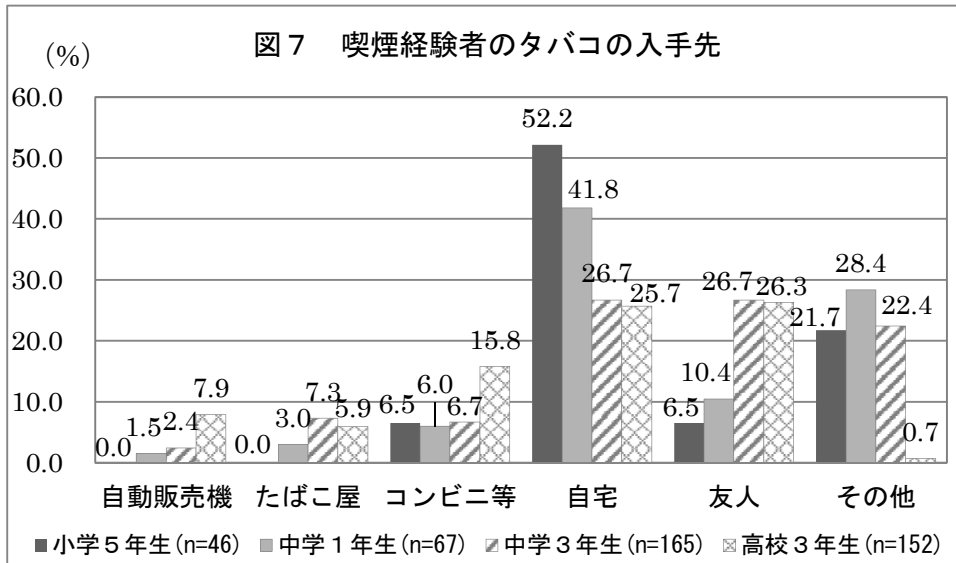
友人から勧められて吸ったという回答は、小学5年生では4.3%であったが、高校3年生では36.8%と、学年が進むにつれ多くなり、一方で、家族から勧められて吸ったと回答している児童生徒は、中学1年生で9.0%と最も多く、学年が進むと少なくなっている。(図6)

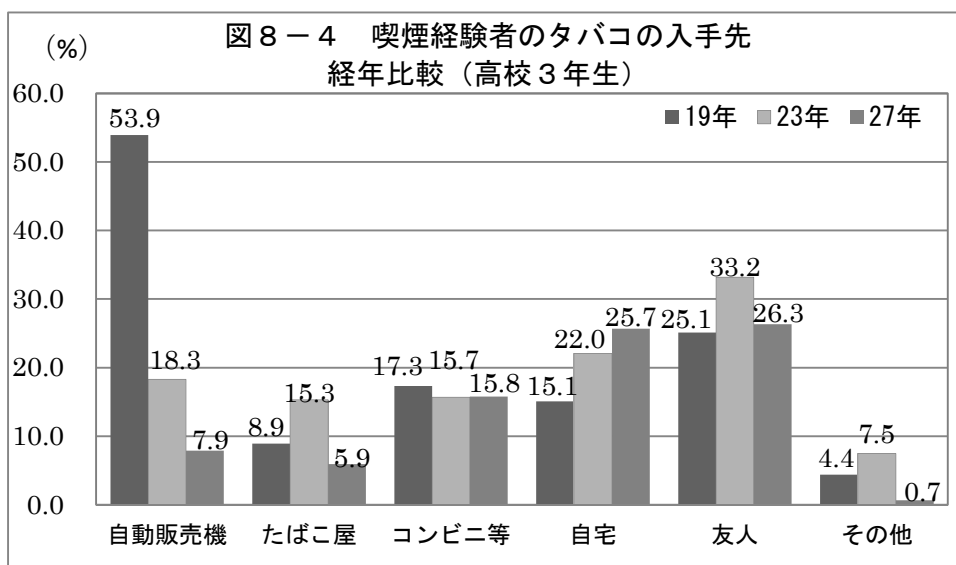
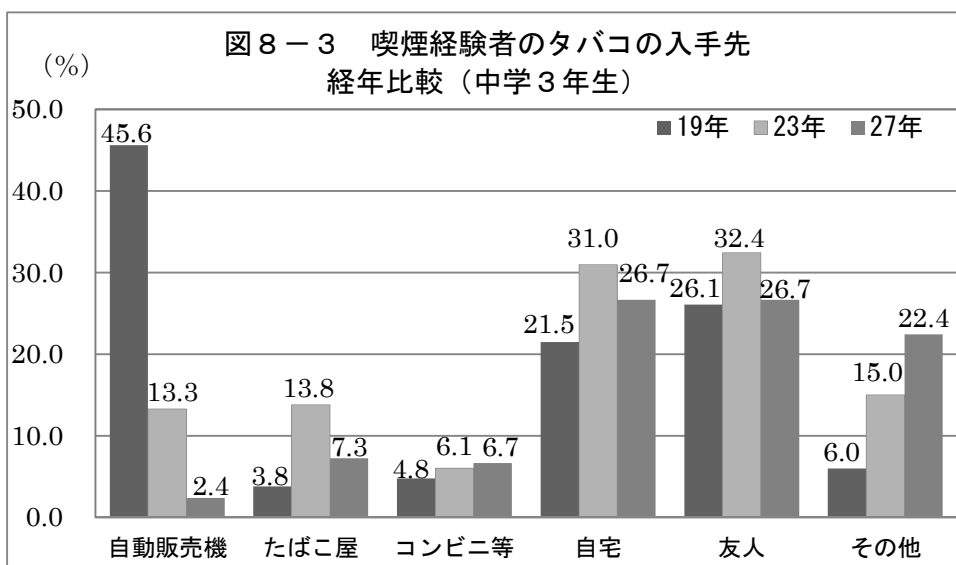


8 喫煙経験者のタバコの入手先

タバコの入手先は、学年により傾向に違いがみられ、小学5年生と中学1年生は、自宅が多く、中学3年生と高校3年生は自宅と友人が多かった。自動販売機は、学年が進むにつれ多く、自宅は学年が進むにつれ少なくなっている。(図7)

過去の調査と比較すると、自宅という回答は、小学5年生と高校3年生では増加している。また、全学年でコンビニ等が横ばいから増加している。(図8)

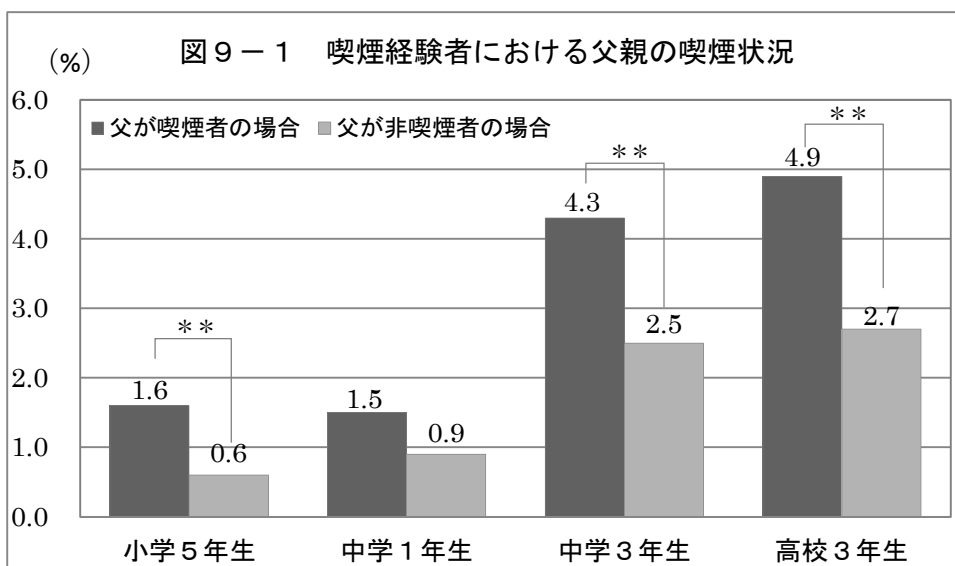




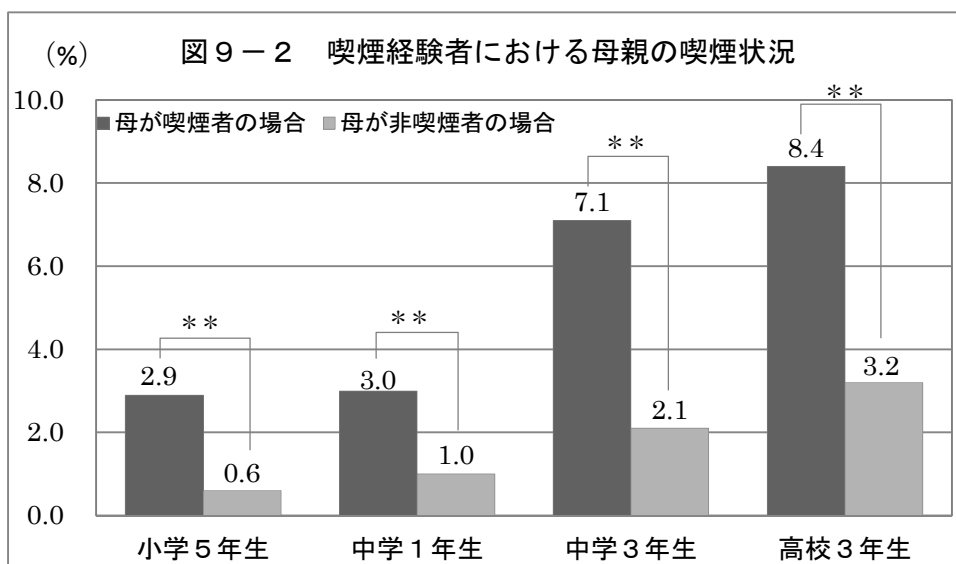
9 両親の喫煙と子どもの喫煙の関係

喫煙経験者を親の喫煙の有無で比較すると、喫煙している親の子どもの方が有意に高くなっている。(図9)

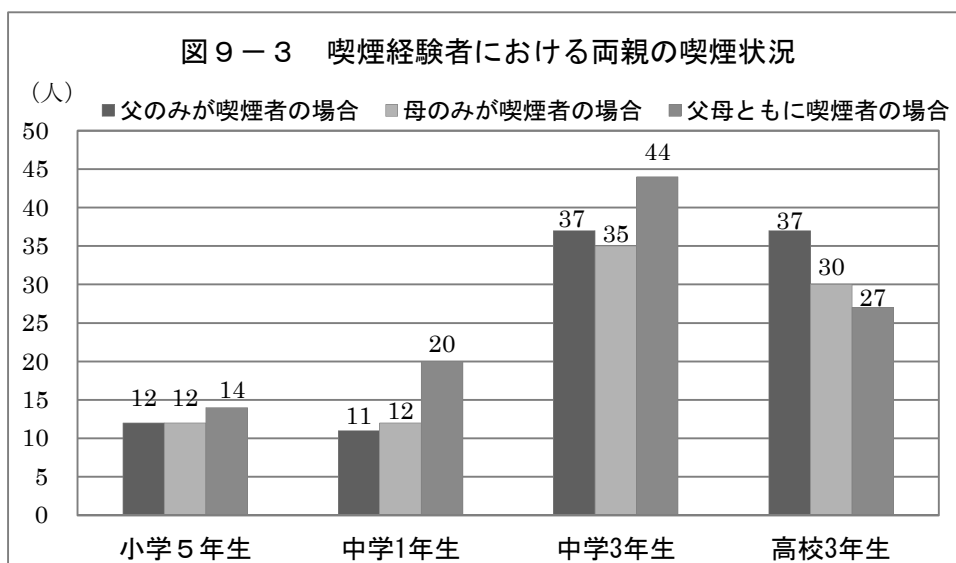
子どもの喫煙経験者は、父親が喫煙している場合よりも、母親が喫煙している場合の方が割合としては多いが、人数で見た場合には、父親と母親の喫煙者数は、学年別で見ると同様の傾向である。



(カイ二乗検定、** : p<0.01)



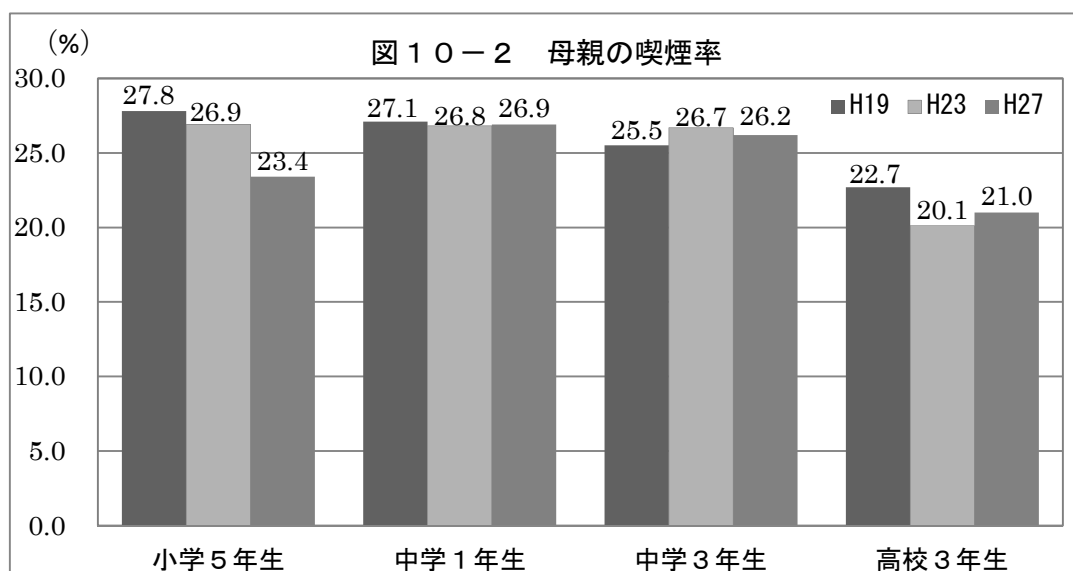
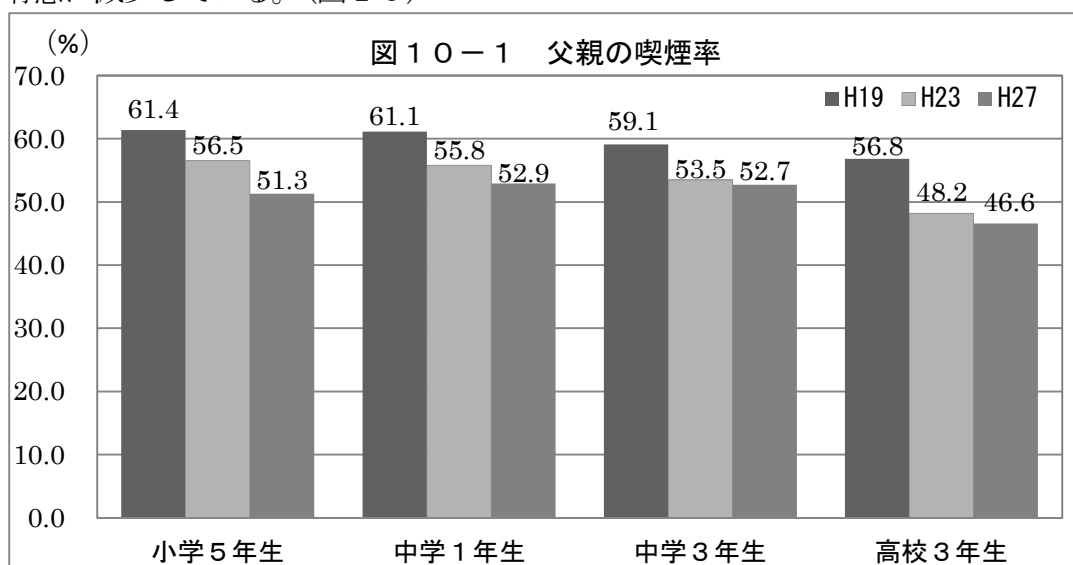
(カイ二乗検定、** : p<0.01)



10 両親の喫煙状況

父親の喫煙率は、小学5年生では51.3%、中学1年生で52.9%、中学3年生で52.7%、高校3年生で46.6%であり、小学5年生と中学1年生では、平成23年度と比較すると有意に減少している。

母親の喫煙率は、小学5年生では23.4%、中学1年生と中学3年生で26%台、高校3年生で21.0%となり、平成23年度と比較すると、中学1年生から高校3年生までは有意な差はみられず、小学5年生の母親の喫煙率のみ有意に減少している。(図10)



11 タバコと病気の関係の認識度

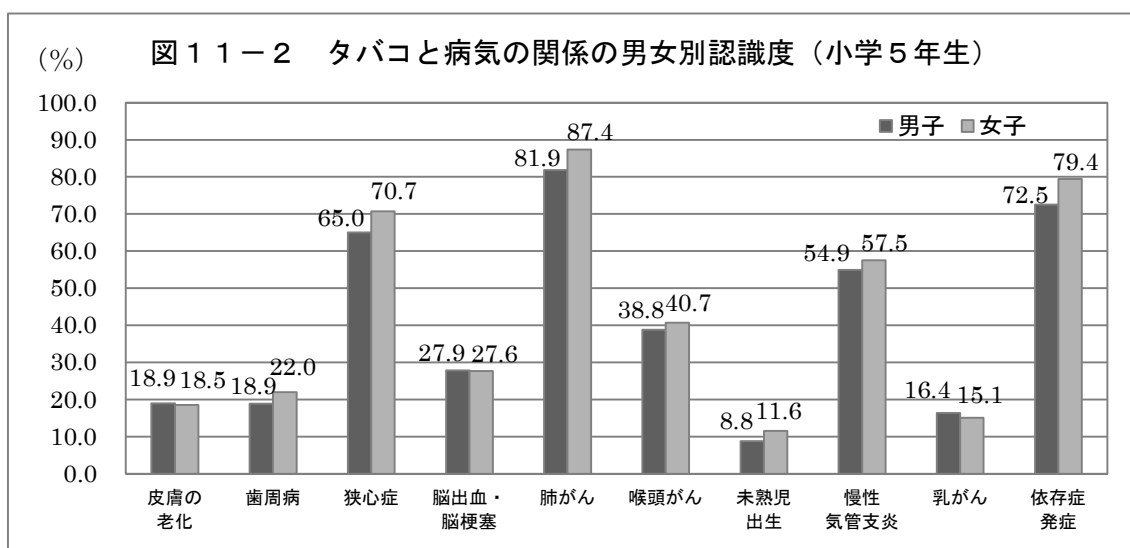
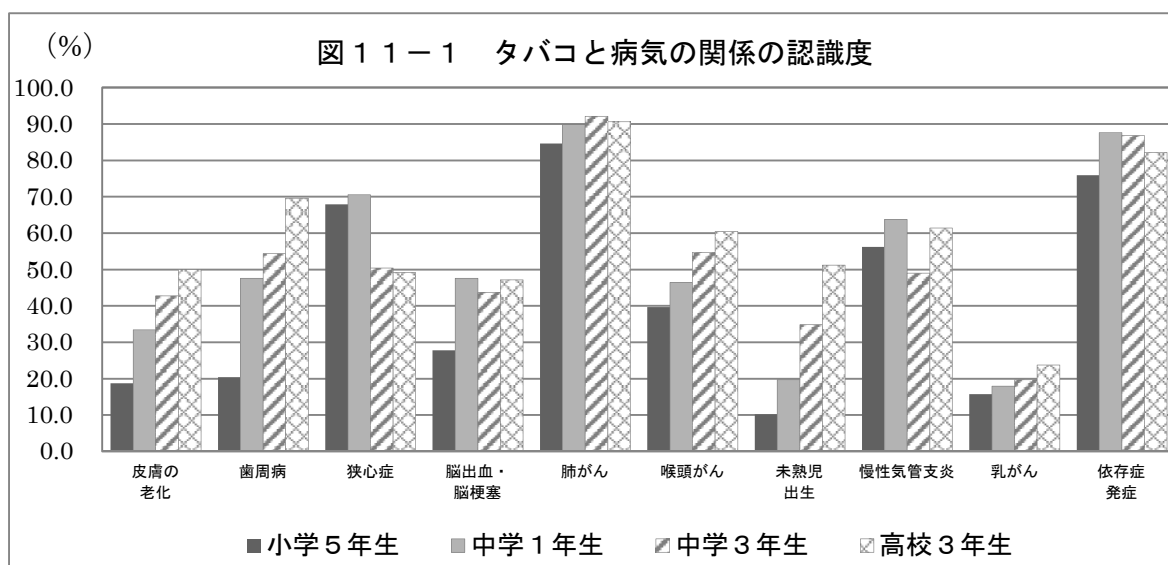
学年が進むごとに各疾患とタバコの関係について理解している割合が増加している。最もタバコとの関係があると回答した疾患は「肺がん」であり、80~90%台となっていたが、狭心症や脳出血、未熟児出生、乳がんは低く、特に乳がんは10~20%台と非常に低い回答率となっている。

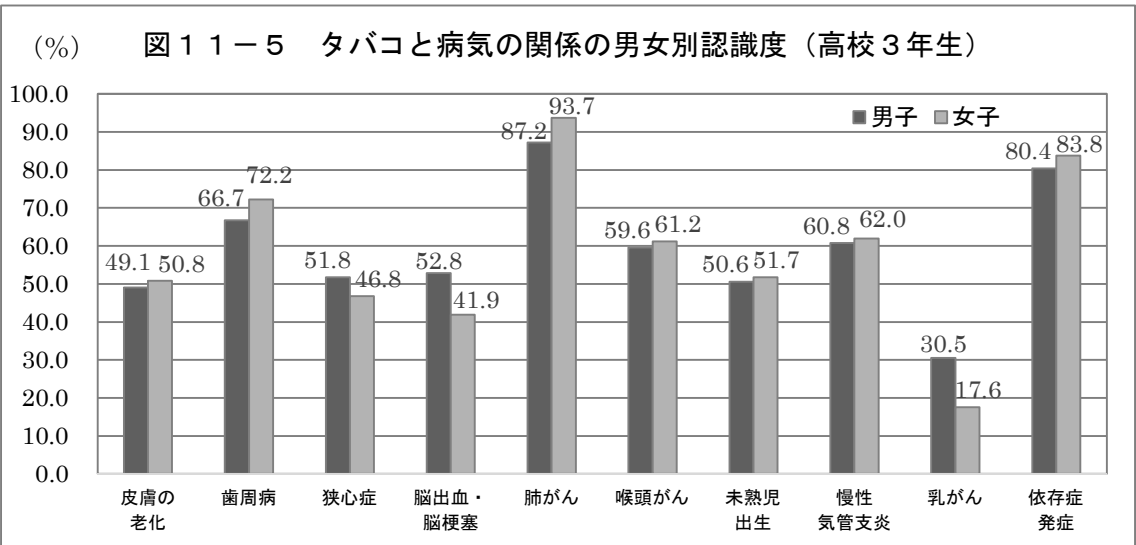
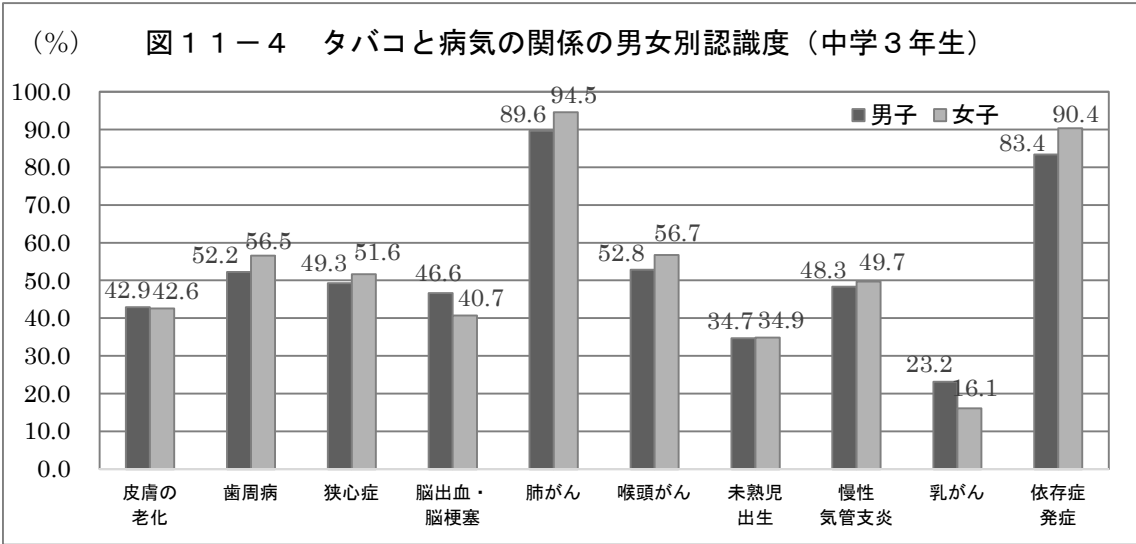
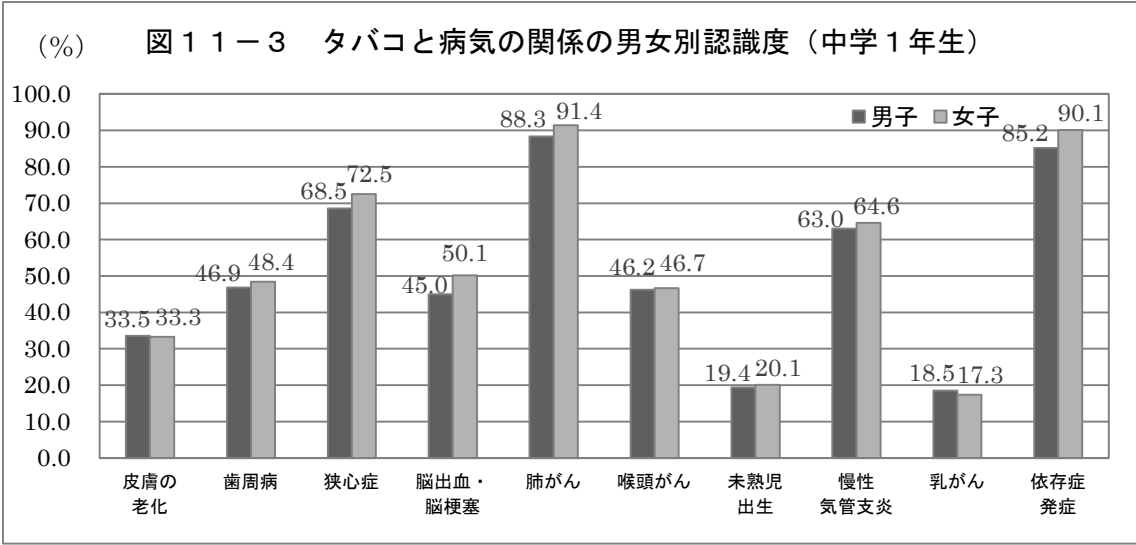
男女別に認識度を比較すると、ほとんどの項目で男女とも同様の傾向が見られている。女子に関連のある「未熟児出生」は、男子より女子の認識度が高いが、「皮膚の老化」や「乳がん」については、女子の方が認識度が低い傾向にある。(表3、図11)

表3 タバコと病気の関係の認識度

(%)

	皮膚の老化	歯周病	狭心症	脳出血・脳梗塞	肺がん	喉頭がん	未熟児出生	慢性気管支炎	乳がん	依存症発症
小学5年生	18.7	20.4	67.9	27.8	84.6	39.7	10.2	56.2	15.8	76.0
中学1年生	33.4	47.6	70.5	47.6	89.8	46.4	19.7	63.8	18.0	87.6
中学3年生	42.7	54.4	50.4	43.7	92.1	54.8	34.8	49.0	19.7	86.9
高校3年生	50.0	69.6	49.2	47.2	90.6	60.4	51.2	61.4	23.8	82.2
計	32.8	47.9	49.3	41.3	97.9	49.4	31.2	62.7	18.4	76.4





1.2 飲酒経験者等*の状況

飲酒経験者の割合は、小学5年生で22.4%、中学1年生で17.8%、中学3年生で21.1%、高校3年生で27.1%である。

飲酒習慣者の割合は、小学5年生で1.8%、中学1年生で2.1%、中学3年生で3.9%、高校3年生で6.9%と学年が進むにつれ高くなっている。
(表4)

飲酒経験者の割合を男女別に比較すると、中学3年生では女子が多く、その他の学年では男子が多い。(図1.2)

また、平成23年度の調査と比較すると、すべての学年で有意に減少している。(図1.3)

*飲酒経験者とは、飲酒経験があるが現在は飲まない児童生徒と現在も飲んでいる児童生徒を併せたものとし、飲酒習慣者は、現在も時々飲んでいる児童生徒とする。

表4-1 飲酒の状況 (全体)

	飲んだことはない		飲酒経験者				現在も時々飲んでいる		未回答	
	人数	割合	人数	割合	人数	割合	人数	割合	人数	割合
小学5年生	2,812	75.7%	832	22.4%	766	20.6%	66	1.8%	70	1.9%
中学1年生	3,312	80.2%	734	17.8%	648	15.7%	86	2.1%	82	2.0%
中学3年生	3,288	77.4%	898	21.1%	732	17.2%	166	3.9%	62	1.5%
高校3年生	2,360	70.9%	902	27.1%	671	20.2%	231	6.9%	67	2.0%

表4-2 飲酒の状況 (小学5年生)

小学5年生 (人数)	男子			女子			総計		
	H19	H23	H27	H19	H23	H27	H19	H23	H27
飲んだことはない	3,629	1,289	1322	3,664	1,409	1490	7,293	2,698	2812
飲んだことはあるが、 今は飲まない	1,947	586	455	1,629	523	311	3,576	1,109	766
現在も時々飲んでいる	219	69	44	196	32	22	415	101	66
未回答	85	25	44	63	31	26	148	56	70
総計	5,880	1,969	1865	5,552	1,995	1849	11,432	3,964	3714

小学5年生 (割合)	男子			女子			総計		
	H19	H23	H27	H19	H23	H27	H19	H23	H27
飲んだことはない	61.7%	65.5%	70.9%	66.0%	70.6%	80.6%	63.8%	68.1%	75.7%
飲んだことはあるが、 今は飲まない	33.1%	29.8%	24.4%	29.3%	26.2%	16.8%	31.3%	28.0%	20.6%
現在も時々飲んでいる	3.7%	3.5%	2.4%	3.5%	1.6%	1.2%	3.6%	2.5%	1.8%
未回答	1.4%	1.3%	2.4%	1.1%	1.6%	1.4%	1.3%	1.4%	1.9%
総計	100.0%	100.0%	100.0%	100.0%	100.0%	100.0%	100.0%	100.0%	100.0%

表4-3 飲酒の状況（中学1年生）

中学1年生 (人数)	男子			女子			総計		
	H19	H23	H27	H19	H23	H27	H19	H23	H27
飲んだことはない	3,511	1,754	1634	3,261	1,832	1678	6,772	3,586	3312
飲んだことはあるが、 今は飲まない	1,506	573	349	1,494	517	299	3,000	1,090	648
現在も時々飲んでいる	314	81	46	406	120	40	720	201	86
未回答	139	41	47	88	27	35	227	68	82
総計	5,470	2,449	2076	5,249	2,496	2052	10,712	4,945	4128

中学1年生 (割合)	男子			女子			総計		
	H19	H23	H27	H19	H23	H27	H19	H23	H27
飲んだことはない	64.2%	71.6%	78.7%	62.1%	73.4%	81.8%	63.2%	72.5%	80.2%
飲んだことはあるが、 今は飲まない	27.5%	23.4%	16.8%	28.5%	20.7%	14.6%	28.0%	22.0%	15.7%
現在も時々飲んでいる	5.7%	3.3%	2.2%	7.7%	4.8%	1.9%	6.7%	4.1%	2.1%
未回答	2.5%	1.7%	2.3%	1.7%	1.1%	1.7%	2.1%	1.4%	2.0%
総計	100.0%	100.0%	100.0%	100.0%	100.0%	100.0%	100.0%	100.0%	100.0%

表4-4 飲酒の状況（中学3年生）

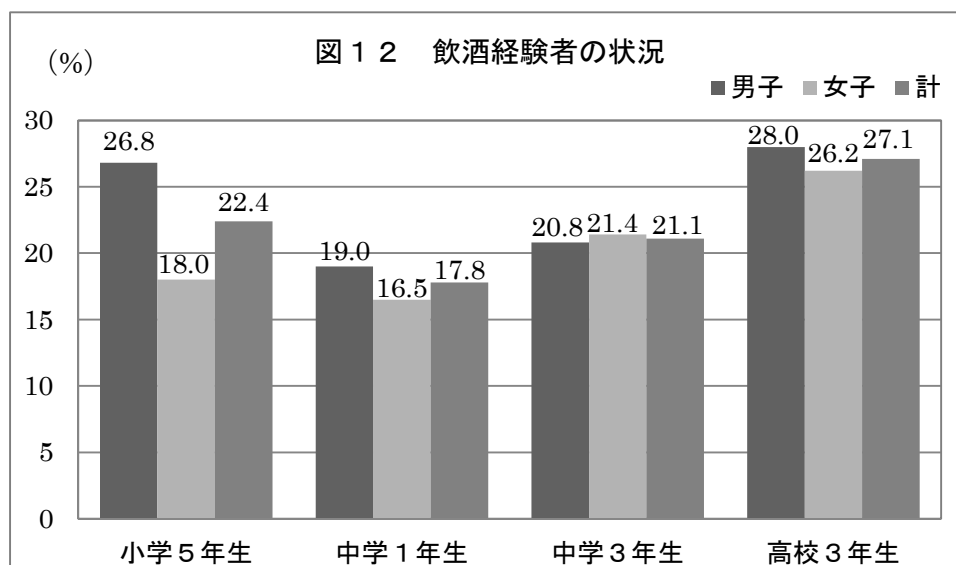
中学3年生 (人数)	男子			女子			総計		
	H19	H23	H27	H19	H23	H27	H19	H23	H27
飲んだことはない	3,008	1,773	1659	2,668	1,541	1629	5,676	3,314	3288
飲んだことはあるが、 今は飲まない	1,664	638	368	1,645	614	364	3,309	1,252	732
現在も時々飲んでいる	524	182	78	807	229	88	1,331	411	166
未回答	99	35	35	70	17	27	169	52	62
総計	5,295	2,628	2140	5,190	2,401	2108	10,485	5,029	4248

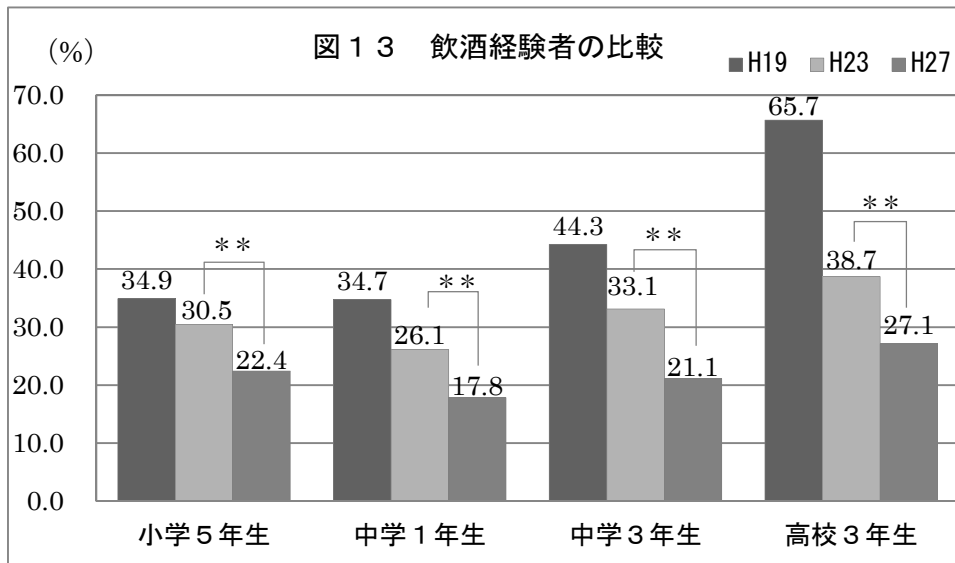
中学3年生 (割合)	男子			女子			総計		
	H19	H23	H27	H19	H23	H27	H19	H23	H27
飲んだことはない	56.8%	67.5%	77.5%	51.4%	64.2%	77.3%	54.1%	65.9%	77.4%
飲んだことはあるが、 今は飲まない	31.4%	24.3%	17.2%	31.7%	25.6%	17.3%	31.6%	24.9%	17.2%
現在も時々飲んでいる	9.9%	6.9%	3.6%	15.5%	9.5%	4.2%	12.7%	8.2%	3.9%
未回答	1.9%	1.3%	1.6%	1.3%	0.7%	1.3%	1.6%	1.0%	1.5%
総計	100.0%	100.0%	100.0%	100.0%	100.0%	100.0%	100.0%	100.0%	100.0%

表4-5 飲酒の状況（高校3年生）

高校3年生 (人数)	男子			女子			総計		
	H19	H23	H27	H19	H23	H27	H19	H23	H27
飲んだことはない	1,584	880	1109	1,605	921	1251	3,189	1,801	2360
飲んだことはあるが、 今は飲まない	1,537	364	333	1,510	359	338	3,047	723	671
現在も時々飲んでいる	1,688	232	115	1,548	205	116	3,236	437	231
未回答	45	21	42	48	12	25	93	33	67
総計	4,854	1,497	1599	4,711	1,497	1730	9,565	2,994	3329

高校3年生 (割合)	男子			女子			総計		
	H19	H23	H27	H19	H23	H27	H19	H23	H27
飲んだことはない	32.6%	58.8%	69.4%	34.1%	61.5%	72.3%	33.3%	60.2%	70.9%
飲んだことはあるが、 今は飲まない	31.7%	24.3%	20.8%	32.1%	24.0%	19.5%	31.9%	24.1%	20.2%
現在も時々飲んでいる	34.8%	15.5%	7.2%	32.9%	13.7%	6.7%	33.8%	14.6%	6.9%
未回答	0.9%	1.4%	2.6%	1.0%	0.8%	1.4%	1.0%	1.1%	2.0%
総計	100.0%	100.0%	100.0%	100.0%	100.0%	100.0%	100.0%	100.0%	100.0%

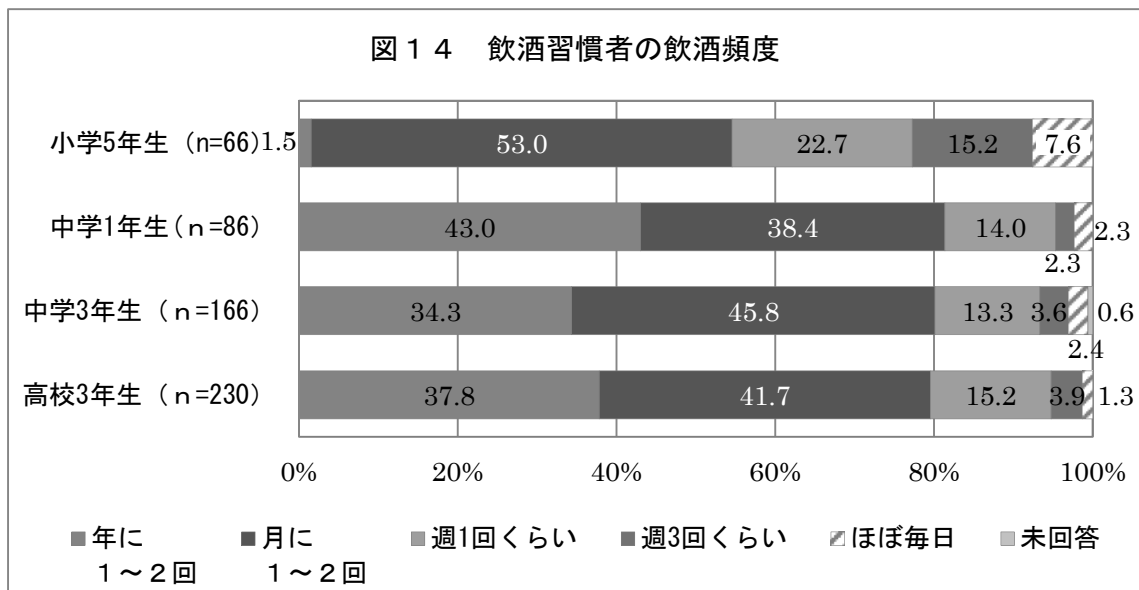




(カイ二乗検定、** : p < 0.01)

1 3 飲酒習慣者の飲酒頻度

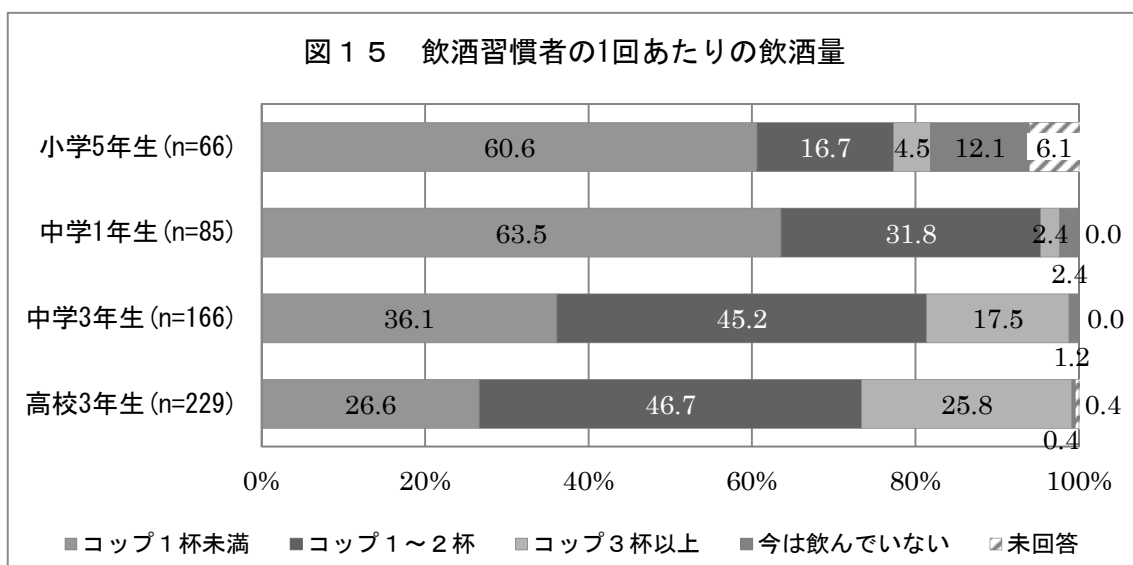
現在も飲酒している児童生徒の飲酒頻度は、月に1～2回が最も多く、ついで、年に1～2回であるが、小学5年生で飲酒頻度が多いことが注目される。(図1 4)



(各学年別飲酒習慣経験者の全有効回答数に対する割合。飲酒経験ありと回答しているにも関わらず、飲酒経験を問う各設問で「飲んだことがない」と回答しているものについては、「無効回答」として集計から除外している。以降同じ。

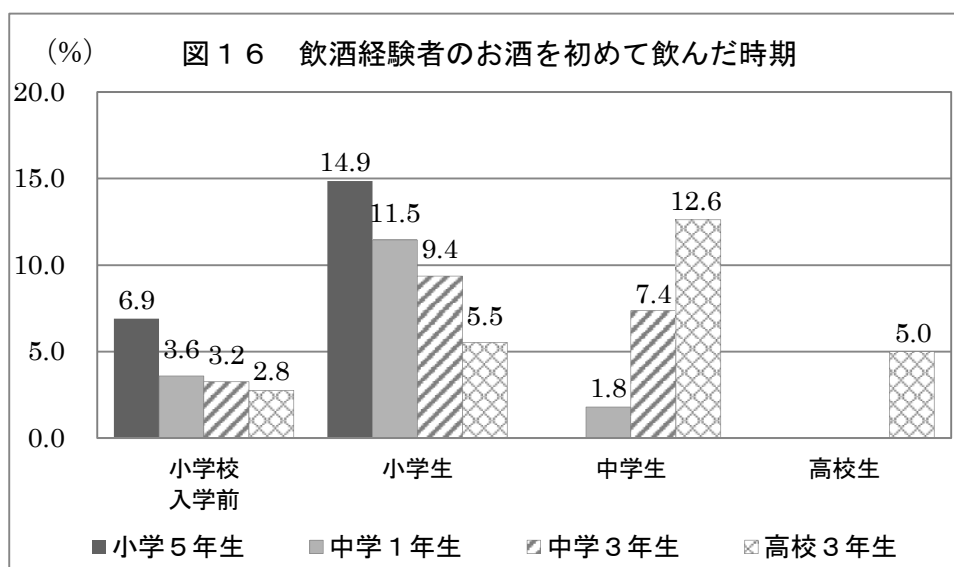
1 4 飲酒習慣者の1回あたりの飲酒量

飲酒習慣者の1回あたりの飲酒量は、小学5年生、中学1年生はコップ1杯未満が60%～65%と多く、中学3年生、高校3年生はコップ1～2杯が40～50%と多い。(図1 5)



1 5 飲酒経験者のお酒を初めて飲んだ時期

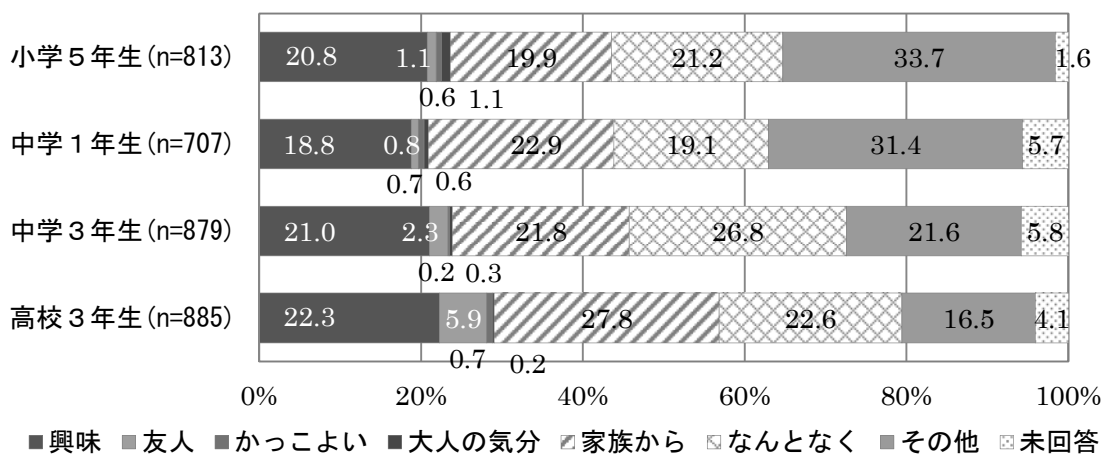
飲酒経験者の初めてお酒を飲んだ時期は、小学5年生から中学3年生では小学生時期が多く、高校生では中学生時期が多い傾向である。(図16)



1 6 飲酒経験者のお酒を初めて飲んだきっかけ

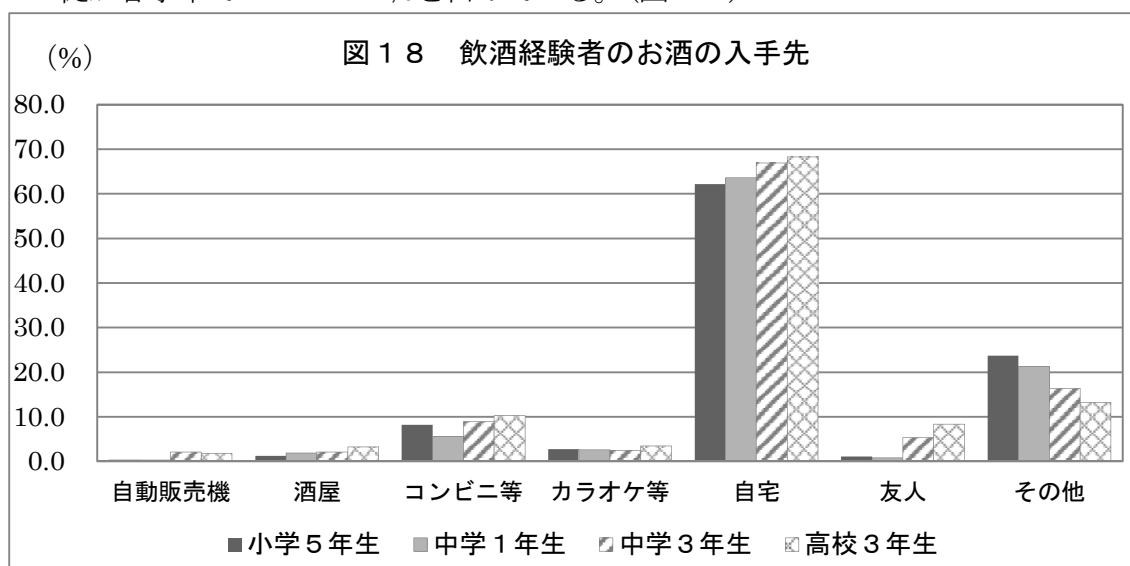
飲酒経験者のお酒を初めて飲んだきっかけは、「なんとなく」「家族から」「興味」が多く、特に、高校3年生では「家族から勧められている」という回答が27.8%と最も多い。(図17)

図 1 7 飲酒経験者のお酒を初めて飲んだきっかけ



1 7 飲酒経験者のお酒の入手先

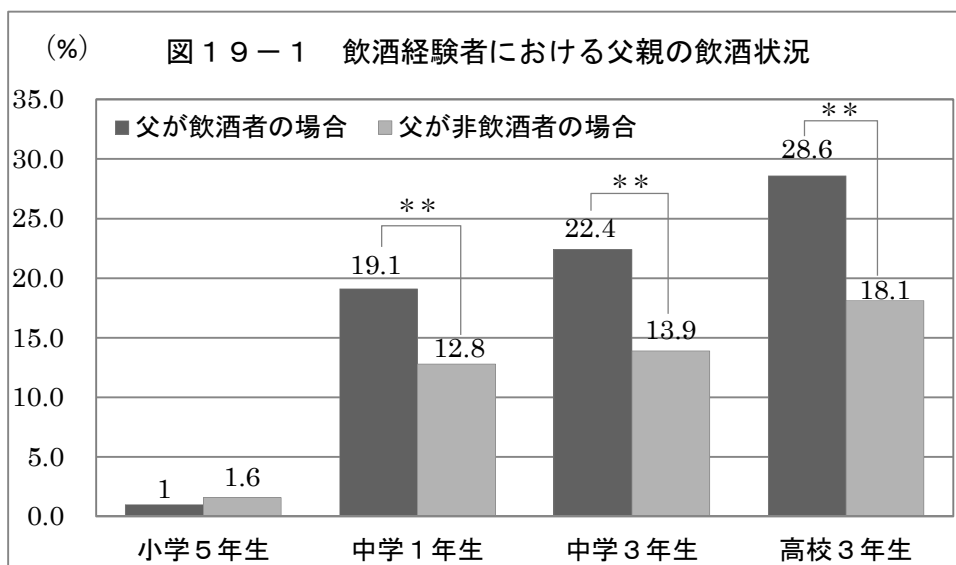
飲酒経験者のお酒の入手先として、家にあるお酒を飲んだと回答した児童生徒が各学年で60～70%を占めている。(図18)



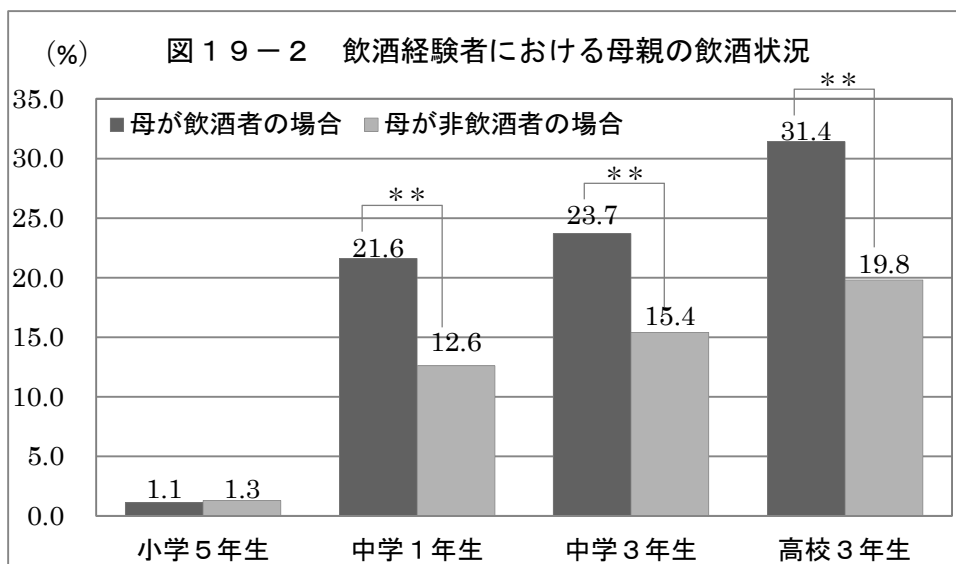
1 8 両親の飲酒と子どもの飲酒の関係

飲酒経験者を親の飲酒の有無で比較すると、中学1年生、中学3年生、高校3年生では、飲酒している親の子どもの方が有意に高くなっている。

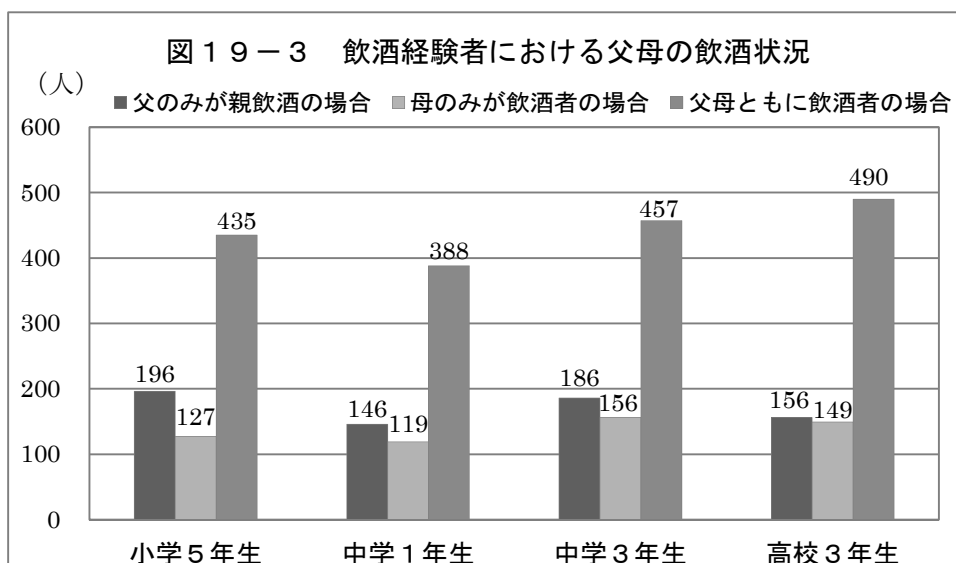
子の飲酒経験者における親の飲酒者数を見ると、父母の飲酒者数は父親の方が母親よりも飲酒している人数が多い傾向にあるが、父母ともに飲酒している人数がどの学年でも多い。(図19)



(カイ二乗検定、** : p<0.01)



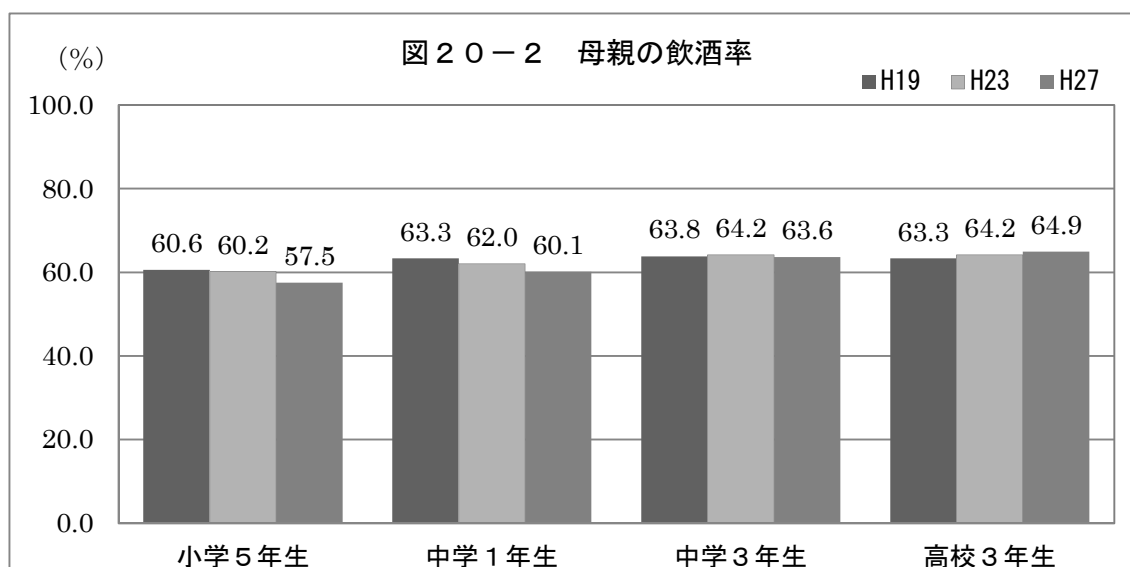
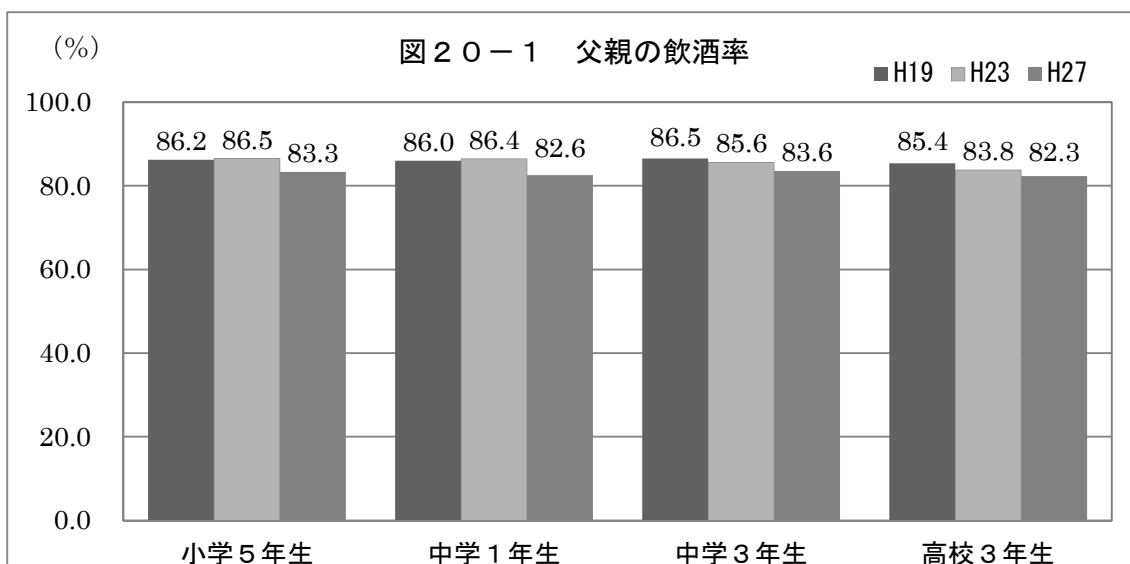
(カイ二乗検定、** : p<0.01)



19 両親の飲酒状況

両親の飲酒率はいずれの学年でも同様の傾向にあり、父親は85～86%、母親は60～64%となっている。

平成19年度の調査と比較しても、飲酒率に変化はみられない。(図20)



Ⅲ 圏域のまとめ

1 調査実施率

圏域別の調査実施率は、小学校では、三八地域、西北地域、上北地域が100.0%と最も高く、中南地域が84.0%と低くなっている。中学校では、中南地域が84.6%と低く、その他の地域では100.0%である。高校では、全ての地域で100%である。(表5)

表5-1 小学校の調査実施状況

小学校	東青	中南	三八	西北	上北	下北	計
対象校数	19	25	27	14	19	9	113
調査回答校数	16	20	27	14	19	8	104
実施率(学校数)	84.2	80.0	100.0	100.0	100.0	88.9	92.0
回収数	714	634	998	450	613	331	3740
有効回答数	704	634	989	447	609	331	3714

表5-2 中学校の調査実施状況

中学校	東青	中南	三八	西北	上北	下北	計
対象校数	11	13	16	8	12	7	67
調査回答校数	11	11	16	8	12	7	65
実施率(学校数)	100.0	84.6	100.0	100.0	100.0	100.0	97.0
回収数(中1)	876	889	1135	575	515	167	4157
有効回答数(中1)	873	878	1128	572	511	166	4128
回収数(中3)	884	898	1145	625	531	187	4270
有効回答数(中3)	881	894	1138	622	526	187	4248

表5-3 高校の調査実施状況

高校	東青	中南	三八	西北	上北	下北	計
対象校数	4	4	5	3	4	2	22
調査回答校数	4	4	5	3	4	2	22
実施率(学校数)	100.0	100.0	100.0	100.0	100.0	100.0	95.7
回収数	596	662	876	415	559	229	3337
有効回答数	593	661	873	414	559	229	3329

2 喫煙経験者等の状況

喫煙経験者は、小学5年生では西北地域で3.4%と高く、中学1年生は1.0～2.2%と大きな差はない。中学3年生では、中南地域で6.2%、下北地域で5.3%と高く、西北地域で1.6%と低い。高校3年生では、西北地域で7.7%と高く、他の地域で3.4%～4.8%と大きな差はない。(表6、図21)

喫煙習慣者は、中学3年生から増加し、中学3年生では中南地域が0.7%と高く、高校3年生では、西北地域で1.7%と高い。(図22)

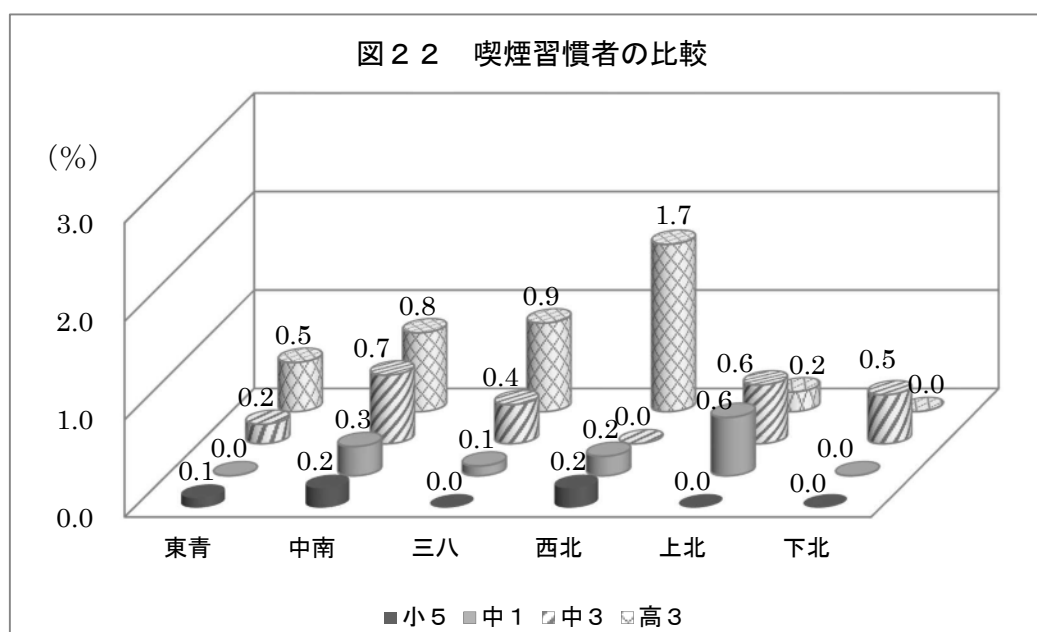
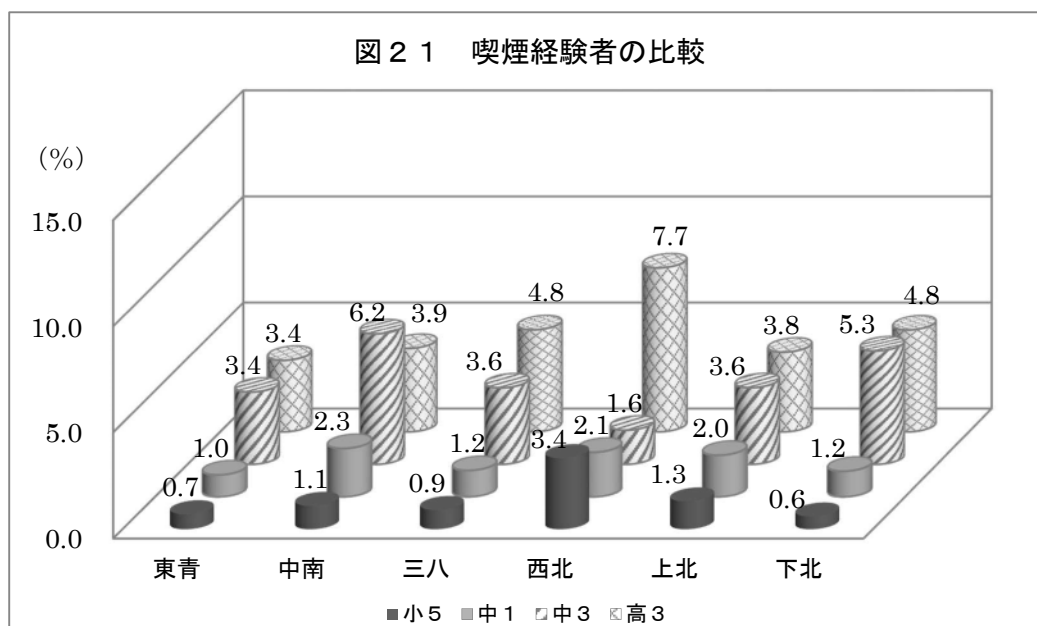


表6-1 喫煙の状況（小学5年生）

（%）

すべて	東青			中南			三八		
	H19	H23	H27	H19	H23	H27	H19	H23	H27
吸ったことはない	97.0	96.8	99.0	96.2	96.2	98.6	96.6	97.4	99.0
吸ったことはあるが、今は吸っていない	2.7	2.6	0.6	3.7	3.2	0.9	3.1	2.1	0.9
現在も吸っている	0.1	0.2	0.1	0.0	0.2	0.2	0.1	0.1	0.0
未回答	0.2	0.4	0.3	0.1	0.4	0.3	0.3	0.4	0.1
総計	100.0	100.0	100.0	100.0	100.0	100.0	100.0	100.0	100.0

すべて	西北			上北			下北		
	H19	H23	H27	H19	H23	H27	H19	H23	H27
吸ったことはない	94.9	97.6	96.2	97.3	96.9	98.5	96.3	95.3	99.4
吸ったことはあるが、今は吸っていない	4.6	2.2	3.1	2.5	2.8	1.3	3.2	4.7	0.6
現在も吸っている	0.3	0.0	0.2	0.2	0.0	0.0	0.5	0.0	0.0
未回答	0.2	0.2	0.4	0.1	0.2	0.2	0.0	0.0	0.0
総計	100.0	100.0	100.0	100.0	100.0	100.0	100.0	100.0	100.0

男子	東青			中南			三八		
	H19	H23	H27	H19	H23	H27	H19	H23	H27
吸ったことはない	95.2	95.8	98.6	95.2	95.6	97.6	95.2	96.4	98.8
吸ったことはあるが、今は吸っていない	4.5	3.2	0.8	4.7	3.9	1.5	4.3	3.0	1.2
現在も吸っている	0.0	0.4	0.3	0.0	0.2	0.3	0.1	0.2	0.0
未回答	0.2	0.6	0.3	0.1	0.2	0.6	0.4	0.4	0.0
総計	100.0	100.0	100.0	100.0	100.0	100.0	100.0	100.0	100.0

	西北			上北			下北		
	H19	H23	H27	H19	H23	H27	H19	H23	H27
吸ったことはない	93.0	95.6	93.6	97.0	96.9	97.9	94.7	93.8	98.8
吸ったことはあるが、今は吸っていない	6.5	3.9	6.0	2.6	2.8	2.1	4.6	6.3	1.2
現在も吸っている	0.3	0.0	0.0	0.2	0.0	0.0	0.8	0.0	0.0
未回答	0.3	0.5	0.4	0.1	0.2	0.0	0.0	0.0	0.0
総計	100.0	100.0	100.0	100.0	100.0	100.0	100.0	100.0	100.0

(%)

女子	東青			中南			三八		
	H19	H23	H27	H19	H23	H27	H19	H23	H27
吸ったことはない	98.7	97.8	99.4	97.4	96.8	99.7	98.0	98.4	99.2
吸ったことはあるが、今は吸っていない	0.9	2.0	0.3	2.5	2.5	0.3	1.7	1.2	0.6
現在も吸っている	0.2	0.0	0.0	0.0	0.2	0.0	0.1	0.0	0.0
未回答	0.1	0.2	0.3	0.1	0.5	0.0	0.1	0.4	0.2
総計	100.0	100.0	100.0	100.0	100.0	100.0	100.0	100.0	100.0

女子	西北			上北			下北		
	H19	H23	H27	H19	H23	H27	H19	H23	H27
吸ったことはない	97.2	100.0	99.1	97.5	98.2	99.1	97.9	96.7	100.0
吸ったことはあるが、今は吸っていない	2.5	0.0	0.0	2.3	1.8	0.6	1.8	3.3	0.0
現在も吸っている	0.3	0.0	0.5	0.1	0.0	0.0	0.3	0.0	0.0
未回答	0.0	0.0	0.5	0.1	0.0	0.3	0.0	0.0	0.0
総計	100.0	100.0	100.0	100.0	100.0	100.0	100.0	100.0	100.0

表6-2 喫煙の状況（中学1年生）

すべて	東青			中南			三八		
	H19	H23	H27	H19	H23	H27	H19	H23	H27
吸ったことはない	92.5	96.4	98.9	95.2	96.2	97.6	94.3	97.1	98.4
吸ったことはあるが、今は吸っていない	6.6	3.3	1.0	4.4	3.4	1.9	5.3	2.0	1.2
現在も吸っている	0.7	0.2	0.0	0.3	0.4	0.3	0.3	0.3	0.1
未回答	0.2	0.1	0.1	0.1	0.0	0.1	0.1	0.7	0.4
総計	100.0	100.0	100.0	100.0	100.0	100.0	100.0	100.0	100.0

すべて	西北			上北			下北		
	H19	H23	H27	H19	H23	H27	H19	H23	H27
吸ったことはない	94.8	95.7	97.0	94.9	95.5	97.8	92.3	94.7	98.8
吸ったことはあるが、今は吸っていない	4.6	4.0	1.9	4.6	4.5	1.4	7.2	4.8	1.2
現在も吸っている	0.6	0.1	0.2	0.4	0.0	0.6	0.4	0.2	0.0
未回答	0.1	0.1	0.9	0.1	0.0	0.2	0.1	0.2	0.0
総計	100.0	100.0	100.0	100.0	100.0	100.0	100.0	100.0	100.0

(%)

男子	東青			中南			三八		
	H19	H23	H27	H19	H23	H27	H19	H23	H27
吸ったことはない	91.8	95.3	98.8	93.7	94.4	96.7	93.2	96.6	98.1
吸ったことはあるが、今は吸っていない	7.5	4.2	0.9	5.8	5.3	2.8	6.4	2.4	1.7
現在も吸っている	0.4	0.3	0.0	0.6	0.4	0.2	0.2	0.4	0.0
未回答	0.3	0.2	0.2	0.0	0.0	0.2	0.2	0.6	0.2
総計	100.0	100.0	100.0	100.0	100.0	100.0	100.0	100.0	100.0

男子	西北			上北			下北		
	H19	H23	H27	H19	H23	H27	H19	H23	H27
吸ったことはない	95.0	94.9	97.0	94.3	93.0	97.2	90.6	94.0	97.3
吸ったことはあるが、今は吸っていない	4.9	4.4	1.7	5.1	7.0	1.6	8.7	5.1	2.7
現在も吸っている	0.2	0.3	0.3	0.5	0.0	0.8	0.5	0.5	0.0
未回答	0.0	0.3	1.0	0.1	0.0	0.4	0.2	0.5	0.0
総計	100.0	100.0	100.0	100.0	100.0	100.0	100.0	100.0	100.0

女子	東青			中南			三八		
	H19	H23	H27	H19	H23	H27	H19	H23	H27
吸ったことはない	93.2	97.5	98.9	96.7	98.0	98.4	95.4	97.5	98.7
吸ったことはあるが、今は吸っていない	5.6	2.4	1.1	3.0	1.7	1.1	4.1	1.5	0.6
現在も吸っている	1.1	0.2	0.0	0.1	0.3	0.4	0.5	0.2	0.2
未回答	0.1	0.0	0.0	0.2	0.0	0.0	0.0	0.8	0.6
総計	100.0	100.0	100.0	100.0	100.0	100.0	100.0	100.0	100.0

女子	西北			上北			下北		
	H19	H23	H27	H19	H23	H27	H19	H23	H27
吸ったことはない	94.7	96.3	97.0	95.7	98.1	98.4	94.2	95.4	100.0
吸ったことはあるが、今は吸っていない	4.2	3.7	2.2	3.9	1.9	1.2	5.6	4.6	0.0
現在も吸っている	0.9	0.0	0.0	0.4	0.0	0.4	0.3	0.0	0.0
未回答	0.2	0.0	0.7	0.0	0.0	0.0	0.0	0.0	0.0
総計	100.0	100.0	100.0	100.0	100.0	100.0	100.0	100.0	100.0

表6-3 喫煙の状況（中学3年生）

(%)

すべて	東青			中南			三八		
	H19	H23	H27	H19	H23	H27	H19	H23	H27
吸ったことはない	84.2	91.8	96.6	85.3	91.4	93.6	89.1	90.5	96.4
吸ったことはあるが、今は吸っていない	12.2	5.9	3.2	12.0	6.9	5.5	9.4	6.2	3.3
現在も吸っている	3.2	1.8	0.2	2.3	1.5	0.7	1.3	0.9	0.4
未回答	0.4	0.5	0.0	0.3	0.3	0.2	0.2	2.4	0.0
総計	100.0	100.0	100.0	100.0	100.0	100.0	100.0	100.0	100.0

すべて	西北			上北			下北		
	H19	H23	H27	H19	H23	H27	H19	H23	H27
吸ったことはない	86.1	89.8	97.7	89.7	94.4	96.4	83.2	88.9	94.7
吸ったことはあるが、今は吸っていない	12.0	8.9	1.6	8.8	4.6	3.0	13.8	8.7	4.8
現在も吸っている	1.9	1.2	0.0	1.3	0.9	0.6	2.7	1.9	0.5
未回答	0.1	0.1	0.6	0.2	0.0	0.0	0.2	0.5	0.0
総計	100.0	100.0	100.0	100.0	100.0	100.0	100.0	100.0	100.0

男子	東青			中南			三八		
	H19	H23	H27	H19	H23	H27	H19	H23	H27
吸ったことはない	82.9	89.1	95.3	83.4	91.2	91.5	88.2	87.8	95.7
吸ったことはあるが、今は吸っていない	11.3	7.5	4.2	13.8	6.9	7.8	10.2	8.3	4.0
現在も吸っている	5.1	2.6	0.4	2.6	1.6	0.5	1.4	1.3	0.3
未回答	0.7	0.8	0.0	0.3	0.3	0.2	0.2	2.7	0.0
総計	100.0	100.0	100.0	100.0	100.0	100.0	100.0	100.0	100.0

男子	西北			上北			下北		
	H19	H23	H27	H19	H23	H27	H19	H23	H27
吸ったことはない	84.3	89.3	96.7	88.7	93.1	96.3	80.9	88.6	89.0
吸ったことはあるが、今は吸っていない	13.5	9.3	2.4	9.3	6.9	3.4	16.1	9.1	9.8
現在も吸っている	2.0	1.4	0.0	1.8	0.0	0.4	2.8	1.8	1.2
未回答	0.2	0.0	0.9	0.1	0.0	0.0	0.2	0.5	0.0
総計	100.0	100.0	100.0	100.0	100.0	100.0	100.0	100.0	100.0

(%)

女子	東青			中南			三八		
	H19	H23	H27	H19	H23	H27	H19	H23	H27
吸ったことはない	85.4	94.8	97.9	87.3	91.5	95.5	90.0	93.4	97.1
吸ったことはあるが、今は吸っていない	13.1	4.2	2.1	10.3	6.9	3.4	8.7	4.0	2.5
現在も吸っている	1.3	0.8	0.0	2.1	1.4	0.9	1.2	0.6	0.4
未回答	0.2	0.2	0.0	0.3	0.2	0.2	0.1	2.1	0.0
総計	100.0	100.0	100.0	100.0	100.0	100.0	100.0	100.0	100.0

女子	西北			上北			下北		
	H19	H23	H27	H19	H23	H27	H19	H23	H27
吸ったことはない	87.9	90.3	99.0	90.6	96.0	96.5	85.7	89.2	99.0
吸ったことはあるが、今は吸っていない	10.4	8.4	0.7	8.3	2.0	2.7	11.5	8.4	1.0
現在も吸っている	1.7	0.9	0.0	0.8	2.0	0.8	2.6	2.0	0.0
未回答	0.0	0.3	0.3	0.3	0.0	0.0	0.2	0.5	0.0
総計	100.0	100.0	100.0	100.0	100.0	100.0	100.0	100.0	100.0

表6-4 喫煙の状況（高校3年生）

すべて	東青			中南			三八		
	H19	H23	H27	H19	H23	H27	H19	H23	H27
吸ったことはない	76.1	92.3	96.6	76.0	91.6	96.1	80.9	87.9	95.1
吸ったことはあるが、今は吸っていない	16.0	6.1	2.9	15.8	5.1	3.2	13.7	9.8	3.9
現在も吸っている	7.7	1.4	0.5	8.1	2.7	0.8	5.3	2.2	0.9
未回答	0.1	0.2	0.0	0.1	0.5	0.0	0.1	0.0	0.1
総計	100.0	100.0	100.0	100.0	100.0	100.0	100.0	100.0	100.0

すべて	西北			上北			下北		
	H19	H23	H27	H19	H23	H27	H19	H23	H27
吸ったことはない	66.2	93.0	92.0	72.7	91.3	96.1	71.1	88.4	95.2
吸ったことはあるが、今は吸っていない	20.4	4.9	6.0	19.1	7.0	3.6	18.2	9.3	4.8
現在も吸っている	13.3	1.9	1.7	8.0	1.6	0.2	10.7	1.5	0.0
未回答	0.1	0.2	0.2	0.3	0.2	0.2	0.0	0.7	0.0
総計	100.0	100.0	100.0	100.0	100.0	100.0	100.0	100.0	100.0

(%)

男子	東青			中南			三八		
	H19	H23	H27	H19	H23	H27	H19	H23	H27
吸ったことはない	72.3	91.4	94.4	67.0	91.7	93.3	75.4	84.2	94.4
吸ったことはあるが、今は吸っていない	17.2	7.2	4.5	19.8	2.8	5.5	16.5	12.5	4.3
現在も吸っている	10.4	1.0	1.0	13.1	4.4	1.2	7.9	3.3	1.1
未回答	0.2	0.3	0.0	0.1	1.1	0.0	0.1	0.0	0.2
総計	100.0	100.0	100.0	100.0	100.0	100.0	100.0	100.0	100.0

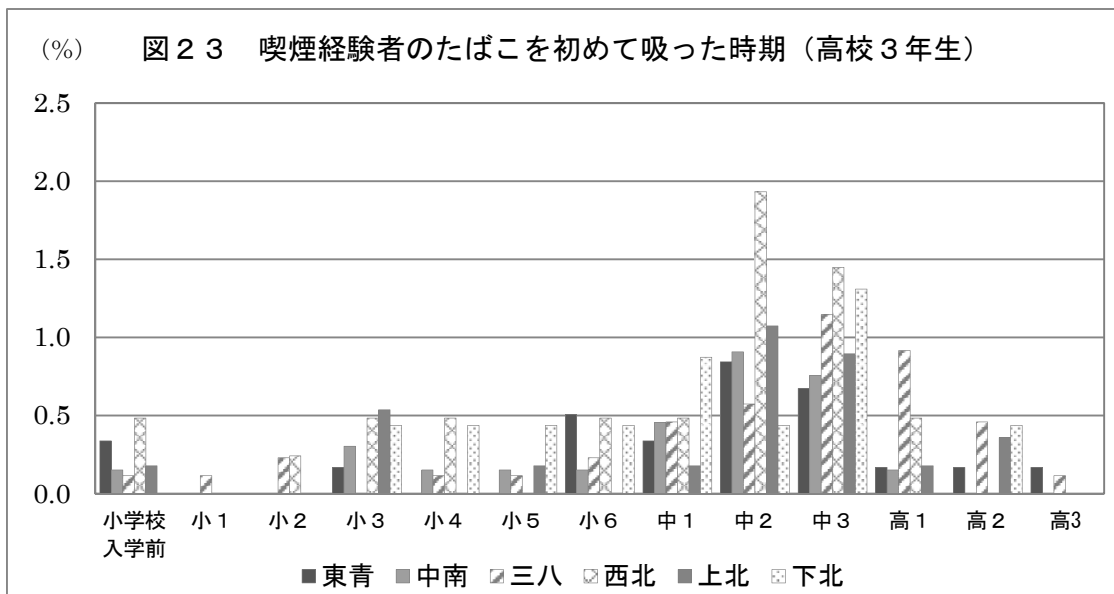
男子	西北			上北			下北		
	H19	H23	H27	H19	H23	H27	H19	H23	H27
吸ったことはない	59.7	90.7	89.7	68.9	89.1	95.0	65.1	83.6	94.2
吸ったことはあるが、今は吸っていない	22.1	6.8	7.6	21.7	7.8	4.1	19.3	12.1	5.8
現在も吸っている	18.1	2.5	2.7	9.3	2.7	0.5	15.6	2.6	0.0
未回答	0.2	0.0	0.0	0.1	0.3	0.5	0.0	1.7	0.0
総計	100.0	100.0	100.0	100.0	100.0	100.0	100.0	100.0	100.0

女子	東青			中南			三八		
	H19	H23	H27	H19	H23	H27	H19	H23	H27
吸ったことはない	80.0	93.1	98.7	84.1	91.6	99.1	86.5	91.6	95.9
吸ったことはあるが、今は吸っていない	14.9	5.1	1.3	12.2	7.4	0.6	10.8	7.2	3.4
現在も吸っている	5.0	1.8	0.0	3.6	1.1	0.3	2.7	1.2	0.7
未回答	0.1	0.0	0.0	0.1	0.0	0.0	0.0	0.0	0.0
総計	100.0	100.0	100.0	100.0	100.0	100.0	100.0	100.0	100.0

女子	西北			上北			下北		
	H19	H23	H27	H19	H23	H27	H19	H23	H27
吸ったことはない	73.8	96.1	93.9	77.1	93.6	96.8	77.2	92.1	96.0
吸ったことはあるが、今は吸っていない	18.5	2.4	4.8	15.9	6.1	3.2	17.1	7.2	4.0
現在も吸っている	7.8	1.0	0.9	6.4	0.4	0.0	5.8	0.7	0.0
未回答	0.0	0.5	0.4	0.5	0.0	0.0	0.0	0.0	0.0
総計	100.0	100.0	100.0	100.0	100.0	100.0	100.0	100.0	100.0

3 喫煙経験者のタバコを初めて吸った時期

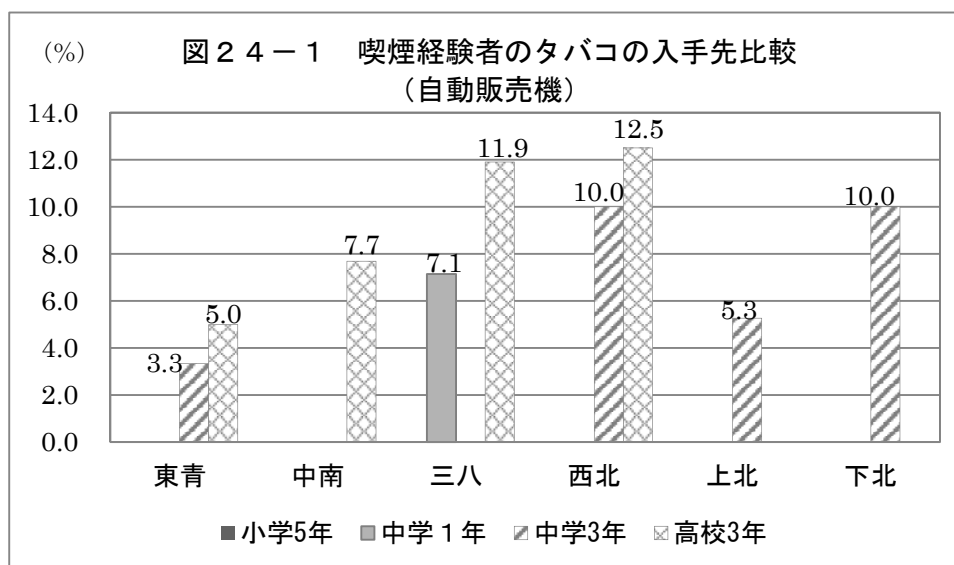
高校3年生のタバコを初めて吸った時期は、ほとんどの地域で中学2年生にピークがあるが、三八地域、下北地域では中学3年生にピークがある。(図23)

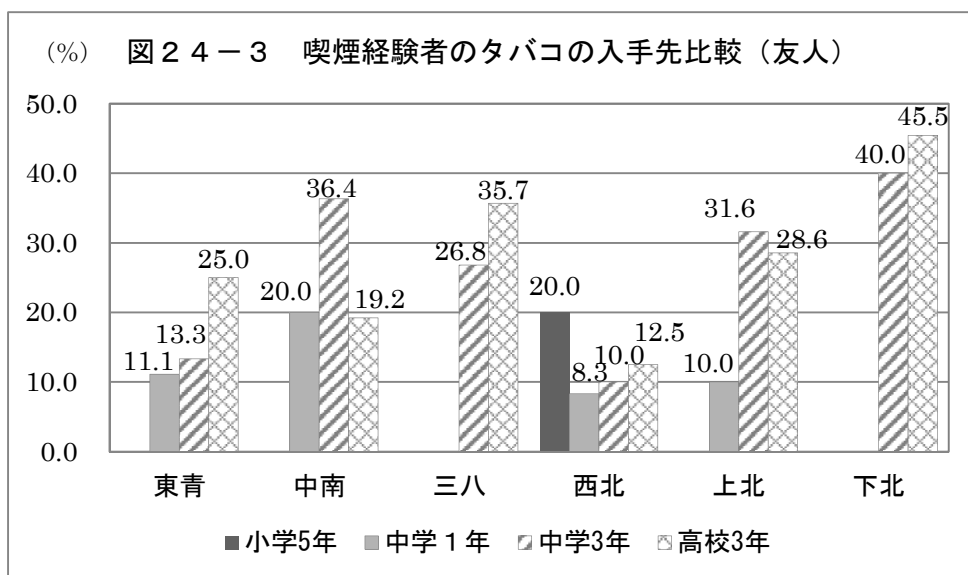
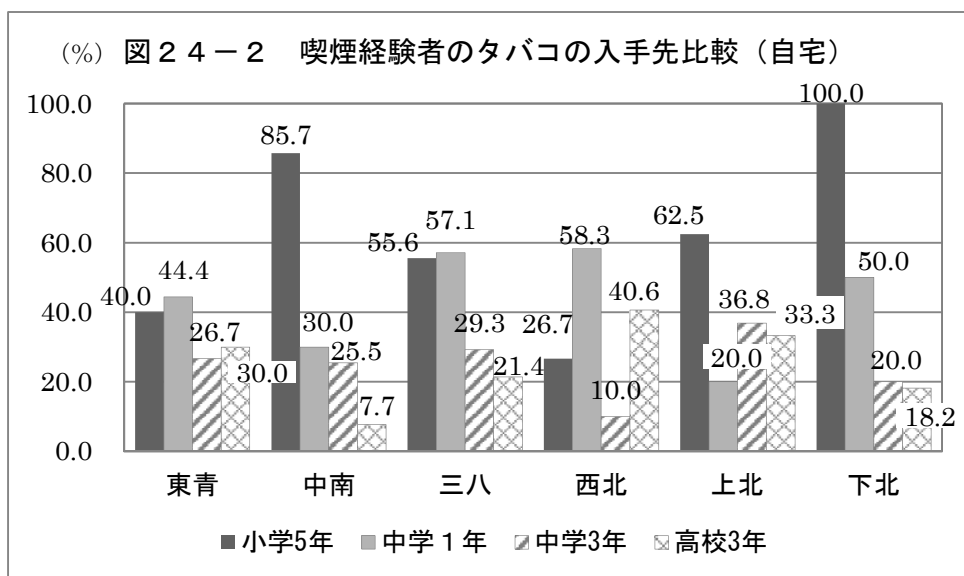


(各圏域・学年別喫煙経験者の全有校数に対する割合)

4 喫煙経験者のタバコの入手先（自販機、自宅、友人）

喫煙経験者のタバコの入手先は、小学5年生、中学1年生では自宅が最も多く、下北地域、中南地域、上北地域で高率である。中学3年生、高校3年生では友人、自宅からが多い。(図2-4)





5 両親の喫煙状況

両親の喫煙率は、各地域の学年によりばらつきがある。

父親の喫煙率は、概ね40%から50%であり、高校3年生では上北地域が58.1%と最も高く、中南地域が37.8%と低い。

母親の喫煙率は、高校3年生で低くなる地域が多く、地域別では、西北地域が32.0%と高く、中南地域が16.2%と低い。(図25)

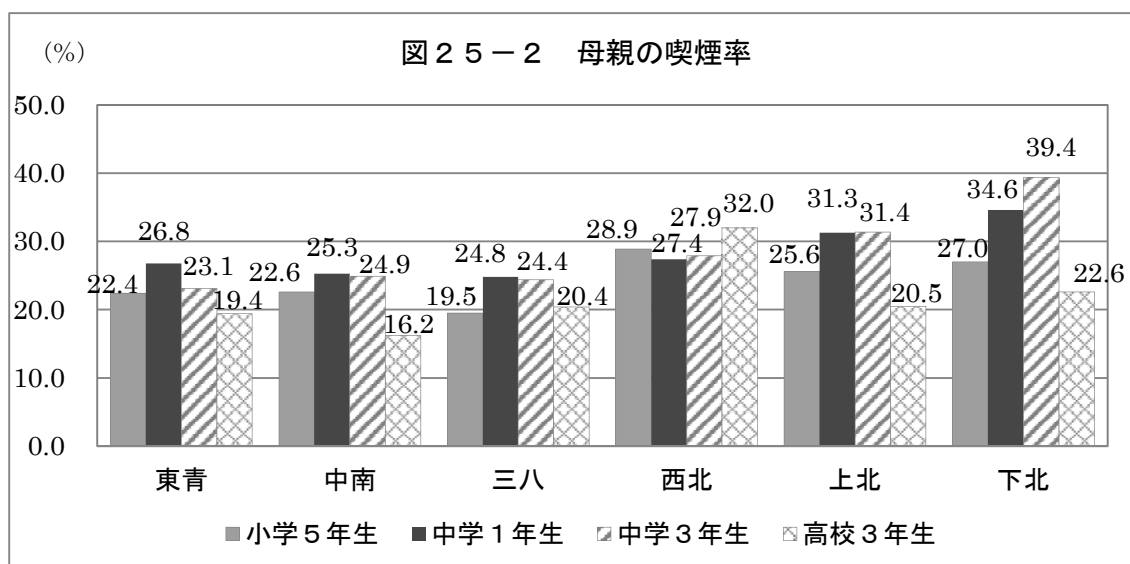
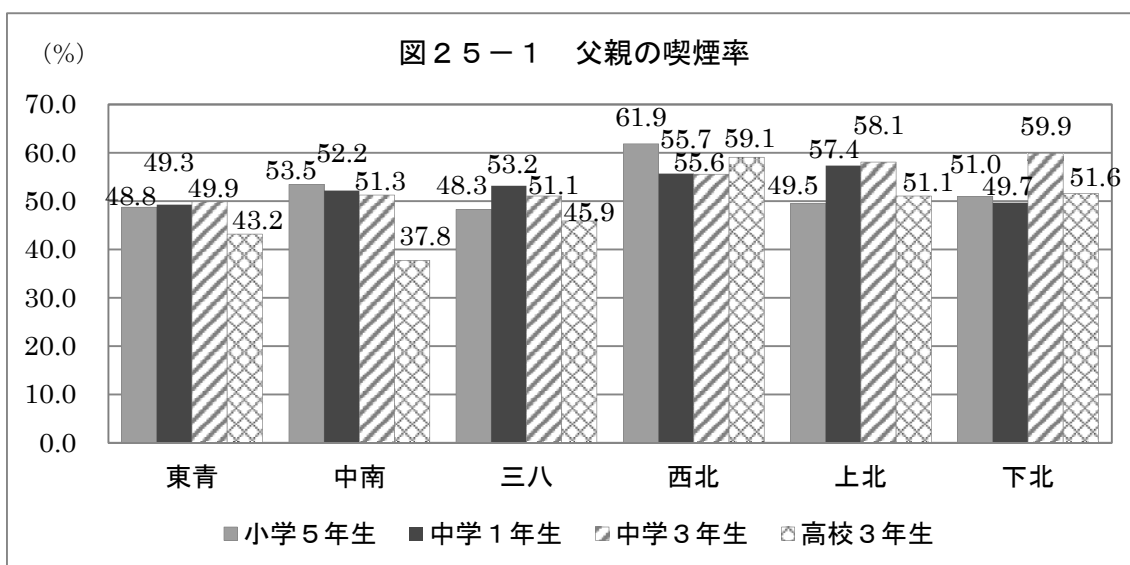


表 3-1 父親の喫煙率

(%)

父親	小学5年生			中学1年生			中学3年生			高校3年生		
	H19	H23	H27	H19	H23	H27	H19	H23	H27	H19	H23	H27
東青	58.0	44.1	48.8	58.8	45.5	49.3	57.6	41.2	49.9	53.7	38.0	43.2
中南	63.3	48.9	53.5	62.8	49.6	52.2	61.6	46.4	51.3	58.5	38.0	37.8
三八	57.6	47.9	48.3	59.0	46.4	53.2	57.3	44.7	51.1	53.9	41.9	45.9
西北	68.4	48.9	61.9	65.1	46.4	55.7	62.3	46.8	55.6	62.6	47.5	59.1
上十三	63.3	52.1	49.5	60.5	52.3	57.4	58.0	54.7	58.1	57.7	44.6	51.1
下北	61.3	54.8	51.0	63.4	44.4	49.7	58.0	41.2	59.9	58.7	40.0	51.6

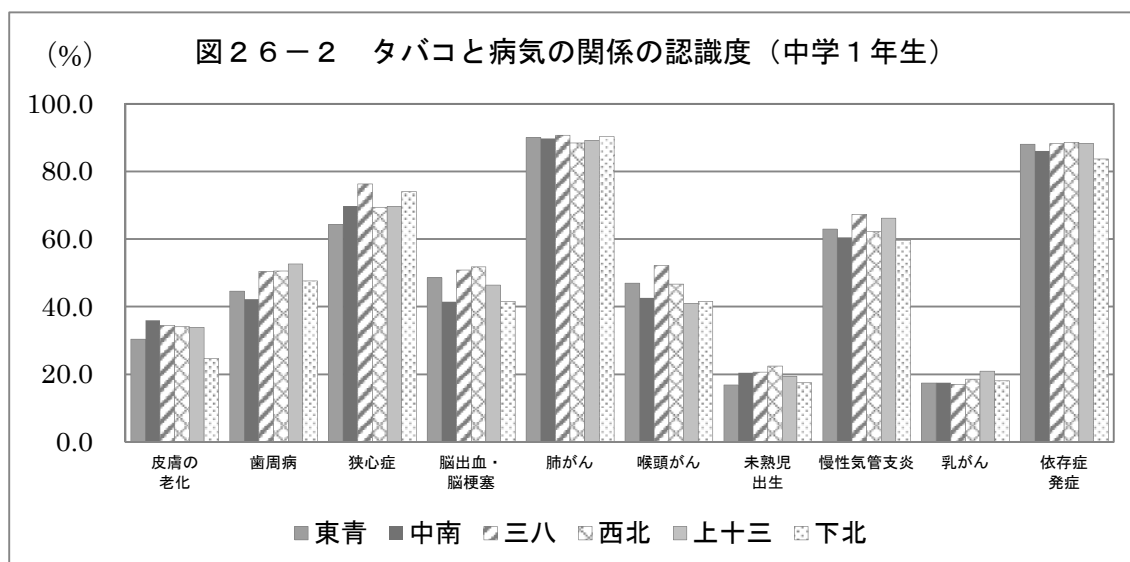
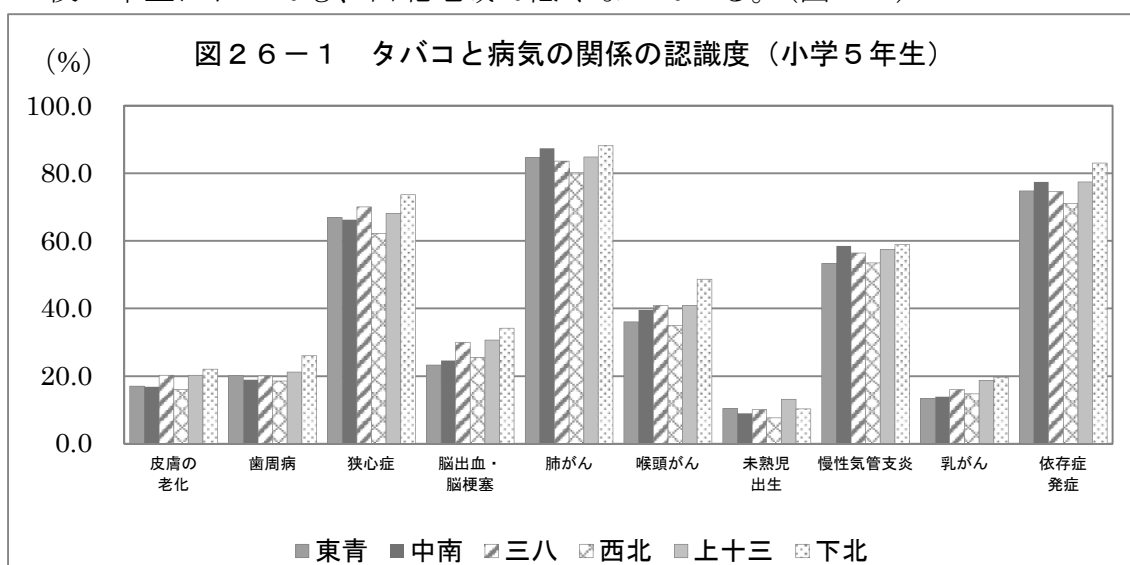
表3-2 母親の喫煙率

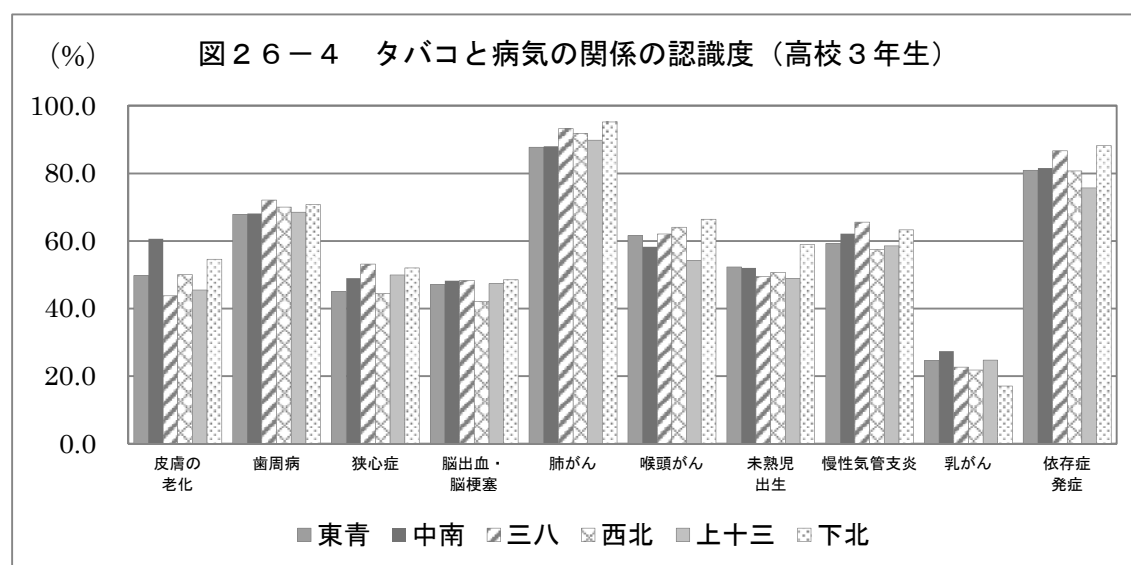
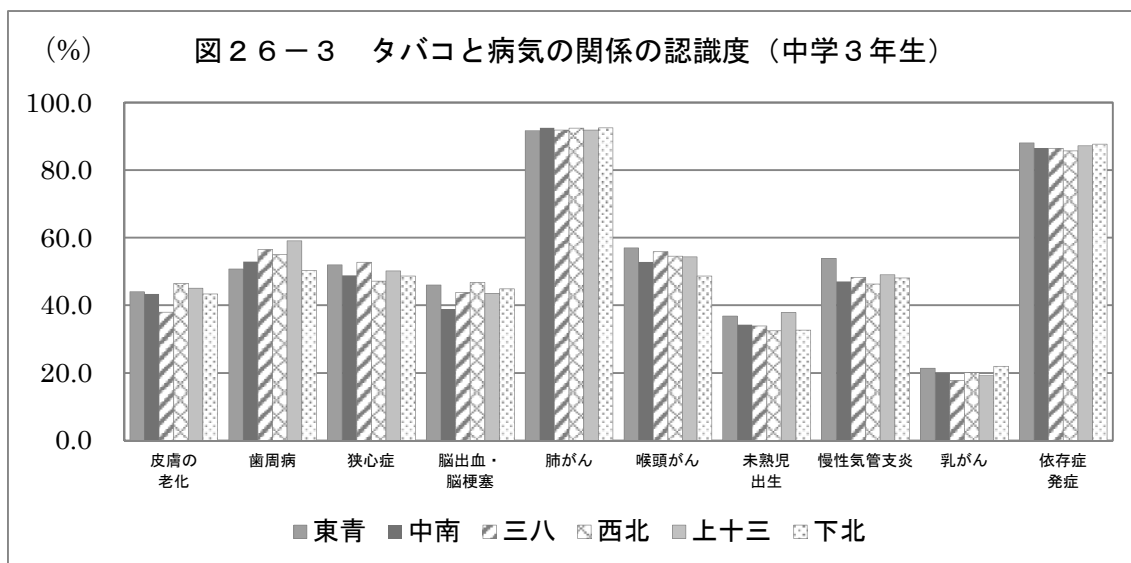
(%)

母親	小学5年生			中学1年生			中学3年生			高校3年生		
	H19	H23	H27	H19	H23	H27	H19	H23	H27	H19	H23	H27
東青	27.2	27.6	22.4	27.5	26.7	26.8	26.2	25.7	23.1	22.3	15.8	19.4
中南	27.6	26.5	22.6	28.0	26.2	25.3	26.5	26.2	24.9	22.7	14.9	16.2
三八	23.6	22.3	19.5	24.1	23.3	24.8	22.0	23.3	24.4	17.7	21.8	20.4
西北	32.4	28.2	28.9	29.1	29.3	27.4	28.6	30.1	27.9	26.4	21.5	32.0
上十三	28.4	30.2	25.6	25.9	30.2	31.3	23.4	29.9	31.4	20.9	21.5	20.5
下北	37.8	40.3	27.0	35.1	35.1	34.6	33.7	36.3	39.4	35.1	28.3	22.6

6 タバコと病気の関係の認識度

タバコと病気の関係の認識度は、学年ごと疾患ごとに違いがあるが、特に、小学5年生では各疾患において、西北地域の割合が低く、その中でも未熟児と乳がんについての差が大きくなっていった。未熟児については、高校3年生においても、西北地域で低くなっている。(図26)





7 飲酒経験者等の状況

飲酒習慣者は、東青地域、中南地域では中学3年生で増加し、三八地域、西北地域、上北地域、下北地域では高校3年生で増加している。ほとんどの地域では、高校3年生で最も飲酒習慣者の割合が高いが、中南地域においては、中学3年生で最も高い。

飲酒習慣者を男女別で見ると、上北地域と下北地域では女子の習慣者の割合が低い、それ以外の地域では男女差はあまりみられない。

(図27)

図 27-1 飲酒習慣者の状況（総数）

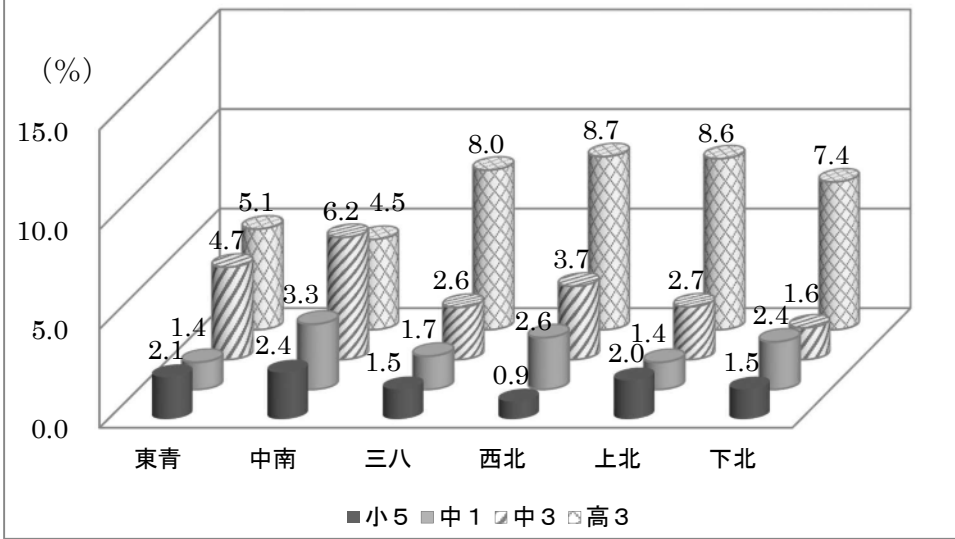


図 27-2 飲酒習慣者の状況（男子）

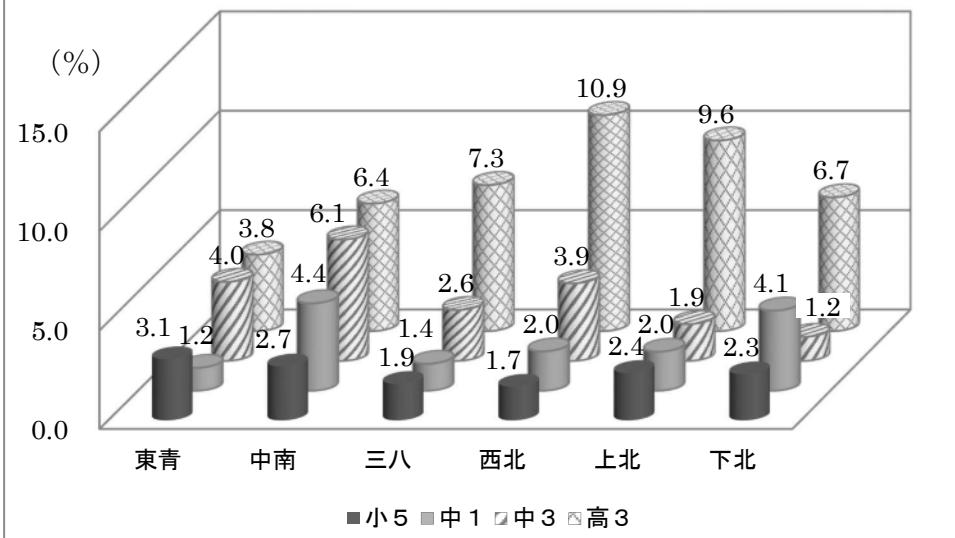
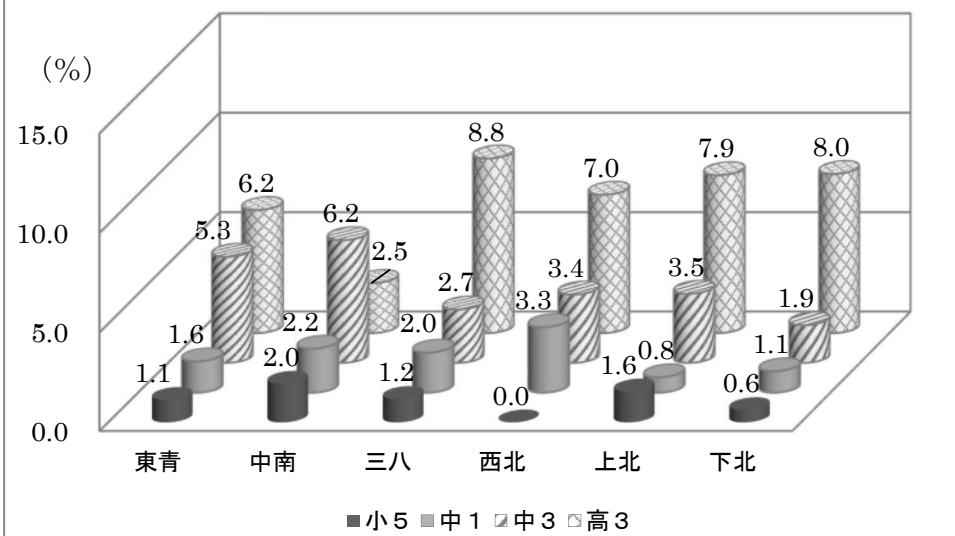
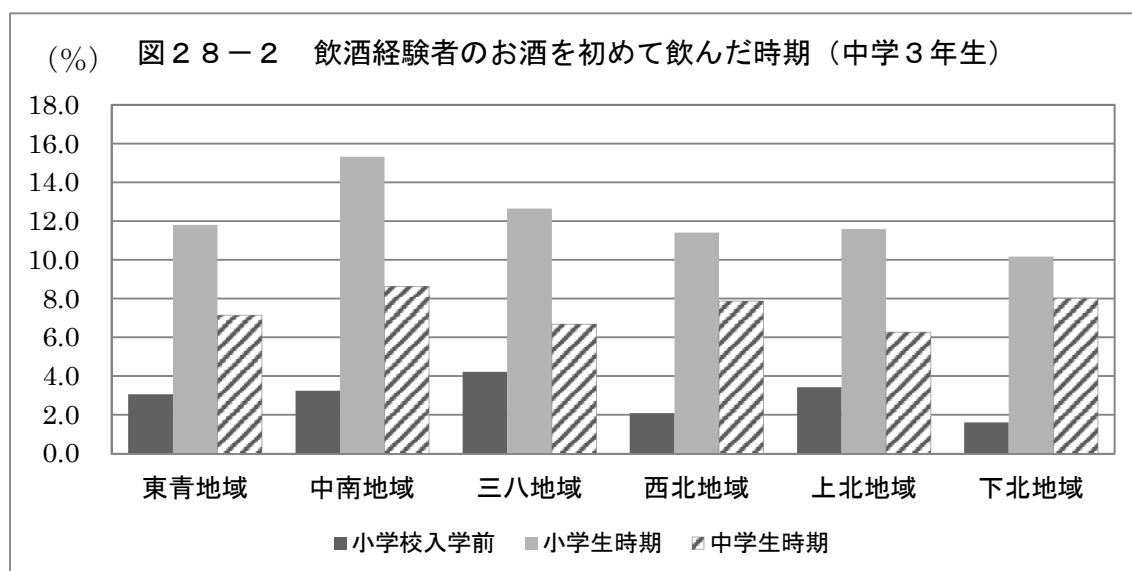
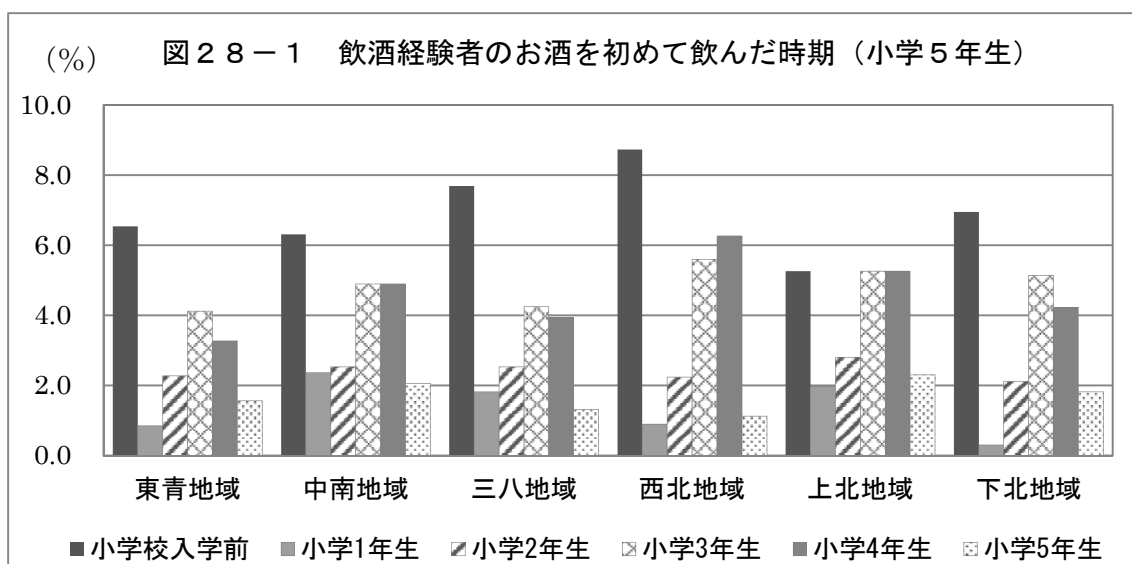


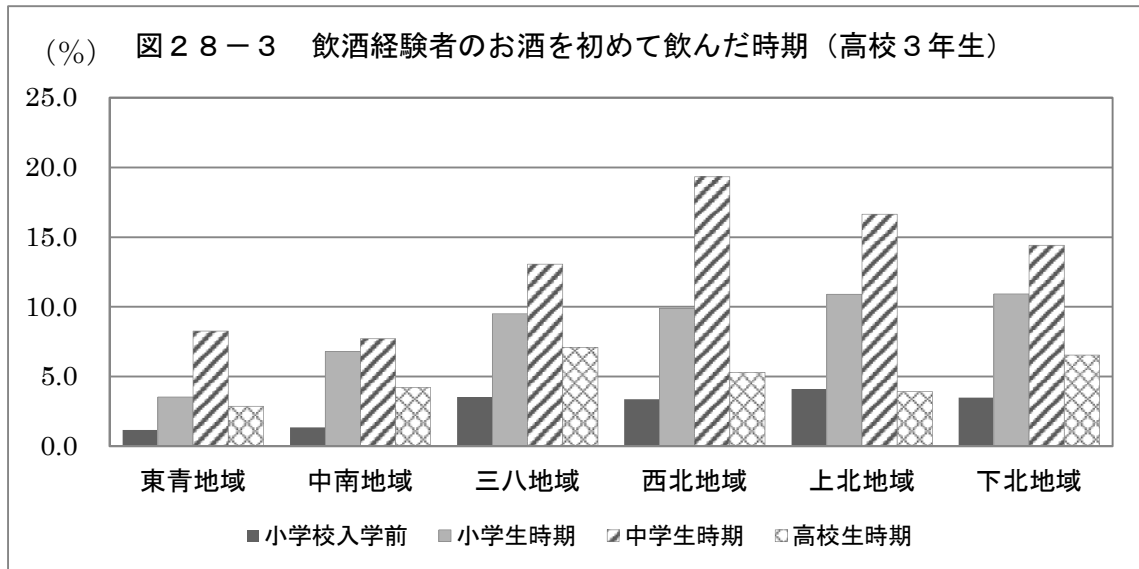
図 27-3 飲酒習慣者の状況（女子）



8 飲酒経験者のお酒を初めて飲んだ時期

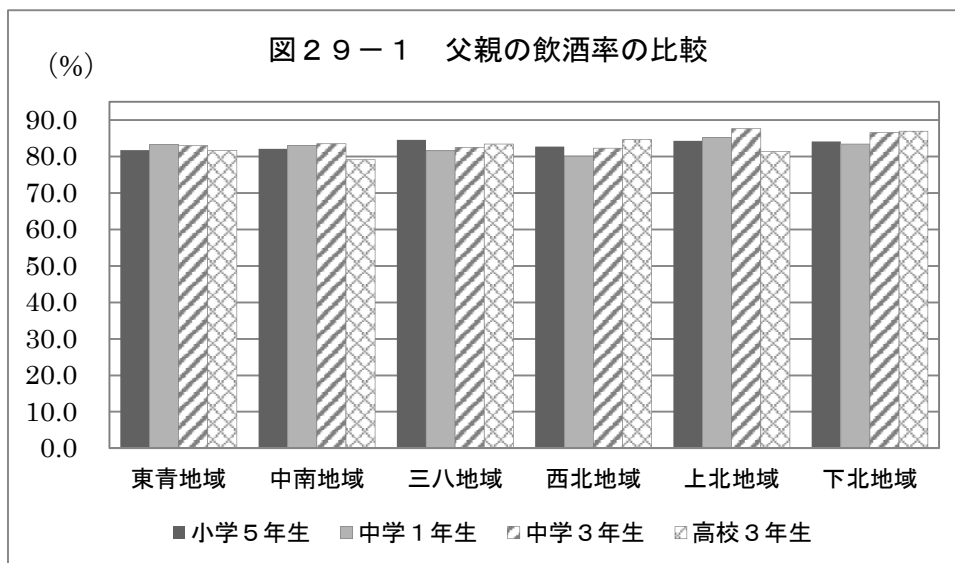
小学5年生では下北地域、西北地域において、小学校入学前と回答している割合が高率である。中学3年生では、ほとんどの地域で小学生と回答している割合が最も多く、中南地域で最も割合が高い。高校3年生では、どの地域でも中学生と回答している割合が高く、西北地域で最も割合が高い。(図28)





9 両親の飲酒状況

父親の飲酒率は85%前後、母親の飲酒率は60%前後で地域差はなく、平成19年度の調査結果と比較しても、大きな変化がみられない。(図29、表8)



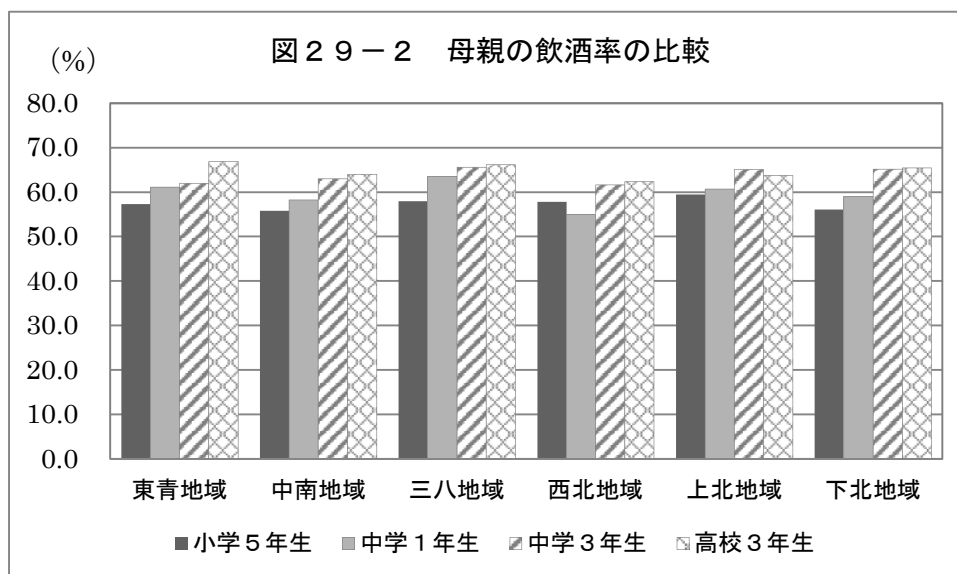


表 8-1 父親の飲酒率の変化

(%)

父親	小学5年生			中学1年生			中学3年生			高校3年生		
	H19	H23	H27	H19	H23	H27	H19	H23	H27	H19	H23	H27
東青	82.1	85.3	81.8	86.5	84.5	83.2	85.4	82.6	83.0	84.3	83.9	81.6
中南	86.9	89.6	82.1	87.9	91.2	83.1	86.6	86.7	83.5	86.5	84.2	79.1
三八	87.4	85.5	84.5	85.4	87.1	81.6	86.6	87.6	82.4	86.7	81.4	83.4
西北	85.6	86.1	82.7	83.3	81.9	80.1	86.0	86.6	82.3	81.7	86.3	84.6
上十三	87.3	86.0	84.3	86.8	86.9	85.2	88.1	85.9	87.6	87.4	83.8	81.4
下北	86.7	86.8	84.1	83.5	84.5	83.5	84.7	82.6	86.6	83.1	83.9	87.0

表 8-2 母親の飲酒率の変化

(%)

母親	小学5年生			中学1年生			中学3年生			高校3年生		
	H19	H23	H27	H19	H23	H27	H19	H23	H27	H19	H23	H27
東青	61.9	59.6	57.3	64.9	63.8	61.1	65.2	64.6	62.0	64.8	68.9	66.9
中南	61.3	61.4	55.8	64.2	65.4	58.2	64.0	65.7	63.0	64.6	66.9	64.0
三八	60.1	60.1	57.9	63.4	62.1	63.5	64.1	63.9	65.5	63.6	64.5	66.1
西北	57.8	59.0	57.8	59.4	56.0	55.0	59.1	64.1	61.6	55.9	58.1	62.4
上十三	61.7	62.1	59.5	64.7	65.6	60.7	65.8	60.8	65.1	65.5	65.2	63.7
下北	59.5	57.3	56.1	59.9	56.0	59.0	63.1	60.7	65.1	60.4	57.1	65.4

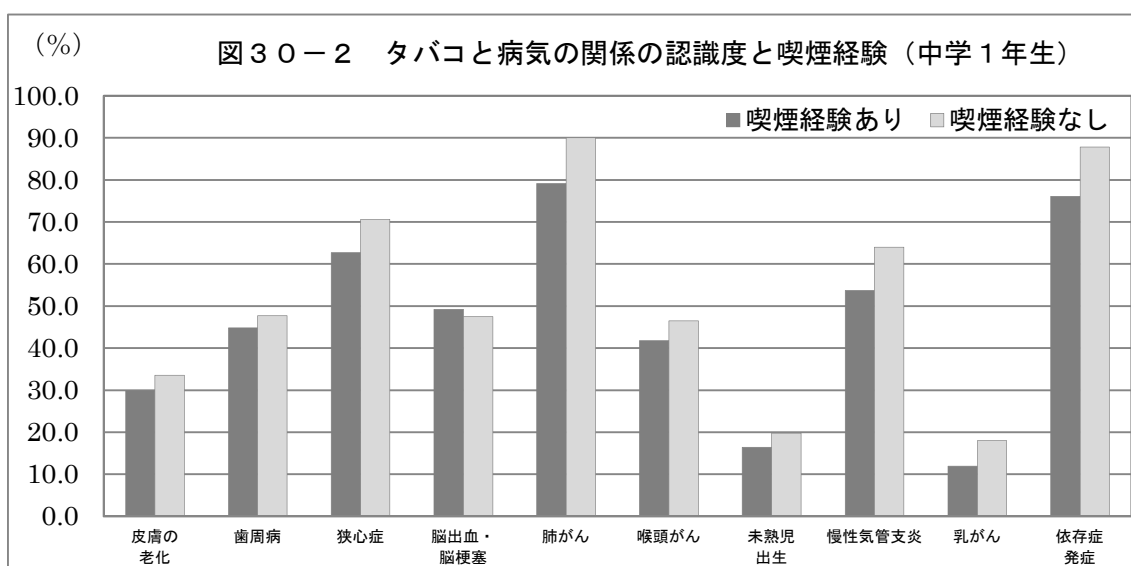
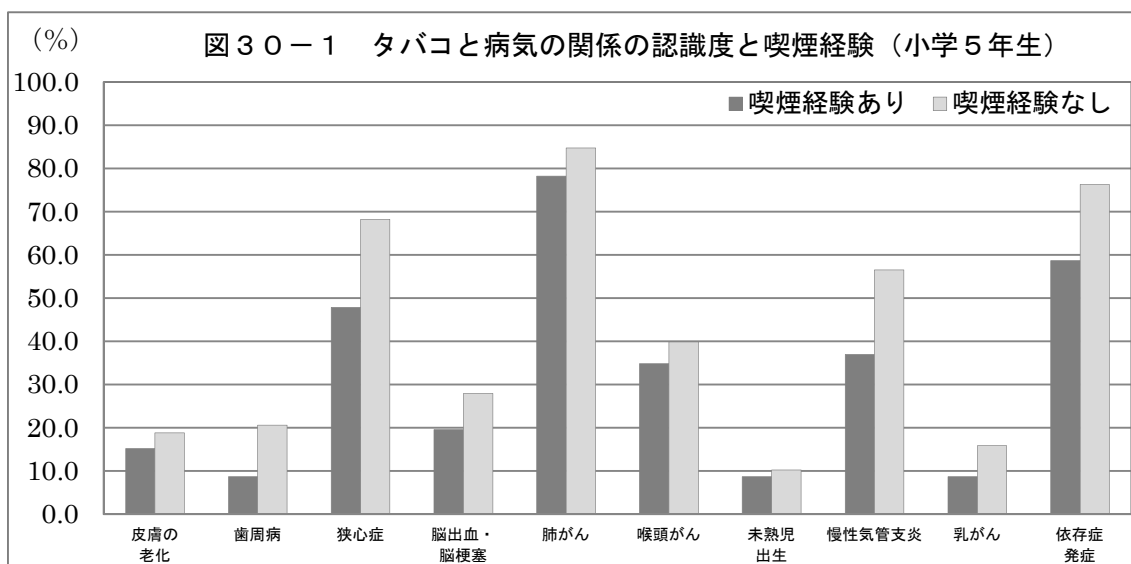
IV 参考データ

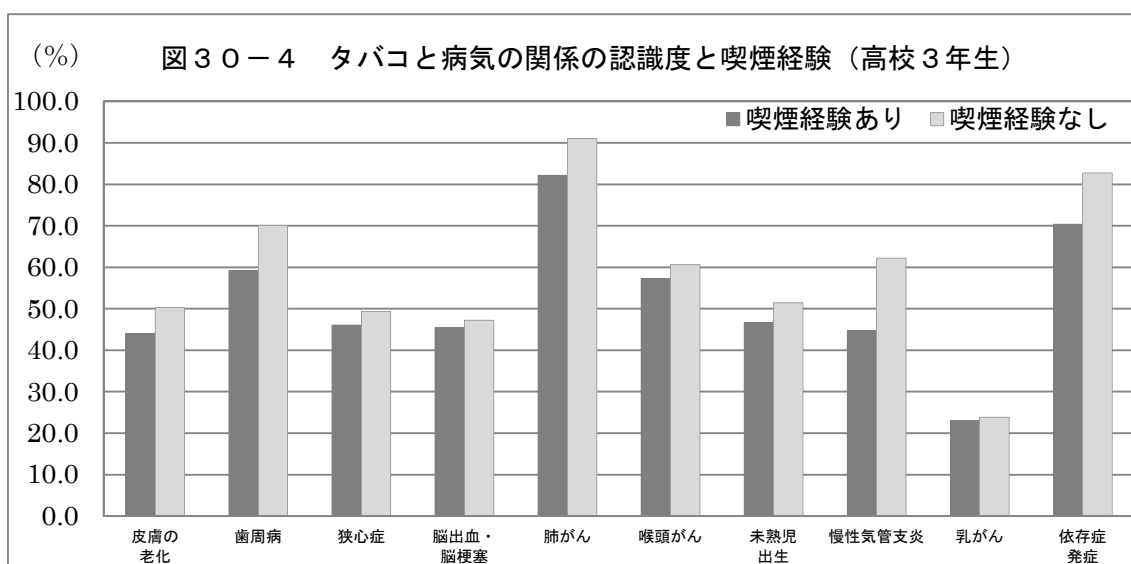
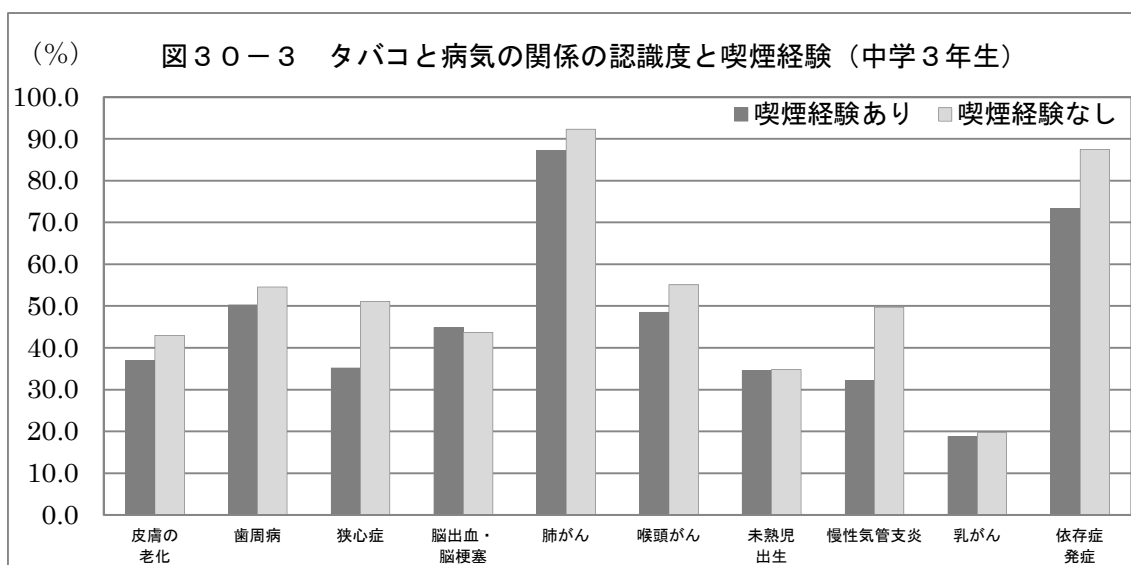
調査結果の中で、喫煙経験又は飲酒経験のある群とない群とに分けて、比較を行った。

なお、この集計結果は、傾向を把握するために見方を変えて集計したものであるため、原因等を追及するものではないこととお断りしておきたい。

1 タバコと病気の関係の認識度と喫煙経験の有無

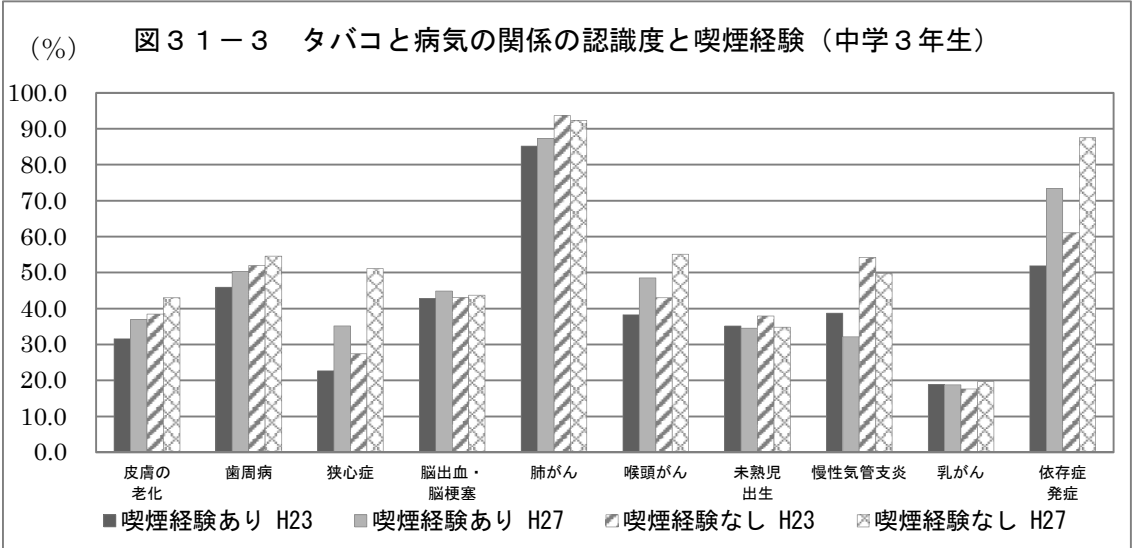
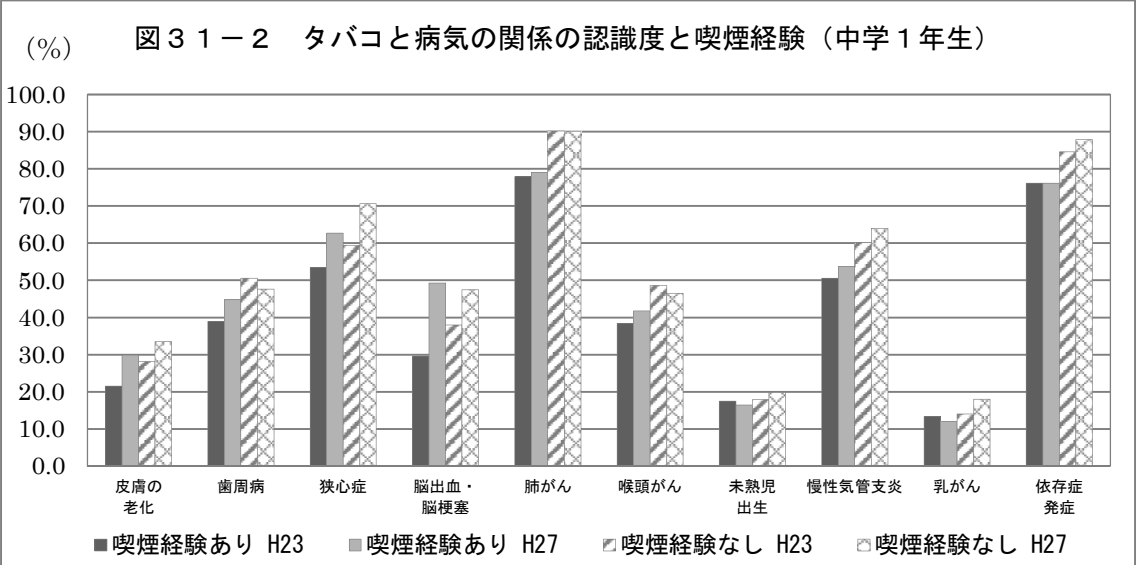
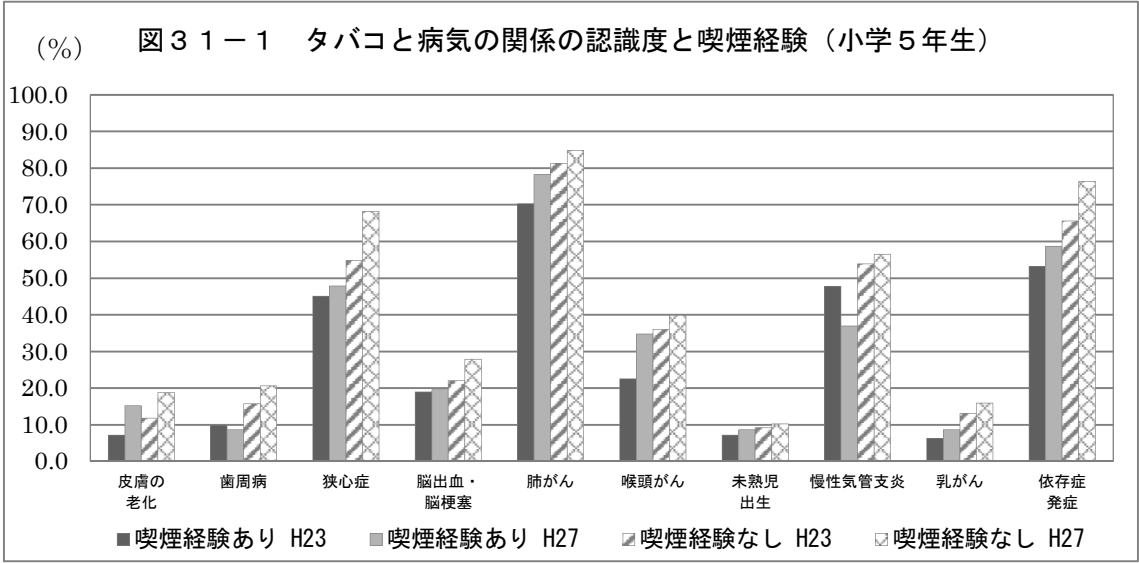
タバコと病気の関係の認識度と喫煙経験を比較すると、全学年共通で、喫煙経験なし群の方が、喫煙経験あり群に比べ、認識度は上回っているが、全体的に見ると、「肺がん」や「依存症発症の認識度」は高いが、「未熟児出生」、「乳がん」、「歯周病」、「皮膚の老化」などに関する認識度が低いという傾向は、喫煙経験の有無に関わらず同様の傾向であった。(図30)

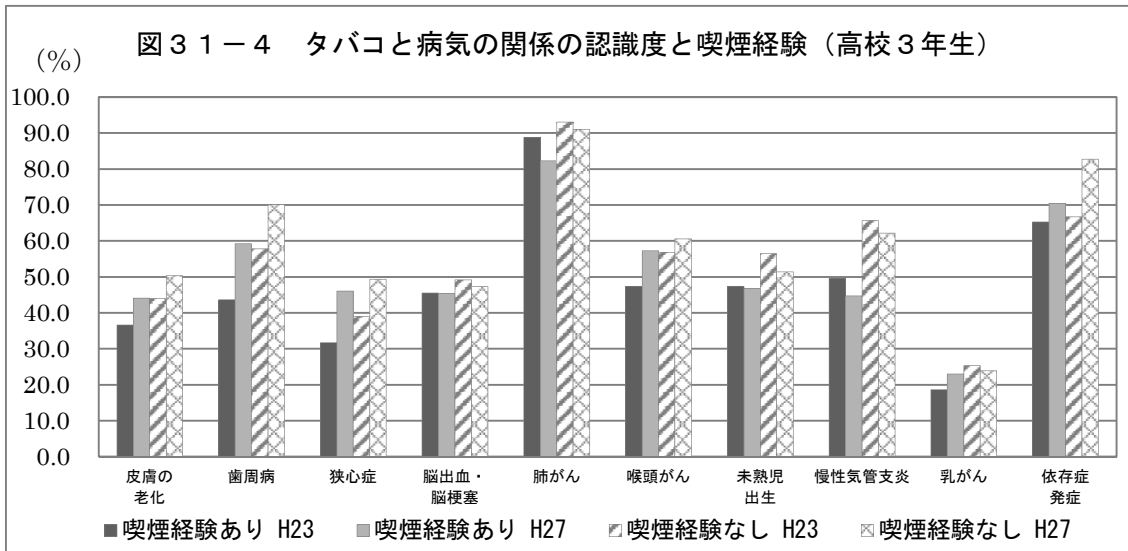




2 タバコと病気の関係の認識度と喫煙経験の有無に関する経年比較

平成23年度と27年度の喫煙経験あり群と喫煙経験なし群のタバコと病気の関係の認識度を比較すると、喫煙経験なし群の方が喫煙経験あり群よりも認識度が高い傾向であったが、項目別に見ると、喫煙経験の有無に関わらず、「皮膚の老化」、「歯周病」、「未熟児出生」、「乳がん」の認識度が低い傾向でたった。（図31）

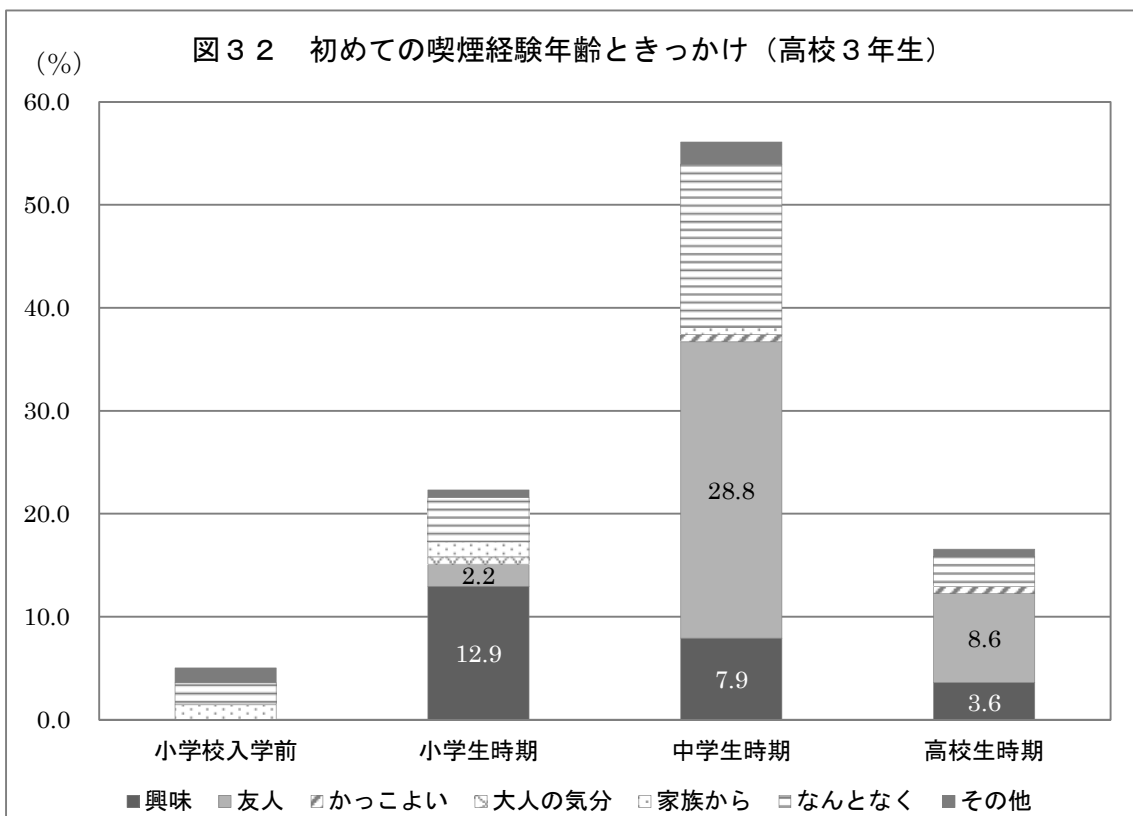




3 初めての喫煙経験年齢ときっかけ

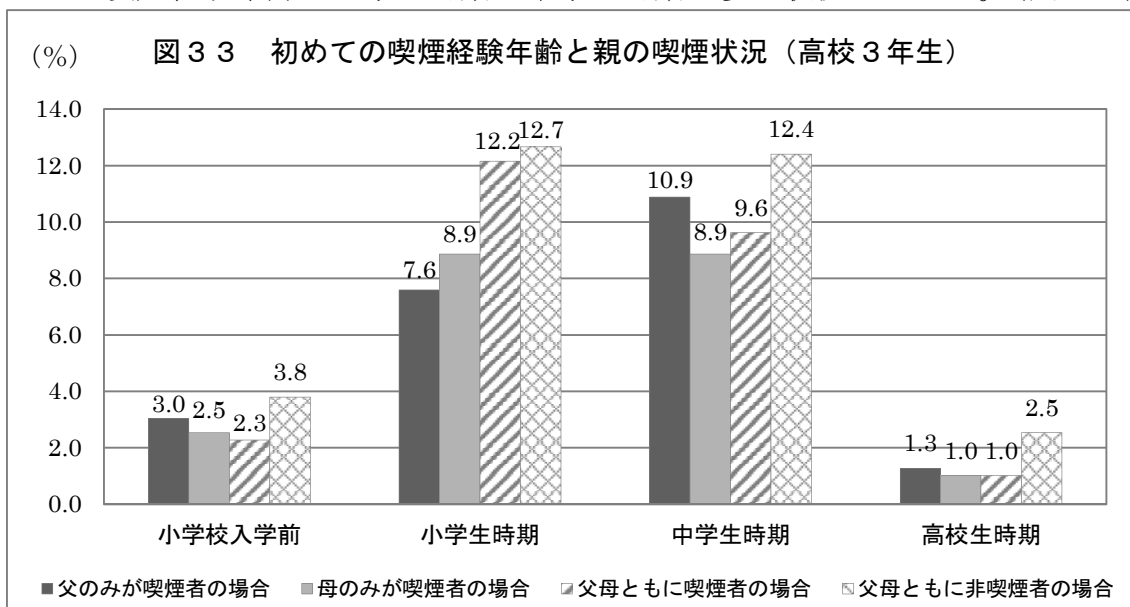
高校3年生の初めての喫煙経験年齢ときっかけを見ると、小学校入学前は「なんとなく」、小学生時期は「興味」、中学生時期と高校生時期は「友人から」の割合が最も多い。

小学校入学前では、「家族から」というものがあり、どの喫煙経験年齢でも、きっかけに「興味」と「なんとなく」が一定割合挙げられている。また、「家族からのすすめ」は小学校入学前から中学1年生までの年齢にあり、低年齢の内に家族がすすめている状況である。（図3 2）



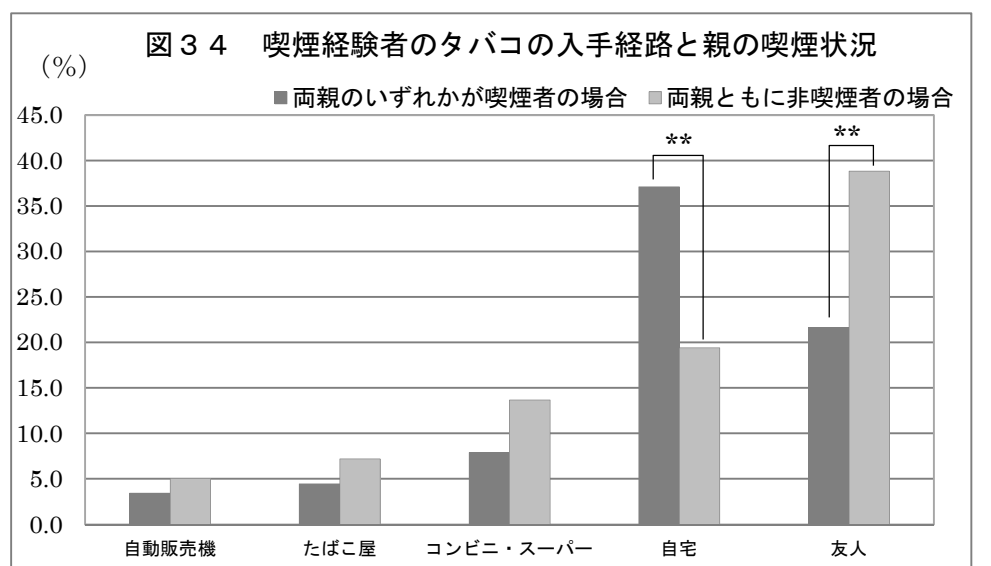
4 初めての喫煙経験年齢と親の喫煙状況

初めての喫煙経験年齢と親の喫煙状況を見ると、全体として親が喫煙している場合の方が、子が喫煙している傾向にあるが、親の喫煙状況に関わらず、初めての喫煙経験年齢は小学生時期と中学生時期に多い状況であった。(図33)



5 喫煙経験者のタバコの入手経路と親の喫煙状況

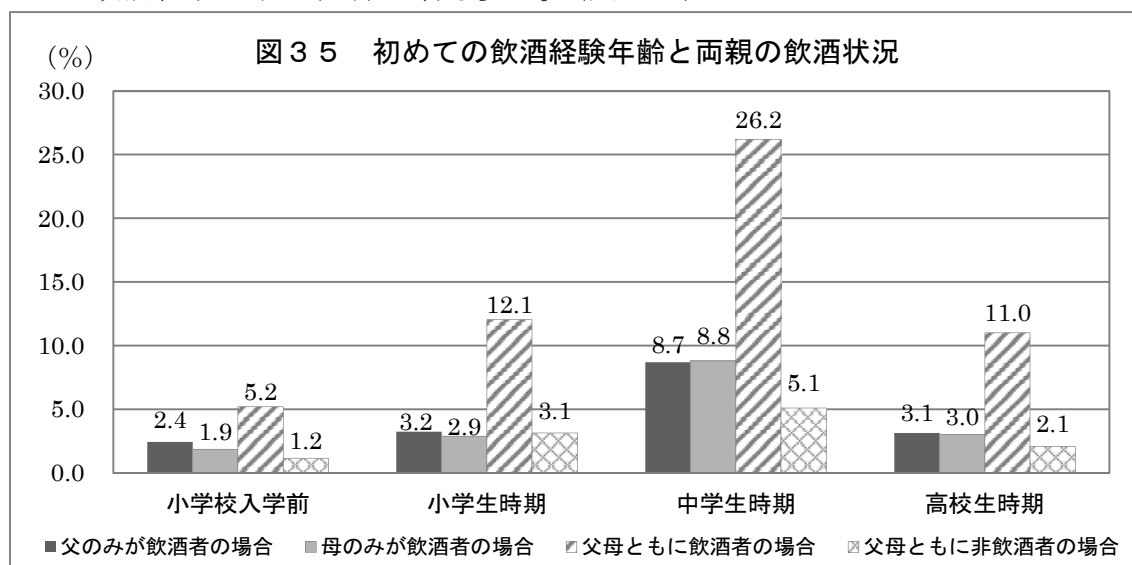
喫煙経験者のタバコの入手経路と親の喫煙状況を見ると、両親のいずれかが喫煙している場合に自宅で入手している者が有意に高く、両親ともに非喫煙者の場合には、友人から入手している場合が有意に高かった。(図34)



(カイ二乗検定、** : $p < 0.01$)

6 初めての飲酒経験年齢と両親の飲酒状況

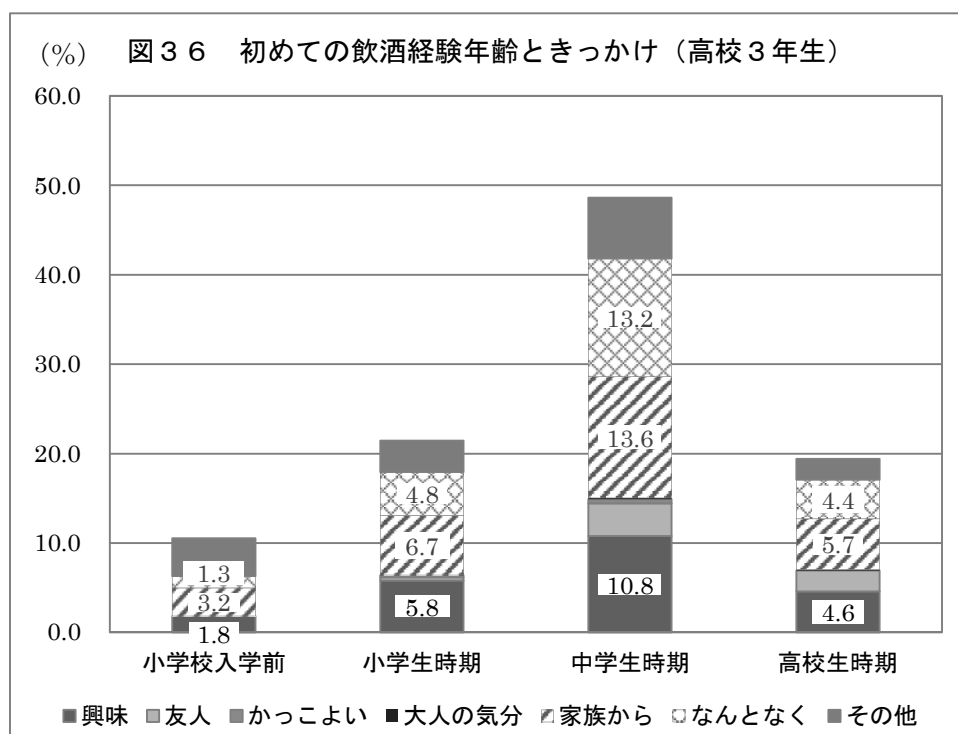
初めての飲酒経験年齢と親の飲酒状況を比較すると、どの経験年齢でも父母ともに飲酒している場合に、子が飲酒経験がある場合が多く、中学生時代に初めて飲酒経験をする割合が最も多い。(図35)



7 初めての飲酒経験年齢ときっかけ

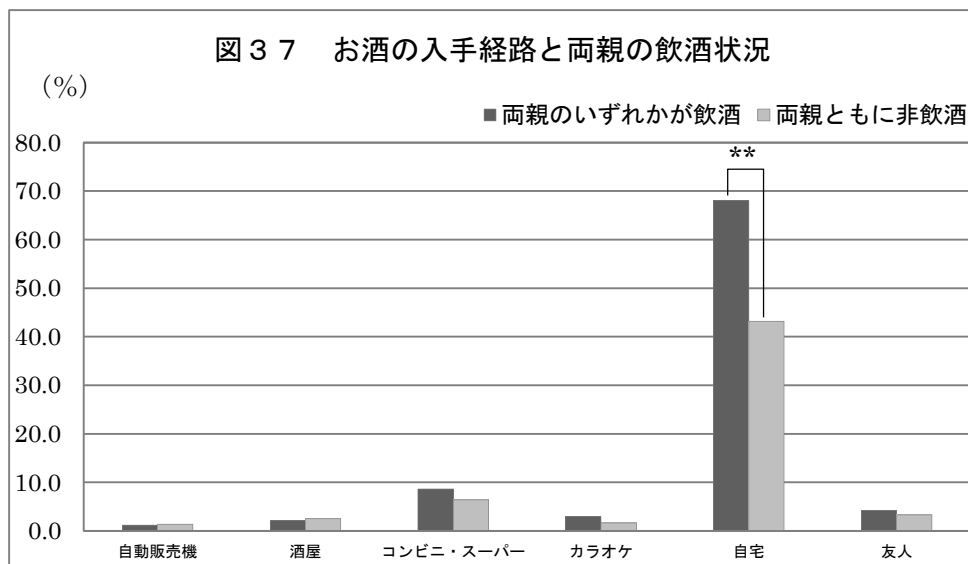
高校3年生における初めての飲酒経験年齢ときっかけを見ると、どの学年でも「家族から」が最も多い。

中学生時代に初めて飲酒経験をする場合が最も多いが、中学生では「家族から」と「なんとなく」が同程度の割合で多い。(図36)



8 飲酒経験者のお酒の入手経路と両親の飲酒状況

飲酒経験者のお酒の入手経路と親の飲酒状況を見ると、両親のいずれかが飲酒している場合に自宅で入手している者が有意に高かった。(図37)



(カイ二乗検定、** : $p < 0.01$)

V 調 查 票

ぎつえん どうじょうきょう ちょうさ

小学5年生の喫煙等 状況 調査

注意：この調査は、学校の教室の中で書いて、家に持ち帰って書かないでください。
また、調査の結果で誰が書いたのかはわからないようになっています。

この調査は、県内の子どもたちのたばこをすったり、お酒を飲んだりしている状況じょうきょうを知るための調査ですので、ありのままに書いてください。

質問 1 . あてはまる番号に○をつけてください。

- 1 男 2 女

質問 2 . いっしょに住んでいる家族について、あてはまる人をすべて選んで、番号に○をつけてください。

- 1 お父さん 2 お母さん 3 お姉さん 4 お兄さん 5 妹
6 弟 7 おじいさん 8 おばあさん 9 その他

<たばこについての質問です>

質問 3 . 今までたばこを1口でも、すったことはありますか。

あてはまる番号に○をつけてください。

- 1 すったことはない
2 すったことはあるが、今はすってない
3 現在もすっている

質問 4 . あなたは、この1カ月間でだいたいどのくらいたばこをすいましたか。

あてはまる番号に○をつけてください。

- 1 すったことはない
2 すったことはあるが、この間すってない
3 月に1～2日
4 週1日くらい
5 週3日くらい
6 ほぼ毎日

質問 5 . あなたは、この1ヶ月で1日あたりどのくらいのたばこをすいましたか。

あてはまる番号に○をつけてください。

- 1 すったことはない
2 すったことはあるが、この1ヶ月はすってない。
3 1本くらい
4 2～5本
5 6～10本
6 10本以上

質問6. あなたは、たばこをやめたいと思いますか。

あてはまる番号に○をつけてください。

- 1 すったことはない
- 2 現在、やめようとしている
- 3 やめようとしたことがある
- 4 やめたいが、どうしたらやめられるのかわからない
- 5 やめたいとは思わない

質問7. たばこをはじめてすったのはいつごろですか。

あてはまる番号に○をつけ、()に何年生か記入してください。

- 1 すったことはない
- 2 小学校入学前
- 3 小学()年生

質問8. たばこをはじめてすったきっかけはなんですか。

主なものを1つ選んで、番号に○をつけてください。

- 1 すったことはない
- 2 きょうみがあったから
- 3 友人にすすめられて
- 4 かっこよく見えたから
- 5 大人になった気分になれるから
- 6 家族にすすめられて
- 7 ただなんとなく
- 8 その他

質問9. あなたは、たばこをどこで手に入れていますか。あてはまるものをすべて

選んで、番号に○をつけてください。(おつかいは含みません)

- 1 すったことはない
- 2 じどうはんばいき
- 3 たばこ屋
- 4 コンビニエンスストア、スーパーマーケットなど
- 5 家にあるたばこをすっている
- 6 ともだちからもらっている
- 7 その他

質問10. あなたの家でたばこをすっている人はいますか。

あてはまる人をすべて選んで、番号に○をつけてください。

- 1 すう人はいない
- 2 お父さん
- 3 お母さん
- 4 お姉さん
- 5 お兄さん
- 6 妹
- 7 弟
- 8 おじいさん
- 9 おばあさん
- 10 その他

質問11. あなたが次の病気の中で、たばこを吸うことに関係していると思うものをすべて選んでください。

- 1 ひふの老化
- 2 歯ぐきが弱って、歯がぐらぐらする
- 3 しんぞうの病気
- 4 頭のけっかんがやぶれたり、つまったりする
- 5 はいがん
- 6 のどのがん
- 7 小さい赤ちゃんが生まれる
- 8 息をするのがつらくなる
- 9 乳がん
- 10 やめられなくなる

<お酒についての質問です>

質問12. 今まで1口でも、お酒を飲んだことはありますか。
あてはまる番号に○をつけてください。

- 1 飲んだことがない
- 2 飲んだことがあるが、今は飲まない
- 3 現在も時々飲んでいる

質問13. あなたがお酒を飲む回数ほどのくらいですか。
最も近いものを1つ選んで、番号に○をつけてください。

- 1 飲んだことがない
- 2 飲んだことがあるが、今は飲まない
- 3 年に1～2回
- 4 月に1～2回
- 5 週1回くらい
- 6 週3回くらい
- 7 ほぼ毎日

質問14. あなたが1回に飲むお酒の量は、だいたいどれくらいですか。
あてはまるものを1つ選んで、番号に○をつけてください。

- 1 飲んだことがない
- 2 飲んだことはあるが、今は飲んでいない
- 3 コップ半分くらい
- 4 コップ1～2はい
- 5 コップ3ばい以上

質問15. お酒をはじめて飲んだのはいつごろですか。
あてはまる番号に○をつけ、()に何年生か記入してください。

- 1 飲んだことがない
- 2 小学校入学前
- 3 小学()年生

質問16. お酒をはじめて飲んだきっかけはなんですか。

主なものを1つ選んで、番号に○をつけてください。

- | | |
|--------------|------------------|
| 1 飲んだことがない | |
| 2 きょうみがあったから | 3 友人にすすめられて |
| 4 かっこよく見えたから | 5 大人になった気分になれるから |
| 6 家族にすすめられて | 7 ただなんとなく |
| 8 その他 | |

質問17. あなたが飲んだお酒は、どこで手に入れましたか。あてはまるものをす

べて選んで、番号に○をつけてください。(おつかいは含みません)

- 1 飲んだことがない
- 2 じどうはんばいき
- 3 酒屋
- 4 コンビニエンスストア、スーパーマーケットなど
- 5 カラオケボックス、飲食店などのお店で飲んだ
- 6 家にあるお酒を飲んだ
- 7 ともだちからもらった
- 8 その他

質問18. あなたの家でお酒を飲む人はいますか。

あてはまる人をすべて選んで、番号に○をつけてください。

- | | | | | |
|-----------|--------|---------|---------|--|
| 1 飲む人はいない | | | | |
| 2 お父さん | 3 お母さん | 4 お姉さん | 5 お兄さん | |
| 6 妹 | 7 弟 | 8 おじいさん | 9 おばあさん | |
| 10 その他 | | | | |

※ご協力ありがとうございました。

書き終わったら、この用紙をふうとうに入れて閉じてください。

中学1年生の喫煙等状況調査

注意：この調査は、学校の教室の中で書いて、家に持ち帰って書かないでください。
また、調査の結果で誰が書いたのかはわからないようになっています。

この調査は、県内の子どもたちのたばこを吸ったり、お酒を飲んだりしている状況を知るための調査ですので、ありのままに書いてください。

質問1. あてはまる番号に○をつけてください。

- 1 男 2 女

質問2. いっしょに住んでいる家族について、あてはまる人をすべて選んで、番号に○をつけてください。

- 1 父 2 母 3 姉 4 兄 5 妹 6 弟
7 祖父 8 祖母 9 その他

<たばこについての質問です>

質問3. 今までたばこを1口でも、吸ったことはありますか。

あてはまる番号に○をつけてください。

- 1 吸ったことはない
2 吸ったことはあるが、今は吸ってない
3 現在も吸っている

質問4. あなたは、この1カ月間でだいたいどのくらいたばこを吸いましたか。

あてはまる番号に○をつけてください。

- 1 吸ったことはない
2 吸ったことはあるが、今は吸ってない
3 月に1～2日
4 週1回くらい
5 週3回くらい
6 ほぼ毎日

質問5. あなたは、この1ヶ月で1日平均どのくらいのたばこを吸いましたか。

あてはまる番号に○をつけてください。

- 1 吸ったことはない
2 吸ったことはあるが、この1ヶ月は吸ってない。
3 1本くらい
4 2～5本
5 6～10本
6 10本以上

質問6. あなたは、たばこをやめたいと思いますか。

あてはまる番号に○をつけてください。

- 1 吸ったことはない
- 2 現在、やめようと取り組んでいる
- 3 やめようと取り組んだことがある
- 4 やめたいが、方法がわからない
- 5 やめたいとは思わない

質問7. たばこをはじめて吸ったのはいつごろですか。

あてはまる番号に○をつけ、()に何年生か記入してください。

- 1 吸ったことはない
- 2 小学校入学前
- 3 小学()年生
- 4 中学生

質問8. たばこをはじめて吸ったきっかけはなんですか。

主なものを1つ選んで、番号に○をつけてください。

- 1 吸ったことはない
- 2 興味があったから
- 3 友人にすすめられて
- 4 かっこよく見えたから
- 5 大人になった気分になれるから
- 6 家族にすすめられて
- 7 ただなんとなく
- 8 その他

質問9. あなたは、たばこをどこで手に入れていますか。あてはまるものをすべて

選んで、番号に○をつけてください。(おつかいは含みません)

- 1 吸ったことはない
- 2 自動販売機
- 3 たばこ屋
- 4 コンビニエンスストア、スーパーマーケットなど
- 5 家にあるたばこを吸っている
- 6 友人からもらっている
- 7 その他

質問10. あなたの家でたばこを吸っている人はいますか。

あてはまる人をすべて選んで、番号に○をつけてください。

- 1 吸う人はいない
- 2 父 3 母 4 姉 5 兄 6 妹 7 弟
- 8 祖父 9 祖母 10 その他

質問11. あなたが次の病気の中で、たばこを吸うことに関係していると思うものをすべて選んでください。

- 1 皮膚の老化
- 2 歯ぐきが弱って歯がぐらぐらする
- 3 心臓の病気
- 4 頭の血管が破裂したり詰まったりする
- 5 肺がん
- 6 のどのがん
- 7 小さい赤ちゃんが生まれる
- 8 息をするのがつらくなる
- 9 乳がん
- 10 やめられなくなってしまう

<お酒についての質問です>

質問12. 今まで1口でも、お酒を飲んだことはありますか。
あてはまる番号に○をつけてください。

- 1 飲んだことがない
- 2 飲んだことがあるが、今は飲まない
- 3 現在も時々飲んでいる

質問13. あなたのお酒を飲む頻度はどのくらいですか。
最も近いものを1つ選んで、番号に○をつけてください。

- 1 飲んだことがない
- 2 年に1～2回
- 3 月に1～2回
- 4 週1回くらい
- 5 週3回くらい
- 6 ほぼ毎日

質問14. あなたが1回に飲むお酒の量は、だいたいどれくらいですか。
あてはまるものを1つ選んで、番号に○をつけてください。

- 1 飲んだことがない
- 2 飲んだことはあるが、今は飲んでいない
- 3 コップ1杯未満
- 4 コップ1～2杯
- 5 コップ3杯以上

質問15. お酒をはじめて飲んだのはいつ頃ですか。
あてはまる番号に○をつけ、()に何年生か記入してください。

- 1 飲んだことがない
- 2 小学校入学前
- 3 小学()年生
- 4 中学生

質問16. お酒をはじめて飲んだきっかけはなんですか。

主なものを1つ選んで、番号に○をつけてください。

- | | |
|--------------|------------------|
| 1 飲んだことがない | |
| 2 興味があったから | 3 友人にすすめられて |
| 4 かっこよく見えたから | 5 大人になった気分になれるから |
| 6 家族にすすめられて | 7 ただなんとなく |
| 8 その他 | |

質問17. あなたが飲んだお酒は、どこで手に入れましたか。あてはまるものをす

べて選んで、番号に○をつけてください。(おつかいは含みません)

- 1 飲んだことがない
- 2 自動販売機
- 3 酒屋
- 4 コンビニエンスストア、スーパーマーケットなど
- 5 カラオケボックス、飲食店などのお店で飲んだ
- 6 家にあるお酒を飲んだ
- 7 友人からもらった
- 8 その他

質問18. あなたの家でお酒を飲む人はいますか。

あてはまる人をすべて選んで、番号に○をつけてください。

- | | | | | | | |
|-----------|------|--------|-----|-----|-----|--|
| 1 飲む人はいない | | | | | | |
| 2 父 | 3 母 | 4 姉 | 5 兄 | 6 妹 | 7 弟 | |
| 8 祖父 | 9 祖母 | 10 その他 | | | | |

※ご協力ありがとうございました。

書き終わったら、この用紙を封筒に入れて閉じてください。

中学3年生の喫煙等状況調査

注意：この調査は、学校の教室の中で書いて、家に持ち帰って書かないでください。
また、調査の結果により個人や学校が特定されることはありません。

この調査は、県内の子どもたちのたばこを吸ったり、お酒を飲んだりしている状況を知るための調査ですので、ありのままに書いてください。

質問 1 . あてはまる番号に○をつけてください。

- 1 男 2 女

質問 2 . 一緒に住んでいる家族について、あてはまる人をすべて選んで、番号に○をつけてください。

- 1 父 2 母 3 姉 4 兄 5 妹 6 弟
7 祖父 8 祖母 9 その他

<たばこについての質問です>

質問 3 . 今までたばこを1口でも、吸ったことはありますか。

あてはまる番号に○をつけてください。

- 1 吸ったことはない
2 吸ったことはあるが、今は吸ってない
3 現在も吸っている

質問 4 . あなたは、この1カ月間でだいたいどのくらいたばこを吸いましたか。

あてはまる番号に○をつけてください。

- 1 吸ったことはない
2 吸ったことはあるが、今は吸ってない
3 月に1～2日
4 週1回くらい
5 週3回くらい
6 ほぼ毎日

質問 5 . あなたは、この1ヶ月で1日平均どのくらいのたばこを吸いましたか。

あてはまる番号に○をつけてください。

- 1 吸ったことはない
2 吸ったことはあるが、この1ヶ月は吸ってない。
3 1本くらい
4 2～5本
5 6～10本
6 10本以上

質問6. あなたは、たばこをやめたいと思いますか。

あてはまる番号に○をつけてください。

- 1 吸ったことはない
- 2 現在、やめようと取り組んでいる
- 3 やめようと取り組んだことがある
- 4 やめたいが、方法がわからない
- 5 やめたいとは思わない

質問7. たばこをはじめて吸ったのはいつごろですか。

あてはまる番号に○をつけ、()に何年生か記入してください。

- 1 吸ったことはない
- 2 小学校入学前
- 3 小学()年生
- 4 中学()年生

質問8. たばこをはじめて吸ったきっかけはなんですか。

主なものを1つ選んで、番号に○をつけてください。

- 1 吸ったことはない
- 2 興味があったから
- 3 友人にすすめられて
- 4 かっこよく見えたから
- 5 大人になった気分になれるから
- 6 家族にすすめられて
- 7 ただなんとなく
- 8 その他

質問9. あなたは、たばこをどこで手に入れていますか。あてはまるものをすべて

選んで、番号に○をつけてください。(おつかいは含みません)

- 1 吸ったことはない
- 2 自動販売機
- 3 たばこ屋
- 4 コンビニエンスストア、スーパーマーケットなど
- 5 家にあるたばこを吸っている
- 6 友人からもらっている
- 7 その他

質問10. あなたの家でたばこを吸っている人はいますか。

あてはまる人をすべて選んで、番号に○をつけてください。

- 1 吸う人はいない
- 2 父 3 母 4 姉 5 兄 6 妹 7 弟
- 8 祖父 9 祖母 10 その他

質問11. あなたが次の病気の中で、たばこを吸うことに関係していると思うものをすべて選んでください。

- | | | |
|--------------------|--------------|---------------|
| 1 皮膚の老化 | 2 歯周病（歯茎の病気） | 3 狭心症（心臓の病気） |
| 4 脳出血・脳梗塞 | 5 肺がん | 6 喉頭がん（のどのがん） |
| 7 未熟児出生 | 8 慢性気管支炎 | 9 乳がん |
| 10 依存症発症（やめられなくなる） | | |

<お酒についての質問です>

質問12. 今まで1口でも、お酒を飲んだことはありますか。
あてはまる番号に○をつけてください。

- 1 飲んだことがない
- 2 飲んだことがあるが、今は飲まない
- 3 現在も時々飲んでいる

質問13. あなたのお酒を飲む頻度はどのくらいですか。
最も近いものを1つ選んで、番号に○をつけてください。

- 1 飲んだことがない
- 2 年に1～2回
- 3 月に1～2回
- 4 週1回くらい
- 5 週3回くらい
- 6 ほぼ毎日

質問14. あなたが1回に飲むお酒の量は、だいたいどれくらいですか。
あてはまるものを1つ選んで、番号に○をつけてください。

- | | |
|------------|----------------------|
| 1 飲んだことがない | 2 飲んだことはあるが、今は飲んでいない |
| 3 コップ1杯未満 | 4 コップ1～2杯 |
| 5 コップ3杯以上 | |

質問15. お酒をはじめて飲んだのはいつ頃ですか。
あてはまる番号に○をつけ、（ ）に何年生か記入してください。

- 1 飲んだことがない
- 2 小学校入学前
- 3 小学（ ）年生
- 4 中学（ ）年生

質問16. お酒をはじめて飲んだきっかけはなんですか。

主なものを1つ選んで、番号に○をつけてください。

- | | |
|--------------|------------------|
| 1 飲んだことがない | |
| 2 興味があったから | 3 友人にすすめられて |
| 4 かっこよく見えたから | 5 大人になった気分になれるから |
| 6 家族にすすめられて | 7 ただなんとなく |
| 8 その他 | |

質問17. あなたが飲んだお酒は、どこで手に入れましたか。あてはまるものをす

べて選んで、番号に○をつけてください。(おつかいは含みません)

- 1 飲んだことがない
- 2 自動販売機
- 3 酒屋
- 4 コンビニエンスストア、スーパーマーケットなど
- 5 カラオケボックス、飲食店などのお店で飲んだ
- 6 家にあるお酒を飲んだ
- 7 友人からもらった
- 8 その他

質問18. あなたの家でお酒を飲む人はいますか。

あてはまる人をすべて選んで、番号に○をつけてください。

- | | | | | | | |
|-----------|------|--------|-----|-----|-----|--|
| 1 飲む人はいない | | | | | | |
| 2 父 | 3 母 | 4 姉 | 5 兄 | 6 妹 | 7 弟 | |
| 8 祖父 | 9 祖母 | 10 その他 | | | | |

※ご協力ありがとうございました。

書き終わったら、この用紙を封筒に入れて閉じてください。

高校3年生の喫煙等状況調査

注意：この調査は、学校の教室の中で書いて、家に持ち帰って書かないでください。

また、調査の結果により個人や学校が特定されることはありません。

この調査は、県内の子どもたちのたばこを吸ったり、お酒を飲んだりしている状況を知るための調査ですので、ありのままに書いてください。

質問 1 . あてはまる番号に○をつけてください。

- 1 男 2 女

質問 2 . 一緒に住んでいる家族について、あてはまる人をすべて選んで、番号に○をつけてください。

- 1 父 2 母 3 姉 4 兄 5 妹 6 弟
7 祖父 8 祖母 9 その他

<たばこについての質問です>

質問 3 . 今までたばこを1口でも、吸ったことはありますか。

あてはまる番号に○をつけてください。

- 1 吸ったことはない
2 吸ったことはあるが、今は吸ってない
3 現在も吸っている

質問 4 . あなたは、この1カ月間でだいたいどのくらいたばこを吸いましたか。

あてはまる番号に○をつけてください。

- 1 吸ったことはない
2 吸ったことはあるが、今は吸ってない
3 月に1～2日
4 週1回くらい
5 週3回くらい
6 ほぼ毎日

質問 5 . あなたは、この1ヶ月で1日平均どのくらいのたばこを吸いましたか。

あてはまる番号に○をつけてください。

- 1 吸ったことはない
2 吸ったことはあるが、この1ヶ月は吸ってない。
3 1本くらい
4 2～5本
5 6～10本
6 10本以上

質問6. あなたは、たばこをやめたいと思いますか。

あてはまる番号に○をつけてください。

- 1 吸ったことはない
- 2 現在、やめようと取り組んでいる
- 2 やめようと取り組んだことがある
- 3 やめたいが、方法がわからない
- 4 やめたいとは思わない

質問7. たばこをはじめて吸ったのはいつごろですか。

あてはまる番号に○をつけ、()に何年生か記入してください。

- 1 吸ったことはない
- 2 小学校入学前
- 3 小学()年生
- 4 中学()年生
- 5 高校()年生

質問8. たばこをはじめて吸ったきっかけはなんですか。

主なものを1つ選んで、番号に○をつけてください。

- 1 吸ったことはない
- 2 興味があったから
- 3 友人にすすめられて
- 4 かっこよく見えたから
- 5 大人になった気分になれるから
- 6 家族にすすめられて
- 7 ただなんとなく
- 8 その他

質問9. あなたは、たばこをどこで手に入れていますか。あてはまるものをすべて

選んで、番号に○をつけてください。(おつかいは含みません)

- 1 吸ったことはない
- 2 自動販売機
- 3 たばこ屋
- 4 コンビニエンスストア、スーパーマーケットなど
- 5 家にあるたばこを吸っている
- 6 友人からもらっている
- 7 その他

質問10. あなたの家でたばこを吸っている人はいますか。

あてはまる人をすべて選んで、番号に○をつけてください。

- 1 吸う人はいない
- 2 父 3 母 4 姉 5 兄 6 妹 7 弟
- 8 祖父 9 祖母 10 その他

質問11. あなたが次の病気の中で、たばこを吸うことに関係していると思うものをすべて選んでください。

- | | | |
|--------------------|--------------|---------------|
| 1 皮膚の老化 | 2 歯周病（歯茎の病気） | 3 狭心症（心臓の病気） |
| 4 脳出血・脳梗塞 | 5 肺がん | 6 喉頭がん（のどのがん） |
| 7 未熟児出生 | 8 慢性気管支炎 | 9 乳がん |
| 10 依存症発症（やめられなくなる） | | |

<お酒についての質問です>

質問12. 今まで1口でも、お酒を飲んだことはありますか。
あてはまる番号に○をつけてください。

- 1 飲んだことがない
- 2 飲んだことがあるが、今は飲まない
- 3 現在も時々飲んでいる

質問13. あなたのお酒を飲む頻度はどのくらいですか。
最も近いものを1つ選んで、番号に○をつけてください。

- 1 飲んだことがない
- 2 年に1～2回
- 3 月に1～2回
- 4 週1回くらい
- 5 週3回くらい
- 6 ほぼ毎日

質問14. あなたが1回に飲むお酒の量は、だいたいどれくらいですか。
あてはまるものを1つ選んで、番号に○をつけてください。

- | | |
|------------|----------------------|
| 1 飲んだことがない | 2 飲んだことはあるが、今は飲んでいない |
| 3 コップ1杯未満 | 4 コップ1～2杯 |
| 5 コップ3杯以上 | |

質問15. お酒をはじめて飲んだのはいつ頃ですか。
あてはまる番号に○をつけ、（ ）に何年生か記入してください。

- 1 飲んだことがない
- 2 小学校入学前
- 3 小学（ ）年生
- 4 中学（ ）年生
- 5 高校（ ）年生

質問16. お酒をはじめて飲んだきっかけはなんですか。

主なものを1つ選んで、番号に○をつけてください。

- | | |
|--------------|------------------|
| 1 飲んだことがない | |
| 2 興味があったから | 3 友人にすすめられて |
| 4 かっこよく見えたから | 5 大人になった気分になれるから |
| 6 家族にすすめられて | 7 ただなんとなく |
| 8 その他 | |

質問17. あなたが飲んだお酒は、どこで手に入れましたか。あてはまるものをす

べて選んで、番号に○をつけてください。(おつかいは含みません)

- 1 飲んだことがない
- 2 自動販売機
- 3 酒屋
- 4 コンビニエンスストア、スーパーマーケットなど
- 5 カラオケボックス、飲食店などのお店で飲んだ
- 6 家にあるお酒を飲んだ
- 7 友人からもらった
- 8 その他

質問18. あなたの家でお酒を飲む人はいますか。

あてはまる人をすべて選んで、番号に○をつけてください。

- | | | | | | | |
|-----------|------|--------|-----|-----|-----|--|
| 1 飲む人はいない | | | | | | |
| 2 父 | 3 母 | 4 姉 | 5 兄 | 6 妹 | 7 弟 | |
| 8 祖父 | 9 祖母 | 10 その他 | | | | |

※ご協力ありがとうございました。

書き終わったら、この用紙を封筒に入れて閉じてください。

VI 参 考 资 料

小学5年生

1 一緒に住んでいる家族

	男子	女子	総計
父	1,551	1,502	3,053
母	1,795	1,793	3,588
姉	506	496	1,002
兄	528	518	1,046
妹	457	501	958
弟	514	495	1,009
祖父	494	482	976
祖母	704	638	1,342
その他	166	164	330

2 喫煙状況

	男子	女子	総計
吸ったことはない	1,823	1,837	3,660
今は吸っていない	36	7	43
現在も吸っている	2	1	3
未回答	4	4	8
総計	1,865	1,849	3,714

3 喫煙習慣者の1か月あたりの喫煙する頻度

	男子	女子	総計
今は吸っていない			0
月1~2回	2		2
週1日くらい			0
週3日くらい			0
ほぼ毎日			0
無効回答		1	1
総計	2	1	3

4 喫煙習慣者の1日あたりの喫煙する頻度

	男子	女子	総計
1ヶ月は吸ってない	1		1
1本くらい			0
2~5本	1		1
6~10本			0
10本以上			0
無効回答		1	1
総計	2	1	3

5 喫煙習慣者の禁煙に対する意識

	男子	女子	総計
取り組み中	1		1
取り組んだことがある			0
やめ方がわからない			0
やめたいと思わない	1		1
無効回答		1	1
総計	2	1	3

6 喫煙経験者の喫煙開始時期

	男子	女子	総計
小学校入学前	9	4	13
小学1年生	1		1
小学2年生	4	1	5
小学3年生	9	1	10
小学4年生	8	1	9
小学5年生	7		7
無効回答		1	1
総計	38	8	46

7 喫煙経験者の喫煙契機

	男子	女子	総計
興味	10	1	11
友人	2		2
かっこよい	1	1	2
大人の気分	1		1
家族から	2	2	4
なんとなく	15	2	17
その他	7	1	8
無効回答		1	1
総計	38	8	46

8 たばこの入手方法

自動販売機	男子			女子			総計		
	ない	ある	小計	ない	ある	小計	ない	ある	小計
吸ったことはない	1823		1823	1837		1837	3660		3660
今は吸っていない	36		36	7		7	43		43
現在も吸っている	2		2	1		1	3		3
未回答	4		4	4		4	8		8
総計	1865	0	1865	1849	0	1849	3714	0	3714

タバコ屋	男子			女子			総計		
	ない	ある	小計	ない	ある	小計	ない	ある	小計
吸ったことはない	1823		1823	1837		1837	3660		3660
今は吸っていない	36		36	7		7	43		43
現在も吸っている	2		2	1		1	3		3
未回答	4		4	4		4	8		8
総計	1865	0	1865	1849	0	1849	3714	0	3714

コンビニ・スーパー	男子			女子			総計		
	ない	ある	小計	ない	ある	小計	ない	ある	小計
吸ったことはない	1823		1823	1837		1837	3660		3660
今は吸っていない	34	2	36	6	1	7	40	3	43
現在も吸っている	2		2	1		1	3		3
未回答	4		4	4		4	8		8
総計	1863	2	1865	1848	1	1849	3711	3	3714

自宅	男子			女子			総計		
	ない	ある	小計	ない	ある	小計	ない	ある	小計
吸ったことはない	1822	1	1823	1837		1837	3659	1	3660
今は吸っていない	18	18	36	2	5	7	20	23	43
現在も吸っている	1	1	2	1		1	2	1	3
未回答	4		4	4		4	8		8
総計	1845	20	1865	1844	5	1849	3689	25	3714

友人	男子			女子			総計		
	ない	ある	小計	ない	ある	小計	ない	ある	小計
吸ったことはない	1823		1823	1837		1837	3660		3660
今は吸っていない	33	3	36	7		7	40	3	43
現在も吸っている	2		2	1		1	3		3
未回答	4		4	4		4	8		8
総計	1862	3	1865	1849	0	1849	3711	3	3714

その他	男子			女子			総計		
	ない	ある	小計	ない	ある	小計	ない	ある	小計
吸ったことはない	1822	1	1823	1837		1837	3659	1	3660
今は吸っていない	27	9	36	7		7	34	9	43
現在も吸っている	1	1	2	1		1	2	1	3
未回答	4		4	4		4	8		8
総計	1854	11	1865	1849	0	1849	3703	11	3714

9 自宅の喫煙者

	男子	女子	総計
吸う人はいない	751	784	1,535
父	821	807	1,628
母	450	396	846
姉	13	11	24
兄	22	21	43
妹			0
弟			0
祖父	177	164	341
祖母	80	76	156
その他	68	65	133

10 父親の喫煙と本人の喫煙 (父と一緒に暮らしている場合)

	男子			女子			総計		
	父非喫煙者	父喫煙者	計	父非喫煙者	父喫煙者	計	父非喫煙者	父喫煙者	計
吸ったことがない	756	762	1,518	718	778	1,496	1,474	1,540	3,014
今は吸っていない	8	20	28	0	3	3	8	23	31
現在も吸っている	1	1	2	0	1	1	1	2	3
未回答	1	2	3	1	2	3	2	3	5
総計	766	785	1,551	719	783	1,502	1,485	1,568	3,053

11 母親の喫煙と本人の喫煙 (母と一緒に暮らしている場合)

	男子			女子			総計		
	母非喫煙者	母喫煙者	計	母非喫煙者	母喫煙者	計	母非喫煙者	母喫煙者	計
吸ったことがない	1,336	421	1,757	1,391	391	1,782	2,727	812	3,539
今は吸っていない	13	20	33	4	3	7	17	23	40
現在も吸っている	1	1	2	0	1	1	1	2	3
未回答	3		3	3		3	6		6
総計	1,353	442	1,795	1,398	395	1,793	2,751	837	3,588

1 2 たばこの害

	男子	女子	総計
皮膚の老化	353	342	695
歯周疾患	352	406	758
心疾患	1,213	1,308	2,521
脳血管疾患	520	511	1,031
肺がん	1,527	1,616	3,143
喉頭がん	723	752	1,475
未熟児	164	214	378
気管支炎	1,024	1,064	2,088
乳がん	306	279	585
依存症	1,353	1,468	2,821

1 3 飲酒状況

	男子	女子	総計
飲んだことがない	1,322	1,490	2,812
今は飲まない	455	311	766
現在も飲んでいる	44	22	66
未回答	44	26	70
総計	1,865	1,849	3,714

1 4 飲酒習慣者の飲酒頻度

	男子	女子	総計
年1～2回		1	1
月1～2回	25	10	35
週1回くらい	11	4	15
週3回くらい	3	7	10
ほぼ毎日	5		5
総計	44	22	66

1 5 飲酒習慣者の1回あたりの飲酒量

	男子	女子	総計
今は飲んでいない	5	3	8
コップ半分くらい	26	14	40
コップ1～2杯	7	4	11
コップ3杯以上	2	1	3
未回答	4		4
総計	44	22	66

1 6 飲酒経験者の飲酒開始時期

	男子	女子	総計
小学入学前	152	104	256
小学1年生	29	27	56
小学2年生	51	40	91
小学3年生	110	66	176
小学4年生	99	68	167
小学5年生	43	19	62
未回答	3	2	5
無効回答	12	7	19
総計	499	333	832

1 7 飲酒経験者の飲酒契機

	男子	女子	総計
興味があったから	99	70	169
友人にすすめられて	6	3	9
カッコよく見えた	4	1	5
大人になった気分	7	2	9
家族にすすめられて	90	72	162
ただなんとなく	103	69	172
その他	166	108	274
未回答	12	1	13
無効回答	12	7	19
総計	499	333	832

1 8 お酒の入手先

自動販売機	男子			女子			計		
	ない	ある	総計	ない	ある	総計	ない	ある	総計
飲んだことがない	1,322		1,322	1,489	1	1,490	2,811	1	2,812
今は飲まない	452	3	455	311		311	763	3	766
現在も飲んでいる	44		44	22		22	66		66
未回答	44		44	26		26	70		70
総計	1,862	3	1,865	1,848	1	1,849	3,710	4	3,714

酒屋	男子			女子			計		
	ない	ある	総計	ない	ある	総計	ない	ある	総計
飲んだことがない	1,322		1,322	1,489	1	1,490	2,811	1	2,812
今は飲まない	451	4	455	308	3	311	759	7	766
現在も飲んでいる	43	1	44	20	2	22	63	3	66
未回答	44		44	26		26	70		70
総計	1,860	5	1,865	1,843	6	1,849	3,703	11	3,714

コンビニ・スーパー	男子			女子			計		
	ない	ある	総計	ない	ある	総計	ない	ある	総計
飲んだことがない	1,320	2	1,322	1,488	2	1,490	2,808	4	2,812
今は飲まない	415	40	455	295	16	311	710	56	766
現在も飲んでいる	38	6	44	16	6	22	54	12	66
未回答	42	2	44	26	2	26	68	2	70
総計	1,815	50	1,865	1,825	24	1,849	3,640	74	3,714

カラオケ・飲食店	男子			女子			計		
	ない	ある	総計	ない	ある	総計	ない	ある	総計
飲んだことがない	1,320	2	1,322	1,490	2	1,490	2,810	2	2,812
今は飲まない	440	15	455	307	4	311	747	19	766
現在も飲んでいる	43	1	44	19	3	22	62	4	66
未回答	44	2	44	26	2	26	70	2	70
総計	1,847	18	1,865	1,842	7	1,849	3,689	25	3,714

自宅のお酒	男子			女子			計		
	ない	ある	総計	ない	ある	総計	ない	ある	総計
飲んだことがない	1,316	6	1,322	1,487	3	1,490	2,803	9	2,812
今は飲まない	199	256	455	97	214	311	296	470	766
現在も飲んでいる	12	32	44	7	15	22	19	47	66
未回答	34	10	44	22	4	26	56	14	70
総計	1,561	304	1,865	1,613	236	1,849	3,174	540	3,714

友人からもらった	男子			女子			計		
	ない	ある	総計	ない	ある	総計	ない	ある	総計
飲んだことがない	1,322	2	1,322	1,490	2	1,490	2,812	2	2,812
今は飲まない	450	5	455	308	3	311	758	8	766
現在も飲んでいる	44	2	44	21	1	22	65	1	66
未回答	44	2	44	26	2	26	70	2	70
総計	1,860	5	1,865	1,845	4	1,849	3,705	9	3,714

その他	男子			女子			計		
	ない	ある	総計	ない	ある	総計	ない	ある	総計
飲んだことがない	1,318	4	1,322	1,490	2	1,490	2,808	4	2,812
今は飲まない	329	126	455	247	64	311	576	190	766
現在も飲んでいる	40	4	44	19	3	22	59	7	66
未回答	39	5	44	26	2	26	65	5	70
総計	1,726	139	1,865	1,782	67	1,849	3,508	206	3,714

1.9 自宅の飲酒者

	男子	女子	総計
飲む人はいない	196	189	385
父	1,342	1,306	2,648
母	1,014	1,077	2,091
姉	34	37	71
兄	37	51	88
妹	4	2	4
弟	1	2	3
祖父	493	460	953
祖母	263	270	533
その他	115	112	227

2.0 父親の飲酒と本人の飲酒（父と一緒に暮らしている場合）

	男子			女子			総計		
	父飲酒なし	父飲酒あり	計	父飲酒なし	父飲酒あり	計	父飲酒なし	父飲酒あり	計
飲んだことがない	255	1,263	1,518	246	1,250	1,496	501	2,513	3,014
今は飲んでいない	8	20	28	3	3	3	8	23	31
現在も飲んでいる	2	2	2	1	1	1	2	3	3
未回答	1	2	3	2	2	2	1	4	5
総計	264	1,287	1,551	246	1,256	1,502	510	2,543	3,053

2.1 母親の飲酒と本人の飲酒（母と一緒に暮らしている場合）

	男子			女子			総計		
	母飲酒なし	母飲酒あり	計	母飲酒なし	母飲酒あり	計	母飲酒なし	母飲酒あり	計
飲んだことがない	777	980	1,757	725	1,057	1,782	1,502	2,037	3,539
今は飲んでいない	17	16	33	1	6	7	18	22	40
現在も飲んでいる	1	1	2	1	2	1	2	1	3
未回答	1	2	3	1	2	3	2	4	6
総計	796	999	1,795	728	1,065	1,793	1,524	2,064	3,588

中学1年生

1 一緒に住んでいる家族

	男子	女子	総計
父	1,677	1,634	3,311
母	1,950	1,957	3,907
姉	519	577	1,096
兄	524	536	1,060
妹	542	551	1,093
弟	557	544	1,101
祖父	599	612	1,211
祖母	804	842	1,646
その他	174	208	382

2 喫煙状況

	男子	女子	総計
吸ったことはない	2,028	2,021	4,049
今は吸っていない	37	22	59
現在も吸っている	4	4	8
未回答	7	5	12
総計	2,076	2,052	4,128

3 喫煙習慣者の1か月あたりの喫煙する頻度

	男子	女子	総計
今は吸ってない			0
月1～2回		1	1
週1回	1	1	2
週3日くらい	1		1
ほぼ毎日			0
無効回答	2	2	4
総計	4	4	8

4 喫煙習慣者の1日あたりの喫煙する頻度

	男子	女子	総計
1ヶ月は吸ってない			0
1本くらい		1	1
2～5本	2	1	3
6～10本			0
10本以上			0
無効回答	2	2	4
総計	4	4	8

5 喫煙習慣者の禁煙に対する意識

	男子	女子	総計
取り組み中			0
取り組んだことがある	1		1
やめ方がわからない			0
やめたいと思わない		2	2
無効回答	3	2	5
総計	4	4	8

6 喫煙経験者の喫煙開始時期

	男子	女子	総計
小学校入学前	4	9	13
小学1年生		1	1
小学2年生	3		3
小学3年生	3	3	6
小学4年生	4	2	6
小学5年生	5	4	9
小学6年生	14	3	17
中学1年生	4	1	5
未回答	2		2
無効回答	2	3	5
総計	41	26	67

7 喫煙経験者の喫煙契機

	男子	女子	総計
興味	12	10	22
友人	5	1	6
かっこよい	1	2	3
大人の気分	1		1
家族から	4	2	6
なんとなく	11	7	18
その他	4	1	5
未回答	1		1
無効回答	2	3	5
総計	41	26	67

8 たばこの入手方法

自動販売機	男子			女子			総計		
	ない	ある	小計	ない	ある	小計	ない	ある	小計
吸ったことはない	2028		2028	2021		2021	4049		4049
今は吸っていない	37		37	22		22	59		59
現在も吸っている	4		4	3	1	4	7	1	8
未回答	7		7	5		5	12		12
総計	2076	0	2076	2051	1	2052	4127	1	4128

タバコ屋	男子			女子			総計		
	ない	ある	小計	ない	ある	小計	ない	ある	小計
吸ったことはない	2028		2028	2021		2021	4049		4049
今は吸っていない	37		37	22		22	59		59
現在も吸っている	3	1	4	3	1	4	6	2	8
未回答	7		7	5		5	12		12
総計	2075	1	2076	2051	1	2052	4126	2	4128

コンビニ・スーパー	男子			女子			総計		
	ない	ある	小計	ない	ある	小計	ない	ある	小計
吸ったことはない	2028		2028	2021		2021	4049		4049
今は吸っていない	35	2	37	22		22	57	2	59
現在も吸っている	3	1	4	3	1	4	6	2	8
未回答	7		7	5		5	12		12
総計	2073	3	2076	2051	1	2052	4124	4	4128

自宅	男子			女子			総計		
	ない	ある	小計	ない	ある	小計	ない	ある	小計
吸ったことはない	2028		2028	2021		2021	4049		4049
今は吸っていない	22	15	37	11	11	22	33	26	59
現在も吸っている	4		4	2	2	4	6	2	8
未回答	7		7	5		5	12		12
総計	2061	15	2076	2039	13	2052	4100	28	4128

友人	男子			女子			総計		
	ない	ある	小計	ない	ある	小計	ない	ある	小計
吸ったことはない	2028		2028	2021		2021	4049		4049
今は吸っていない	32	5	37	21	1	22	53	6	59
現在も吸っている	3	1	4	4		4	7	1	8
未回答	7		7	5		5	12		12
総計	2070	6	2076	2051	1	2052	4121	7	4128

その他	男子			女子			総計		
	ない	ある	小計	ない	ある	小計	ない	ある	小計
吸ったことはない	2027	1	2028	2021		2021	4048	1	4049
今は吸っていない	24	13	37	16	6	22	40	19	59
現在も吸っている	4		4	4		4	8		8
未回答	7		7	5		5	12		12
総計	2062	14	2076	2046	6	2052	4108	20	4128

9 自宅の喫煙者

	男子	女子	総計
吸う人はいない	805	743	1,548
父	910	914	1,824
母	501	559	1,060
姉	15	22	37
兄	28	36	64
妹			0
弟			0
祖父	192	199	391
祖母	63	81	144
その他	67	74	141

10 父親の喫煙と本人の喫煙（父と一緒に暮らしている場合）

	男子			女子			総計		
	父非喫煙者	父喫煙者	計	父非喫煙者	父喫煙者	計	父非喫煙者	父喫煙者	計
吸ったことがない	792	854	1,646	748	866	1,614	1,540	1,720	3,260
今は吸っていない	8	14	22	5	11	16	13	25	38
現在も吸っている	1	1	2	1	1	2	2	2	4
未回答	5	2	7	1	1	2	6	3	9
総計	806	871	1,677	755	879	1,634	1,561	1,750	3,311

11 母親の喫煙と本人の喫煙（母と一緒に暮らしている場合）

	男子			女子			総計		
	母非喫煙者	母喫煙者	計	母非喫煙者	母喫煙者	計	母非喫煙者	母喫煙者	計
吸ったことがない	1,428	477	1,905	1,389	541	1,930	2,817	1,018	3,835
今は吸っていない	18	17	35	8	11	19	26	28	54
現在も吸っている	2	1	3	2	2	4	4	3	7
未回答	6	1	7	4	0	4	10	1	11
総計	1,454	496	1,950	1,403	554	1,957	2,857	1,050	3,907

12 たばこの害

	男子	女子	総計
皮膚の老化	696	683	1,379
歯周疾患	973	993	1,966
心疾患	1,423	1,488	2,911
脳血管疾患	934	1,029	1,963
肺がん	1,834	1,875	3,709
喉頭がん	959	958	1,917
未熟児	402	413	815
気管支炎	1,308	1,326	2,634
乳がん	385	356	741
依存症	1,769	1,849	3,618

13 飲酒状況

	男子	女子	総計
飲んだことがない	1,634	1,678	3,312
今は飲まない	349	299	648
現在も飲んでいる	46	40	86
未回答	47	35	82
総計	2,076	2,052	4,128

14 飲酒習慣者の飲酒頻度

	男子	女子	総計
年1～2回	21	16	37
月1～2回	13	20	33
週1回くらい	9	3	12
週3回くらい	1	1	2
ほぼ毎日	2		2
総計	46	40	86

15 飲酒習慣者の1回あたりの飲酒量

	男子	女子	総計
今は飲んでいない	1	1	2
コップ1杯未満	28	26	54
コップ1～2杯	15	12	27
コップ3杯以上	1	1	2
無効回答	1		1
総計	46	40	86

16 飲酒経験者の飲酒開始時期

	男子	女子	総計
小学入学前	83	65	148
小学1年生	12	11	23
小学2年生	18	22	40
小学3年生	36	38	74
小学4年生	53	44	97
小学5年生	71	58	129
小学6年生	62	48	110
中学1年生	39	35	74
未回答	8	5	13
無効回答	13	13	26
総計	395	339	734

17 飲酒経験者の飲酒契機

	男子	女子	総計
興味があったから	62	71	133
友人にすすめられて	6		6
カッコよく見えた	2	3	5
大人になった気分	1	3	4
家族にすすめられて	94	68	162
ただなんとなく	69	66	135
その他	123	99	222
未回答	23	17	40
無効回答	15	12	27
総計	395	339	734

18 お酒の入手先

自動販売機	男子			女子			計		
	ない	ある	総計	ない	ある	総計	ない	ある	総計
飲んだことがない	1,634		1,634	1,677	1	1,678	3,311	1	3,312
今は飲まない	348	1	349	299		299	647		648
現在も飲んでいる	46		46	39	1	40	85	1	86
未回答	47		47	35		35	82		82
総計	2,075	1	2,076	2,050	2	2,052	4,125	3	4,128

酒屋	男子			女子			計		
	ない	ある	総計	ない	ある	総計	ない	ある	総計
飲んだことがない	1,633	1	1,634	1,678		1,678	3,311	1	3,312
今は飲まない	343	6	349	297	2	299	640	8	648
現在も飲んでいる	43	3	46	37	3	40	80	6	86
未回答	47		47	35		35	82		82
総計	2,066	10	2,076	2,047	5	2,052	4,113	15	4,128

コンビニ・スーパー	男子			女子			計		
	ない	ある	総計	ない	ある	総計	ない	ある	総計
飲んだことがない	1,633	1	1,634	1,678		1,678	3,311	1	3,312
今は飲まない	334	15	349	284	15	299	618	30	648
現在も飲んでいる	43	3	46	32	8	40	75	11	86
未回答	46	1	47	35		35	81	1	82
総計	2,056	20	2,076	2,029	23	2,052	4,085	43	4,128

カラオケ・飲食店	男子			女子			計		
	ない	ある	総計	ない	ある	総計	ない	ある	総計
飲んだことがない	1,634		1,634	1,678		1,678	3,312		3,312
今は飲まない	339	10	349	295	4	299	634	14	648
現在も飲んでいる	45	1	46	36	4	40	81	5	86
未回答	47		47	34	1	35	81	1	82
総計	2,065	11	2,076	2,043	9	2,052	4,108	20	4,128

自宅のお酒	男子			女子			計		
	ない	ある	総計	ない	ある	総計	ない	ある	総計
飲んだことがない	1,632	2	1,634	1,676	2	1,678	3,308	4	3,312
今は飲まない	135	214	349	104	195	299	239	409	648
現在も飲んでいる	12	34	46	16	24	40	28	58	86
未回答	45	2	47	32	3	35	77	5	82
総計	1,824	252	2,076	1,828	224	2,052	3,652	476	4,128

友人からもらった	男子			女子			計		
	ない	ある	総計	ない	ある	総計	ない	ある	総計
飲んだことがない	1,634		1,634	1,678		1,678	3,312		3,312
今は飲まない	346	3	349	298	1	299	644	4	648
現在も飲んでいる	46		46	38	2	40	84	2	86
未回答	47		47	35		35	82		82
総計	2,073	3	2,076	2,049	3	2,052	4,122	6	4,128

その他	男子			女子			計		
	ない	ある	総計	ない	ある	総計	ない	ある	総計
飲んだことがない	1,633	1	1,634	1,677	1	1,678	3,310	2	3,312
今は飲まない	274	75	349	234	65	299	508	140	648
現在も飲んでいる	40	6	46	30	10	40	70	16	86
未回答	43	4	47	35		35	78	4	82
総計	1,990	86	2,076	1,976	76	2,052	3,966	162	4,128

1.9 自宅の飲酒者

	男子	女子	総計
飲む人はいない	255	230	485
父	1,440	1,403	2,843
母	1,179	1,205	2,384
姉	57	81	138
兄	60	77	137
妹	1	3	4
弟	1	1	2
祖父	512	513	1,025
祖母	303	325	628
その他	96	115	211

2.0 父親の飲酒と本人の飲酒（父と一緒に暮らしている場合）

	男子			女子			総計		
	父飲酒なし	父飲酒あり	計	父飲酒なし	父飲酒あり	計	父飲酒なし	父飲酒あり	計
飲んだことがない	250	1,074	1,324	241	1,098	1,339	491	2,172	2,663
今は飲んでいない	33	247	280	33	203	236	66	450	516
現在も飲んでいる	4	31	35	2	32	34	6	63	69
未回答	8	30	38	6	19	25	14	49	63
総計	295	1,382	1,677	282	1,352	1,634	577	2,734	3,311

2.1 母親の飲酒と本人の飲酒（母と一緒に暮らしている場合）

	男子			女子			総計		
	母飲酒なし	母飲酒あり	計	母飲酒なし	母飲酒あり	計	母飲酒なし	母飲酒あり	計
飲んだことがない	665	879	1,544	671	928	1,599	1,336	1,807	3,143
今は飲んでいない	104	219	323	77	208	285	181	427	608
現在も飲んでいる	7	36	43	3	36	39	10	72	82
未回答	16	24	40	14	20	34	30	44	74
総計	792	1,158	1,950	765	1,192	1,957	1,557	2,350	3,907

中学3年生

1 一緒に住んでいる家族

	男子	女子	総計
父	1,661	1,641	3,302
母	2,012	1,976	3,988
姉	497	530	1,027
兄	532	454	986
妹	528	579	1,107
弟	552	573	1,125
祖父	574	557	1,131
祖母	860	868	1,728
その他	146	185	331

2 喫煙状況

	男子	女子	総計
吸ったことはない	2,028	2,049	4,077
今は吸っていない	100	49	149
現在も吸っている	8	8	16
未回答	4	2	6
総計	2,140	2,108	4,248

3 喫煙習慣者の1か月あたりの喫煙する頻度

	男子	女子	総計
今は吸ってない			0
月1～2回	1		1
週1回			0
週3日くらい	1	1	2
ほぼ毎日	4	6	10
無効回答	2	1	3
総計	8	8	16

4 喫煙習慣者の1日あたりの喫煙する頻度

	男子	女子	総計
1ヶ月は吸ってない			0
1本くらい		1	1
2～5本	3		3
6～10本	1	2	3
10本以上	2	4	6
無効回答	2	1	3
総計	8	8	16

5 喫煙習慣者の禁煙に対する意識

	男子	女子	総計
取り組み中	3	1	4
取り組んだことがある	1	1	2
やめ方がわからない		1	1
やめたいと思わない	2	4	6
無効回答	2	1	3
総計	8	8	16

6 喫煙経験者の喫煙開始時期

	男子	女子	総計
小学校入学前	10	3	13
小学1年生	1	2	3
小学2年生	3		3
小学3年生	4	4	8
小学4年生	7	4	11
小学5年生	5	8	13
小学6年生	14	6	20
中学1年生	23	13	36
中学2年生	25	10	35
中学3年生	4	6	10
未回答	2		2
無効回答	10	1	11
総計	108	57	165

7 喫煙経験者の喫煙契機

	男子	女子	総計
興味	36	20	56
友人	18	10	28
かっこよい		2	2
大人の気分		0	0
家族から	3	1	4
なんとなく	34	14	48
その他	7	8	15
未回答	1	1	2
無効回答	9	1	10
総計	108	57	165

8 たばこの入手方法

自動販売機	男子			女子			総計		
	ない	ある	小計	ない	ある	小計	ない	ある	小計
吸ったことはない	2027	1	2028	2049		2049	4076	1	4077
今は吸っていない	96	4	100	49		49	145	4	149
現在も吸っている	8		8	8		8	16		16
未回答	4		4	2		2	6		6
総計	2135	5	2140	2108	0	2108	4243	5	4248

タバコ屋	男子			女子			総計		
	ない	ある	小計	ない	ある	小計	ない	ある	小計
吸ったことはない	2028		2028	2049		2049	4077		4077
今は吸っていない	94	6	100	46	3	49	140	9	149
現在も吸っている	7	1	8	6	2	8	13	3	16
未回答	4		4	2		2	6		6
総計	2133	7	2140	2103	5	2108	4236	12	4248

コンビニ・スーパー	男子			女子			総計		
	ない	ある	小計	ない	ある	小計	ない	ある	小計
吸ったことはない	2028		2028	2049		2049	4077		4077
今は吸っていない	96	4	100	47	2	49	143	6	149
現在も吸っている	5	3	8	6	2	8	11	5	16
未回答	4		4	2		2	6		6
総計	2133	7	2140	2104	4	2108	4237	11	4248

自宅	男子			女子			総計		
	ない	ある	小計	ない	ある	小計	ない	ある	小計
吸ったことはない	2028		2028	2049		2049	4077		4077
今は吸っていない	79	21	100	28	21	49	107	42	149
現在も吸っている	7	1	8	7	1	8	14	2	16
未回答	4		4	2		2	6		6
総計	2118	22	2140	2086	22	2108	4204	44	4248

友人	男子			女子			総計		
	ない	ある	小計	ない	ある	小計	ない	ある	小計
吸ったことはない	2028		2028	2049		2049	4077		4077
今は吸っていない	73	27	100	34	15	49	107	42	149
現在も吸っている	7	1	8	5	3	8	12	4	16
未回答	4		4	2		2	6		6
総計	2112	28	2140	2090	18	2108	4202	46	4248

その他	男子			女子			総計		
	ない	ある	小計	ない	ある	小計	ない	ある	小計
吸ったことはない	2027	1	2028	2049		2049	4076	1	4077
今は吸っていない	76	24	100	39	10	49	115	34	149
現在も吸っている	7	1	8	6	2	8	13	3	16
未回答	4		4	2		2	6		6
総計	2114	26	2140	2096	12	2108	4210	38	4248

9 自宅の喫煙者

	男子	女子	総計
吸う人はいない	858	823	1,681
父	933	897	1,830
母	497	569	1,066
姉	27	34	61
兄	71	83	154
妹	1	1	2
弟	1	1	2
祖父	141	162	303
祖母	69	49	118
その他	63	68	131

10 父親の喫煙と本人の喫煙（父と一緒に暮らしている場合）

	男子			女子			総計		
	父非喫煙者	父喫煙者	計	父非喫煙者	父喫煙者	計	父非喫煙者	父喫煙者	計
吸ったことがない	749	828	1,577	772	834	1,606	1,521	1,662	3,183
今は吸っていない	27	48	75	8	22	30	35	70	105
現在も吸っている	2	4	6	2	1	3	4	5	9
未回答	1	2	3	1	1	2	2	3	5
総計	779	882	1,661	783	858	1,641	1,562	1,740	3,302

11 母親の喫煙と本人の喫煙（母と一緒に暮らしている場合）

	男子			女子			総計		
	母非喫煙者	母喫煙者	計	母非喫煙者	母喫煙者	計	母非喫煙者	母喫煙者	計
吸ったことがない	1,471	443	1,914	1,403	527	1,930	2,874	970	3,844
今は吸っていない	49	38	87	11	27	38	60	65	125
現在も吸っている	3	4	7	1	5	6	4	9	13
未回答	3	1	4	2	2	4	5	1	6
総計	1,526	486	2,012	1,417	559	1,976	2,943	1,045	3,988

12 たばこの害

	男子	女子	総計
皮膚の老化	918	897	1,815
歯周疾患	1,118	1,192	2,310
心疾患	1,055	1,088	2,143
脳血管疾患	998	858	1,856
肺がん	1,918	1,993	3,911
喉頭がん	1,130	1,196	2,326
未熟児	743	735	1,478
気管支炎	1,034	1,048	2,082
乳がん	496	340	836
依存症	1,785	1,905	3,690

13 飲酒状況

	男子	女子	総計
飲んだことがない	1,659	1,629	3,288
今は飲まない	368	364	732
現在も飲んでいる	78	88	166
未回答	35	27	62
総計	2,140	2,108	4,248

14 飲酒習慣者の飲酒頻度

	男子	女子	総計
年1～2回	27	30	57
月1～2回	35	41	76
週1回くらい	10	12	22
週3回くらい	3	3	6
ほぼ毎日	3	1	4
未回答	1	1	2
総計	78	88	166

15 飲酒習慣者の1回あたりの飲酒量

	男子	女子	総計
今は飲んでいない	2	2	4
コップ1杯未満	21	39	60
コップ1～2杯	40	35	75
コップ3杯以上	15	14	29
総計	78	88	166

16 飲酒経験者の飲酒開始時期

	男子	女子	総計
小学入学前	65	73	138
小学1年生	9	10	19
小学2年生	24	15	39
小学3年生	18	23	41
小学4年生	34	29	63
小学5年生	49	60	109
小学6年生	67	60	127
中学1年生	87	67	154
中学2年生	41	70	111
中学3年生	27	21	48
未回答	8	5	13
無効回答	17	19	36
総計	446	452	898

17 飲酒経験者の飲酒契機

	男子	女子	総計
興味があったから	93	92	185
友人にすすめられて	9	11	20
カッコよく見えた	1	1	2
大人になった気分	2	1	3
家族にすすめられて	93	99	192
ただなんとなく	107	129	236
その他	108	82	190
未回答	24	27	51
無効回答	9	10	19
総計	446	452	898

18 お酒の入手先

自動販売機	男子			女子			計		
	ない	ある	総計	ない	ある	総計	ない	ある	総計
飲んだことがない	1,659		1,659	1,629		1,629	3,288		3,288
今は飲まない	366	2	368	359	5	364	725	7	732
現在も飲んでいる	70	8	78	84	4	88	154	12	166
未回答	33	2	35	27		27	60	2	62
総計	2,128	12	2,140	2,099	9	2,108	4,227	21	4,248

酒屋	男子			女子			計		
	ない	ある	総計	ない	ある	総計	ない	ある	総計
飲んだことがない	1,658	1	1,659	1,629		1,629	3,287	1	3,288
今は飲まない	362	6	368	359	5	364	721	11	732
現在も飲んでいる	74	4	78	84	4	88	158	8	166
未回答	32	3	35	27		27	59	3	62
総計	2,126	14	2,140	2,099	9	2,108	4,225	23	4,248

コンビニ・スーパー	男子			女子			計		
	ない	ある	総計	ない	ある	総計	ない	ある	総計
飲んだことがない	1,659		1,659	1,629		1,629	3,288		3,288
今は飲まない	349	19	368	333	31	364	682	50	732
現在も飲んでいる	68	10	78	68	20	88	136	30	166
未回答	35		35	26	1	27	61	1	62
総計	2,111	29	2,140	2,056	52	2,108	4,167	81	4,248

カラオケ・飲食店	男子			女子			計		
	ない	ある	総計	ない	ある	総計	ない	ある	総計
飲んだことがない	1,659		1,659	1,629		1,629	3,288		3,288
今は飲まない	360	8	368	358	6	364	718	14	732
現在も飲んでいる	75	3	78	83	5	88	158	8	166
未回答	35		35	27		27	62		62
総計	2,129	11	2,140	2,097	11	2,108	4,226	22	4,248

自宅のお酒	男子			女子			計		
	ない	ある	総計	ない	ある	総計	ない	ある	総計
飲んだことがない	1,659		1,659	1,626	3	1,629	3,285	3	3,288
今は飲まない	134	234	368	127	237	364	261	471	732
現在も飲んでいる	20	58	78	16	72	88	36	130	166
未回答	30	5	35	26	1	27	56	6	62
総計	1,843	297	2,140	1,795	313	2,108	3,638	610	4,248

友人からもらった	男子			女子			計		
	ない	ある	総計	ない	ある	総計	ない	ある	総計
飲んだことがない	1,659		1,659	1,629		1,629	3,288		3,288
今は飲まない	354	14	368	348	16	364	702	30	732
現在も飲んでいる	73	5	78	75	13	88	148	18	166
未回答	35		35	27		27	62		62
総計	2,121	19	2,140	2,079	29	2,108	4,200	48	4,248

その他	男子			女子			計		
	ない	ある	総計	ない	ある	総計	ない	ある	総計
飲んだことがない	1,656	3	1,659	1,629		1,629	3,285	3	3,288
今は飲まない	307	61	368	302	62	364	609	123	732
現在も飲んでいる	66	12	78	76	12	88	142	24	166
未回答	32	3	35	26	1	27	58	4	62
総計	2,061	79	2,140	2,033	75	2,108	4,094	154	4,248

1 9 自宅の飲酒者

	男子	女子	総計
飲む人はいない	258	223	481
父	1,428	1,447	2,875
母	1,277	1,308	2,585
姉	118	144	262
兄	144	147	291
妹	4	4	8
弟	3	2	5
祖父	469	462	931
祖母	298	342	640
その他	91	101	192

2 0 父親の飲酒と本人の飲酒（父と一緒に暮らしている場合）

	男子			女子			総計		
	父飲酒なし	父飲酒あり	計	父飲酒なし	父飲酒あり	計	父飲酒なし	父飲酒あり	計
飲んだことがない	243	1,045	1,288	217	1,062	1,279	460	2,107	2,567
今は飲んでいない	35	248	283	23	253	276	58	501	559
現在も飲んでいる	11	48	59	5	60	65	16	108	124
未回答	6	25	31	3	18	21	9	43	52
総計	295	1,366	1,661	248	1,393	1,641	543	2,759	3,302

2 1 母親の飲酒と本人の飲酒（母と一緒に暮らしている場合）

	男子			女子			総計		
	母飲酒なし	母飲酒あり	計	母飲酒なし	母飲酒あり	計	母飲酒なし	母飲酒あり	計
飲んだことがない	627	942	1,569	576	972	1,548	1,203	1,914	3,117
今は飲んでいない	99	236	335	87	237	324	186	473	659
現在も飲んでいる	20	53	73	13	67	80	33	120	153
未回答	18	17	35	11	13	24	29	30	59
総計	764	1,248	2,012	687	1,289	1,976	1,451	2,537	3,988

高校3年生

1 一緒に住んでいる家族

	男子	女子	総計
父	1,233	1,355	2,608
母	1,501	1,638	3,139
姉	249	263	512
兄	229	250	479
妹	420	476	896
弟	417	471	888
祖父	308	356	664
祖母	518	595	1,113
その他	73	97	170

2 喫煙状況

	男子	女子	総計
吸ったことはない	1,498	1,676	3,174
今は吸っていない	81	47	128
現在も吸っている	18	6	24
未回答	2	1	3
総計	1,599	1,730	3,329

3 喫煙習慣者の1か月あたりの喫煙する頻度

	男子	女子	総計
今は吸ってない			0
月1～2回	1		1
週1回	1		1
週3日くらい	1	1	2
ほぼ毎日	11	5	16
無効回答	4		4
総計	18	6	24

4 喫煙習慣者の1日あたりの喫煙する頻度

	男子	女子	総計
1ヶ月は吸ってない			0
1本くらい	2		2
2～5本	4	1	5
6～10本	4	1	5
10本以上	4	3	7
未回答		1	1
無効回答	4		4
総計	18	6	24

5 喫煙習慣者の禁煙に対する意識

	男子	女子	総計
取り組み中	1	3	4
取り組んだことがある	7	2	9
やめ方がわからない	4		4
やめたいと思わない	2		2
未回答	1	1	2
無効回答	3		3
総計	18	6	24

6 喫煙経験者の喫煙開始時期

	男子	女子	総計
小学校入学前	5	2	7
小学1年生	1		1
小学2年生		3	3
小学3年生	8	1	9
小学4年生	2	3	5
小学5年生	3	1	4
小学6年生	6	3	9
中学1年生	7	6	13
中学2年生	19	12	31
中学3年生	24	9	33
高校1年生	8	5	13
高校2年生	4	4	8
高校3年生	2		2
未回答	1	3	4
無効回答	9	1	10
総計	99	53	152

7 喫煙経験者の喫煙契機

	男子	女子	総計
興味	22	12	34
友人	38	18	56
かっこよい	2		2
大人の気分	1		1
家族から	2	3	5
なんとなく	23	13	36
その他	3	5	8
未回答		1	1
無効回答	8	1	9
総計	99	53	152

8 たばこの入手方法

自動販売機	男子			女子			総計		
	ない	ある	小計	ない	ある	小計	ない	ある	小計
吸ったことはない	1495	3	1498	1676		1676	3171	3	3174
今は吸っていない	74	7	81	45	2	47	119	9	128
現在も吸っている	15	3	18	6		6	21	3	24
未回答	2		2	1		1	3		3
総計	1586	13	1599	1728	2	1730	3314	15	3329

タバコ屋	男子			女子			総計		
	ない	ある	小計	ない	ある	小計	ない	ある	小計
吸ったことはない	1498		1498	1676		1676	3174		3174
今は吸っていない	76	5	81	44	3	47	120	8	128
現在も吸っている	17	1	18	6		6	23	1	24
未回答	2		2	1		1	3		3
総計	1593	6	1599	1727	3	1730	3320	9	3329

コンビニ・スーパー	男子			女子			総計		
	ない	ある	小計	ない	ある	小計	ない	ある	小計
吸ったことはない	1498		1498	1676		1676	3174		3174
今は吸っていない	72	9	81	43	4	47	115	13	128
現在も吸っている	11	7	18	2	4	6	13	11	24
未回答	2		2	1		1	3		3
総計	1583	16	1599	1722	8	1730	3305	24	3329

自宅	男子			女子			総計		
	ない	ある	小計	ない	ある	小計	ない	ある	小計
吸ったことはない	1498		1498	1676		1676	3174		3174
今は吸っていない	62	19	81	31	16	47	93	35	128
現在も吸っている	15	3	18	5	1	6	20	4	24
未回答	2		2	1		1	3		3
総計	1577	22	1599	1713	17	1730	3290	39	3329

友人	男子			女子			総計		
	ない	ある	小計	ない	ある	小計	ない	ある	小計
吸ったことはない	1498		1498	1676		1676	3174		3174
今は吸っていない	59	22	81	31	16	47	90	38	128
現在も吸っている	17	1	18	5	1	6	22	2	24
未回答	2		2	1		1	3		3
総計	1576	23	1599	1713	17	1730	3289	40	3329

その他	男子			女子			総計		
	ない	ある	小計	ない	ある	小計	ない	ある	小計
吸ったことはない	1498		1498	1676		1676	3174		3174
今は吸っていない	78	3	81	43	4	47	121	7	128
現在も吸っている	15	3	18	6		6	21	3	24
未回答	2		2	1		1	3		3
総計	1593	6	1599	1726	4	1730	3319	10	3329

9 自宅の喫煙者

	男子	女子	総計
吸う人はいない	741	764	1,505
父	607	689	1,296
母	322	346	668
姉	23	37	60
兄	74	106	180
妹	1	1	2
弟	2	2	4
祖父	83	87	170
祖母	29	34	63
その他	30	32	62

10 父親の喫煙と本人の喫煙（父と一緒に暮らしている場合）

	男子			女子			総計		
	父非喫煙者	父喫煙者	計	父非喫煙者	父喫煙者	計	父非喫煙者	父喫煙者	計
吸ったことがない	652	535	1,187	703	619	1,322	1,355	1,154	2,509
今は吸っていない	19	34	53	10	20	30	29	54	83
現在も吸っている	7	5	12	1	1	2	8	6	14
未回答	1	1	1	1	1	1	2	1	2
総計	679	574	1,253	715	640	1,355	1,394	1,214	2,608

11 母親の喫煙と本人の喫煙（母と一緒に暮らしている場合）

	男子			女子			総計		
	母非喫煙者	母喫煙者	計	母非喫煙者	母喫煙者	計	母非喫煙者	母喫煙者	計
吸ったことがない	1,196	287	1,413	1,273	317	1,590	2,399	604	3,003
今は吸っていない	46	25	71	20	23	43	66	48	114
現在も吸っている	11	5	16	2	2	4	13	7	20
未回答	1	1	1	1	1	1	2	1	2
総計	1,184	317	1,501	1,296	342	1,638	2,480	659	3,139

12 たばこの害

	男子	女子	総計
皮膚の老化	785	879	1,664
歯周疾患	1,067	1,249	2,316
心疾患	828	809	1,637
脳血管疾患	845	725	1,570
肺がん	1,395	1,621	3,016
喉頭がん	953	1,059	2,012
未熟児	809	895	1,704
気管支炎	972	1,072	2,044
乳がん	488	304	792
依存症	1,286	1,449	2,735

13 飲酒状況

	男子	女子	総計
飲んだことがない	1,109	1,251	2,360
今は飲まない	333	338	671
現在も飲んでいる	115	116	231
未回答	42	25	67
総計	1,599	1,730	3,329

14 飲酒習慣者の飲酒頻度

	男子	女子	総計
年1～2回	46	41	87
月1～2回	39	57	96
週1回くらい	21	14	35
週3回くらい	6	3	9
ほぼ毎日	2	1	3
無効回答	1	1	1
総計	115	116	231

15 飲酒習慣者の1回あたりの飲酒量

	男子	女子	総計
今は飲んでいない		1	1
コップ1杯未満	28	33	61
コップ1～2杯	56	51	107
コップ3杯以上	30	29	59
未回答		1	1
無効回答	1	1	2
総計	115	116	231

16 飲酒経験者の飲酒開始時期

	男子	女子	総計
小学入学前	47	45	92
小学1年生	6	4	10
小学2年生	8	7	15
小学3年生	23	14	37
小学4年生	13	18	31
小学5年生	14	21	35
小学6年生	27	29	56
中学1年生	46	48	94
中学2年生	88	106	194
中学3年生	72	60	132
高校1年生	38	51	89
高校2年生	25	21	46
高校3年生	18	13	31
無効回答	12	11	23
未回答	11	6	17
総計	448	454	902

17 飲酒経験者の飲酒契機

	男子	女子	総計
興味があったから	99	98	197
友人にすすめられて	23	29	52
カッコよく見えた	4	2	6
大人になった気分	1	1	2
家族にすすめられて	121	125	246
ただなんとなく	89	111	200
その他	79	67	146
未回答	22	14	36
無効回答	10	7	17
総計	448	454	902

18 お酒の入手先

自動販売機	男子			女子			計		
	ない	ある	総計	ない	ある	総計	ない	ある	総計
飲んだことがない	1,108	1	1,109	1,251		1,251	2,359	1	2,360
今は飲まない	329	4	333	336	2	338	665	6	671
現在も飲んでいる	110	5	115	111	5	116	221	10	231
未回答	42		42	24	1	25	66	1	67
総計	1,589	10	1,599	1,722	8	1,730	3,311	18	3,329

酒屋	男子			女子			計		
	ない	ある	総計	ない	ある	総計	ない	ある	総計
飲んだことがない	1,108	1	1,109	1,251		1,251	2,359	1	2,360
今は飲まない	324	9	333	333	5	338	657	14	671
現在も飲んでいる	109	6	115	107	9	116	216	15	231
未回答	42		42	25		25	67		67
総計	1,583	16	1,599	1,716	14	1,730	3,299	30	3,329

コンビニ・スーパー	男子			女子			計		
	ない	ある	総計	ない	ある	総計	ない	ある	総計
飲んだことがない	1,108	1	1,109	1,251		1,251	2,359	1	2,360
今は飲まない	315	18	333	315	23	338	630	41	671
現在も飲んでいる	85	30	115	94	22	116	179	52	231
未回答	42		42	22	3	25	64	3	67
総計	1,550	49	1,599	1,682	48	1,730	3,232	97	3,329

カラオケ・飲食店	男子			女子			計		
	ない	ある	総計	ない	ある	総計	ない	ある	総計
飲んだことがない	1,108	1	1,109	1,251		1,251	2,359	1	2,360
今は飲まない	326	7	333	330	8	338	656	15	671
現在も飲んでいる	109	6	115	106	10	116	215	16	231
未回答	42		42	24	1	25	66	1	67
総計	1,585	14	1,599	1,711	19	1,730	3,296	33	3,329

自宅のお酒	男子			女子			計		
	ない	ある	総計	ない	ある	総計	ない	ある	総計
飲んだことがない	1,107	2	1,109	1,250	1	1,251	2,357	3	2,360
今は飲まない	132	201	333	102	236	338	234	437	671
現在も飲んでいる	29	86	115	23	93	116	52	179	231
未回答	38	4	42	22	3	25	60	7	67
総計	1,306	293	1,599	1,397	333	1,730	2,703	626	3,329

友人からもらった	男子			女子			計		
	ない	ある	総計	ない	ある	総計	ない	ある	総計
飲んだことがない	1,109		1,109	1,251		1,251	2,360		2,360
今は飲まない	319	14	333	308	30	338	627	44	671
現在も飲んでいる	101	14	115	99	17	116	200	31	231
未回答	42		42	22	3	25	64	3	67
総計	1,571	28	1,599	1,680	50	1,730	3,251	78	3,329

その他	男子			女子			計		
	ない	ある	総計	ない	ある	総計	ない	ある	総計
飲んだことがない	1,107	2	1,109	1,250	1	1,251	2,357	3	2,360
今は飲まない	277	56	333	292	46	338	569	102	671
現在も飲んでいる	105	10	115	109	7	116	214	17	231
未回答	42		42	25		25	67		67
総計	1,531	68	1,599	1,676	54	1,730	3,207	122	3,329

19 自宅の飲酒者

	男子	女子	総計
飲む人はいない	211	178	389
父	1,057	1,213	2,270
母	961	1,112	2,073
姉	144	181	325
兄	149	216	365
妹	5	4	9
弟	5	1	6
祖父	221	271	492
祖母	167	210	377
その他	44	55	99

20 父親の飲酒と本人の飲酒（父と一緒に暮らしている場合）

	男子			女子			総計		
	父飲酒なし	父飲酒あり	計	父飲酒なし	父飲酒あり	計	父飲酒なし	父飲酒あり	計
飲んだことがない	200	679	879	165	824	989	365	1,503	1,868
今は飲んでいない	40	208	248	27	233	260	67	441	508
現在も飲んでいる	7	84	91	7	78	85	14	162	176
未回答	9	26	35	7	14	21	16	40	56
総計	256	997	1,253	206	1,149	1,355	462	2,146	2,608

21 母親の飲酒と本人の飲酒（母と一緒に暮らしている場合）

	男子			女子			総計		
	母飲酒なし	母飲酒あり	計	母飲酒なし	母飲酒あり	計	母飲酒なし	母飲酒あり	計
飲んだことがない	431	617	1,048	431	757	1,188	862	1,374	2,236
今は飲んでいない	90	220	310	87	231	318	177	451	628
現在も飲んでいる	22	82	104	14	93	107	36	175	211
未回答	15	24	39	11	14	25	26	38	64
総計	558	943	1,501	543	1,095	1,638	1,101	2,038	3,139

小学5年生

1 一緒に住んでいる家族

男子	東青地域	中南地域	三八地域	西北地域	上北地域	下北地域	総計
父	284	279	408	193	244	143	1,551
母	344	314	478	217	278	164	1,795
姉	89	85	146	75	73	38	506
兄	93	98	126	72	75	64	528
妹	98	83	108	61	66	41	457
弟	94	86	142	54	88	50	514
祖父	88	122	108	83	55	38	494
祖母	126	176	156	106	83	57	704
その他	32	37	33	27	23	14	166

女子	東青地域	中南地域	三八地域	西北地域	上北地域	下北地域	総計
父	286	257	394	177	260	128	1,502
母	340	297	487	205	309	155	1,793
姉	95	80	144	45	87	45	496
兄	90	103	141	66	82	36	518
妹	99	83	123	67	85	44	501
弟	84	91	139	54	80	47	495
祖父	58	109	136	76	69	34	482
祖母	91	145	162	96	95	49	638
その他	14	37	49	27	28	9	164

総計	東青地域	中南地域	三八地域	西北地域	上北地域	下北地域	総計
父	570	536	802	370	504	271	3,053
母	684	611	965	422	587	319	3,588
姉	184	165	290	120	160	83	1,002
兄	183	201	267	138	157	100	1,046
妹	197	166	231	128	151	85	958
弟	178	177	281	108	168	97	1,009
祖父	146	231	244	159	124	72	976
祖母	217	321	318	202	178	106	1,342
その他	46	74	82	54	51	23	330

2 喫煙状況

男子	東青地域	中南地域	三八地域	西北地域	上北地域	下北地域	総計
吸ったことはない	349	321	480	219	285	169	1,823
今は吸っていない	3	5	6	14	6	2	36
現在も吸っている	1	1					2
未回答	1	2		1			4
総計	354	329	486	234	291	171	1,865

女子	東青地域	中南地域	三八地域	西北地域	上北地域	下北地域	総計
吸ったことはない	348	304	499	211	315	160	1,837
今は吸っていない	1	1	3		2		7
現在も吸っている				1			1
未回答	1		1	1	1		4
総計	350	305	503	213	318	160	1,849

総計	東青地域	中南地域	三八地域	西北地域	上北地域	下北地域	総計
吸ったことはない	697	625	979	430	600	329	3,660
今は吸っていない	4	6	9	14	8	2	43
現在も吸っている	1	1		1			3
未回答	2	2	1	2	1		8
総計	704	634	989	447	609	331	3,714

3 喫煙習慣者の1か月あたりの喫煙する頻度

男子	東青地域	中南地域	三八地域	西北地域	上北地域	下北地域	総計
月1～2回	1	1					2
週1回							0
週3日くらい							0
ほぼ毎日							0
総計	1	1	0	0	0	0	2

女子	東青地域	中南地域	三八地域	西北地域	上北地域	下北地域	総計
月1～2回							0
週1回							0
週3日くらい							0
ほぼ毎日							0
無効回答				1			1
総計	0	0	0	1	0	0	1

総計	東青地域	中南地域	三八地域	西北地域	上北地域	下北地域	総計
月1～2回	1	1					2
週1回							0
週3日くらい							0
ほぼ毎日							0
無効回答				1			1
総計	1	1	0	1	0	0	3

4 喫煙習慣者の1日あたりの喫煙する頻度

男子	東青地域	中南地域	三八地域	西北地域	上北地域	下北地域	総計
1ヶ月は吸ってない	1						1
1本くらい							0
2～5本		1					1
6～10本							0
10本以上							0
総計	1	1	0	0	0	0	2

女子	東青地域	中南地域	三八地域	西北地域	上北地域	下北地域	総計
1ヶ月は吸ってない							0
1本くらい							0
2～5本							0
6～10本							0
10本以上							0
無効回答				1			1
総計	0	0	0	1	0	0	1

総計	東青地域	中南地域	三八地域	西北地域	上北地域	下北地域	総計
1ヶ月は吸ってない	1						1
1本くらい							0
2～5本		1					1
6～10本							0
10本以上							0
無効回答				1			1
総計	1	1	0	1	0	0	3

5 喫煙習慣者の禁煙に対する意識

男子	東青地域	中南地域	三八地域	西北地域	上北地域	下北地域	総計
取り組み中		1					1
取り組んだことがある							0
やめ方がわからない							0
やめたいと思わない	1						1
総計	1	1	0	0	0	0	2

女子	東青地域	中南地域	三八地域	西北地域	上北地域	下北地域	総計
取り組み中							0
取り組んだことがある							0
やめ方がわからない							0
やめたいと思わない							0
無効回答				1			1
総計	0	0	0	1	0	0	1

総計	東青地域	中南地域	三八地域	西北地域	上北地域	下北地域	総計
取り組み中		1					1
取り組んだことがある							0
やめ方がわからない							0
やめたいと思わない	1						1
無効回答				1			1
総計	1	1	0	1	0	0	3

6 喫煙経験者の喫煙開始時期

男子	東青地域	中南地域	三八地域	西北地域	上北地域	下北地域	総計
小学校入学前	1	1		6	1		9
小学1年生					1		1
小学2年生	2			1	1		4
小学3年生	1	1	4	1	1	1	9
小学4年生		3	2	1	2		8
小学5年生		1		5		1	7
総計	4	6	6	14	6	2	38

女子	東青地域	中南地域	三八地域	西北地域	上北地域	下北地域	総計
小学校入学前			2		2		4
小学1年生							0
小学2年生	1						1
小学3年生		1					1
小学4年生			1				1
小学5年生							0
無効回答				1			1
総計	1	1	3	1	2	0	8

総数	東青地域	中南地域	三八地域	西北地域	上北地域	下北地域	総計
小学校入学前	1	1	2	6	3		13
小学1年生					1		1
小学2年生	3			1	1		5
小学3年生	1	2	4	1	1	1	10
小学4年生		3	3	1	2		9
小学5年生		1		5		1	7
無効回答				1			1
総計	5	7	9	15	8	2	46

7 喫煙経験者の喫煙契機

男子	東青地域	中南地域	三八地域	西北地域	上北地域	下北地域	総計
興味		1	2	4	2	1	10
友人			1	1			2
かっこよい				1			1
大人の気分				1			1
家族から	1			1			2
なんとなく	3	5	2	4		1	15
その他			1	2	4		7
総計	4	6	6	14	6	2	38

女子	東青地域	中南地域	三八地域	西北地域	上北地域	下北地域	総計
興味			1				1
友人							0
かっこよい			1				1
大人の気分							0
家族から	1				1		2
なんとなく		1	1				2
その他					1		1
無効回答				1			1
総計	1	1	3	1	2	0	8

総計	東青地域	中南地域	三八地域	西北地域	上北地域	下北地域	総計
興味		1	3	4	2	1	11
友人			1	1			2
かっこよい			1	1			2
大人の気分				1			1
家族から	2			1	1		4
なんとなく	3	6	3	4		1	17
その他			1	2	5		8
無効回答				1			1
総計	5	7	9	15	8	2	46

8 たばこの入手方法

自動販売機（男子）	東青地域	中南地域	三八地域	西北地域	上北地域	下北地域	総計
吸ったことはない							0
今は吸っていない							0
現在も吸っている							0
未回答							0
総計	0	0	0	0	0	0	0

自動販売機（女子）	東青地域	中南地域	三八地域	西北地域	上北地域	下北地域	総計
吸ったことはない							0
今は吸っていない							0
現在も吸っている							0
未回答							0
総計	0	0	0	0	0	0	0

自動販売機（総計）	東青地域	中南地域	三八地域	西北地域	上北地域	下北地域	総計
吸ったことはない							0
今は吸っていない							0
現在も吸っている							0
未回答							0
総計	0	0	0	0	0	0	0

たばこ屋（男子）	東青地域	中南地域	三八地域	西北地域	上北地域	下北地域	総計
吸ったことはない							0
今は吸っていない							0
現在も吸っている							0
未回答							0
総計	0	0	0	0	0	0	0

たばこ屋（女子）	東青地域	中南地域	三八地域	西北地域	上北地域	下北地域	総計
吸ったことはない							0
今は吸っていない							0
現在も吸っている							0
未回答							0
総計	0	0	0	0	0	0	0

たばこ屋（総計）	東青地域	中南地域	三八地域	西北地域	上北地域	下北地域	総計
吸ったことはない							0
今は吸っていない							0
現在も吸っている							0
未回答							0
総計	0	0	0	0	0	0	0

コンビニ（男子）	東青地域	中南地域	三八地域	西北地域	上北地域	下北地域	総計
吸ったことはない							0
今は吸っていない			1	1			2
現在も吸っている							0
未回答							0
総計	0	0	1	1	0	0	2

コンビニ（女子）	東青地域	中南地域	三八地域	西北地域	上北地域	下北地域	総計
吸ったことはない							0
今は吸っていない	1						1
現在も吸っている							0
未回答							0
総計	1	0	0	0	0	0	1

コンビニ（総計）	東青地域	中南地域	三八地域	西北地域	上北地域	下北地域	総計
吸ったことはない							0
今は吸っていない	1		1	1			3
現在も吸っている							0
未回答							0
総計	1	0	1	1	0	0	3

自宅のたばこ（男子）	東青地域	中南地域	三八地域	西北地域	上北地域	下北地域	総計
吸ったことはない					1		1
今は吸っていない	2	4	2	4	4	2	18
現在も吸っている		1					1
未回答							0
総計	2	5	2	4	5	2	20

自宅のたばこ（女子）	東青地域	中南地域	三八地域	西北地域	上北地域	下北地域	総計
吸ったことはない							0
今は吸っていない		1	3		1		5
現在も吸っている							0
未回答							0
総計	0	1	3	0	1	0	5

自宅のたばこ（総計）	東青地域	中南地域	三八地域	西北地域	上北地域	下北地域	総計
吸ったことはない					1		1
今は吸っていない	2	5	5	4	5	2	23
現在も吸っている		1					1
未回答							0
総計	2	6	5	4	6	2	25

友人（男子）	東青地域	中南地域	三八地域	西北地域	上北地域	下北地域	総計
吸ったことはない							0
今は吸っていない				3			3
現在も吸っている							0
未回答							0
総計	0	0	0	3	0	0	3

友人（女子）	東青地域	中南地域	三八地域	西北地域	上北地域	下北地域	総計
吸ったことはない							0
今は吸っていない							0
現在も吸っている							0
未回答							0
総計	0	0	0	0	0	0	0

友人（総計）	東青地域	中南地域	三八地域	西北地域	上北地域	下北地域	総計
吸ったことはない							0
今は吸っていない				3			3
現在も吸っている							0
未回答							0
総計	0	0	0	3	0	0	3

その他（男子）	東青地域	中南地域	三八地域	西北地域	上北地域	下北地域	総計
吸ったことはない						1	1
今は吸っていない	1	1	2	4	1		9
現在も吸っている	1						1
未回答							0
総計	2	1	2	4	1	1	11

その他（女子）	東青地域	中南地域	三八地域	西北地域	上北地域	下北地域	総計
吸ったことはない							0
今は吸っていない							0
現在も吸っている							0
未回答							0
総計	0	0	0	0	0	0	0

その他（総計）	東青地域	中南地域	三八地域	西北地域	上北地域	下北地域	総計
吸ったことはない						1	1
今は吸っていない	1	1	2	4	1		9
現在も吸っている	1						1
未回答							0
総計	2	1	2	4	1	1	11

9 自宅の喫煙者

男子	東青地域	中南地域	三八地域	西北地域	上北地域	下北地域	総計
吸う人はいない	146	123	225	73	112	72	751
父	146	151	204	117	130	73	821
母	90	66	98	77	76	43	450
姉	4	3	2	2	1	1	13
兄	4	5	4	3	2	4	22
妹							0
弟							0
祖父	33	48	28	31	16	21	177
祖母	18	19	6	16	11	10	80
その他	16	13	11	16	5	7	68

女子	東青地域	中南地域	三八地域	西北地域	上北地域	下北地域	総計
吸う人はいない	162	123	229	68	145	57	784
父	144	144	203	117	126	73	807
母	64	73	92	49	74	44	396
姉	1	2	3	1	3	1	11
兄	1	5	9	3	2	1	21
妹							0
弟							0
祖父	26	34	40	30	20	14	164
祖母	18	10	16	10	10	12	76
その他	8	16	14	7	10	10	65

総計	東青地域	中南地域	三八地域	西北地域	上北地域	下北地域	総計
吸う人はいない	308	246	454	141	257	129	1,535
父	290	295	407	234	256	146	1,628
母	154	139	190	126	150	87	846
姉	5	5	5	3	4	2	24
兄	5	10	13	6	4	5	45
妹							0
弟							0
祖父	59	82	68	61	36	35	341
祖母	36	29	22	26	21	22	156
その他	24	29	25	23	15	17	133

10 父親の喫煙と本人の喫煙（父と一緒に暮らしている場合）

男子（父-喫煙あり）	東青地域	中南地域	三八地域	西北地域	上北地域	下北地域	総計
吸ったことはない	137	142	189	104	122	68	762
今は吸っていない	1	3	4	8	4		20
現在も吸っている		1					1
未回答		1		1			2
総計	138	147	193	113	126	68	785

男子（父-喫煙なし）	東青地域	中南地域	三八地域	西北地域	上北地域	下北地域	総計
吸ったことはない	144	131	213	76	118	74	756
今は吸っていない		1	2	4		1	8
現在も吸っている	1						1
未回答	1						1
総計	146	132	215	80	118	75	766

女子（父-喫煙あり）	東青地域	中南地域	三八地域	西北地域	上北地域	下北地域	総計
吸ったことはない	140	139	192	115	122	70	778
今は吸っていない		1	1		1		3
現在も吸っている				1			1
未回答			1				1
総計	140	140	194	116	123	70	783

女子（父-喫煙なし）	東青地域	中南地域	三八地域	西北地域	上北地域	下北地域	総計
吸ったことはない	146	117	200	60	137	58	718
今は吸っていない							0
現在も吸っている							0
未回答				1			1
総計	146	117	200	61	137	58	719

総計（父-喫煙あり）	東青地域	中南地域	三八地域	西北地域	上北地域	下北地域	総計
吸ったことはない	277	281	381	219	244	138	1,540
今は吸っていない	1	4	5	8	5		23
現在も吸っている		1		1			2
未回答		1	1	1			3
総計	278	287	387	229	249	138	1,568

総計（父-喫煙なし）	東青地域	中南地域	三八地域	西北地域	上北地域	下北地域	総計
吸ったことはない	290	248	413	136	255	132	1,474
今は吸っていない		1	2	4		1	8
現在も吸っている	1						1
未回答	1			1			2
総計	292	249	415	141	255	133	1,485

1 1 母親の喫煙と本人の喫煙（母と一緒に暮らしている場合）

男子（母-喫煙あり）	東青地域	中南地域	三八地域	西北地域	上北地域	下北地域	総計
吸ったことはない	86	63	96	65	71	40	421
今は吸っていない	3	1	1	8	5	2	20
現在も吸っている		1					1
総計	89	65	97	73	76	42	442

男子（母-喫煙なし）	東青地域	中南地域	三八地域	西北地域	上北地域	下北地域	総計
吸ったことはない	253	245	376	139	201	122	1336
今は吸っていない		2	5	5	1		13
現在も吸っている	1						1
未回答	1	2					3
総計	255	249	381	144	202	122	1353

女子（母-喫煙あり）	東青地域	中南地域	三八地域	西北地域	上北地域	下北地域	総計
吸ったことはない	63	72	91	48	73	44	391
今は吸っていない	1	1			1		3
現在も吸っている				1			1
総計	64	73	91	49	74	44	395

女子（母-喫煙なし）	東青地域	中南地域	三八地域	西北地域	上北地域	下北地域	総計
吸ったことはない	276	224	392	155	233	111	1391
今は吸っていない			3		1		4
現在も吸っている							0
未回答			1	1	1		3
総計	276	224	396	156	235	111	1398

総計（母-喫煙あり）	東青地域	中南地域	三八地域	西北地域	上北地域	下北地域	総計
吸ったことはない	149	135	187	113	144	84	812
今は吸っていない	4	2	1	8	6	2	23
現在も吸っている		1		1			2
総計	153	138	188	122	150	86	837

総計（母-喫煙なし）	東青地域	中南地域	三八地域	西北地域	上北地域	下北地域	総計
吸ったことはない	529	469	768	294	434	233	2727
今は吸っていない		2	8	5	2		17
現在も吸っている	1						1
未回答	1	2	1	1	1		6
総計	531	473	777	300	437	233	2751

1 2 たばこの害

男子	東青地域	中南地域	三八地域	西北地域	上北地域	下北地域	総計
皮膚の老化	57	52	102	38	67	37	353
歯周疾患	62	60	96	40	54	40	352
心疾患	222	217	320	139	196	119	1,213
脳血管疾患	82	85	148	57	92	56	520
肺がん	281	281	396	179	243	147	1,527
喉頭がん	127	137	191	76	112	80	723
未熟児	31	22	44	15	34	18	164
気管支炎	179	199	268	113	170	95	1,024
乳がん	46	48	87	35	59	31	306
依存症	254	248	346	157	211	137	1,353

女子	東青地域	中南地域	三八地域	西北地域	上北地域	下北地域	総計
皮膚の老化	63	55	98	34	56	36	342
歯周疾患	80	60	102	43	75	46	406
心疾患	249	203	373	139	219	125	1,308
脳血管疾患	82	71	149	57	95	57	511
肺がん	315	273	431	178	274	145	1,616
喉頭がん	127	114	213	80	137	81	752
未熟児	42	35	56	19	46	16	214
気管支炎	196	172	290	126	180	100	1,064
乳がん	48	40	71	31	55	34	279
依存症	273	243	392	161	261	138	1,468

総数	東青地域	中南地域	三八地域	西北地域	上北地域	下北地域	総計
皮膚の老化	120	107	200	72	123	73	695
歯周疾患	142	120	198	83	129	86	758
心疾患	471	420	693	278	415	244	2,521
脳血管疾患	164	156	297	114	187	113	1,031
肺がん	596	554	827	357	517	292	3,143
喉頭がん	254	251	404	156	249	161	1,475
未熟児	73	57	100	34	80	34	378
気管支炎	375	371	558	239	350	195	2,088
乳がん	94	88	158	66	114	65	585
依存症	527	491	738	318	472	275	2,821

1.3 飲酒状況

男子	東青地域	中南地域	三八地域	西北地域	上北地域	下北地域	総計
飲んだことがない	259	240	345	152	200	126	1,322
今は飲まない	79	76	114	73	76	37	455
現在も飲んでいる	11	9	9	4	7	4	44
未回答	5	4	18	5	8	4	44
総計	354	329	486	234	291	171	1,865

女子	東青地域	中南地域	三八地域	西北地域	上北地域	下北地域	総計
飲んだことがない	297	236	404	171	253	129	1,490
今は飲まない	46	59	88	38	54	26	311
現在も飲んでいる	4	6	6		5	1	22
未回答	3	4	5	4	6	4	26
総計	350	305	503	213	318	160	1,849

総計	東青地域	中南地域	三八地域	西北地域	上北地域	下北地域	総計
飲んだことがない	556	476	749	323	453	255	2,812
今は飲まない	125	135	202	111	130	63	766
現在も飲んでいる	15	15	15	4	12	5	66
未回答	8	8	23	9	14	8	70
総計	704	634	989	447	609	331	3,714

1.4 飲酒習慣者の飲酒頻度

男子	東青地域	中南地域	三八地域	西北地域	上北地域	下北地域	総計
年1～2回							0
月1～2回	7	4	2	2	7	3	25
週1回くらい	3	2	5			1	11
週3回くらい			2	1			3
ほぼ毎日	1	3		1			5
総計	11	9	9	4	7	4	44

女子	東青地域	中南地域	三八地域	西北地域	上北地域	下北地域	総計
年1～2回			1				1
月1～2回	2	3	1		3	1	10
週1回くらい	1	1	2				4
週3回くらい	1	2	2		2		7
ほぼ毎日							0
総計	4	6	6	0	5	1	22

総計	東青地域	中南地域	三八地域	西北地域	上北地域	下北地域	総計
年1～2回			1				1
月1～2回	9	7	3	2	10	4	35
週1回くらい	4	3	7			1	15
週3回くらい	1	2	4	1	2		10
ほぼ毎日	1	3		1			5
総計	15	15	15	4	12	5	66

1.5 飲酒習慣者の1回あたりの飲酒量

男子	東青地域	中南地域	三八地域	西北地域	上北地域	下北地域	総計
今は飲んでいない	1	1	1		1	1	5
コップ1杯未満	7	5	4	4	4	2	26
コップ1～2杯	3		4				7
コップ3杯以上		2					2
未回答		1			2	1	4
総計	11	9	9	4	7	4	44

女子	東青地域	中南地域	三八地域	西北地域	上北地域	下北地域	総計
今は飲んでいない	2		1				3
コップ1杯未満	2	5	3		3	1	14
コップ1～2杯		1	2		1		4
コップ3杯以上					1		1
未回答							0
総計	4	6	6	0	5	1	22

総計	東青地域	中南地域	三八地域	西北地域	上北地域	下北地域	総計
今は飲んでいない	3	1	2		1	1	8
コップ1杯未満	9	10	7	4	7	3	40
コップ1～2杯	3	1	6		1		11
コップ3杯以上		2			1		3
未回答		1			2	1	4
総計	15	15	15	4	12	5	66

1.6 飲酒経験者の飲酒開始時期

男子	東青地域	中南地域	三八地域	西北地域	上北地域	下北地域	総計
小学校入学前	32	20	41	26	18	15	152
小学1年生	4	6	12	1	6		29
小学2年生	11	7	12	7	10	4	51
小学3年生	18	20	22	17	22	11	110
小学4年生	12	18	23	21	18	7	99
小学5年生	6	12	9	4	8	4	43
未回答	1	1		1			3
無効回答	6	1	4		1		12
総計	90	85	123	77	83	41	499

女子	東青地域	中南地域	三八地域	西北地域	上北地域	下北地域	総計
小学校入学前	14	20	35	13	14	8	104
小学1年生	2	9	6	3	6	1	27
小学2年生	5	9	13	3	7	3	40
小学3年生	11	11	20	8	10	6	66
小学4年生	11	13	16	7	14	7	68
小学5年生	5	1	4	1	6	2	19
未回答				1	1		2
無効回答	2	2		2	1		7
総計	50	65	94	38	59	27	333

総数	東青地域	中南地域	三八地域	西北地域	上北地域	下北地域	総計
小学校入学前	46	40	76	39	32	23	256
小学1年生	6	15	18	4	12	1	56
小学2年生	16	16	25	10	17	7	91
小学3年生	29	31	42	25	32	17	176
小学4年生	23	31	39	28	32	14	167
小学5年生	11	13	13	5	14	6	62
未回答	1	1		2	1		5
無効回答	8	3	4	2	2		19
総計	140	150	217	115	142	68	832

17 飲酒経験者の飲酒契機

男子	東青地域	中南地域	三八地域	西北地域	上北地域	下北地域	総計
興味	15	17	25	16	19	7	99
友人	1	1	1	2	1		6
かっこよい	2	1	1				4
大人の気分	1	2	2		2		7
家族から	14	18	22	10	17	9	90
なんとなく	18	19	25	18	16	7	103
その他	31	23	41	27	27	17	166
未回答	2	2	3	4		1	12
無効回答	6	2	3		1		12
総計	90	85	123	77	83	41	499

女子	東青地域	中南地域	三八地域	西北地域	上北地域	下北地域	総計
興味	7	12	23	7	18	3	70
友人				1	2		3
かっこよい			1				1
大人の気分			1		1		2
家族から	9	17	21	2	16	7	72
なんとなく	14	15	18	8	8	6	69
その他	18	19	29	17	14	11	108
未回答				1			1
無効回答	2	2	1	2			7
総計	50	65	94	38	59	27	333

総計	東青地域	中南地域	三八地域	西北地域	上北地域	下北地域	総計
興味	22	29	48	23	37	10	169
友人	1	1	1	3	3		9
かっこよい	2	1	2				5
大人の気分	1	2	3		3		9
家族から	23	35	43	12	33	16	162
なんとなく	32	34	43	26	24	13	172
その他	49	42	70	44	41	28	274
未回答	2	2	3	5		1	13
無効回答	8	4	4	2	1		19
総計	140	150	217	115	142	68	832

18 お酒の入手先

自動販売機 (男子)	東青地域	中南地域	三八地域	西北地域	上北地域	下北地域	総計
飲んだことはない							0
今は飲んでいない		3					3
現在も飲んでいる							0
未回答							0
総計	0	3	0	0	0	0	3

自動販売機 (女子)	東青地域	中南地域	三八地域	西北地域	上北地域	下北地域	総計
飲んだことはない				1			1
今は飲んでいない							0
現在も飲んでいる							0
未回答							0
総計	0	0	0	1	0	0	1

自動販売機 (総計)	東青地域	中南地域	三八地域	西北地域	上北地域	下北地域	総計
飲んだことはない				1			1
今は飲んでいない		3					3
現在も飲んでいる							0
未回答							0
総計	0	3	0	1	0	0	4

酒屋 (男子)	東青地域	中南地域	三八地域	西北地域	上北地域	下北地域	総計
飲んだことはない							0
今は飲んでいない	2			1		1	4
現在も飲んでいる						1	1
未回答							0
総計	2	0	0	1	0	2	5

酒屋 (女子)	東青地域	中南地域	三八地域	西北地域	上北地域	下北地域	総計
飲んだことはない				1			1
今は飲んでいない	1	1			1		3
現在も飲んでいる		1	1				2
未回答							0
総計	1	2	1	1	1	0	6

酒屋 (総計)	東青地域	中南地域	三八地域	西北地域	上北地域	下北地域	総計
飲んだことはない				1			1
今は飲んでいない	3	1		1	1	1	7
現在も飲んでいる		1	1			1	3
未回答							0
総計	3	2	1	2	1	2	11

コンビニ (男子)	東青地域	中南地域	三八地域	西北地域	上北地域	下北地域	総計
飲んだことはない	1		1				2
今は飲んでいない	8	8	10	8	4	2	40
現在も飲んでいる	3	1	2				6
未回答			1		1		2
総計	12	9	14	8	5	2	50

コンビニ (女子)	東青地域	中南地域	三八地域	西北地域	上北地域	下北地域	総計
飲んだことはない				1		1	2
今は飲んでいない	2	3	4	3	2	2	16
現在も飲んでいる	3	1	1		1		6
未回答							0
総計	5	4	5	4	3	3	24

コンビニ (総計)	東青地域	中南地域	三八地域	西北地域	上北地域	下北地域	総計
飲んだことはない	1		1	1		1	4
今は飲んでいない	10	11	14	11	6	4	56
現在も飲んでいる	6	2	3		1		12
未回答			1		1		2
総計	17	13	19	12	8	5	74

カラオケ (男子)	東青地域	中南地域	三八地域	西北地域	上北地域	下北地域	総計
飲んだことはない			1		1		2
今は飲んでいない	1	9	2	2	1		15
現在も飲んでいる			1				1
未回答							0
総計	1	9	3	3	2	0	18

カラオケ (女子)	東青地域	中南地域	三八地域	西北地域	上北地域	下北地域	総計
飲んだことはない							0
今は飲んでいない		1	2		1		4
現在も飲んでいる			2		1		3
未回答							0
総計	0	1	4	0	2	0	7

カラオケ (総計)	東青地域	中南地域	三八地域	西北地域	上北地域	下北地域	総計
飲んだことはない			1		1		2
今は飲んでいない	1	10	4	2	2		19
現在も飲んでいる			2	1	1		4
未回答							0
総計	1	10	7	3	4	0	25

自宅のお酒 (男子)	東青地域	中南地域	三八地域	西北地域	上北地域	下北地域	総計
飲んだことはない	1	1	2		1	1	6
今は飲んでいない	42	38	63	42	51	20	256
現在も飲んでいる	7	7	7	1	7	3	32
未回答	1		4	2	3		10
総計	51	46	76	45	62	24	304

自宅のお酒（女子）	東青地域	中南地域	三八地域	西北地域	上北地域	下北地域	総計
飲んだことはない	1			1	1		3
今は飲んでいない	28	41	71	16	39	19	214
現在も飲んでいる	2	4	6		3		15
未回答	1				3		4
総計	32	45	77	17	46	19	236

自宅のお酒（総計）	東青地域	中南地域	三八地域	西北地域	上北地域	下北地域	総計
飲んだことはない	2	1	2	1	2	1	9
今は飲んでいない	70	79	134	58	90	39	470
現在も飲んでいる	9	11	13	1	10	3	47
未回答	2	0	4	2	6	0	14
総計	83	91	153	62	108	43	540

友人（男子）	東青地域	中南地域	三八地域	西北地域	上北地域	下北地域	総計
飲んだことはない							0
今は飲んでいない	2		1	1		1	5
現在も飲んでいる							0
未回答							0
総計	2	0	1	1	0	1	5

友人（女子）	東青地域	中南地域	三八地域	西北地域	上北地域	下北地域	総計
飲んだことはない							0
今は飲んでいない			2	1			3
現在も飲んでいる		1					1
未回答							0
総計	0	1	2	1	0	0	4

友人（総計）	東青地域	中南地域	三八地域	西北地域	上北地域	下北地域	総計
飲んだことはない							0
今は飲んでいない	2		3	2		1	8
現在も飲んでいる		1					1
未回答							0
総計	2	1	3	2	0	1	9

その他（男子）	東青地域	中南地域	三八地域	西北地域	上北地域	下北地域	総計
飲んだことはない	2		1		1		4
今は飲んでいない	18	22	35	18	19	14	126
現在も飲んでいる	1	1		1		1	4
未回答			3	1		1	5
総計	21	23	39	20	20	16	139

その他（女子）	東青地域	中南地域	三八地域	西北地域	上北地域	下北地域	総計
飲んだことはない							0
今は飲んでいない	13	11	11	14	10	5	64
現在も飲んでいる		1			1	1	3
未回答							0
総計	13	12	11	14	11	6	67

その他（総計）	東青地域	中南地域	三八地域	西北地域	上北地域	下北地域	総計
飲んだことはない	2		1		1		4
今は飲んでいない	31	33	46	32	29	19	190
現在も飲んでいる	1	2		1	1	2	7
未回答			3	1		1	5
総計	34	35	50	34	31	22	206

19 自宅の飲酒者

男子	東青地域	中南地域	三八地域	西北地域	上北地域	下北地域	総計
飲む人はいない	40	30	59	17	32	18	196
父	243	243	351	165	211	129	1,342
母	191	166	275	131	163	88	1,014
姉	6	6	9	6	4	3	34
兄	6	12	7	4	4	4	37
妹	1	1	0	1		1	4
弟			1				1
祖父	95	103	109	76	69	41	493
祖母	48	61	60	44	27	23	263
その他	23	26	25	19	10	12	115

女子	東青地域	中南地域	三八地域	西北地域	上北地域	下北地域	総計
飲む人はいない	38	28	42	22	38	21	189
父	245	211	360	154	227	109	1,306
母	205	178	292	120	189	93	1,077
姉	5	7	15	1	4	5	37
兄	6	14	15	5	7	4	51
妹							0
弟			1	1			2
祖父	75	92	124	63	70	36	460
祖母	41	58	66	35	49	21	270
その他	20	26	24	14	15	13	112

総計	東青地域	中南地域	三八地域	西北地域	上北地域	下北地域	総計
飲む人はいない	78	58	101	39	70	39	385
父	488	454	711	319	438	238	2,648
母	396	344	567	251	352	181	2,091
姉	11	13	24	7	8	8	71
兄	12	26	22	9	11	8	88
妹	1	1		1		1	4
弟			2	1			3
祖父	170	195	233	139	139	77	953
祖母	89	119	126	79	76	44	533
その他	43	52	49	33	25	25	227

20 父親の飲酒と本人の飲酒（父と一緒に暮らしている場合）

男子(父一飲酒あり)	東青地域	中南地域	三八地域	西北地域	上北地域	下北地域	総計
飲んだことはない	226	231	332	149	203	122	1,263
今は飲んでいない	1	2	6	7	3	1	20
現在も飲んでいる	1	1					2
未回答	1	1					2
総計	229	235	338	156	206	123	1,287

男子(父一飲酒なし)	東青地域	中南地域	三八地域	西北地域	上北地域	下北地域	総計
飲んだことはない	55	42	70	31	37	20	255
今は飲んでいない		2		5	1		8
現在も飲んでいる							0
未回答				1			1
総計	55	44	70	37	38	20	264

女子(父一飲酒あり)	東青地域	中南地域	三八地域	西北地域	上北地域	下北地域	総計
飲んだことはない	237	204	338	148	218	105	1,250
今は飲んでいない		1	1		1		3
現在も飲んでいる				1			1
未回答			1	1			2
総計	237	205	340	150	219	105	1,256

女子(父一飲酒なし)	東青地域	中南地域	三八地域	西北地域	上北地域	下北地域	総計
飲んだことはない	49	52	54	27	41	23	246
今は飲んでいない							0
現在も飲んでいる							0
総計	49	52	54	27	41	23	246

総計（父一飲酒あり）	東青地域	中南地域	三八地域	西北地域	上北地域	下北地域	総計
飲んだことはない	463	435	670	297	421	227	2,513
今は飲んでいない	1	3	7	7	4	1	23
現在も飲んでいる	1	1	1	1			3
未回答	1	1	1	1			4
総計	466	440	678	306	425	228	2,543

総計（父一飲酒なし）	東青地域	中南地域	三八地域	西北地域	上北地域	下北地域	総計
飲んだことはない	104	94	124	58	78	43	501
今は飲んでいない		2		5	1		8
現在も飲んでいる							0
未回答				1			1
総計	104	96	124	64	79	43	510

2 1 母親の飲酒と本人の飲酒（母と一緒に暮らしている場合）

男子（母一飲酒あり）	東青地域	中南地域	三八地域	西北地域	上北地域	下北地域	総計
飲んだことはない	186	163	267	120	159	85	980
今は飲んでいない	1		6	6	2	1	16
現在も飲んでいる	1						1
未回答	1	1					2
総計	189	164	273	126	161	86	999

男子（母一飲酒なし）	東青地域	中南地域	三八地域	西北地域	上北地域	下北地域	総計
飲んだことはない	153	145	205	84	113	77	777
今は飲んでいない	2	3		7	4	1	17
現在も飲んでいる		1					1
未回答		1					1
総計	155	150	205	91	117	78	796

女子（母一飲酒あり）	東青地域	中南地域	三八地域	西北地域	上北地域	下北地域	総計
飲んだことはない	202	177	283	117	185	93	1,057
今は飲んでいない	1		3		2		6
現在も飲んでいる							0
未回答				1	1		2
総計	203	177	286	118	188	93	1,065

女子（母一飲酒なし）	東青地域	中南地域	三八地域	西北地域	上北地域	下北地域	総計
飲んだことはない	137	119	200	86	121	62	725
今は飲んでいない		1					1
現在も飲んでいる				1			1
未回答			1				1
総計	137	120	201	87	121	62	728

総計（母一飲酒あり）	東青地域	中南地域	三八地域	西北地域	上北地域	下北地域	総計
飲んだことはない	388	340	550	237	344	178	2,037
今は飲んでいない	2		9	6	4	1	22
現在も飲んでいる	1						1
未回答	1	1		1	1		4
総計	392	341	559	244	349	179	2,064

総計（母一飲酒なし）	東青地域	中南地域	三八地域	西北地域	上北地域	下北地域	総計
飲んだことはない	290	264	405	170	234	139	1,502
今は飲んでいない	2	4		7	4	1	18
現在も飲んでいる		1		1			2
未回答		1	1				2
総計	292	270	406	178	238	140	1,524

中学1年生

1 一緒に住んでいる家族

男子	東青地域	中南地域	三八地域	西北地域	上北地域	下北地域	総計
父	355	347	472	244	200	59	1,677
母	417	404	545	276	237	71	1,950
姉	99	125	144	69	64	18	519
兄	101	105	142	96	64	16	524
妹	127	106	151	82	57	19	542
弟	99	114	170	67	74	33	557
祖父	98	159	143	98	75	26	599
祖母	140	215	193	135	94	27	804
その他	28	50	37	32	25	2	174

女子	東青地域	中南地域	三八地域	西北地域	上北地域	下北地域	総計
父	349	368	436	214	199	68	1,634
母	426	431	512	257	246	85	1,957
姉	110	119	158	80	83	27	577
兄	107	99	151	72	78	29	536
妹	115	134	136	74	69	23	551
弟	113	131	147	62	71	20	544
祖父	101	167	125	106	82	31	612
祖母	139	229	189	143	101	41	842
その他	36	58	45	40	20	9	208

総計	東青地域	中南地域	三八地域	西北地域	上北地域	下北地域	総計
父	704	715	908	458	399	127	3,311
母	843	835	1,057	533	483	156	3,907
姉	209	244	302	149	147	45	1,096
兄	208	204	293	168	142	45	1,060
妹	242	240	287	156	126	42	1,093
弟	212	245	317	129	145	53	1,101
祖父	199	326	268	204	157	57	1,211
祖母	279	444	382	278	195	68	1,646
その他	64	108	82	72	45	11	382

2 喫煙状況

男子	東青地域	中南地域	三八地域	西北地域	上北地域	下北地域	総計
吸ったことはない	427	416	575	292	246	72	2,028
今は吸っていない	4	12	10	5	4	2	37
現在も吸っている		1		1	2		4
未回答	1	1	1	3	1		7
総計	432	430	586	301	253	74	2,076

女子	東青地域	中南地域	三八地域	西北地域	上北地域	下北地域	総計
吸ったことはない	436	441	535	263	254	92	2,021
今は吸っていない	5	5	3	6	3		22
現在も吸っている		2	1		1		4
未回答			3	2			5
総計	441	448	542	271	258	92	2,052

総計	東青地域	中南地域	三八地域	西北地域	上北地域	下北地域	総計
吸ったことはない	863	857	1,110	555	500	164	4,049
今は吸っていない	9	17	13	11	7	2	59
現在も吸っている		3	1	1	3		8
未回答	1	1	4	5	1		12
総計	873	878	1,128	572	511	166	4,128

3 喫煙習慣者の1か月あたりの喫煙する頻度

男子	東青地域	中南地域	三八地域	西北地域	上北地域	下北地域	総計
月1～2回							0
週1回		1					1
週3日くらい				1			1
ほぼ毎日							0
無効回答					2		2
総計	0	1	0	1	2	0	4

女子	東青地域	中南地域	三八地域	西北地域	上北地域	下北地域	総計
月1～2回		1					1
週1回			1				1
週3日くらい							0
ほぼ毎日							0
無効回答		1			1		2
総計	0	2	1	0	1	0	4

総計	東青地域	中南地域	三八地域	西北地域	上北地域	下北地域	総計
月1～2回		1					1
週1回		1	1				2
週3日くらい				1			1
ほぼ毎日							0
無効回答		1			3		4
総計	0	3	1	1	3	0	8

4 喫煙習慣者の1日あたりの喫煙する頻度

男子	東青地域	中南地域	三八地域	西北地域	上北地域	下北地域	総計
1本くらい							0
2～5本		1		1			2
6～10本							0
10本以上							0
無効回答					2		2
総計	0	1	0	1	2	0	4

女子	東青地域	中南地域	三八地域	西北地域	上北地域	下北地域	総計
1本くらい		1					1
2～5本			1				1
6～10本							0
10本以上							0
無効回答		1			1		2
総計	0	2	1	0	1	0	4

総計	東青地域	中南地域	三八地域	西北地域	上北地域	下北地域	総計
1本くらい		1					1
2～5本		1	1	1			3
6～10本							0
10本以上							0
無効回答		1			3		4
総計	0	3	1	1	3	0	8

5 喫煙習慣者の禁煙に対する意識

男子	東青地域	中南地域	三八地域	西北地域	上北地域	下北地域	総計
取り組み中							0
取り組んだことがある		1					1
やめ方がわからない							0
やめたいと思わない							0
無効回答				1	2		3
総計	0	1	0	1	2	0	4

女子	東青地域	中南地域	三八地域	西北地域	上北地域	下北地域	総計
取り組み中							0
取り組んだことがある							0
やめ方がわからない							0
やめたいと思わない		1	1				2
無効回答		1			1		2
総計	0	2	1	0	1	0	4

総計	東青地域	中南地域	三八地域	西北地域	上北地域	下北地域	総計
取り組み中							0
取り組んだことがある		1					1
やめ方がわからない							0
やめたいと思わない		1	1				2
無効回答		1		1	3		5
総計	0	3	1	1	3	0	8

6 喫煙経験者の喫煙開始時期

男子	東青地域	中南地域	三八地域	西北地域	上北地域	下北地域	総計
小学校入学前	1	1		2			4
小学1年生							0
小学2年生	1	1		1			3
小学3年生		2		1			3
小学4年生		2	1		1		4
小学5年生		3	1		1		5
小学6年生	2	4	7	1			14
中学1年生			1	1		1	4
未回答					1	1	2
無効回答					2		2
総計	4	13	10	6	6	2	41

女子	東青地域	中南地域	三八地域	西北地域	上北地域	下北地域	総計
小学校入学前	2	1	2	2	2		9
小学1年生				1			1
小学2年生							0
小学3年生		1		2			3
小学4年生		2					2
小学5年生	1	2	1				4
小学6年生	1		1		1		3
中学1年生	1						1
未回答							0
無効回答		1		1	1		3
総計	5	7	4	6	4	0	26

総数	東青地域	中南地域	三八地域	西北地域	上北地域	下北地域	総計
小学校入学前	3	2	2	4	2		13
小学1年生				1			1
小学2年生	1	1		1			3
小学3年生		3		3			6
小学4年生		4	1		1		6
小学5年生	1	5	2		1		9
小学6年生	3	4	8	1	1		17
中学1年生	1		1	1	1	1	5
未回答					1	1	2
無効回答		1		1	3		5
総計	9	20	14	12	10	2	67

7 喫煙経験者の喫煙契機

男子	東青地域	中南地域	三八地域	西北地域	上北地域	下北地域	総計
興味	2	4	2	2	1	1	12
友人	1	2		1	1		5
かっこよい		1					1
大人の気分					1		1
家族から		2	2				4
なんとなく		4	5	1		1	11
その他	1		1	2			4
未回答					1		1
無効回答					2		2
総計	4	13	10	6	6	2	41

女子	東青地域	中南地域	三八地域	西北地域	上北地域	下北地域	総計
興味	2	3	1	2	2		10
友人		1					1
かっこよい			2				2
大人の気分							0
家族から				2			2
なんとなく	2	2	1	1	1		7
その他	1						1
未回答							0
無効回答		1		1	1		3
総計	5	7	4	6	4	0	26

総計	東青地域	中南地域	三八地域	西北地域	上北地域	下北地域	総計
興味	4	7	3	4	3	1	22
友人	1	3	1	1	1		6
かっこよい		1	2				3
大人の気分					1		1
家族から		2	2	2			6
なんとなく	2	6	6	2	1	1	18
その他	2		1	2			5
未回答					1		1
無効回答		1		1	3		5
総計	9	20	14	12	10	2	67

8 たばこの入手方法

自動販売機（男子）	東青地域	中南地域	三八地域	西北地域	上北地域	下北地域	総計
吸ったことはない							0
今は吸っていない							0
現在も吸っている							0
未回答							0
総計	0	0	0	0	0	0	0

自動販売機（女子）	東青地域	中南地域	三八地域	西北地域	上北地域	下北地域	総計
吸ったことはない							0
今は吸っていない							0
現在も吸っている			1				1
未回答							0
総計	0	0	1	0	0	0	1

自動販売機（総計）	東青地域	中南地域	三八地域	西北地域	上北地域	下北地域	総計
吸ったことはない							0
今は吸っていない							0
現在も吸っている			1				1
未回答							0
総計	0	0	1	0	0	0	1

たばこ屋（男子）	東青地域	中南地域	三八地域	西北地域	上北地域	下北地域	総計
吸ったことはない							0
今は吸っていない							0
現在も吸っている				1			1
未回答							0
総計	0	0	0	1	0	0	1

たばこ屋（女子）	東青地域	中南地域	三八地域	西北地域	上北地域	下北地域	総計
吸ったことはない							0
今は吸っていない							0
現在も吸っている			1				1
未回答							0
総計	0	0	1	0	0	0	1

たばこ屋（総計）	東青地域	中南地域	三八地域	西北地域	上北地域	下北地域	総計
吸ったことはない							0
今は吸っていない							0
現在も吸っている			1	1			2
未回答							0
総計	0	0	1	1	0	0	2

コンビニ（男子）	東青地域	中南地域	三八地域	西北地域	上北地域	下北地域	総計
吸ったことはない							0
今は吸っていない		1			1		2
現在も吸っている				1			1
未回答							0
総計	0	1	0	1	1	0	3

コンビニ (女子)	東青地域	中南地域	三八地域	西北地域	上北地域	下北地域	総計
吸ったことはない							0
今は吸っていない							0
現在も吸っている			1				1
未回答							0
総計	0	0	1	0	0	0	1

コンビニ (総計)	東青地域	中南地域	三八地域	西北地域	上北地域	下北地域	総計
吸ったことはない							0
今は吸っていない		1			1		2
現在も吸っている			1	1			2
未回答							0
総計	0	1	1	1	1	0	4

自宅のたばこ (男子)	東青地域	中南地域	三八地域	西北地域	上北地域	下北地域	総計
吸ったことはない							0
今は吸っていない	2	3	7	2		1	15
現在も吸っている							0
未回答							0
総計	2	3	7	2	0	1	15

自宅のたばこ (女子)	東青地域	中南地域	三八地域	西北地域	上北地域	下北地域	総計
吸ったことはない							0
今は吸っていない	2	2		5	2		11
現在も吸っている		1	1				2
未回答							0
総計	2	3	1	5	2	0	13

自宅のたばこ (総計)	東青地域	中南地域	三八地域	西北地域	上北地域	下北地域	総計
吸ったことはない							0
今は吸っていない	4	5	7	7	2	1	26
現在も吸っている		1	1				2
未回答							0
総計	4	6	8	7	2	1	28

友人 (男子)	東青地域	中南地域	三八地域	西北地域	上北地域	下北地域	総計
吸ったことはない							0
今は吸っていない	1	2		1	1		5
現在も吸っている		1					1
未回答							0
総計	1	3	0	1	1	0	6

友人 (女子)	東青地域	中南地域	三八地域	西北地域	上北地域	下北地域	総計
吸ったことはない							0
今は吸っていない		1					1
現在も吸っている							0
未回答							0
総計	0	1	0	0	0	0	1

友人 (総計)	東青地域	中南地域	三八地域	西北地域	上北地域	下北地域	総計
吸ったことはない							0
今は吸っていない	1	3		1	1		6
現在も吸っている		1					1
未回答							0
総計	1	4	0	1	1	0	7

その他 (男子)	東青地域	中南地域	三八地域	西北地域	上北地域	下北地域	総計
吸ったことはない			1				1
今は吸っていない		6	3	2	1	1	13
現在も吸っている							0
未回答							0
総計	0	6	4	2	1	1	14

その他(女子)	東青地域	中南地域	三八地域	西北地域	上北地域	下北地域	総計
吸ったことはない							0
今は吸っていない	2	2	2				6
現在も吸っている							0
未回答							0
総計	2	2	2	0	0	0	6

その他(総計)	東青地域	中南地域	三八地域	西北地域	上北地域	下北地域	総計
吸ったことはない			1				1
今は吸っていない	2	8	5	2	1	1	19
現在も吸っている							0
未回答							0
総計	2	8	6	2	1	1	20

9 自宅の喫煙者

男子	東青地域	中南地域	三八地域	西北地域	上北地域	下北地域	総計
吸う人はいない	180	161	256	95	86	27	805
父	188	189	235	149	116	33	910
母	114	96	120	73	73	25	501
姉	1	4	7	1	1	1	15
兄	2	5	16	3		2	28
妹							0
弟							0
祖父	23	44	54	44	21	6	192
祖母	13	17	15	11	4	3	63
その他	14	17	13	15	7	1	67

女子	東青地域	中南地域	三八地域	西北地域	上北地域	下北地域	総計
吸う人はいない	188	154	192	96	77	36	743
父	173	200	264	125	120	32	914
母	114	118	144	74	79	30	559
姉	2	2	6	4	6	2	22
兄	7	4	13	4	8		36
妹							0
弟							0
祖父	37	51	45	31	24	11	199
祖母	14	22	16	14	7	8	81
その他	16	19	13	10	10	6	74

総計	東青地域	中南地域	三八地域	西北地域	上北地域	下北地域	総計
吸う人はいない	368	315	448	191	163	63	1,548
父	361	389	499	274	236	65	1,824
母	228	214	264	147	152	55	1,060
姉	3	6	13	5	7	3	37
兄	9	9	29	7	8	2	64
妹							0
弟							0
祖父	60	95	99	75	45	17	391
祖母	27	39	31	25	11	11	144
その他	30	36	26	25	17	7	141

10 父親の喫煙と本人の喫煙(父と一緒に暮らしている場合)

男子(父-喫煙あり)	東青地域	中南地域	三八地域	西北地域	上北地域	下北地域	総計
吸ったことはない	180	178	222	133	112	29	854
今は吸っていない	2	2	4	3	1	2	14
現在も吸っている							1
未回答			1	1			2
総計	182	180	227	138	113	31	871

男子(父-喫煙なし)	東青地域	中南地域	三八地域	西北地域	上北地域	下北地域	総計
吸ったことはない	172	163	241	104	84	28	792
今は吸っていない		3	4		1		8
現在も吸っている							1
未回答	1	1		2	1		5
総計	173	167	245	106	87	28	806

女子（父-喫煙あり）	東青地域	中南地域	三八地域	西北地域	上北地域	下北地域	総計
吸ったことはない	162	191	254	113	114	32	866
今は吸っていない	3	2	1	4	1		11
現在も吸っている					1		1
未回答			1				1
総計	165	193	256	117	116	32	879

女子（父-喫煙なし）	東青地域	中南地域	三八地域	西北地域	上北地域	下北地域	総計
吸ったことはない	184	172	178	96	82	36	748
今は吸っていない		2	1	1	1		5
現在も吸っている		1					1
未回答			1				1
総計	184	175	180	97	83	36	755

総計（父-喫煙あり）	東青地域	中南地域	三八地域	西北地域	上北地域	下北地域	総計
吸ったことはない	342	369	476	246	226	61	1,720
今は吸っていない	5	4	5	7	2	2	25
現在も吸っている				1	1		2
未回答			2	1			3
総計	347	373	483	255	229	63	1,750

総計（父-喫煙なし）	東青地域	中南地域	三八地域	西北地域	上北地域	下北地域	総計
吸ったことはない	356	335	419	200	166	64	1,540
今は吸っていない		5	5	1	2		13
現在も吸っている		1			1		2
未回答	1	1	1	2	1		6
総計	357	342	425	203	170	64	1,561

1.1 母親の喫煙と本人の喫煙（母と一緒に暮らしている場合）

男子（母-喫煙あり）	東青地域	中南地域	三八地域	西北地域	上北地域	下北地域	総計
吸ったことはない	111	89	114	69	71	23	477
今は吸っていない	3	5	5	3		1	17
現在も吸っている				1			1
未回答					1		1
総計	114	94	119	73	72	24	496

男子（母-喫煙なし）	東青地域	中南地域	三八地域	西北地域	上北地域	下北地域	総計
吸ったことはない	302	303	420	198	159	46	1428
今は吸っていない		6	5	2	4	1	18
現在も吸っている					2		2
未回答	1	1	1	3			6
総計	303	310	426	203	165	47	1454

女子（母-喫煙あり）	東青地域	中南地域	三八地域	西北地域	上北地域	下北地域	総計
吸ったことはない	109	116	140	69	77	30	541
今は吸っていない	3		2	4	2		11
現在も吸っている		1	1				2
未回答							0
総計	112	117	143	73	79	30	554

女子（母-喫煙なし）	東青地域	中南地域	三八地域	西北地域	上北地域	下北地域	総計
吸ったことはない	312	310	365	182	165	55	1389
今は吸っていない	2	3	1	1	1		8
現在も吸っている		1			1		2
未回答			3	1			4
総計	314	314	369	184	167	55	1403

総計（母-喫煙あり）	東青地域	中南地域	三八地域	西北地域	上北地域	下北地域	総計
吸ったことはない	220	205	254	138	148	53	1,018
今は吸っていない	6	5	7	7	2	1	28
現在も吸っている		1	1	1			3
未回答					1		1
総計	226	211	262	146	151	54	1,050

総計（母-喫煙なし）	東青地域	中南地域	三八地域	西北地域	上北地域	下北地域	総計
吸ったことはない	614	613	785	380	324	101	2,817
今は吸っていない	2	9	6	3	5	1	26
現在も吸っている		1			3		4
未回答	1	1	4	4			10
総計	617	624	795	387	332	102	2,857

1.2 たばこの害

男子	東青地域	中南地域	三八地域	西北地域	上北地域	下北地域	総計
皮膚の老化	131	160	209	99	86	11	696
歯周疾患	194	177	285	144	139	34	973
心疾患	271	290	434	201	174	53	1,423
脳血管疾患	203	173	282	136	117	23	934
肺がん	385	372	528	262	219	68	1,834
喉頭がん	195	184	307	137	105	31	959
未熟児	78	87	122	55	53	7	402
気管支炎	265	258	395	180	166	44	1,308
乳がん	85	82	105	54	48	11	385
依存症	368	362	506	261	213	59	1,769

女子	東青地域	中南地域	三八地域	西北地域	上北地域	下北地域	総計
皮膚の老化	134	156	180	96	87	30	683
歯周疾患	195	194	284	145	130	45	993
心疾患	290	323	427	196	182	70	1,488
脳血管疾患	221	191	291	160	120	46	1,029
肺がん	401	416	495	244	237	82	1,875
喉頭がん	215	190	281	130	104	38	958
未熟児	69	92	111	73	46	22	413
気管支炎	285	273	365	176	172	55	1,326
乳がん	67	72	87	52	59	19	356
依存症	401	394	490	246	238	80	1,849

総数	東青地域	中南地域	三八地域	西北地域	上北地域	下北地域	総計
皮膚の老化	265	316	389	195	173	41	1,379
歯周疾患	389	371	569	289	269	79	1,966
心疾患	561	613	861	397	356	123	2,911
脳血管疾患	424	364	573	296	237	69	1,963
肺がん	786	788	1,023	506	456	150	3,709
喉頭がん	410	374	588	267	209	69	1,917
未熟児	147	179	233	128	99	29	815
気管支炎	550	531	760	356	338	99	2,634
乳がん	152	154	192	106	107	30	741
依存症	769	756	996	507	451	139	3,618

1.3 飲酒状況

男子	東青地域	中南地域	三八地域	西北地域	上北地域	下北地域	総計
飲んだことがない	366	323	466	232	185	62	1,634
今は飲まない	51	76	99	57	57	9	349
現在も飲んでいる	5	19	8	6	5	3	46
未回答	10	12	13	6	6		47
総計	432	430	586	301	253	74	2,076

女子	東青地域	中南地域	三八地域	西北地域	上北地域	下北地域	総計
飲んだことがない	371	353	455	213	204	82	1,678
今は飲まない	57	73	67	43	50	9	299
現在も飲んでいる	7	10	11	9	2	1	40
未回答	6	12	9	6	2		35
総計	441	448	542	271	258	92	2,052

総計	東青地域	中南地域	三八地域	西北地域	上北地域	下北地域	総計
飲んだことがない	737	676	921	445	389	144	3,312
今は飲まない	108	149	166	100	107	18	648
現在も飲んでいる	12	29	19	15	7	4	86
未回答	16	24	22	12	8		82
総計	873	878	1,128	572	511	166	4,128

1 4 飲酒習慣者の飲酒頻度

男子	東青地域	中南地域	三八地域	西北地域	上北地域	下北地域	総計
年1～2回	1	10	3	3	3	1	21
月1～2回	3	6	2	1	1		13
週1回くらい		2	3	1	1	2	9
週3回くらい		1					1
ほぼ毎日	1			1			2
総計	5	19	8	6	5	3	46

女子	東青地域	中南地域	三八地域	西北地域	上北地域	下北地域	総計
年1～2回	4	4	5	3			16
月1～2回	3	4	5	6	2		20
週1回くらい		2	1				3
週3回くらい						1	1
ほぼ毎日							0
総計	7	10	11	9	2	1	40

総計	東青地域	中南地域	三八地域	西北地域	上北地域	下北地域	総計
年1～2回	5	14	8	6	3	1	37
月1～2回	6	10	7	7	3		33
週1回くらい		4	4	1	1	2	12
週3回くらい		1				1	2
ほぼ毎日	1			1			2
総計	12	29	19	15	7	4	86

1 5 飲酒習慣者の1回あたりの飲酒量

男子	東青地域	中南地域	三八地域	西北地域	上北地域	下北地域	総計
今は飲んでいない				1			1
コップ1杯未満	3	13	5	2	3	2	28
コップ1～2杯	1	5	3	3	2	1	15
コップ3杯以上	1						1
無効回答		1					1
総計	5	19	8	6	5	3	46

女子	東青地域	中南地域	三八地域	西北地域	上北地域	下北地域	総計
今は飲んでいない			1				1
コップ1杯未満	5	8	5	6	2		26
コップ1～2杯	2	2	4	3		1	12
コップ3杯以上			1				1
無効回答							0
総計	7	10	11	9	2	1	40

総計	東青地域	中南地域	三八地域	西北地域	上北地域	下北地域	総計
今は飲んでいない			1	1			2
コップ1杯未満	8	21	10	8	5	2	54
コップ1～2杯	3	7	7	6	2	2	27
コップ3杯以上	1		1				2
無効回答		1					1
総計	12	29	19	15	7	4	86

1 6 飲酒経験者の飲酒開始時期

男子	東青地域	中南地域	三八地域	西北地域	上北地域	下北地域	総計
小学校入学前	17	12	22	8	21	3	83
小学1年生		2	5	2	1	2	12
小学2年生	3	2	7	4	2		18
小学3年生	6	10	8	4	8		36
小学4年生	5	19	14	6	7	2	53
小学5年生	8	20	18	10	13	2	71
小学6年生	9	16	14	16	4	3	62
中学1年生	7	10	10	9	3		39
未回答		2	3	2	1		8
無効回答	1	2	6	2	2		13
総計	56	95	107	63	62	12	395

女子	東青地域	中南地域	三八地域	西北地域	上北地域	下北地域	総計
小学校入学前	10	20	18	5	10	2	65
小学1年生	2	4	2	2	1		11
小学2年生	3	3	7	5	3	1	22
小学3年生	8	13	7	3	7		38
小学4年生	6	15	8	8	5	2	44
小学5年生	9	12	12	15	8	2	58
小学6年生	13	5	10	7	11	2	48
中学1年生	9	8	7	5	5	1	35
未回答	3	1	1				5
無効回答	1	2	6	2	2		13
総計	64	83	78	52	52	10	339

総数	東青地域	中南地域	三八地域	西北地域	上北地域	下北地域	総計
小学校入学前	27	32	40	13	31	5	148
小学1年生	2	6	7	4	2	2	23
小学2年生	6	5	14	9	5	1	40
小学3年生	14	23	15	7	15		74
小学4年生	11	34	22	14	12	4	97
小学5年生	17	32	30	25	21	4	129
小学6年生	22	21	24	23	15	5	110
中学1年生	16	18	17	14	8	1	74
未回答	3	3	4	2	1		13
無効回答	2	4	12	4	4		26
総計	120	178	185	115	114	22	734

1.7 飲酒経験者の飲酒契機

男子	東青地域	中南地域	三八地域	西北地域	上北地域	下北地域	総計
興味	6	19	15	13	7	2	62
友人	2	1	1	2			6
かっこよい	1		1				2
大人の気分	1						1
家族から	13	21	21	14	20	5	94
なんとなく	10	21	17	12	8	1	69
その他	20	23	38	16	23	3	123
未回答	1	6	9	3	3	1	23
無効回答	2	4	5	3	1		15
総計	56	95	107	63	62	12	395

女子	東青地域	中南地域	三八地域	西北地域	上北地域	下北地域	総計
興味	12	20	12	17	8	2	71
友人							0
かっこよい	2		1				3
大人の気分				2	1		3
家族から	8	20	12	11	14	3	68
なんとなく	14	15	20	6	10	1	66
その他	22	24	24	9	16	4	99
未回答	5	1	3	6	2		17
無効回答	1	3	6	1	1		12
総計	64	83	78	52	52	10	339

総計	東青地域	中南地域	三八地域	西北地域	上北地域	下北地域	総計
興味	18	39	27	30	15	4	133
友人	2	1	1	2			6
かっこよい	3		2				5
大人の気分	1			2	1		4
家族から	21	41	33	25	34	8	162
なんとなく	24	36	37	18	18	2	135
その他	42	47	62	25	39	7	222
未回答	6	7	12	9	5	1	40
無効回答	3	7	11	4	2		27
総計	120	178	185	115	114	22	734

18 お酒の入手先

自動販売機 (男子)	東青地域	中南地域	三八地域	西北地域	上北地域	下北地域	総計
飲んだことはない							0
今は飲んでいない					1		1
現在も飲んでいる							0
未回答							0
総計	0	0	0	0	1	0	1

自動販売機 (女子)	東青地域	中南地域	三八地域	西北地域	上北地域	下北地域	総計
飲んだことはない		1					1
今は飲んでいない							0
現在も飲んでいる			1				1
未回答							0
総計	0	1	1	0	0	0	2

自動販売機 (総計)	東青地域	中南地域	三八地域	西北地域	上北地域	下北地域	総計
飲んだことはない		1					1
今は飲んでいない					1		1
現在も飲んでいる			1				1
未回答							0
総計	0	1	1	0	1	0	3

酒屋 (男子)	東青地域	中南地域	三八地域	西北地域	上北地域	下北地域	総計
飲んだことはない			1				1
今は飲んでいない			2	1	3		6
現在も飲んでいる	1		1	1			3
未回答							0
総計	1	0	4	2	3	0	10

酒屋 (女子)	東青地域	中南地域	三八地域	西北地域	上北地域	下北地域	総計
飲んだことはない							0
今は飲んでいない		2					2
現在も飲んでいる			2	1			3
未回答							0
総計	0	2	2	1	0	0	5

酒屋 (総計)	東青地域	中南地域	三八地域	西北地域	上北地域	下北地域	総計
飲んだことはない			1				1
今は飲んでいない		2	2	1	3		8
現在も飲んでいる	1		3	2			6
未回答							0
総計	1	2	6	3	3	0	15

コンビニ (男子)	東青地域	中南地域	三八地域	西北地域	上北地域	下北地域	総計
飲んだことはない		1					1
今は飲んでいない	2	4	7		1	1	15
現在も飲んでいる		1	2				3
未回答			1				1
総計	2	6	10	0	1	1	20

コンビニ (女子)	東青地域	中南地域	三八地域	西北地域	上北地域	下北地域	総計
飲んだことはない							0
今は飲んでいない	3	5	3	4			15
現在も飲んでいる			6	2			8
未回答							0
総計	3	5	9	6	0	0	23

コンビニ (総計)	東青地域	中南地域	三八地域	西北地域	上北地域	下北地域	総計
飲んだことはない		1					1
今は飲んでいない	5	9	10	4	1	1	30
現在も飲んでいる		1	8	2			11
未回答			1				1
総計	5	11	19	6	1	1	43

カラオケ (男子)	東青地域	中南地域	三八地域	西北地域	上北地域	下北地域	総計
飲んだことはない							0
今は飲んでいない	1	4	4		1		10
現在も飲んでいる			1				1
未回答							0
総計	1	4	5	0	1	0	11

カラオケ (女子)	東青地域	中南地域	三八地域	西北地域	上北地域	下北地域	総計
飲んだことはない							0
今は飲んでいない	1	1	1		1		4
現在も飲んでいる	2		1	1			4
未回答				1			1
総計	3	1	2	2	1	0	9

カラオケ (総計)	東青地域	中南地域	三八地域	西北地域	上北地域	下北地域	総計
飲んだことはない							0
今は飲んでいない	2	5	5		2		14
現在も飲んでいる	2		2	1			5
未回答				1			1
総計	4	5	7	2	2	0	20

自宅のお酒 (男子)	東青地域	中南地域	三八地域	西北地域	上北地域	下北地域	総計
飲んだことはない			1		1		2
今は飲んでいない	29	51	56	41	31	6	214
現在も飲んでいる	4	14	7	4	3	2	34
未回答		1		1			2
総計	33	66	64	46	35	8	252

自宅のお酒 (女子)	東青地域	中南地域	三八地域	西北地域	上北地域	下北地域	総計
飲んだことはない			1	1			2
今は飲んでいない	32	53	47	27	30	6	195
現在も飲んでいる	5	8	5	4	2		24
未回答		2	1				3
総計	37	63	54	32	32	6	224

自宅のお酒 (総計)	東青地域	中南地域	三八地域	西北地域	上北地域	下北地域	総計
飲んだことはない			2	1	1		4
今は飲んでいない	61	104	103	68	61	12	409
現在も飲んでいる	9	22	12	8	5	2	58
未回答		3	1	1			5
総計	70	129	118	78	67	14	476

友人 (男子)	東青地域	中南地域	三八地域	西北地域	上北地域	下北地域	総計
飲んだことはない							0
今は飲んでいない		1	2				3
現在も飲んでいる							0
未回答							0
総計	0	1	2	0	0	0	3

友人 (女子)	東青地域	中南地域	三八地域	西北地域	上北地域	下北地域	総計
飲んだことはない							0
今は飲んでいない				1			1
現在も飲んでいる			1	1			2
未回答							0
総計	0	0	1	2	0	0	3

友人 (総計)	東青地域	中南地域	三八地域	西北地域	上北地域	下北地域	総計
飲んだことはない							0
今は飲んでいない		1	2	1			4
現在も飲んでいる			1	1			2
未回答							0
総計	0	1	3	2	0	0	6

その他(男子)	東青地域	中南地域	三八地域	西北地域	上北地域	下北地域	総計
飲んだことはない			1				1
今は飲んでいない	15	13	19	8	17	3	75
現在も飲んでいる		1	1	1	2	1	6
未回答		2			2		4
総計	15	16	21	9	21	4	86

その他(女子)	東青地域	中南地域	三八地域	西北地域	上北地域	下北地域	総計
飲んだことはない		1					1
今は飲んでいない	18	11	9	9	15	3	65
現在も飲んでいる	3	2	2	2		1	10
未回答							0
総計	21	14	11	11	15	4	76

その他(総計)	東青地域	中南地域	三八地域	西北地域	上北地域	下北地域	総計
飲んだことはない		1	1				2
今は飲んでいない	33	24	28	17	32	6	140
現在も飲んでいる	3	3	3	3	2	2	16
未回答		2			2		4
総計	36	30	32	20	36	8	162

19 自宅の飲酒者

男子	東青地域	中南地域	三八地域	西北地域	上北地域	下北地域	総計
飲む人はいない	49	49	73	36	36	12	255
父	310	296	398	212	174	50	1,440
母	265	229	357	161	131	36	1,179
姉	10	19	16	5	6	1	57
兄	5	18	24	8	2	3	60
妹		1					1
弟					1		1
祖父	90	134	117	80	70	21	512
祖母	52	85	83	39	33	11	303
その他	17	25	18	19	14	3	96

女子	東青地域	中南地域	三八地域	西北地域	上北地域	下北地域	総計
飲む人はいない	57	43	69	33	19	9	230
父	299	319	372	177	177	59	1,403
母	255	263	330	137	163	57	1,205
姉	14	14	18	14	16	5	81
兄	16	12	22	13	10	4	77
妹	1		2				3
弟			1				1
祖父	83	129	121	82	75	23	513
祖母	61	83	74	40	51	16	325
その他	27	33	21	16	11	7	115

総計	東青地域	中南地域	三八地域	西北地域	上北地域	下北地域	総計
飲む人はいない	106	92	142	69	55	21	485
父	609	615	770	389	351	109	2,843
母	520	492	687	298	294	93	2,384
姉	24	33	34	19	22	6	138
兄	21	30	46	21	12	7	137
妹	1	1	2				4
弟			1		1		2
祖父	173	263	238	162	145	44	1,025
祖母	113	168	157	79	84	27	628
その他	44	58	39	35	25	10	211

20 父親の飲酒と本人の飲酒(父と一緒に暮らしている場合)

男子(父一飲酒あり)	東青地域	中南地域	三八地域	西北地域	上北地域	下北地域	総計
飲んだことはない	256	208	309	143	119	39	1,074
今は飲んでいない	33	53	65	45	44	7	247
現在も飲んでいる	3	14	5	5	2	2	31
未回答	7	9	5	5	4		30
総計	299	284	384	198	169	48	1,382

男子(父一飲酒なし)	東青地域	中南地域	三八地域	西北地域	上北地域	下北地域	総計
飲んだことはない	50	54	71	38	27	10	250
今は飲んでいない	5	4	13	8	3		33
現在も飲んでいる		3				1	4
未回答	1	2	4		1		8
総計	56	63	88	46	31	11	295

女子(父一飲酒あり)	東青地域	中南地域	三八地域	西北地域	上北地域	下北地域	総計
飲んだことはない	236	244	299	132	136	51	1,098
今は飲んでいない	41	53	45	26	32	6	203
現在も飲んでいる	6	8	8	7	2	1	32
未回答	4	5	5	4	1		19
総計	287	310	357	169	171	58	1,352

女子(父一飲酒なし)	東青地域	中南地域	三八地域	西北地域	上北地域	下北地域	総計
飲んだことはない	55	50	68	35	24	9	241
今は飲んでいない	6	5	10	7	4	1	33
現在も飲んでいる	1			1			2
未回答		3	1	2			6
総計	62	58	79	45	28	10	282

総計(父一飲酒あり)	東青地域	中南地域	三八地域	西北地域	上北地域	下北地域	総計
飲んだことはない	492	452	608	275	255	90	2,172
今は飲んでいない	74	106	110	71	76	13	450
現在も飲んでいる	9	22	13	12	4	3	63
未回答	11	14	10	9	5		49
総計	586	594	741	367	340	106	2,734

総計(父一飲酒なし)	東青地域	中南地域	三八地域	西北地域	上北地域	下北地域	総計
飲んだことはない	105	104	139	73	51	19	491
今は飲んでいない	11	9	23	15	7	1	66
現在も飲んでいる	1	3		1		1	6
未回答	1	5	5	2	1		14
総計	118	121	167	91	59	21	577

2.1 母親の飲酒と本人の飲酒(母と一緒に暮らしている場合)

男子(母一飲酒あり)	東青地域	中南地域	三八地域	西北地域	上北地域	下北地域	総計
飲んだことはない	218	156	276	119	83	27	879
今は飲んでいない	34	51	59	30	40	5	219
現在も飲んでいる	4	14	7	4	4	3	36
未回答	7	3	7	4	3		24
総計	263	224	349	157	130	35	1,158

男子(母一飲酒なし)	東青地域	中南地域	三八地域	西北地域	上北地域	下北地域	総計
飲んだことはない	138	154	158	93	90	32	665
今は飲んでいない	12	18	32	24	14	4	104
現在も飲んでいる	1	4	1	1			7
未回答	3	4	5	1	3		16
総計	154	180	196	119	107	36	792

女子(母一飲酒あり)	東青地域	中南地域	三八地域	西北地域	上北地域	下北地域	総計
飲んだことはない	197	195	262	99	126	49	928
今は飲んでいない	45	51	44	27	34	7	208
現在も飲んでいる	7	10	10	6	2	1	36
未回答	3	6	6	4	1		20
総計	252	262	322	136	163	57	1,192

女子(母一飲酒なし)	東青地域	中南地域	三八地域	西北地域	上北地域	下北地域	総計
飲んだことはない	161	148	166	102	68	26	671
今は飲んでいない	10	15	21	15	14	2	77
現在も飲んでいる			1	2			3
未回答	3	6	2	2	1		14
総計	174	169	190	121	83	28	765

総計（母一飲酒あり）	東青地域	中南地域	三八地域	西北地域	上北地域	下北地域	総計
飲んだことはない	415	351	538	218	209	76	1,807
今は飲んでいない	79	102	103	57	74	12	427
現在も飲んでいる	11	24	17	10	6	4	72
未回答	10	9	13	8	4		44
総計	515	486	671	293	293	92	2,350

総計（母一飲酒なし）	東青地域	中南地域	三八地域	西北地域	上北地域	下北地域	総計
飲んだことはない	299	302	324	195	158	58	1,336
今は飲んでいない	22	33	53	39	28	6	181
現在も飲んでいる	1	4	2	3			10
未回答	6	10	7	3	4		30
総計	328	349	386	240	190	64	1,557

中学3年生

1 一緒に住んでいる家族

男子	東青地域	中南地域	三八地域	西北地域	上北地域	下北地域	総計
父	367	328	451	250	202	63	1,661
母	436	404	543	313	241	75	2,012
姉	116	101	131	79	49	21	497
兄	117	122	111	93	68	21	532
妹	114	104	152	70	70	18	528
弟	109	107	152	88	72	24	552
祖父	103	152	118	100	74	27	574
祖母	151	213	189	150	110	47	860
その他	20	33	39	24	22	8	146

女子	東青地域	中南地域	三八地域	西北地域	上北地域	下北地域	総計
父	345	351	454	218	194	79	1,641
母	409	437	531	265	234	100	1,976
姉	112	118	128	72	79	21	530
兄	92	109	101	70	57	25	454
妹	113	130	156	78	62	40	579
弟	112	128	176	65	72	20	573
祖父	76	154	125	94	79	29	557
祖母	145	217	217	135	116	38	868
その他	23	57	44	32	21	8	185

総計	東青地域	中南地域	三八地域	西北地域	上北地域	下北地域	総計
父	712	679	905	468	396	142	3,302
母	845	841	1,074	578	475	175	3,988
姉	228	219	259	151	128	42	1,027
兄	209	231	212	163	125	46	986
妹	227	234	308	148	132	58	1,107
弟	221	235	328	153	144	44	1,125
祖父	179	306	243	194	153	56	1,131
祖母	296	430	406	285	226	85	1,728
その他	43	90	83	56	43	16	331

2 喫煙状況

男子	東青地域	中南地域	三八地域	西北地域	上北地域	下北地域	総計
吸ったことはない	430	389	557	321	258	73	2,028
今は吸っていない	19	33	23	8	9	8	100
現在も吸っている	2	2	2		1	1	8
未回答		1		3			4
総計	451	425	582	332	268	82	2,140

女子	東青地域	中南地域	三八地域	西北地域	上北地域	下北地域	総計
吸ったことはない	421	448	540	287	249	104	2,049
今は吸っていない	9	16	14	2	7	1	49
現在も吸っている		4	2		2		8
未回答		1		1			2
総計	430	469	556	290	258	105	2,108

総計	東青地域	中南地域	三八地域	西北地域	上北地域	下北地域	総計
吸ったことはない	851	837	1,097	608	507	177	4,077
今は吸っていない	28	49	37	10	16	9	149
現在も吸っている	2	6	4		3	1	16
未回答		2		4			6
総計	881	894	1,138	622	526	187	4,248

3 喫煙習慣者の1か月あたりの喫煙する頻度

男子	東青地域	中南地域	三八地域	西北地域	上北地域	下北地域	総計
月1～2回					1		1
週1回							0
週3日くらい			1				1
ほぼ毎日	1	2	1				4
無効回答	1					1	2
総計	2	2	2	0	1	1	8

女子	東青地域	中南地域	三八地域	西北地域	上北地域	下北地域	総計
月1～2回							0
週1回							0
週3日くらい			1				1
ほぼ毎日		4			2		6
無効回答			1				1
総計	0	4	2	0	2	0	8

総計	東青地域	中南地域	三八地域	西北地域	上北地域	下北地域	総計
月1～2回					1		1
週1回							0
週3日くらい			2				2
ほぼ毎日	1	6	1		2		10
無効回答	1		1			1	3
総計	2	6	4	0	3	1	16

4 喫煙習慣者の1日あたりの喫煙する頻度

男子	東青地域	中南地域	三八地域	西北地域	上北地域	下北地域	総計
1本くらい							0
2～5本	1	1	1				3
6～10本					1		1
10本以上		1	1				2
無効回答	1					1	2
総計	2	2	2	0	1	1	8

女子	東青地域	中南地域	三八地域	西北地域	上北地域	下北地域	総計
1本くらい			1				1
2～5本							0
6～10本					2		2
10本以上		4					4
無効回答			1				1
総計	0	4	2	0	2	0	8

総計	東青地域	中南地域	三八地域	西北地域	上北地域	下北地域	総計
1本くらい			1				1
2～5本	1	1	1				3
6～10本					3		3
10本以上		5	1				6
無効回答	1		1			1	3
総計	2	6	4	0	3	1	16

5 喫煙習慣者の禁煙に対する意識

男子	東青地域	中南地域	三八地域	西北地域	上北地域	下北地域	総計
取り組み中			2		1		3
取り組んだことがある		1					1
やめ方がわからない							0
やめたいと思わない	1	1					2
無効回答	1					1	2
総計	2	2	2	0	1	1	8

女子	東青地域	中南地域	三八地域	西北地域	上北地域	下北地域	総計
取り組み中					1		1
取り組んだことがある		1					1
やめ方がわからない					1		1
やめたいと思わない		3	1				4
無効回答			1				1
総計	0	4	2	0	2	0	8

総計	東青地域	中南地域	三八地域	西北地域	上北地域	下北地域	総計
取り組み中			2		2		4
取り組んだことがある		2					2
やめ方がわからない					1		1
やめたいと思わない	1	4	1				6
無効回答	1		1			1	3
総計	2	6	4	0	3	1	16

6 喫煙経験者の喫煙開始時期

男子	東青地域	中南地域	三八地域	西北地域	上北地域	下北地域	総計
小学校入学前	2	2	5		1		10
小学1年生	1						1
小学2年生			2	1			3
小学3年生		2	1			1	4
小学4年生		1	2	1	3		7
小学5年生		3	1	1			5
小学6年生	2	2	4	1	3	2	14
中学1年生	6	10	2	2	2	1	23
中学2年生	3	12	7			3	25
中学3年生	1			1	1	1	4
未回答		1	1				2
無効回答	6	2		1		1	10
総計	21	35	25	8	10	9	108

女子	東青地域	中南地域	三八地域	西北地域	上北地域	下北地域	総計
小学校入学前	1	1	1				3
小学1年生		1	1				2
小学2年生							0
小学3年生			3	1			4
小学4年生		4					4
小学5年生	2	2	2		2		8
小学6年生		4	1		1		6
中学1年生		5	4	1	2	1	13
中学2年生	4	3	1		2		10
中学3年生	2		2		2		6
未回答							0
無効回答			1				1
総計	9	20	16	2	9	1	57

総数	東青地域	中南地域	三八地域	西北地域	上北地域	下北地域	総計
小学校入学前	3	3	6		1		13
小学1年生	1	1	1				3
小学2年生			2	1			3
小学3年生		2	4	1		1	8
小学4年生		5	2	1	3		11
小学5年生	2	5	3	1	2		13
小学6年生	2	6	5	1	4	2	20
中学1年生	6	15	6	3	4	2	36
中学2年生	7	15	8		2	3	35
中学3年生	3		2	1	3	1	10
未回答		1	1				2
無効回答	6	2	1	1		1	11
総計	30	55	41	10	19	10	165

7 喫煙経験者の喫煙契機

男子	東青地域	中南地域	三八地域	西北地域	上北地域	下北地域	総計
興味	5	14	9	1	4	3	36
友人	1	8	4	1	2	2	18
カッコよい							0
大人の気分							0
家族から			3				3
なんとなく	9	10	5	5	3	2	34
その他		3	2		1	1	7
未回答			1				1
無効回答	6		1	1		1	9
総計	21	35	25	8	10	9	108

女子	東青地域	中南地域	三八地域	西北地域	上北地域	下北地域	総計
興味	4	5	9		2		20
友人	1	5	2		2		10
かっこよい		1			1		2
大人の気分							0
家族から	1						1
なんとなく	3	7	2		2		14
その他		2	2	2	1	1	8
未回答					1		1
無効回答			1				1
総計	9	20	16	2	9	1	57

総計	東青地域	中南地域	三八地域	西北地域	上北地域	下北地域	総計
興味	9	19	18	1	6	3	56
友人	2	13	6	1	4	2	28
かっこよい		1			1		2
大人の気分							0
家族から	1		3				4
なんとなく	12	17	7	5	5	2	48
その他		5	4	2	2	2	15
未回答			1		1		2
無効回答	6		2	1		1	10
総計	30	55	41	10	19	10	165

8 たばこの入手方法

自動販売機 (男子)	東青地域	中南地域	三八地域	西北地域	上北地域	下北地域	総計
吸ったことはない			1				1
今は吸っていない	1			1	1	1	4
現在も吸っている							0
未回答							0
総計	1	0	1	1	1	1	5

自動販売機 (女子)	東青地域	中南地域	三八地域	西北地域	上北地域	下北地域	総計
吸ったことはない							0
今は吸っていない							0
現在も吸っている							0
未回答							0
総計	0	0	0	0	0	0	0

自動販売機 (総計)	東青地域	中南地域	三八地域	西北地域	上北地域	下北地域	総計
吸ったことはない			1				1
今は吸っていない	1			1	1	1	4
現在も吸っている							0
未回答							0
総計	1	0	1	1	1	1	5

たばこ屋 (男子)	東青地域	中南地域	三八地域	西北地域	上北地域	下北地域	総計
吸ったことはない							0
今は吸っていない	1	2	2			1	6
現在も吸っている	1						1
未回答							0
総計	2	2	2	0	0	1	7

たばこ屋 (女子)	東青地域	中南地域	三八地域	西北地域	上北地域	下北地域	総計
吸ったことはない							0
今は吸っていない		3					3
現在も吸っている		1	1				2
未回答							0
総計	0	4	1	0	0	0	5

たばこ屋 (総計)	東青地域	中南地域	三八地域	西北地域	上北地域	下北地域	総計
吸ったことはない							0
今は吸っていない	1	5	2			1	9
現在も吸っている	1	1	1				3
未回答							0
総計	2	6	3	0	0	1	12

コンビニ (男子)	東青地域	中南地域	三八地域	西北地域	上北地域	下北地域	総計
吸ったことはない							0
今は吸っていない	2		1	1			4
現在も吸っている	1	1	1				3
未回答							0
総計	3	1	2	1	0	0	7

コンビニ (女子)	東青地域	中南地域	三八地域	西北地域	上北地域	下北地域	総計
吸ったことはない							0
今は吸っていない		1	1				2
現在も吸っている		1			1		2
未回答							0
総計	0	2	1	0	1	0	4

コンビニ (総計)	東青地域	中南地域	三八地域	西北地域	上北地域	下北地域	総計
吸ったことはない							0
今は吸っていない	2	1	2	1			6
現在も吸っている	1	2	1		1		5
未回答							0
総計	3	3	3	1	1	0	11

自宅のたばこ (男子)	東青地域	中南地域	三八地域	西北地域	上北地域	下北地域	総計
吸ったことはない							0
今は吸っていない	4	7	5	1	3	1	21
現在も吸っている			1				1
未回答							0
総計	4	7	6	1	3	1	22

自宅のたばこ (女子)	東青地域	中南地域	三八地域	西北地域	上北地域	下北地域	総計
吸ったことはない							0
今は吸っていない	4	7	6		3	1	21
現在も吸っている					1		1
未回答							0
総計	4	7	6	0	4	1	22

自宅のたばこ (総計)	東青地域	中南地域	三八地域	西北地域	上北地域	下北地域	総計
吸ったことはない							0
今は吸っていない	8	14	11	1	6	2	42
現在も吸っている			1		1		2
未回答							0
総計	8	14	12	1	7	2	44

友人 (男子)	東青地域	中南地域	三八地域	西北地域	上北地域	下北地域	総計
吸ったことはない							0
今は吸っていない	2	13	6	1	2	3	27
現在も吸っている					1		1
未回答							0
総計	2	13	6	1	3	3	28

友人 (女子)	東青地域	中南地域	三八地域	西北地域	上北地域	下北地域	総計
吸ったことはない							0
今は吸っていない	2	5	5		2	1	15
現在も吸っている		2			1		3
未回答							0
総計	2	7	5	0	3	1	18

友人 (総計)	東青地域	中南地域	三八地域	西北地域	上北地域	下北地域	総計
吸ったことはない							0
今は吸っていない	4	18	11	1	4	4	42
現在も吸っている		2			2		4
未回答							0
総計	4	20	11	1	6	4	46

その他(男子)	東青地域	中南地域	三八地域	西北地域	上北地域	下北地域	総計
吸ったことはない		1					1
今は吸っていない	6	7	4	2	4	1	24
現在も吸っている		1					1
未回答							0
総計	6	9	4	2	4	1	26

その他(女子)	東青地域	中南地域	三八地域	西北地域	上北地域	下北地域	総計
吸ったことはない							0
今は吸っていない	2	3	2	1	1	1	10
現在も吸っている		2					2
未回答							0
総計	2	5	2	1	1	1	12

その他(総計)	東青地域	中南地域	三八地域	西北地域	上北地域	下北地域	総計
吸ったことはない		1					1
今は吸っていない	8	10	6	3	5	2	34
現在も吸っている		3					3
未回答							0
総計	8	14	6	3	5	2	38

9 自宅の喫煙者

男子	東青地域	中南地域	三八地域	西北地域	上北地域	下北地域	総計
吸う人はいない	188	180	257	119	87	27	858
父	191	161	251	153	135	42	933
母	92	95	128	85	68	29	497
姉	8	3	7	6	1	2	27
兄	16	12	18	16	6	3	71
妹	1						1
弟	1						1
祖父	25	31	25	28	27	5	141
祖母	16	14	13	11	12	3	69
その他	5	10	19	9	15	5	63

女子	東青地域	中南地域	三八地域	西北地域	上北地域	下北地域	総計
吸う人はいない	175	170	238	110	95	35	823
父	175	201	235	127	110	49	897
母	106	118	137	81	86	41	569
姉	9	5	10	4	5	1	34
兄	17	16	19	13	13	5	83
妹		1					1
弟		1					1
祖父	24	48	32	26	25	7	162
祖母	9	13	8	8	7	4	49
その他	10	16	19	8	9	6	68

総計	東青地域	中南地域	三八地域	西北地域	上北地域	下北地域	総計
吸う人はいない	363	350	495	229	182	62	1,681
父	366	362	486	280	245	91	1,830
母	198	213	265	166	154	70	1,066
姉	17	8	17	10	6	3	61
兄	33	28	37	29	19	8	154
妹	1	1					2
弟	1	1					2
祖父	49	79	57	54	52	12	303
祖母	25	27	21	19	19	7	118
その他	15	26	38	17	24	11	131

10 父親の喫煙と本人の喫煙(父と一緒に暮らしている場合)

男子(父-喫煙あり)	東青地域	中南地域	三八地域	西北地域	上北地域	下北地域	総計
吸ったことはない	173	142	220	140	120	33	828
今は吸っていない	13	11	10	4	4	6	48
現在も吸っている	1	1	1		1		4
未回答		1		1			2
総計	187	155	231	145	125	39	882

男子（父-喫煙なし）	東青地域	中南地域	三八地域	西北地域	上北地域	下北地域	総計
吸ったことはない	175	157	215	103	75	24	749
今は吸っていない	4	15	5	1	2		27
現在も吸っている	1	1					2
未回答				1			1
総計	180	173	220	105	77	24	779

女子（父-喫煙あり）	東青地域	中南地域	三八地域	西北地域	上北地域	下北地域	総計
吸ったことはない	166	186	222	113	101	46	834
今は吸っていない	2	7	8	1	4		22
現在も吸っている			1				1
未回答				1			1
総計	168	193	231	115	105	46	858

女子（父-喫煙なし）	東青地域	中南地域	三八地域	西北地域	上北地域	下北地域	総計
吸ったことはない	175	155	220	102	88	32	772
今は吸っていない	2	2	2	1		1	8
現在も吸っている			1		1		2
未回答		1					1
総計	177	158	223	103	89	33	783

総計（父-喫煙あり）	東青地域	中南地域	三八地域	西北地域	上北地域	下北地域	総計
吸ったことはない	339	328	442	253	221	79	1,662
今は吸っていない	15	18	18	5	8	6	70
現在も吸っている	1	1	2		1		5
未回答		1		2			3
総計	355	348	462	260	230	85	1,740

総計（父-喫煙なし）	東青地域	中南地域	三八地域	西北地域	上北地域	下北地域	総計
吸ったことはない	350	312	435	205	163	56	1,521
今は吸っていない	6	17	7	2	2	1	35
現在も吸っている	1	1	1		1		4
未回答		1		1			2
総計	357	331	443	208	166	57	1,562

1.1 母親の喫煙と本人の喫煙（母と一緒に暮らしている場合）

男子（母-喫煙あり）	東青地域	中南地域	三八地域	西北地域	上北地域	下北地域	総計
吸ったことはない	82	80	117	80	61	23	443
今は吸っていない	7	13	7	3	3	5	38
現在も吸っている	1	1	2				4
未回答		1					1
総計	90	95	126	83	64	28	486

男子（母-喫煙なし）	東青地域	中南地域	三八地域	西北地域	上北地域	下北地域	総計
吸ったことはない	336	290	404	223	174	44	1471
今は吸っていない	9	18	13	4	3	2	49
現在も吸っている	1	1				1	3
未回答				3			3
総計	346	309	417	230	177	47	1526

女子（母-喫煙あり）	東青地域	中南地域	三八地域	西北地域	上北地域	下北地域	総計
吸ったことはない	99	102	129	77	79	41	527
今は吸っていない	6	10	6	1	4		27
現在も吸っている		2	1		2		5
総計	105	114	136	78	85	41	559

女子（母-喫煙なし）	東青地域	中南地域	三八地域	西北地域	上北地域	下北地域	総計
吸ったことはない	301	320	390	186	147	59	1403
今は吸っていない	3	2	4		2		11
現在も吸っている			1				1
未回答		1		1			2
総計	304	323	395	187	149	59	1417

総計（母-喫煙あり）	東青地域	中南地域	三八地域	西北地域	上北地域	下北地域	総計
吸ったことはない	181	182	246	157	140	64	970
今は吸っていない	13	23	13	4	7	5	65
現在も吸っている	1	3	3		2		9
未回答		1					1
総計	195	209	262	161	149	69	1,045

総計（母-喫煙なし）	東青地域	中南地域	三八地域	西北地域	上北地域	下北地域	総計
吸ったことはない	637	610	794	409	321	103	2,874
今は吸っていない	12	20	17	4	5	2	60
現在も吸っている	1	1	1			1	4
未回答		1		4			5
総計	650	632	812	417	326	106	2,943

1.2 たばこの害

男子	東青地域	中南地域	三八地域	西北地域	上北地域	下北地域	総計
皮膚の老化	197	184	226	156	119	36	918
歯周疾患	223	217	313	174	155	36	1,118
心疾患	226	198	302	151	138	40	1,055
脳血管疾患	220	169	275	170	125	39	998
肺がん	398	384	521	294	245	76	1,918
喉頭がん	257	212	309	170	143	39	1,130
未熟児	173	137	202	112	88	31	743
気管支炎	258	191	270	152	125	38	1,034
乳がん	121	101	115	83	54	22	496
依存症	378	347	490	273	227	70	1,785

女子	東青地域	中南地域	三八地域	西北地域	上北地域	下北地域	総計
皮膚の老化	191	204	206	133	118	45	897
歯周疾患	224	256	330	168	156	58	1,192
心疾患	232	239	268	142	126	51	1,068
脳血管疾患	185	179	224	121	104	45	858
肺がん	410	443	524	281	238	97	1,993
喉頭がん	245	260	327	169	143	52	1,196
未熟児	151	169	184	90	111	30	735
気管支炎	217	230	280	136	133	52	1,048
乳がん	67	78	87	42	47	19	340
依存症	398	427	494	260	232	94	1,905

総数	東青地域	中南地域	三八地域	西北地域	上北地域	下北地域	総計
皮膚の老化	388	388	432	289	237	81	1,815
歯周疾患	447	473	643	342	311	94	2,310
心疾患	458	437	600	293	264	91	2,143
脳血管疾患	405	348	499	291	229	84	1,856
肺がん	808	827	1,045	575	483	173	3,911
喉頭がん	502	472	636	339	286	91	2,326
未熟児	324	306	386	202	199	61	1,478
気管支炎	475	421	550	288	258	90	2,082
乳がん	188	179	202	125	101	41	836
依存症	776	774	984	533	459	164	3,690

1.3 飲酒状況

男子	東青地域	中南地域	三八地域	西北地域	上北地域	下北地域	総計
飲んだことがない	353	312	458	254	217	65	1,659
今は飲まない	74	78	99	60	41	16	368
現在も飲んでいる	18	26	15	13	5	1	78
未回答	6	9	10	5	5		35
総計	451	425	582	332	268	82	2,140

女子	東青地域	中南地域	三八地域	西北地域	上北地域	下北地域	総計
飲んだことがない	341	341	428	232	200	87	1,629
今は飲まない	60	94	103	45	46	16	364
現在も飲んでいる	23	29	15	10	9	2	88
未回答	6	5	10	3	3		27
総計	430	469	556	290	258	105	2,108

総計	東青地域	中南地域	三八地域	西北地域	上北地域	下北地域	総計
飲んだことがない	694	653	886	486	417	152	3,288
今は飲まない	134	172	202	105	87	32	732
現在も飲んでいる	41	55	30	23	14	3	166
未回答	12	14	20	8	8		62
総計	881	894	1,138	622	526	187	4,248

1.4 飲酒習慣者の飲酒頻度

男子	東青地域	中南地域	三八地域	西北地域	上北地域	下北地域	総計
年1～2回	3	10	5	6	2	1	27
月1～2回	9	14	7	5			35
週1回くらい	2	2	3	2	1		10
週3回くらい	2				1		3
ほぼ毎日	2				1		3
未回答							0
総計	18	26	15	13	5	1	78

女子	東青地域	中南地域	三八地域	西北地域	上北地域	下北地域	総計
年1～2回	6	10	5	4	5		30
月1～2回	10	11	8	6	4	2	41
週1回くらい	4	6	2				12
週3回くらい	3						3
ほぼ毎日		1					1
未回答		1					1
総計	23	29	15	10	9	2	88

総計	東青地域	中南地域	三八地域	西北地域	上北地域	下北地域	総計
年1～2回	9	20	10	10	7	1	57
月1～2回	19	25	15	11	4	2	76
週1回くらい	6	8	5	2	1		22
週3回くらい	5				1		6
ほぼ毎日	2	1			1		4
未回答	0	1	0	0	0	0	1
総計	41	55	30	23	14	3	166

1.5 飲酒習慣者の1回あたりの飲酒量

男子	東青地域	中南地域	三八地域	西北地域	上北地域	下北地域	総計
今は飲んでいない	1	1					2
コップ1杯未満	2	9	5	2	2	1	21
コップ1～2杯	11	7	10	9	3		40
コップ3杯以上	4	9		2			15
総計	18	26	15	13	5	1	78

女子	東青地域	中南地域	三八地域	西北地域	上北地域	下北地域	総計
今は飲んでいない							0
コップ1杯未満	13	11	7	3	4	1	39
コップ1～2杯	8	10	6	5	5	1	35
コップ3杯以上	2	8	2	2			14
総計	23	29	15	10	9	2	88

総計	東青地域	中南地域	三八地域	西北地域	上北地域	下北地域	総計
今は飲んでいない	1	1					2
コップ1杯未満	15	20	12	5	6	2	60
コップ1～2杯	19	17	16	14	8	1	75
コップ3杯以上	6	17	2	4			29
総計	41	55	30	23	14	3	166

1 6 飲酒経験者の飲酒開始時期

男子	東青地域	中南地域	三八地域	西北地域	上北地域	下北地域	総計
小学校入学前	15	9	22	8	10	1	65
小学1年生	1	2	3	2	1		9
小学2年生	5	9	5	3	2		24
小学3年生	8	2	3	2	2	1	18
小学4年生	4	7	9	5	7	2	34
小学5年生	10	17	12	4	4	2	49
小学6年生	11	17	13	18	5	3	67
中学1年生	19	17	22	20	5	4	87
中学2年生	9	9	11	6	2	4	41
中学3年生	6	9	5	2	5		27
未回答	3	2	3				8
無効回答	1	4	6	3	3		17
総計	92	104	114	73	46	17	446

女子	東青地域	中南地域	三八地域	西北地域	上北地域	下北地域	総計
小学校入学前	12	20	26	5	8	2	73
小学1年生		4	4	2			10
小学2年生	3	3	7		1	1	15
小学3年生	5	5	6	5	2		23
小学4年生	7	9	4	2	7		29
小学5年生	16	17	17	6	2	2	60
小学6年生	7	16	13	9	10	5	60
中学1年生	11	21	12	11	10	2	67
中学2年生	16	15	18	8	10	3	70
中学3年生	2	6	8	2	1	2	21
未回答		3			2		5
無効回答	4	4	3	5	2	1	19
総計	83	123	118	55	55	18	452

総数	東青地域	中南地域	三八地域	西北地域	上北地域	下北地域	総計
小学校入学前	27	29	48	13	18	3	138
小学1年生	1	6	7	4	1		19
小学2年生	8	12	12	3	3	1	39
小学3年生	13	7	9	7	4	1	41
小学4年生	11	16	13	7	14	2	63
小学5年生	26	34	29	10	6	4	109
小学6年生	18	33	26	27	15	8	127
中学1年生	30	38	34	31	15	6	154
中学2年生	25	24	29	14	12	7	111
中学3年生	8	15	13	4	6	2	48
未回答	3	5	3	1	2		14
無効回答	5	8	9	7	5	1	35
総計	175	227	232	128	101	35	898

1 7 飲酒経験者の飲酒契機

男子	東青地域	中南地域	三八地域	西北地域	上北地域	下北地域	総計
興味	18	26	24	15	7	3	93
友人		6		1	1	1	9
カッコよい						1	1
大人の気分			1	1			2
家族から	17	18	27	15	13	3	93
なんとなく	23	24	29	20	5	6	107
その他	28	20	26	14	18	2	108
未回答	5	9	4	5		1	24
無効回答	1	1	3	2	2		9
総計	92	104	114	73	46	17	446

女子	東青地域	中南地域	三八地域	西北地域	上北地域	下北地域	総計
興味	21	23	23	11	12	2	92
友人	3	4	1	1	1	1	11
かっこよい					1		1
大人の気分			1				1
家族から	12	29	30	12	11	5	99
なんとなく	26	40	27	17	13	6	129
その他	12	17	27	10	13	3	82
未回答	6	7	8	3	2	1	27
無効回答	3	3	1	1	2		10
総計	83	123	118	55	55	18	452

総計	東青地域	中南地域	三八地域	西北地域	上北地域	下北地域	総計
興味	39	49	47	26	19	5	185
友人	3	10	1	2	2	2	20
かっこよい					1	1	2
大人の気分			2	1			3
家族から	29	47	57	27	24	8	192
なんとなく	49	64	56	37	18	12	236
その他	40	37	53	24	31	5	190
未回答	11	16	12	8	2	2	51
無効回答	4	4	4	3	4		19
総計	175	227	232	128	101	35	898

18 お酒の入手先

自動販売機（男子）	東青地域	中南地域	三八地域	西北地域	上北地域	下北地域	総計
飲んだことはない							0
今は飲んでいない			1	1			2
現在も飲んでいる	1	5		2			8
未回答		2					2
総計	1	7	1	3	0	0	12

自動販売機（女子）	東青地域	中南地域	三八地域	西北地域	上北地域	下北地域	総計
飲んだことはない							0
今は飲んでいない	1	3			1		5
現在も飲んでいる		4					4
未回答							0
総計	1	7	0	0	1	0	9

自動販売機（総計）	東青地域	中南地域	三八地域	西北地域	上北地域	下北地域	総計
飲んだことはない							0
今は飲んでいない	1	3	1	1	1		7
現在も飲んでいる	1	9		2			12
未回答		2					2
総計	2	14	1	3	1	0	21

酒屋（男子）	東青地域	中南地域	三八地域	西北地域	上北地域	下北地域	総計
飲んだことはない			1				1
今は飲んでいない	3		2			1	6
現在も飲んでいる	3	1					4
未回答		1		2			3
総計	6	2	3	2	0	1	14

酒屋（女子）	東青地域	中南地域	三八地域	西北地域	上北地域	下北地域	総計
飲んだことはない							0
今は飲んでいない	1	3		1			5
現在も飲んでいる		2	2				4
未回答							0
総計	1	5	2	1	0	0	9

酒屋（総計）	東青地域	中南地域	三八地域	西北地域	上北地域	下北地域	総計
飲んだことはない			1				1
今は飲んでいない	4	3	2	1		1	11
現在も飲んでいる	3	3	2				8
未回答		1		2			3
総計	7	7	5	3	0	1	23

コンビニ (男子)	東青地域	中南地域	三八地域	西北地域	上北地域	下北地域	総計
飲んだことはない							0
今は飲んでいない	1	7	4	3	4		19
現在も飲んでいる	4	3	1	2			10
未回答							0
総計	5	10	5	5	4	0	29

コンビニ (女子)	東青地域	中南地域	三八地域	西北地域	上北地域	下北地域	総計
飲んだことはない							0
今は飲んでいない	6	10	6	6	1	2	31
現在も飲んでいる	7	9	2		2		20
未回答	1						1
総計	14	19	8	6	3	2	52

コンビニ (総計)	東青地域	中南地域	三八地域	西北地域	上北地域	下北地域	総計
飲んだことはない							0
今は飲んでいない	7	17	10	9	5	2	50
現在も飲んでいる	11	12	3	2	2		30
未回答	1						1
総計	19	29	13	11	7	2	81

カラオケ (男子)	東青地域	中南地域	三八地域	西北地域	上北地域	下北地域	総計
飲んだことはない							0
今は飲んでいない	2	5		1			8
現在も飲んでいる	2	1					3
未回答							0
総計	4	6	0	1	0	0	11

カラオケ (女子)	東青地域	中南地域	三八地域	西北地域	上北地域	下北地域	総計
飲んだことはない							0
今は飲んでいない	2	1	2		1		6
現在も飲んでいる	1	2	1	1			5
未回答							0
総計	3	3	3	1	1	0	11

カラオケ (総計)	東青地域	中南地域	三八地域	西北地域	上北地域	下北地域	総計
飲んだことはない							0
今は飲んでいない	4	6	2	1	1		14
現在も飲んでいる	3	3	1	1			8
未回答							0
総計	7	9	3	2	1	0	22

自宅のお酒 (男子)	東青地域	中南地域	三八地域	西北地域	上北地域	下北地域	総計
飲んだことはない							0
今は飲んでいない	50	41	71	39	23	10	234
現在も飲んでいる	14	21	11	9	3		58
未回答	2	2			1		5
総計	66	64	82	48	27	10	297

自宅のお酒 (女子)	東青地域	中南地域	三八地域	西北地域	上北地域	下北地域	総計
飲んだことはない		1	2				3
今は飲んでいない	38	57	77	27	29	9	237
現在も飲んでいる	18	23	13	9	8	1	72
未回答				1			1
総計	56	81	92	37	37	10	313

自宅のお酒 (総計)	東青地域	中南地域	三八地域	西北地域	上北地域	下北地域	総計
飲んだことはない		1	2				3
今は飲んでいない	88	98	148	66	52	19	471
現在も飲んでいる	32	44	24	18	11	1	130
未回答	2	2		1	1		6
総計	122	145	174	85	64	20	610

友人（男子）	東青地域	中南地域	三八地域	西北地域	上北地域	下北地域	総計
飲んだことはない							0
今は飲んでいない	3	7		3	1		14
現在も飲んでいる	2		1	1	1		5
未回答							0
総計	5	7	1	4	2	0	19

友人（女子）	東青地域	中南地域	三八地域	西北地域	上北地域	下北地域	総計
飲んだことはない							0
今は飲んでいない	4	5	3	1	3		16
現在も飲んでいる	4	6	1		1	1	13
未回答							0
総計	8	11	4	1	4	1	29

友人（総計）	東青地域	中南地域	三八地域	西北地域	上北地域	下北地域	総計
飲んだことはない							0
今は飲んでいない	7	12	3	4	4		30
現在も飲んでいる	6	6	2	1	2	1	18
未回答							0
総計	13	18	5	5	6	1	48

その他（男子）	東青地域	中南地域	三八地域	西北地域	上北地域	下北地域	総計
飲んだことはない			2		1		3
今は飲んでいない	14	14	15	6	7	5	61
現在も飲んでいる	2	4	4		2		12
未回答	1	1		1			3
総計	17	19	21	7	10	5	79

その他（女子）	東青地域	中南地域	三八地域	西北地域	上北地域	下北地域	総計
飲んだことはない							0
今は飲んでいない	8	15	15	7	14	5	62
現在も飲んでいる	4	3	1	2	1	1	12
未回答			1				1
総計	12	18	17	9	15	4	75

その他（総計）	東青地域	中南地域	三八地域	西北地域	上北地域	下北地域	総計
飲んだことはない			2		1		3
今は飲んでいない	22	29	30	13	21	8	123
現在も飲んでいる	6	7	5	2	3	1	24
未回答	1	1	1	1			4
総計	29	37	38	16	25	9	154

1.9 自宅の飲酒者

男子	東青地域	中南地域	三八地域	西北地域	上北地域	下北地域	総計
飲む人はいない	60	51	72	43	24	8	258
父	306	272	391	209	193	57	1,428
母	268	253	348	190	166	52	1,277
姉	27	24	29	23	11	4	118
兄	31	35	33	24	15	6	144
妹	1	1		2			4
弟	2			1			3
祖父	83	112	94	83	74	23	469
祖母	58	68	66	50	42	14	298
その他	13	20	28	13	11	6	91

女子	東青地域	中南地域	三八地域	西北地域	上北地域	下北地域	総計
飲む人はいない	51	39	52	32	35	14	223
父	302	316	386	202	168	73	1,447
母	266	285	363	178	152	64	1,308
姉	29	38	35	23	14	5	144
兄	35	33	37	18	17	7	147
妹		2	1	1			4
弟	1		1				2
祖父	66	137	105	69	62	23	462
祖母	62	96	85	44	47	8	342
その他	12	28	27	16	11	7	101

総計	東青地域	中南地域	三八地域	西北地域	上北地域	下北地域	総計
飲む人はいない	111	90	124	75	59	22	481
父	608	588	777	411	361	180	2,875
母	534	538	711	368	318	116	2,585
姉	56	62	64	46	25	9	262
兄	66	68	70	42	32	13	291
妹	1	3	1	3			8
弟	2	1	1	1			5
祖父	149	249	199	152	136	46	931
祖母	120	164	151	94	89	22	640
その他	25	48	55	29	22	13	192

20 父親の飲酒と本人の飲酒（父と一緒に暮らしている場合）

男子(父一飲酒あり)	東青地域	中南地域	三八地域	西北地域	上北地域	下北地域	総計
飲んだことはない	229	196	286	146	144	44	1,045
今は飲んでいない	56	49	65	38	31	9	248
現在も飲んでいる	12	13	11	7	5		48
未回答	4	7	7	4	3		25
総計	301	265	369	195	183	53	1,366

男子(父一飲酒なし)	東青地域	中南地域	三八地域	西北地域	上北地域	下北地域	総計
飲んだことはない	56	48	70	44	16	9	243
今は飲んでいない	5	10	11	7	2		35
現在も飲んでいる	3	4		3		1	11
未回答	2	1	1	1	1		6
総計	66	63	82	55	19	10	295

女子(父一飲酒あり)	東青地域	中南地域	三八地域	西北地域	上北地域	下北地域	総計
飲んだことはない	227	224	278	151	122	60	1,062
今は飲んでいない	43	55	79	33	34	9	253
現在も飲んでいる	15	19	14	6	5	1	60
未回答	5	4	6		3		18
総計	290	302	377	190	164	70	1,393

女子(父一飲酒なし)	東青地域	中南地域	三八地域	西北地域	上北地域	下北地域	総計
飲んだことはない	46	42	71	23	27	8	217
今は飲んでいない	6	6	5	3	2	1	23
現在も飲んでいる	2	1		1	1		5
未回答	1		1	1			3
総計	55	49	77	28	30	9	248

総計(父一飲酒あり)	東青地域	中南地域	三八地域	西北地域	上北地域	下北地域	総計
飲んだことはない	456	420	564	297	266	104	2,107
今は飲んでいない	99	104	144	71	65	18	501
現在も飲んでいる	27	32	25	13	10	1	108
未回答	9	11	13	4	6		43
総計	591	567	746	385	347	123	2,759

総計(父一飲酒なし)	東青地域	中南地域	三八地域	西北地域	上北地域	下北地域	総計
飲んだことはない	102	90	141	67	43	17	460
今は飲んでいない	11	16	16	10	4	1	58
現在も飲んでいる	5	5		4	1	1	16
未回答	3	1	2	2	1		9
総計	121	112	159	83	49	19	543

21 母親の飲酒と本人の飲酒（母と一緒に暮らしている場合）

男子(母一飲酒あり)	東青地域	中南地域	三八地域	西北地域	上北地域	下北地域	総計
飲んだことはない	200	176	265	137	126	38	942
今は飲んでいない	49	50	60	37	28	12	236
現在も飲んでいる	10	20	13	6	4		53
未回答	3	5	4	3	2		17
総計	262	251	342	183	160	50	1,248

男子(母一飲酒なし)	東青地域	中南地域	三八地域	西北地域	上北地域	下北地域	総計
飲んだことはない	147	123	162	103	70	22	627
今は飲んでいない	19	21	32	18	7	2	99
現在も飲んでいる	5	5	1	7	1	1	20
未回答	3	4	6	2	3		18
総計	174	153	201	130	81	25	764

女子(母一飲酒あり)	東青地域	中南地域	三八地域	西北地域	上北地域	下北地域	総計
飲んだことはない	207	193	272	133	113	54	972
今は飲んでいない	34	63	74	30	28	8	237
現在も飲んでいる	18	21	11	8	7	2	67
未回答	3	2	5	2	1		13
総計	262	279	362	173	149	64	1,289

女子(母一飲酒なし)	東青地域	中南地域	三八地域	西北地域	上北地域	下北地域	総計
飲んだことはない	120	129	140	83	74	30	576
今は飲んでいない	20	23	24	7	7	6	87
現在も飲んでいる	4	5	1	1	2		13
未回答	3	1	4	1	2		11
総計	147	158	169	92	85	36	687

総計(母一飲酒あり)	東青地域	中南地域	三八地域	西北地域	上北地域	下北地域	総計
飲んだことはない	407	369	537	270	239	92	1,914
今は飲んでいない	83	113	134	67	56	20	473
現在も飲んでいる	28	41	24	14	11	2	120
未回答	6	7	9	5	3		30
総計	524	530	704	356	309	114	2,537

総計(母一飲酒なし)	東青地域	中南地域	三八地域	西北地域	上北地域	下北地域	総計
飲んだことはない	267	252	302	186	144	52	1,203
今は飲んでいない	39	44	56	25	14	8	186
現在も飲んでいる	9	10	2	8	3	1	33
未回答	6	5	10	3	5		29
総計	321	311	370	222	166	61	1,451

高校3年生

1 一緒に住んでいる家族

男子	東青地域	中南地域	三八地域	西北地域	上北地域	下北地域	総計
父	223	275	362	128	176	89	1,253
母	268	323	434	173	204	99	1,501
姉	49	56	66	31	37	10	249
兄	38	47	80	33	25	6	229
妹	68	97	128	45	57	25	420
弟	65	98	109	48	68	29	417
祖父	36	75	91	53	38	25	308
祖母	89	131	136	69	64	29	518
その他	12	16	22	14	8	1	73

女子	東青地域	中南地域	三八地域	西北地域	上北地域	下北地域	総計
父	251	251	320	165	265	103	1,355
母	294	299	390	215	322	118	1,638
姉	55	61	57	27	45	18	263
兄	43	50	52	34	59	12	250
妹	86	84	105	64	99	38	476
弟	93	79	111	57	102	29	471
祖父	55	69	82	69	61	20	356
祖母	91	105	132	107	120	40	595
その他	12	19	23	19	19	5	97

総計	東青地域	中南地域	三八地域	西北地域	上北地域	下北地域	総計
父	474	526	682	293	441	192	2,608
母	562	622	824	388	526	217	3,139
姉	104	117	123	58	82	28	512
兄	81	97	132	67	84	18	479
妹	154	181	233	109	156	63	896
弟	158	177	220	105	170	58	888
祖父	91	144	173	122	99	35	664
祖母	180	236	268	176	184	69	1,113
その他	24	35	45	33	27	6	170

2 喫煙状況

男子	東青地域	中南地域	三八地域	西北地域	上北地域	下北地域	総計
吸ったことはない	270	320	437	165	208	98	1,498
今は吸っていない	13	19	20	14	9	6	81
現在も吸っている	3	4	5	5	1		18
未回答			1		1		2
総計	286	343	463	184	219	104	1,599

女子	東青地域	中南地域	三八地域	西北地域	上北地域	下北地域	総計
吸ったことはない	303	315	393	216	329	120	1,676
今は吸っていない	4	2	14	11	11	5	47
現在も吸っている		1	3	2			6
未回答				1			1
総計	307	318	410	230	340	125	1,730

総計	東青地域	中南地域	三八地域	西北地域	上北地域	下北地域	総計
吸ったことはない	573	635	830	381	537	218	3,174
今は吸っていない	17	21	34	25	20	11	128
現在も吸っている	3	5	8	7	1		24
未回答			1	1	1		3
総計	593	661	873	414	559	229	3,329

3 喫煙習慣者の1か月あたりの喫煙する頻度

男子	東青地域	中南地域	三八地域	西北地域	上北地域	下北地域	総計
月1～2回	1						1
週1回				1			1
週3日くらい					1		1
ほぼ毎日	2	2	4	3			11
無効回答		2	1	1			4
総計	3	4	5	5	1	0	18

女子	東青地域	中南地域	三八地域	西北地域	上北地域	下北地域	総計
月1～2回							0
週1回							0
週3日くらい			1				1
ほぼ毎日		1	2	2			5
無効回答							0
総計	0	1	3	2	0	0	6

総計	東青地域	中南地域	三八地域	西北地域	上北地域	下北地域	総計
月1～2回	1						1
週1回				1			1
週3日くらい			1		1		2
ほぼ毎日	2	3	6	5			16
無効回答		2	1	1			4
総計	3	5	8	7	1	0	24

4 喫煙習慣者の1日あたりの喫煙する頻度

男子	東青地域	中南地域	三八地域	西北地域	上北地域	下北地域	総計
1本くらい	1			1			2
2～5本			2	1	1		4
6～10本	1	1		2			4
10本以上	1	1	2				4
未回答							
無効回答		2	1	1			4
総計	3	4	5	5	1	0	18

女子	東青地域	中南地域	三八地域	西北地域	上北地域	下北地域	総計
1本くらい							0
2～5本			1				1
6～10本			1				1
10本以上			1	2			3
未回答		1					1
無効回答							0
総計	0	1	3	2	0	0	6

総計	東青地域	中南地域	三八地域	西北地域	上北地域	下北地域	総計
1本くらい	1			1			2
2～5本			3	1	1		5
6～10本	1	1	1	2			5
10本以上	1	1	3	2			7
未回答		1					1
無効回答		2	1	1			4
総計	3	5	8	7	1	0	24

5 喫煙習慣者の禁煙に対する意識

男子	東青地域	中南地域	三八地域	西北地域	上北地域	下北地域	総計
取り組み中	1						1
取り組んだことがある	2	1	2	2			7
やめ方がわからない			2	2			4
やめたいと思わない		1			1		2
未回答		1					1
無効回答		1	1	1			3
総計	3	4	5	5	1	0	18

女子	東青地域	中南地域	三八地域	西北地域	上北地域	下北地域	総計
取り組み中			2	1			3
取り組んだことがある		1	1				2
やめ方がわからない							0
やめたいと思わない							0
未回答				1			1
無効回答							0
総計	0	1	3	2	0	0	6

総計	東青地域	中南地域	三八地域	西北地域	上北地域	下北地域	総計
取り組み中	1		2	1			4
取り組んだことがある	2	2	3	2			9
やめ方がわからない			2	2			4
やめたいと思わない		1			1		2
未回答		1		1			2
無効回答		1	1	1			3
総計	3	5	8	7	1	0	24

6 喫煙経験者の喫煙開始時期

男子	東青地域	中南地域	三八地域	西北地域	上北地域	下北地域	総計
小学校入学前	1	1	1	1	1		5
小学1年生			1				1
小学2年生							0
小学3年生	1	2		2	2	1	8
小学4年生		1	1				2
小学5年生		1	1		1		3
小学6年生	3		1	2			6
中学1年生	1	3	1	1	1		7
中学2年生	5	5	4	3	1	1	19
中学3年生	4	5	6	4	2	3	24
高校1年生		1	4	2	1		8
高校2年生			2		1	1	4
高校3年生	1		1				2
未回答		1					1
無効回答		3	2	4			9
総計	16	23	25	19	10	6	99

女子	東青地域	中南地域	三八地域	西北地域	上北地域	下北地域	総計
小学校入学前	1			1			2
小学1年生							0
小学2年生			2	1			3
小学3年生					1		1
小学4年生				2		1	3
小学5年生						1	1
小学6年生		1	1			1	3
中学1年生			3	1		2	6
中学2年生		1	1	5	5		12
中学3年生			4	2	3		9
高校1年生	1		4				5
高校2年生	1		2		1		4
高校3年生							0
未回答	1	1		1			3
無効回答					1		1
総計	4	3	17	13	11	5	53

総数	東青地域	中南地域	三八地域	西北地域	上北地域	下北地域	総計
小学校入学前	2	1	1	2	1		7
小学1年生			1				1
小学2年生			2	1			3
小学3年生	1	2		2	3	1	9
小学4年生		1	1	2		1	5
小学5年生		1	1		1	1	4
小学6年生	3	1	2	2		1	9
中学1年生	1	3	4	2	1	2	13
中学2年生	5	6	5	8	6	1	31
中学3年生	4	5	10	6	5	3	33
高校1年生	1	1	8	2	1		13
高校2年生	1		4		2	1	8
高校3年生	1		1				2
未回答	1	2		1			4
無効回答		3	2	4	1		10
総計	20	26	42	32	21	11	152

7 喫煙経験者の喫煙契機

男子	東青地域	中南地域	三八地域	西北地域	上北地域	下北地域	総計
大人の気分	1						1
興味	6	2	5	4	3	2	22
友人	6	8	11	6	4	3	38
かっこよい		1		1			2
大人の気分	1						1
家族から	1		1				2
なんとなく	1	9	5	4	3	1	23
その他	1		1	1			3
未回答							0
無効回答		3	2	3			8
総計	16	23	25	19	10	6	99

女子	東青地域	中南地域	三八地域	西北地域	上北地域	下北地域	総計
興味			4	3	3	2	12
友人	2	2	5	2	5	2	18
かっこよい							0
大人の気分							0
家族から			1	1		1	3
なんとなく			7	5	1		13
その他	2	1		1	1		5
未回答				1			1
無効回答					1		1
総計	4	3	17	13	11	5	53

総計	東青地域	中南地域	三八地域	西北地域	上北地域	下北地域	総計
興味	6	2	9	7	6	4	34
友人	8	10	16	8	9	5	56
かっこよい		1		1			2
大人の気分	1						1
家族から	1		2	1		1	5
なんとなく	1	9	12	9	4	1	36
その他	3	1	1	2	1		8
未回答				1			1
無効回答		3	2	3	1		9
総計	20	26	42	32	21	11	152

8 たばこの入手方法

自動販売機 (男子)	東青地域	中南地域	三八地域	西北地域	上北地域	下北地域	総計
吸ったことはない	1	1		1			3
今は吸っていない	1	1	4	1			7
現在も吸っている		1		2			3
未回答							0
総計	2	3	4	4	0	0	13

自動販売機 (女子)	東青地域	中南地域	三八地域	西北地域	上北地域	下北地域	総計
吸ったことはない							0
今は吸っていない			1	1			2
現在も吸っている							0
未回答							0
総計	0	0	1	1	0	0	2

自動販売機 (総計)	東青地域	中南地域	三八地域	西北地域	上北地域	下北地域	総計
吸ったことはない	1	1		1			3
今は吸っていない	1	1	5	2			9
現在も吸っている		1		2			3
未回答							0
総計	2	3	5	5	0	0	15

たばこ屋 (男子)	東青地域	中南地域	三八地域	西北地域	上北地域	下北地域	総計
吸ったことはない							0
今は吸っていない		3	2				5
現在も吸っている			1				1
未回答							0
総計	0	3	3	0	0	0	6

たばこ屋 (女子)	東青地域	中南地域	三八地域	西北地域	上北地域	下北地域	総計
吸ったことはない							0
今は吸っていない			2		1		3
現在も吸っている							0
未回答							0
総計	0	0	2	0	1	0	3

たばこ屋 (総計)	東青地域	中南地域	三八地域	西北地域	上北地域	下北地域	総計
吸ったことはない							0
今は吸っていない		3	4		1		8
現在も吸っている			1				1
未回答							0
総計	0	3	5	0	1	0	9

コンビニ (男子)	東青地域	中南地域	三八地域	西北地域	上北地域	下北地域	総計
吸ったことはない							0
今は吸っていない		1	5	1	2		9
現在も吸っている	1		3	3			7
未回答							0
総計	1	1	8	4	2	0	16

コンビニ (女子)	東青地域	中南地域	三八地域	西北地域	上北地域	下北地域	総計
吸ったことはない							0
今は吸っていない			5		1		4
現在も吸っている		1	2	1			4
未回答							0
総計	0	1	5	1	1	0	8

コンビニ (総計)	東青地域	中南地域	三八地域	西北地域	上北地域	下北地域	総計
吸ったことはない							0
今は吸っていない		1	8	1	3		13
現在も吸っている	1	1	5	4			11
未回答							0
総計	1	2	13	5	3	0	24

自宅のたばこ (男子)	東青地域	中南地域	三八地域	西北地域	上北地域	下北地域	総計
吸ったことはない							0
今は吸っていない	4	1	5	6	3		19
現在も吸っている	1		1	1			3
未回答							0
総計	5	1	6	7	3	0	22

自宅のたばこ (女子)	東青地域	中南地域	三八地域	西北地域	上北地域	下北地域	総計
吸ったことはない							0
今は吸っていない	1	1	3	5	4	2	16
現在も吸っている				1			1
未回答							0
総計	1	1	3	6	4	2	17

自宅のたばこ (総計)	東青地域	中南地域	三八地域	西北地域	上北地域	下北地域	総計
吸ったことはない							0
今は吸っていない	5	2	8	11	7	2	35
現在も吸っている	1		1	2			4
未回答							0
総計	6	2	9	13	7	2	39

友人 (男子)	東青地域	中南地域	三八地域	西北地域	上北地域	下北地域	総計
吸ったことはない							0
今は吸っていない	3	4	5	3	3	4	22
現在も吸っている			1				1
未回答							0
総計	3	4	6	3	3	4	23

友人(女子)	東青地域	中南地域	三八地域	西北地域	上北地域	下北地域	総計
吸ったことはない							0
今は吸っていない	2	1	8	1	3	1	16
現在も吸っている			1				1
未回答							0
総計	2	1	9	1	3	1	17

友人(総計)	東青地域	中南地域	三八地域	西北地域	上北地域	下北地域	総計
吸ったことはない							0
今は吸っていない	5	5	13	4	6	5	38
現在も吸っている			2				2
未回答							0
総計	5	5	15	4	6	5	40

その他(男子)	東青地域	中南地域	三八地域	西北地域	上北地域	下北地域	総計
吸ったことはない							0
今は吸っていない	1				1	1	3
現在も吸っている	1	1			1		3
未回答							0
総計	2	1	0	0	2	1	6

その他(女子)	東青地域	中南地域	三八地域	西北地域	上北地域	下北地域	総計
吸ったことはない							0
今は吸っていない	1				2	1	4
現在も吸っている							0
未回答							0
総計	1	0	0	0	2	1	4

その他(総計)	東青地域	中南地域	三八地域	西北地域	上北地域	下北地域	総計
吸ったことはない							0
今は吸っていない	2				3	2	7
現在も吸っている	1	1			1		3
未回答							0
総計	3	1	0	0	4	2	10

9 自宅の喫煙者

男子	東青地域	中南地域	三八地域	西北地域	上北地域	下北地域	総計
吸う人はいない	141	191	212	57	90	50	741
父	101	101	181	85	95	44	607
母	53	51	94	57	43	24	322
姉	6	3	6	4	4		23
兄	11	9	30	17	6	1	74
妹				1			1
弟			1	1			2
祖父	11	17	24	17	10	4	83
祖母	5	8	6	4	5	1	29
その他	5	4	10	8	3		30

女子	東青地域	中南地域	三八地域	西北地域	上北地域	下北地域	総計
吸う人はいない	151	163	185	77	140	48	764
父	112	110	156	106	146	59	689
母	56	51	80	67	66	26	346
姉	9	6	8	2	7	5	37
兄	17	17	24	18	26	4	106
妹		1					1
弟		1			1		2
祖父	11	19	10	20	21	6	87
祖母	4	9	5	6	7	3	34
その他	3	7	7	7	5	3	32

総計	東青地域	中南地域	三八地域	西北地域	上北地域	下北地域	総計
吸う人はいない	292	354	397	134	230	98	1,505
父	215	211	337	191	241	103	1,296
母	109	102	174	124	109	50	668
姉	15	9	14	6	11	5	60
兄	28	26	54	35	32	5	180
妹		1		1			2
弟		1	1	1	1		4
祖父	22	36	34	37	31	10	170
祖母	9	17	11	10	12	4	63
その他	8	11	17	15	8	3	62

10 父親の喫煙と本人の喫煙（父と一緒に暮らしている場合）

男子（父-喫煙あり）	東青地域	中南地域	三八地域	西北地域	上北地域	下北地域	総計
吸ったことはない	93	86	156	71	88	41	535
今は吸っていない	3	8	10	7	4	2	34
現在も吸っている	2		2	1			5
総計	98	94	168	79	92	43	574

男子（父-喫煙なし）	東青地域	中南地域	三八地域	西北地域	上北地域	下北地域	総計
吸ったことはない	121	174	188	44	82	43	652
今は吸っていない	4	5	4	2	1	3	19
現在も吸っている		2	1	3	1		7
未回答			1				1
総計	125	181	194	49	84	46	679

女子（父-喫煙あり）	東青地域	中南地域	三八地域	西北地域	上北地域	下北地域	総計
吸ったことはない	105	104	138	91	126	55	619
今は吸っていない	2	1	6	3	7	1	20
現在も吸っている			1				1
総計	107	105	145	94	133	56	640

女子（父-喫煙なし）	東青地域	中南地域	三八地域	西北地域	上北地域	下北地域	総計
吸ったことはない	144	146	170	66	132	45	703
今は吸っていない			4	4		2	10
現在も吸っている			1				1
未回答				1			1
総計	144	146	175	71	132	47	715

総計（父-喫煙あり）	東青地域	中南地域	三八地域	西北地域	上北地域	下北地域	総計
吸ったことはない	198	190	294	162	214	96	1,154
今は吸っていない	5	9	16	10	11	3	54
現在も吸っている	2		3	1			6
総計	205	199	313	173	225	99	1,214

総計（父-喫煙なし）	東青地域	中南地域	三八地域	西北地域	上北地域	下北地域	総計
吸ったことはない	265	320	358	110	214	88	1,355
今は吸っていない	4	5	8	6	1	5	29
現在も吸っている		2	2	3	1		8
未回答			1	1			2
総計	269	327	369	120	216	93	1,394

11 母親の喫煙と本人の喫煙（母と一緒に暮らしている場合）

男子（母-喫煙あり）	東青地域	中南地域	三八地域	西北地域	上北地域	下北地域	総計
吸ったことはない	50	42	84	49	41	21	287
今は吸っていない	1	6	5	8	2	3	25
現在も吸っている	2	2	1				5
総計	53	50	90	57	43	24	317

男子（母-喫煙なし）	東青地域	中南地域	三八地域	西北地域	上北地域	下北地域	総計
吸ったことはない	204	261	328	107	154	72	1,126
今は吸っていない	10	10	12	5	6	3	46
現在も吸っている	1	2	3	4	1		11
未回答			1				1
総計	215	273	344	116	161	75	1,184

女子（母-喫煙あり）	東青地域	中南地域	三八地域	西北地域	上北地域	下北地域	総計
吸ったことはない	54	49	72	61	59	22	317
今は吸っていない	2	2	5	5	6	3	23
現在も吸っている			1	1			2
総計	56	51	78	67	65	25	342

女子（母-喫煙なし）	東青地域	中南地域	三八地域	西北地域	上北地域	下北地域	総計
吸ったことはない	237	248	302	143	252	91	1273
今は吸っていない	1		9	3	5	2	20
現在も吸っている			1	1			2
未回答				1			1
総計	238	248	312	148	257	93	1296

総計（母-喫煙あり）	東青地域	中南地域	三八地域	西北地域	上北地域	下北地域	総計
吸ったことはない	104	91	156	110	100	43	604
今は吸っていない	3	8	10	13	8	6	48
現在も吸っている	2	2	2	1			7
総計	109	101	168	124	108	49	659

総計（母-喫煙なし）	東青地域	中南地域	三八地域	西北地域	上北地域	下北地域	総計
吸ったことはない	441	509	630	250	406	163	2399
今は吸っていない	11	10	21	8	11	5	66
現在も吸っている	1	2	4	5	1		13
未回答			1	1			2
総計	453	521	656	264	418	168	2480

1.2 たばこの害

男子	東青地域	中南地域	三八地域	西北地域	上北地域	下北地域	総計
皮膚の老化	147	216	192	79	94	57	785
歯周疾患	189	232	326	114	133	73	1,067
心疾患	144	194	248	78	103	61	828
脳血管疾患	159	198	228	85	114	61	845
肺がん	243	288	422	159	184	99	1,395
喉頭がん	177	203	279	105	118	71	953
未熟児	151	194	207	86	103	68	809
気管支炎	181	218	280	97	125	71	972
乳がん	95	129	124	46	64	30	488
依存症	230	277	391	140	159	89	1,286

女子	東青地域	中南地域	三八地域	西北地域	上北地域	下北地域	総計
皮膚の老化	148	185	190	128	160	68	879
歯周疾患	213	218	303	176	250	89	1,249
心疾患	123	130	216	106	176	58	809
脳血管疾患	120	121	194	89	151	50	725
肺がん	277	294	392	221	318	119	1,621
喉頭がん	188	182	263	160	185	81	1,059
未熟児	159	150	225	124	170	67	895
気管支炎	170	193	292	141	202	74	1,072
乳がん	51	52	74	44	74	9	304
依存症	250	262	366	194	264	113	1,449

総数	東青地域	中南地域	三八地域	西北地域	上北地域	下北地域	総計
皮膚の老化	295	401	382	207	254	125	1,664
歯周疾患	402	450	629	290	383	162	2,316
心疾患	267	324	464	184	279	119	1,637
脳血管疾患	279	319	422	174	265	111	1,570
肺がん	520	582	814	380	502	218	3,016
喉頭がん	365	385	542	265	303	152	2,012
未熟児	310	344	432	210	273	135	1,704
気管支炎	351	411	572	238	327	145	2,044
乳がん	146	181	198	90	138	39	792
依存症	480	539	757	334	423	202	2,735

1.3 飲酒状況

男子	東青地域	中南地域	三八地域	西北地域	上北地域	下北地域	総計
飲んだことがない	224	247	313	105	147	73	1,109
今は飲まない	37	66	107	53	47	23	333
現在も飲んでいる	11	22	34	20	21	7	115
未回答	14	8	9	6	4	1	42
総計	286	343	463	184	219	104	1,599

女子	東青地域	中南地域	三八地域	西北地域	上北地域	下北地域	総計
飲んだことがない	257	266	283	152	215	78	1,251
今は飲まない	25	38	89	60	91	35	338
現在も飲んでいる	19	8	36	16	27	10	116
未回答	6	6	2	2	7	2	25
総計	307	318	410	230	340	125	1,730

総計	東青地域	中南地域	三八地域	西北地域	上北地域	下北地域	総計
飲んだことがない	481	513	596	257	362	151	2,360
今は飲まない	62	104	196	113	138	58	671
現在も飲んでいる	30	30	70	36	48	17	231
未回答	20	14	11	8	11	3	67
総計	593	661	873	414	559	229	3,329

1.4 飲酒習慣者の飲酒頻度

男子	東青地域	中南地域	三八地域	西北地域	上北地域	下北地域	総計
年1～2回	2	6	18	7	10	3	46
月1～2回	4	8	11	5	7	4	39
週1回くらい	4	5	3	6	3		21
週3回くらい	1	1	2	1	1		6
ほぼ毎日		1		1			2
無効回答		1					1
総計	11	22	34	20	21	7	115

女子	東青地域	中南地域	三八地域	西北地域	上北地域	下北地域	総計
年1～2回	7	3	11	4	10	6	41
月1～2回	7	2	20	10	15	3	57
週1回くらい	5	3	2	1	2	1	14
週3回くらい			3				3
ほぼ毎日				1			1
無効回答							0
総計	19	8	36	16	27	10	116

総計	東青地域	中南地域	三八地域	西北地域	上北地域	下北地域	総計
年1～2回	9	9	29	11	20	9	87
月1～2回	11	10	31	15	22	7	96
週1回くらい	9	8	5	7	5	1	35
週3回くらい	1	1	5	1	1		9
ほぼ毎日		1		2			3
無効回答		1					1
総計	30	30	70	36	48	17	231

1.5 飲酒習慣者の1回あたりの飲酒量

男子	東青地域	中南地域	三八地域	西北地域	上北地域	下北地域	総計
今は飲んでいない							0
コップ1杯未満	2	5	10	3	7	1	28
コップ1～2杯	4	11	13	11	12	5	56
コップ3杯以上	5	5	11	6	2	1	30
未回答							0
無効回答		1					1
総計	11	22	34	20	21	7	115

総数	東青地域	中南地域	三八地域	西北地域	上北地域	下北地域	総計
小学校入学前	7	9	31	14	23	8	92
小学1年生	1	2	4	0	1	2	10
小学2年生	2	2	4	4	4	3	15
小学3年生	3	8	11	5	7	3	37
小学4年生	2	6	7	6	7	3	31
小学5年生	2	5	10	4	13	1	35
小学6年生	4	13	16	8	10	5	56
中学1年生	4	13	31	16	20	10	94
中学2年生	22	29	45	39	41	18	194
中学3年生	23	9	38	25	32	5	132
高校1年生	7	17	31	10	15	9	89
高校2年生	7	5	19	6	5	4	46
高校3年生	3	6	12	6	2	2	31
未回答	2	4	2	2	7		17
無効回答	3	6	5	4	3	2	23
総計	92	134	266	149	186	75	902

1 7 飲酒経験者の飲酒契機

男子	東青地域	中南地域	三八地域	西北地域	上北地域	下北地域	総計
興味	12	20	30	17	14	6	99
友人	3	7	6	5	1	1	23
かっこよい		3		1			4
大人の気分						1	1
家族から	10	19	52	18	14	8	121
なんとなく	11	15	28	14	16	5	89
その他	8	17	20	11	16	7	79
未回答	2	3	3	6	7	1	22
無効回答	2	4	2	1		1	10
総計	48	88	141	73	68	30	448

女子	東青地域	中南地域	三八地域	西北地域	上北地域	下北地域	総計
興味	5	12	24	23	22	12	98
友人	1	3	8	2	10	5	29
かっこよい				2			2
大人の気分			1				1
家族から	11	16	31	18	34	15	125
なんとなく	18	9	31	22	26	5	111
その他	6	4	26	4	20	7	67
未回答	2	2	4	3	3		14
無効回答	1			2	3	1	7
総計	44	46	125	76	118	45	454

総計	東青地域	中南地域	三八地域	西北地域	上北地域	下北地域	総計
興味	17	32	54	40	36	18	197
友人	4	10	14	7	11	6	52
かっこよい		3		3			6
大人の気分			1			1	2
家族から	21	35	83	36	48	23	246
なんとなく	29	24	59	36	42	10	200
その他	14	21	46	15	36	14	146
未回答	4	5	7	9	10	1	36
無効回答	3	4	2	3	3	2	17
総計	92	134	266	149	186	75	902

1 8 お酒の入手先

自動販売機（男子）	東青地域	中南地域	三八地域	西北地域	上北地域	下北地域	総計
飲んだことはない					1		1
今は飲んでいない		1	1	1		1	4
現在も飲んでいる		1	3	1			5
未回答							0
総計	0	2	4	2	1	1	10

自動販売機（女子）	東青地域	中南地域	三八地域	西北地域	上北地域	下北地域	総計
飲んだことはない							0
今は飲んでいない			1	1			2
現在も飲んでいる		1	1	1	1	1	5
未回答						1	1
総計	0	1	2	2	1	2	8

自動販売機（総計）	東青地域	中南地域	三八地域	西北地域	上北地域	下北地域	総計
飲んだことはない					1		1
今は飲んでいない		1	2	2		1	6
現在も飲んでいる		2	4	2	1	1	10
未回答						1	1
総計	0	3	6	4	2	3	18

酒屋（男子）	東青地域	中南地域	三八地域	西北地域	上北地域	下北地域	総計
飲んだことはない				1			1
今は飲んでいない	1	1	1	3	1	2	9
現在も飲んでいる	1	1	2	1	1		6
未回答							0
総計	2	2	3	5	2	2	16

酒屋（女子）	東青地域	中南地域	三八地域	西北地域	上北地域	下北地域	総計
飲んだことはない							0
今は飲んでいない			2	1	2		5
現在も飲んでいる	1	2	2		3	1	9
未回答							0
総計	1	2	4	1	5	1	14

酒屋（総計）	東青地域	中南地域	三八地域	西北地域	上北地域	下北地域	総計
飲んだことはない				1			1
今は飲んでいない	1	1	3	4	3	2	14
現在も飲んでいる	2	3	4	1	4	1	15
未回答							0
総計	3	4	7	6	7	3	30

コンビニ（男子）	東青地域	中南地域	三八地域	西北地域	上北地域	下北地域	総計
飲んだことはない		1					1
今は飲んでいない	2	3	7	2	2	2	18
現在も飲んでいる	3	5	12	4	5	1	30
未回答							0
総計	5	9	19	6	7	3	49

コンビニ（女子）	東青地域	中南地域	三八地域	西北地域	上北地域	下北地域	総計
飲んだことはない							0
今は飲んでいない	2	5	4	5	6	1	23
現在も飲んでいる	3	2	13	2	1	1	22
未回答	1	1	1				3
総計	6	8	18	7	7	2	48

コンビニ（総計）	東青地域	中南地域	三八地域	西北地域	上北地域	下北地域	総計
飲んだことはない		1					1
今は飲んでいない	4	8	11	7	8	3	41
現在も飲んでいる	6	7	25	6	6	2	52
未回答	1	1	1				3
総計	11	17	37	13	14	5	97

カラオケ（男子）	東青地域	中南地域	三八地域	西北地域	上北地域	下北地域	総計
飲んだことはない				1			1
今は飲んでいない	2	2	2	1			7
現在も飲んでいる	1	2		2	1		6
未回答							0
総計	3	4	2	4	1	0	14

カラオケ (女子)	東青地域	中南地域	三八地域	西北地域	上北地域	下北地域	総計
飲んだことはない							0
今は飲んでいない			5	2	1		8
現在も飲んでいる	1	1	4	1	1	2	10
未回答			1				1
総計	1	1	10	3	2	2	19

カラオケ (総計)	東青地域	中南地域	三八地域	西北地域	上北地域	下北地域	総計
飲んだことはない				1			1
今は飲んでいない	2	2	7	3	1		15
現在も飲んでいる	2	3	4	3	2	2	16
未回答			1				1
総計	4	5	12	7	3	2	33

自宅のお酒 (男子)	東青地域	中南地域	三八地域	西北地域	上北地域	下北地域	総計
飲んだことはない		1			1		2
今は飲んでいない	20	39	72	31	29	10	201
現在も飲んでいる	7	17	23	18	16	5	86
未回答	1	1			1	1	4
総計	28	58	95	49	47	16	293

自宅のお酒 (女子)	東青地域	中南地域	三八地域	西北地域	上北地域	下北地域	総計
飲んだことはない					1		1
今は飲んでいない	15	25	66	47	61	22	236
現在も飲んでいる	13	6	29	14	24	7	93
未回答		1	1			1	3
総計	28	32	96	61	86	30	333

自宅のお酒 (総計)	東青地域	中南地域	三八地域	西北地域	上北地域	下北地域	総計
飲んだことはない		1			2		3
今は飲んでいない	35	64	138	78	90	32	437
現在も飲んでいる	20	23	52	32	40	12	179
未回答	1	2	1		1	2	7
総計	56	90	191	110	133	46	626

友人 (男子)	東青地域	中南地域	三八地域	西北地域	上北地域	下北地域	総計
飲んだことはない							0
今は飲んでいない	3	2	1	5	1	2	14
現在も飲んでいる		4	3	3	3	1	14
未回答							0
総計	3	6	4	8	4	3	28

友人 (女子)	東青地域	中南地域	三八地域	西北地域	上北地域	下北地域	総計
飲んだことはない							0
今は飲んでいない	2	2	5	7	7	7	30
現在も飲んでいる	2	2	4	2	4	3	17
未回答	1	1				1	3
総計	5	5	9	9	11	11	50

友人 (総計)	東青地域	中南地域	三八地域	西北地域	上北地域	下北地域	総計
飲んだことはない							0
今は飲んでいない	5	4	6	12	8	9	44
現在も飲んでいる	2	6	7	5	7	4	31
未回答	1	1				1	3
総計	8	11	13	17	15	14	78

その他 (男子)	東青地域	中南地域	三八地域	西北地域	上北地域	下北地域	総計
飲んだことはない				1		1	2
今は飲んでいない	7	9	18	7	9	6	56
現在も飲んでいる	2	5		1		1	10
未回答							0
総計	9	14	19	9	9	8	68

その他(女子)	東青地域	中南地域	三八地域	西北地域	上北地域	下北地域	総計
飲んだことはない	1						1
今は飲んでいない	6	5	8	8	13	6	46
現在も飲んでいる	2	2	1	1		1	7
未回答							0
総計	9	7	9	9	13	7	54

その他(総計)	東青地域	中南地域	三八地域	西北地域	上北地域	下北地域	総計
飲んだことはない	1			1		1	3
今は飲んでいない	13	14	26	15	22	12	102
現在も飲んでいる	4	7	2	2		2	17
未回答							0
総計	18	21	28	18	22	15	122

19 自宅の飲酒者

男子	東青地域	中南地域	三八地域	西北地域	上北地域	下北地域	総計
飲む人はいない	45	43	50	20	41	12	211
父	182	227	318	111	140	79	1,057
母	177	217	286	107	118	56	961
姉	29	35	38	20	16	6	144
兄	21	31	60	22	12	3	149
妹	1	1	1	1	1		5
弟		1	2	1		1	5
祖父	28	51	67	37	28	10	221
祖母	27	48	43	19	23	7	167
その他	7	7	15	11	3	1	44

女子	東青地域	中南地域	三八地域	西北地域	上北地域	下北地域	総計
飲む人はいない	32	46	42	16	34	8	178
父	225	214	283	160	236	95	1,213
母	206	189	266	140	224	87	1,112
姉	41	35	39	18	32	16	181
兄	41	36	46	31	52	10	216
妹		1	1	1	1		4
弟					1		1
祖父	36	47	58	55	56	19	271
祖母	29	39	54	35	42	11	210
その他	6	12	17	7	7	6	55

総計	東青地域	中南地域	三八地域	西北地域	上北地域	下北地域	総計
飲む人はいない	77	89	92	36	75	20	389
父	407	441	601	271	376	174	2,270
母	383	406	552	247	342	143	2,073
姉	70	70	77	38	48	22	325
兄	62	67	106	53	64	13	365
妹	1	2	2	2	2		9
弟		1	2	1	1	1	6
祖父	64	98	125	92	84	29	492
祖母	56	87	97	54	65	18	377
その他	13	19	32	18	10	7	99

20 父親の飲酒と本人の飲酒(父と一緒に暮らしている場合)

男子(父一飲酒あり)	東青地域	中南地域	三八地域	西北地域	上北地域	下北地域	総計
飲んだことはない	139	150	200	57	82	51	679
今は飲んでいない	18	44	70	24	33	19	208
現在も飲んでいる	6	14	24	17	18	5	84
未回答	10	5	5	2	3	1	26
総計	173	213	299	100	136	76	997

男子(父一飲酒なし)	東青地域	中南地域	三八地域	西北地域	上北地域	下北地域	総計
飲んだことはない	40	51	47	15	34	13	200
今は飲んでいない	6	6	12	12	4		40
現在も飲んでいる		5	2		2		7
未回答	4	2	2	1			9
総計	50	62	63	28	40	13	256

女子（父一飲酒あり）	東青地域	中南地域	三八地域	西北地域	上北地域	下北地域	総計
飲んだことはない	178	171	182	101	134	58	824
今は飲んでいない	16	23	67	40	63	24	233
現在も飲んでいる	14	6	20	7	22	9	78
未回答	6	3	1		4		14
総計	214	203	270	148	223	91	1,149

女子（父一飲酒なし）	東青地域	中南地域	三八地域	西北地域	上北地域	下北地域	総計
飲んだことはない	35	41	41	9	31	8	165
今は飲んでいない	2	4	6	3	9	3	27
現在も飲んでいる			3	3	1		7
未回答		3		2	1	1	7
総計	37	48	50	17	42	12	206

総計（父一飲酒あり）	東青地域	中南地域	三八地域	西北地域	上北地域	下北地域	総計
飲んだことはない	317	321	382	158	216	109	1,503
今は飲んでいない	34	67	137	64	96	45	441
現在も飲んでいる	20	20	44	24	40	14	162
未回答	16	8	6	2	7	1	40
総計	387	416	569	248	359	167	2,146

総計（父一飲酒なし）	東青地域	中南地域	三八地域	西北地域	上北地域	下北地域	総計
飲んだことはない	75	92	88	24	65	21	365
今は飲んでいない	8	10	18	15	15	3	67
現在も飲んでいる		3	5	3	3		14
未回答	4	5	2	3	1	1	16
総計	87	110	113	45	82	25	462

2.1 母親の飲酒と本人の飲酒（母と一緒に暮らしている場合）

男子（母一飲酒あり）	東青地域	中南地域	三八地域	西北地域	上北地域	下北地域	総計
飲んだことはない	133	146	175	57	68	38	617
今は飲んでいない	24	47	77	30	31	11	220
現在も飲んでいる	9	15	24	14	14	6	82
未回答	8	5	5	3	3		24
総計	174	213	281	104	116	55	943

男子（母一飲酒なし）	東青地域	中南地域	三八地域	西北地域	上北地域	下北地域	総計
飲んだことはない	79	88	121	43	69	31	431
今は飲んでいない	9	15	23	19	13	11	90
現在も飲んでいる	1	5	5	4	6	1	22
未回答	5	2	4	3		1	15
総計	94	110	153	69	88	44	558

女子（母一飲酒あり）	東青地域	中南地域	三八地域	西北地域	上北地域	下北地域	総計
飲んだことはない	160	149	177	87	131	53	757
今は飲んでいない	20	27	57	39	62	26	231
現在も飲んでいる	17	6	28	12	23	7	93
未回答	5	3	2		3	1	14
総計	202	185	264	138	219	87	1,095

女子（母一飲酒なし）	東青地域	中南地域	三八地域	西北地域	上北地域	下北地域	総計
飲んだことはない	85	103	93	57	73	20	431
今は飲んでいない	4	8	29	15	23	8	87
現在も飲んでいる	2		4	3	3	2	14
未回答	1	3		2	4	1	11
総計	92	114	126	77	103	31	543

総計（母一飲酒あり）	東青地域	中南地域	三八地域	西北地域	上北地域	下北地域	総計
飲んだことはない	293	295	352	144	199	91	1,374
今は飲んでいない	44	74	134	69	93	37	451
現在も飲んでいる	26	21	52	26	37	13	175
未回答	13	8	7	3	6	1	38
総計	376	398	545	242	335	142	2,038

総計（母一飲酒なし）	東青地域	中南地域	三八地域	西北地域	上北地域	下北地域	総計
飲んだことはない	164	191	214	100	142	51	862
今は飲んでいない	13	23	52	34	36	19	177
現在も飲んでいる	3	5	9	7	9	3	36
未回答	6	5	4	5	4	2	26
総計	186	224	279	146	191	75	1,101

女子	東青地域	中南地域	三八地域	西北地域	上北地域	下北地域	総計
今は飲んでいない	1						1
コップ1杯未満	6	1	10	3	9	4	33
コップ1～2杯	6	4	14	11	13	3	51
コップ3杯以上	5	3	12	1	5	3	29
未回答	1						1
無効回答				1			1
総計	19	8	36	16	27	10	116

総計	東青地域	中南地域	三八地域	西北地域	上北地域	下北地域	総計
今は飲んでいない	1						1
コップ1杯未満	8	6	20	6	16	5	61
コップ1～2杯	10	15	27	22	25	8	107
コップ3杯以上	10	8	23	7	7	4	59
未回答	1						1
無効回答		1		1			2
総計	30	30	70	36	48	17	231

1.6 飲酒経験者の飲酒開始時期

男子	東青地域	中南地域	三八地域	西北地域	上北地域	下北地域	総計
小学校入学前	4	8	15	8	7	5	47
小学1年生	1	1	3		1		6
小学2年生	2	1	1	2		2	8
小学3年生	2	7	6	4	3	1	23
小学4年生	1	3	2	1	3	3	13
小学5年生	1	1	7	0	5		14
小学6年生	3	9	7	3	3	2	27
中学1年生	1	5	19	9	6	6	46
中学2年生	7	18	21	19	17	6	88
中学3年生	12	8	24	16	12		72
高校1年生	5	9	15	2	5	2	38
高校2年生	4	5	10	2	2	2	25
高校3年生	2	4	7	3	2		18
未回答	2	4	1	2	2		11
無効回答	1	5	3	2		1	12
総計	48	88	141	73	68	30	448

女子	東青地域	中南地域	三八地域	西北地域	上北地域	下北地域	総計
小学校入学前	3	1	16	6	16	3	45
小学1年生		1	1			2	4
小学2年生		1	3	2		1	7
小学3年生	1	1	5	1	4	2	14
小学4年生	1	3	5	5	4		18
小学5年生	1	4	3	4	8	1	21
小学6年生	1	4	9	5	7	3	29
中学1年生	3	8	12	7	14	4	48
中学2年生	15	11	24	20	24	12	106
中学3年生	11	1	14	9	20	5	60
高校1年生	2	8	16	8	10	7	51
高校2年生	3		9	4	3	2	21
高校3年生	1	2	5	3		2	13
未回答			1		5		6
無効回答	2	1	2	2	3	1	11
総計	44	46	125	76	118	45	454