

MRAPID

青森県感染症発生情報

Monthly Report on Aomori Prefectural Infectious Disease

青森県感染症情報センター

(青森県環境保健センター内：担当 微生物部)

2005年2月 (2005年3月11日発行)

TEL 017-736-5411 FAX 017-736-5419

青森県ホームページ <http://www.pref.aomori.jp/>

1. 第5週から第8週(1月31日~2月27日)までの動向

- STDについては、性器ヘルペス感染症、尖圭コンジローマが定点平均各々3.15、0.62と横ばい状態で推移し、性器クラミジア感染症、淋菌感染症では1月に比べて報告数が増加しました。保健所管内別では八戸保健所管内の定点あたり報告数が他管内より多いです。性別については、性器クラミジア感染症において女性が多く、他の3疾患では男性が多い報告数となっています。
- 全数把握届出疾患は次のとおりです。
八戸保健所管内 クロイツフェルト・ヤコブ病(孤発型) : 1名

2. STD発生状況

1) 保健所管内別

	青森		弘前		八戸		五所川原		上十三		むつ		青森県計	
	数	定点	数	定点	数	定点	数	定点	数	定点	数	定点	数	定点
75 性器クラミジア	8	2.67	14	4.7	10	5.00			9	4.50			41	3.15
76 性器ヘルペス			2	0.67	4	2.00			1	0.50			7	0.54
77 尖形コンジローマ	2	0.67	2	0.67	2	1.00			2	1.00			8	0.62
78 淋菌感染症	5	1.67	5	1.67	3	1.50			1	0.50			14	1.08

2) 年齢別・性別

年齢	75 性器クラミジア		76 性器ヘルペス		77 尖圭コンジローマ		78 淋菌感染症		青森県計	
	男	女	男	女	男	女	男	女	男	女
0歳										
1~4歳										
5~9歳										
10~14歳										
15~19歳	1	10			1	1	1	2	3	13
20~24歳	4	11	1	1	1	1	2	4	8	17
25~29歳	3	4	1	1	1		1		6	5
30~34歳	1	2					2		3	2
35~39歳	3	1					2		5	1
40~44歳		1	1						1	1
45~49歳			1						1	
50~54歳					1				1	
55~59歳					2				2	
60~64歳										
65~69歳			1						1	
70歳以上										
合計	12	29	5	2	6	2	8	6	31	39

3. 薬剤耐性菌発生状況

1) 採取部位別

	採取部位別										青森県合計	
	喀痰	留置カテーテル	術創部(創部感染)	耳漏液	器官洗浄液	血液	髄液	胸水	腹水	膿		その他
85 メチシリン耐性黄色ブドウ球菌感染症	2										2	4
81 ペニシリン耐性肺炎球菌感染症												
86 薬剤耐性緑膿菌感染症												

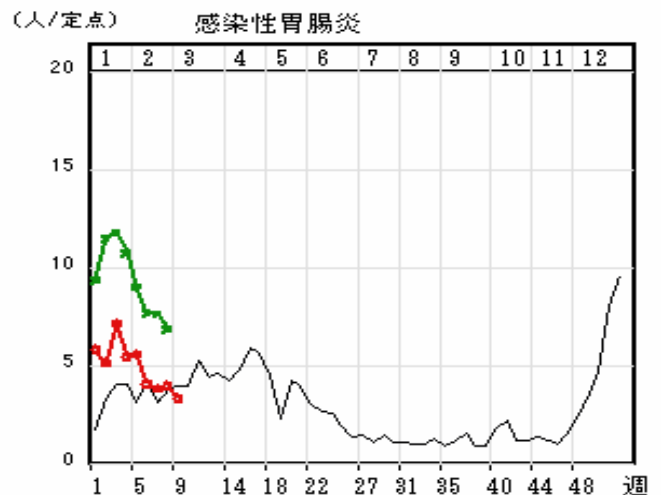
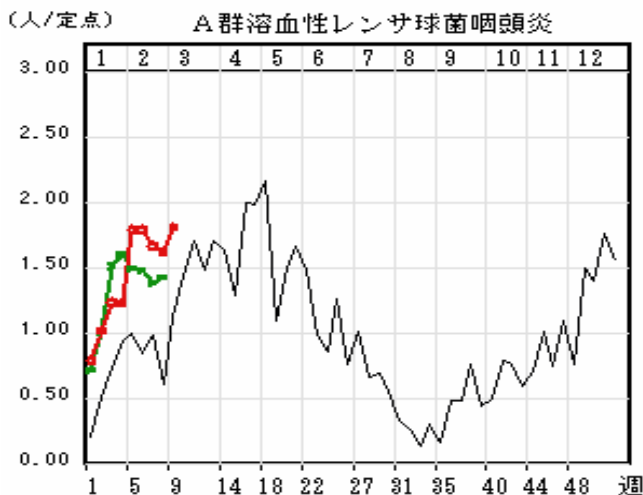
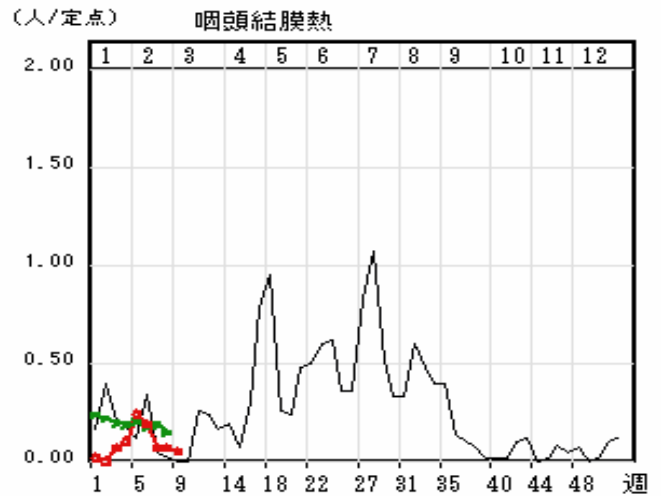
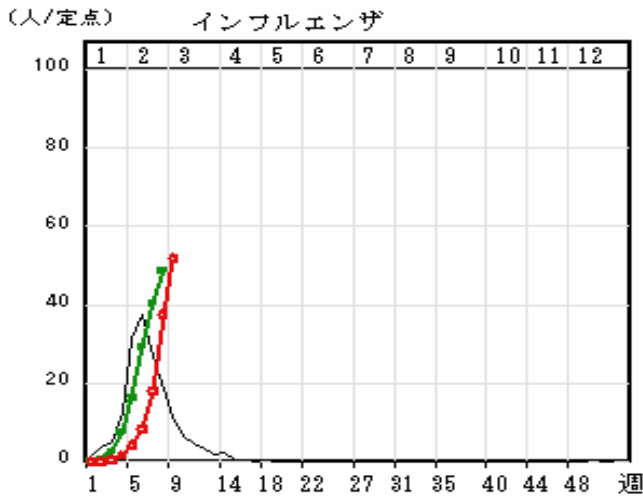
4. 全数把握感染症 (2005年)

	疾患名	青森県		全国	
		当月	累計	当月	累計
1類 感染症	1 エボラ出血熱				
	2 クリミア・コンゴ出血熱				
	5 ベスト				
	6 マールブルグ病				
	7 ラッサ熱				
2類 感染症	8 急性灰白髄炎				
	9 コレラ			1	6
	10 細菌性赤痢			24	57
	11 ジフテリア				
	12 腸チフス			1	5
	13 パラチフス			1	2
3類	14 腸管出血性大腸菌感染症		1	23	53
4類 感染症	18 エキノコックス症				
	19 黄熱				
	20 オウム病			3	8
	21 回歸熱				
	22 Q熱				1
	23 狂犬病				
	25 コクシジオイデス症				
	27 腎症候性出血熱				
	28 炭疽				
	29 つつが虫病			2	10

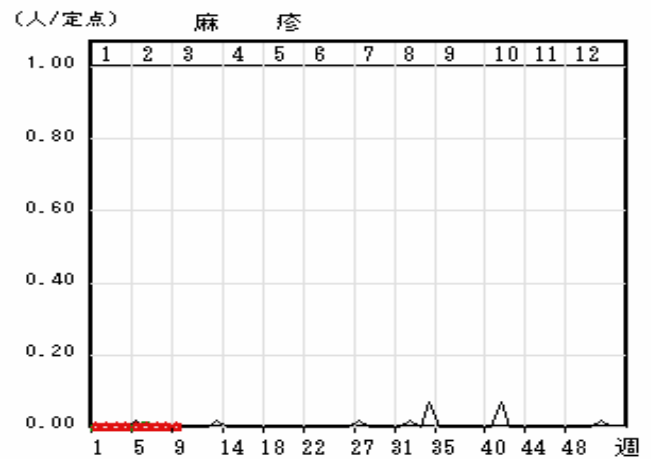
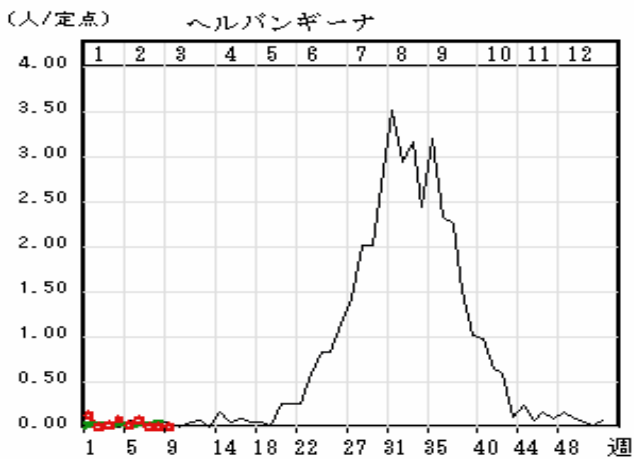
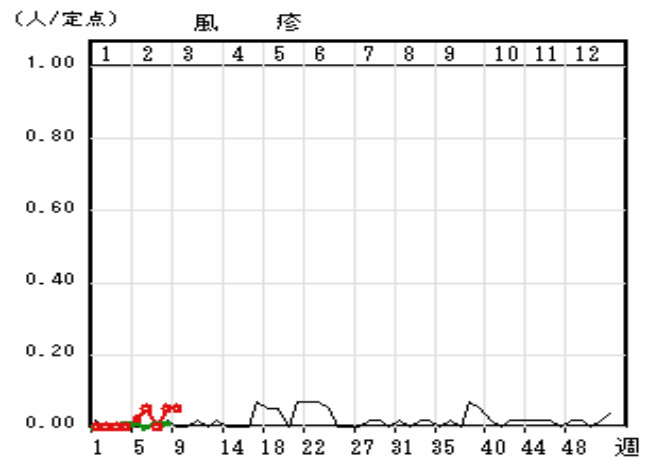
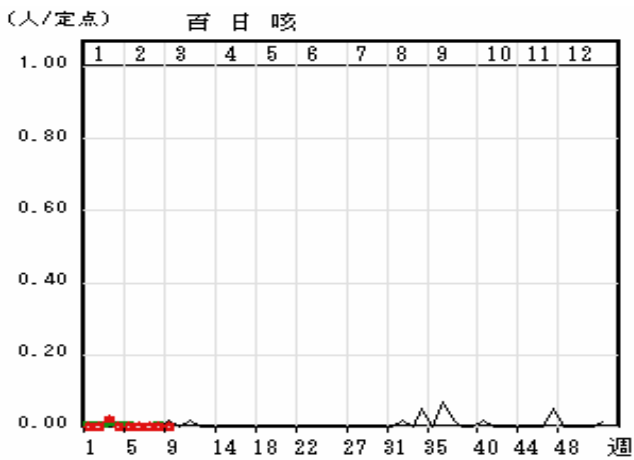
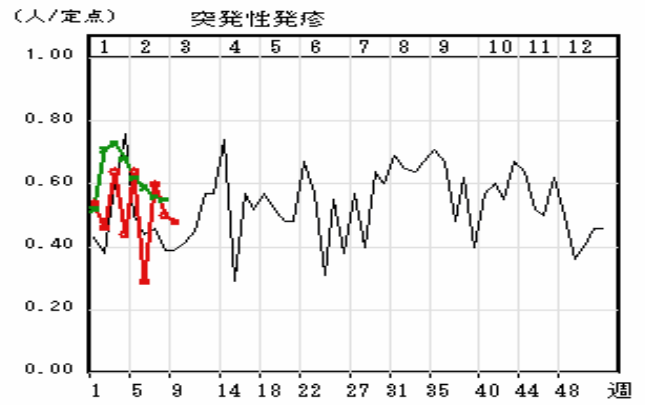
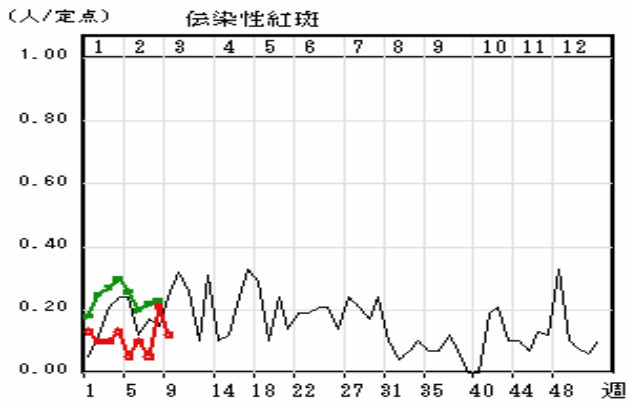
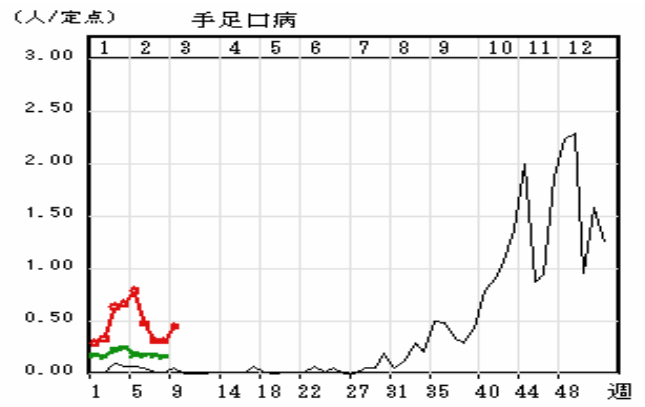
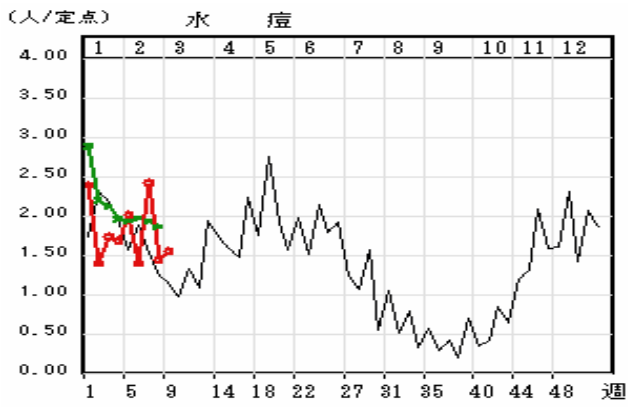
	疾患名	青森県		全国		
		当月	累計	当月	累計	
4類 感染症	30 デング熱			2	3	
	32 日本紅斑熱					
	33 日本脳炎					
	34 ハンタウイルス肺症候群					
	35 Bウイルス病					
	36 プルセラ症					
	37 発しんチフス					
	38 ボツリヌス症					
	39 マラリア			3	6	
	41 ライム病					
	43 レジオネラ症			5	13	
	5類 感染症	45 アメーバ赤痢			28	55
		46 ウイルス性肝炎			15	25
48 クリプトスポリジウム症				1	1	
49 クロイツフェルト・ヤコブ病		1	1	6	14	
50 劇症型溶血性レンサ球菌感染症				2	3	
58 パンコマイシン耐性腸球菌感染症				4	6	
52 ジアルジア症				1	2	
53 髄膜炎菌性髄膜炎					1	
54 先天性風しん症候群						
55 梅毒				24	46	
56 破傷風				1	4	

5. 定点把握感染症の推移

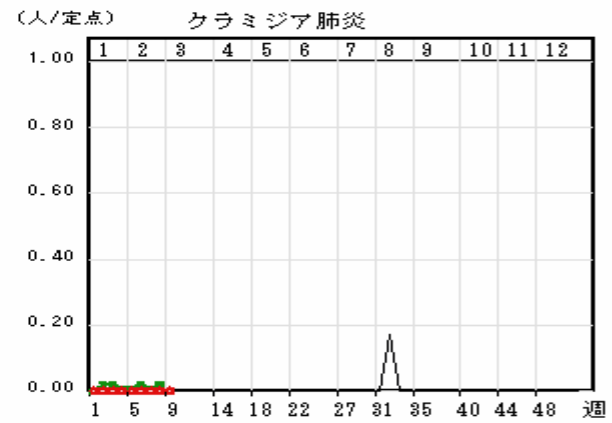
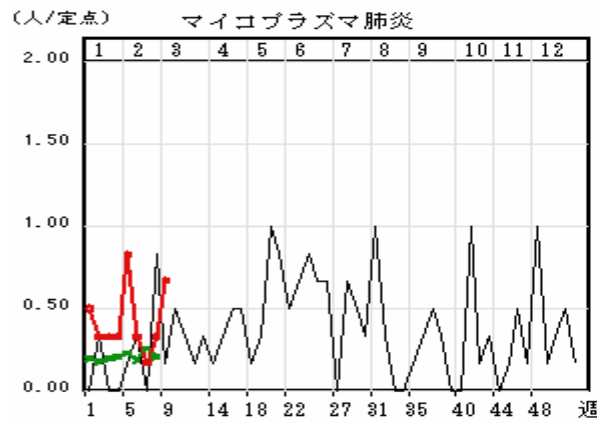
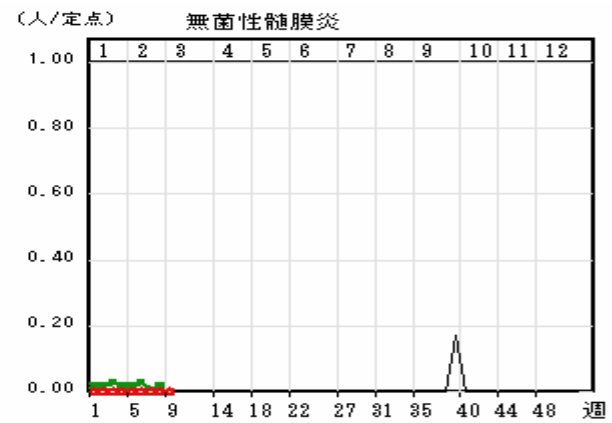
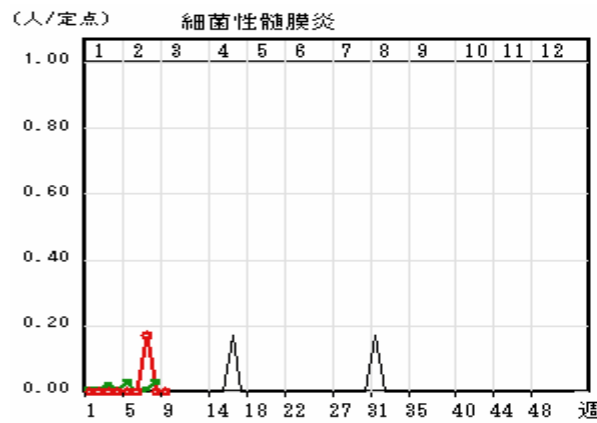
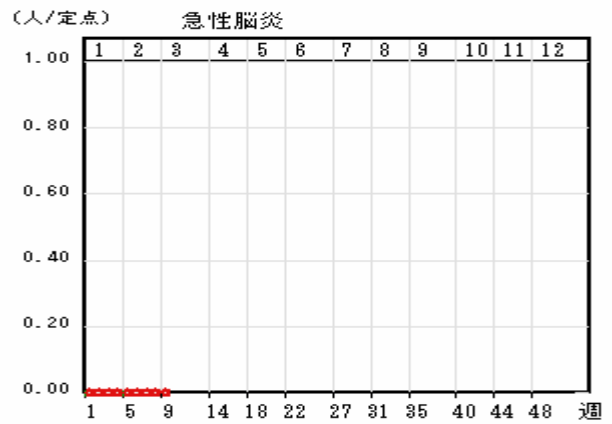
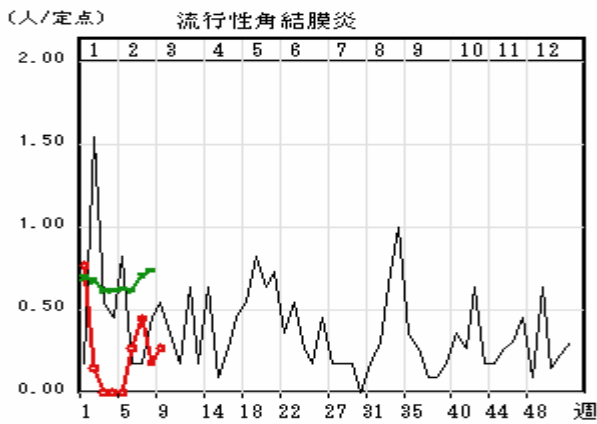
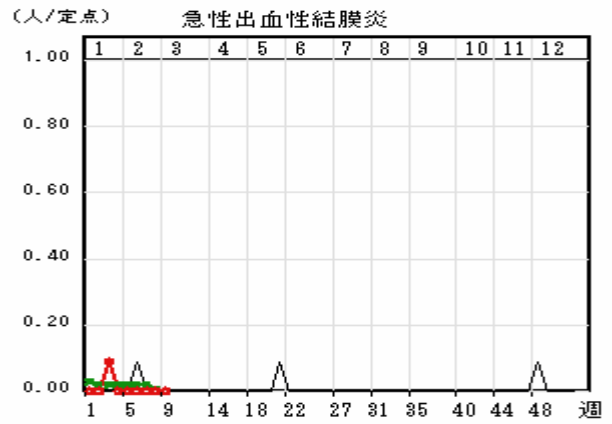
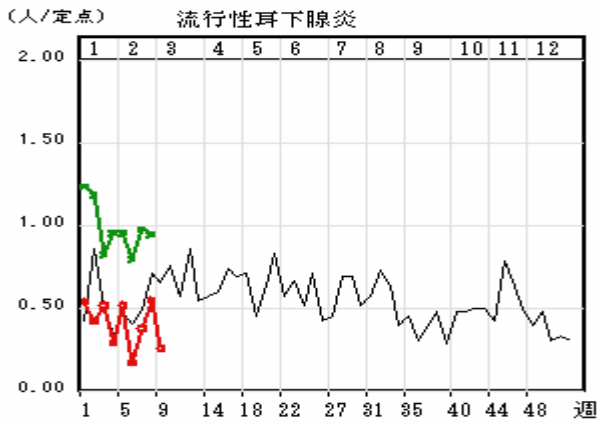
○—○ : 当年(青森県) — : 前年(青森県) ×—× : 当年(全国)



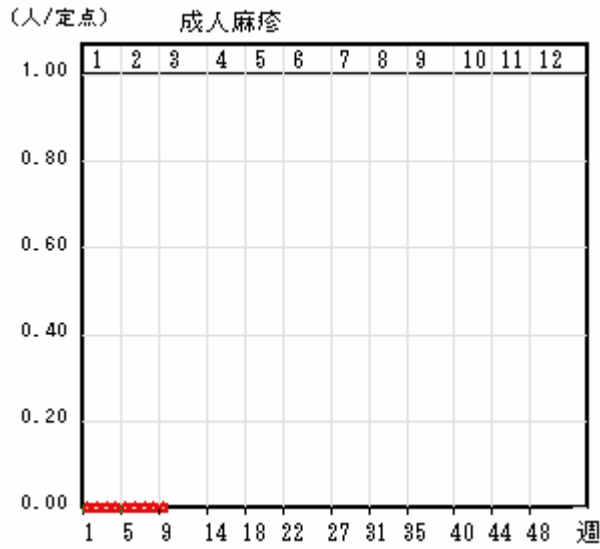
○—○ : 当年 (青森県) — : 前年 (青森県) ×—× : 当年 (全国)



○—○ : 当年 (青森県) — : 前年 (青森県) ×—× : 当年 (全国)



○—○ : 当年 (青森県) — : 前年 (青森県) ×—× : 当年 (全国)



6. STD 感染症の月別推移

