

MRAPID

青森県感染症発生情報

Monthly Report on Aomori Prefectural Infectious Disease

青森県感染症情報センター

(青森県環境保健センター内：担当 微生物部)

2005年1月 (2005年2月10日発行)

TEL 017-736-5411 FAX 017-736-5419

青森県ホームページ <http://www.pref.aomori.jp/>

1. 第1週から第4週(1月3日~1月30日)までの動向

- STDにおいて、性器クラミジアの報告数が最も多く、保健所管内別では弘前保健所管内からの報告数が多いです。性別については、性器クラミジア感染症において、女性の割合が多く、淋菌感染症では男性が多い報告数となっています。
- 腸管出血性大腸菌感染症の届出状況は次のとおりです。
青森保健所管内(O157)VT1,VT2:1名
- 感染性胃腸炎、A群レンサ球菌咽頭炎及び手足口病は2004年より高い値で推移しています。

2. STD発生状況

1) 保健所管内別

	青森		弘前		八戸		五所川原		上十三		むつ		青森県計	
	数	定点	数	定点	数	定点	数	定点	数	定点	数	定点	数	定点
75 性器クラミジア	4	1.33	10	3.3	5	2.50			5	2.50			24	1.85
76 性器ヘルペス	2	0.67	2	0.67	3	1.50							7	0.54
77 尖形コンジローマ	1	0.33	2	0.67	4	2.00			1	0.50			8	0.62
78 淋菌感染症	4	1.33	1	0.33	4	2.00			1	0.50			10	0.77

2) 年齢別・性別

年齢	75 性器クラミジア		76 性器ヘルペス		77 尖形コンジローマ		78 淋菌感染症		青森県計	
	男	女	男	女	男	女	男	女	男	女
0歳										
1~4歳										
5~9歳										
10~14歳										
15~19歳	1	5						1	1	9
20~24歳	3	8	1	2			1		5	11
25~29歳					2		1		3	
30~34歳	2	1							2	1
35~39歳	1						4		5	
40~44歳	1	1	2		1		2		6	1
45~49歳	1		1				1		3	
50~54歳					2				2	
55~59歳										
60~64歳										
65~69歳										
70歳以上										
合計	9	15	4	3	5	3	9	1	27	22

3. 薬剤耐性菌発生状況

1) 採取部位別

	採取部位別											青森県合計
	喀痰	留置カテーテル	術創部(創部感染)	耳漏液	器官洗浄液	血液	髄液	胸水	腹水	膿	その他	
85 メチシリン耐性黄色ブドウ球菌感染症	8										1	9
81ペニシリン耐性肺炎球菌感染症												
86 薬剤耐性緑膿菌感染症												

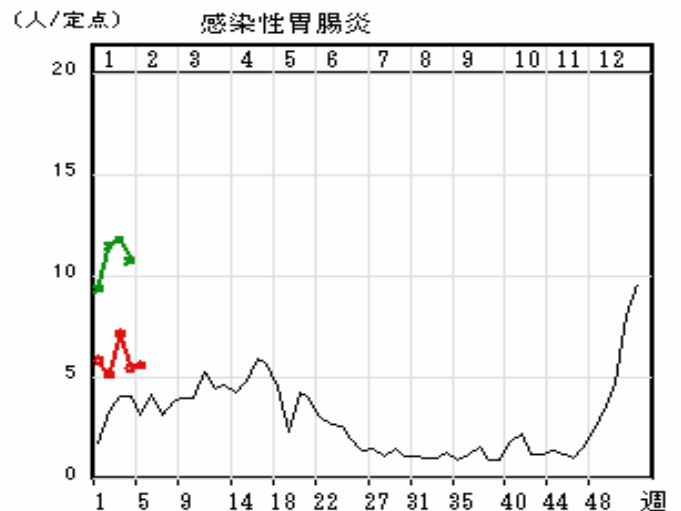
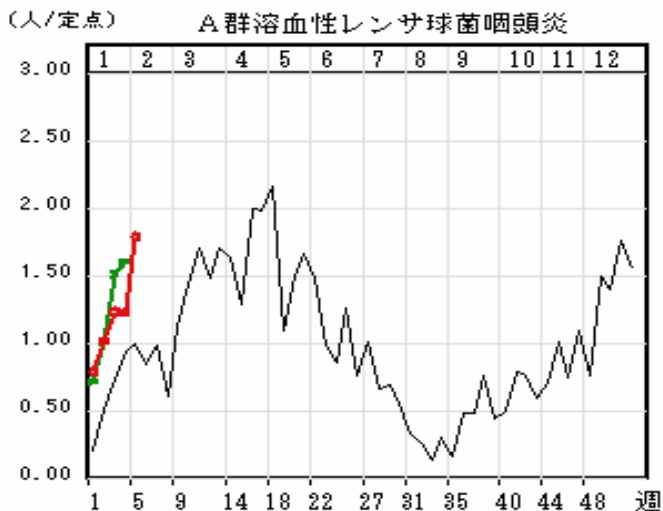
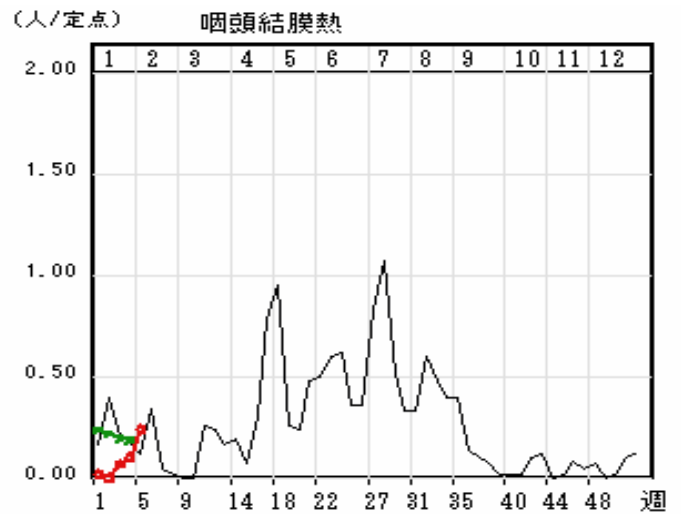
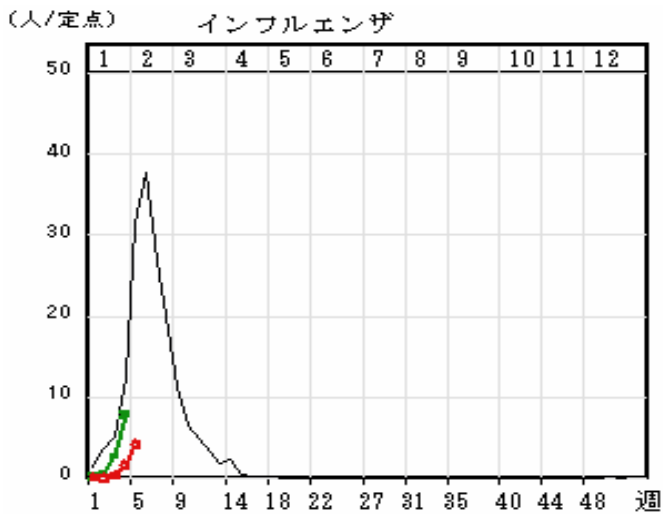
4. 全数把握感染症 (2005年)

	疾患名	青森県		全国	
		当月	累計	当月	累計
1類 感染症	1 エボラ出血熱				
	2 クリミア・コンゴ出血熱				
	5 ベスト				
	6 マールブルグ病				
	7 ラッサ熱				
2類 感染症	8 急性灰白髄炎				
	9 コレラ			5	5
	10 細菌性赤痢			33	33
	11 ジフテリア				
	12 腸チフス			4	4
	13 パラチフス			1	1
3類	14 腸管出血性大腸菌感染症	1	1	30	30
4類 感染症	18 エキノコックス症				
	19 黄熱				
	20 オウム病			5	5
	21 回帰熱				
	22 Q熱			1	1
	23 狂犬病				
	25 コクシジオイデス症				
	27 腎症候性出血熱				
	28 炭疽				
	29 つつが虫病			8	8
	30 デング熱			1	1

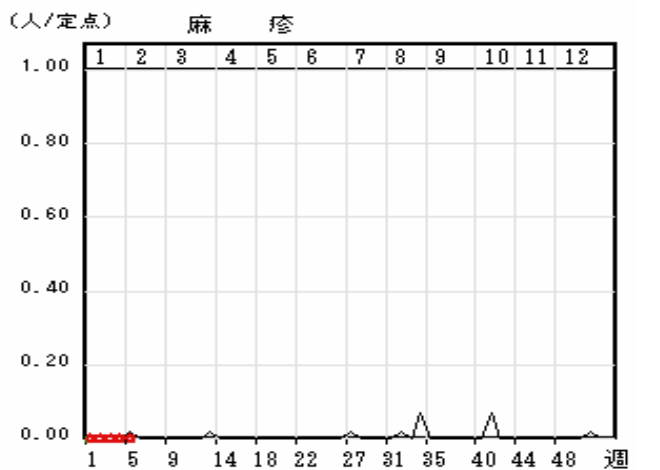
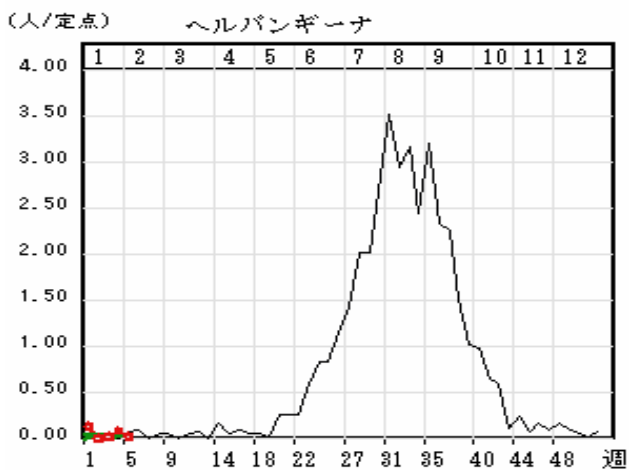
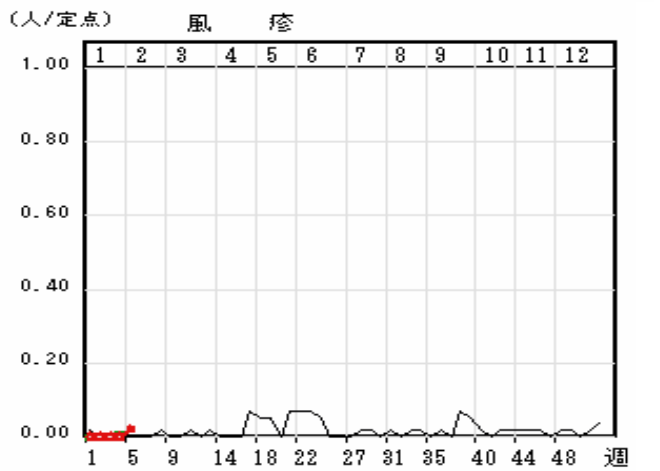
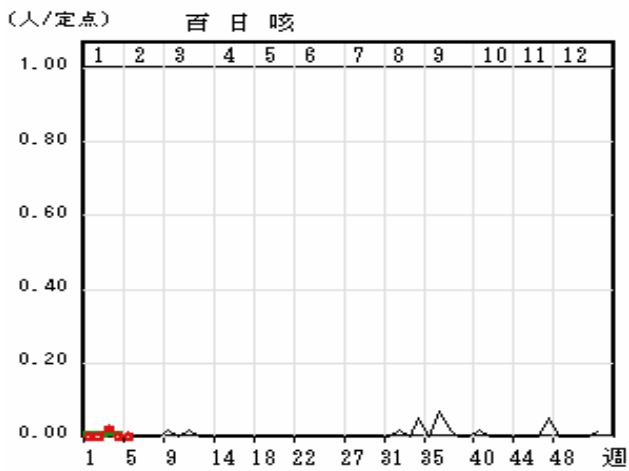
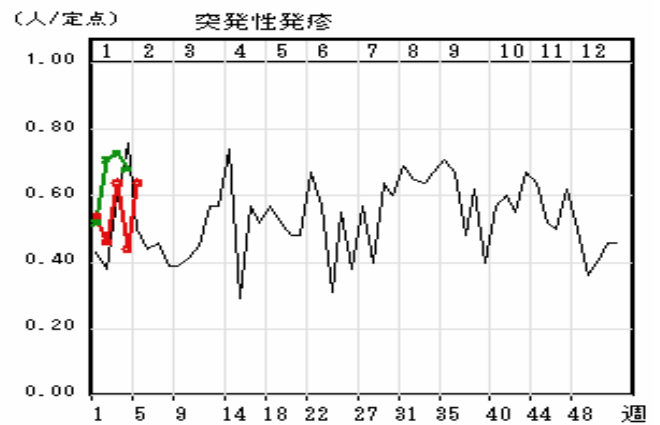
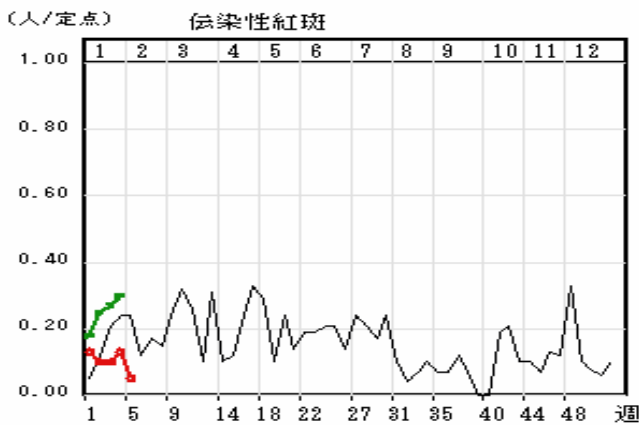
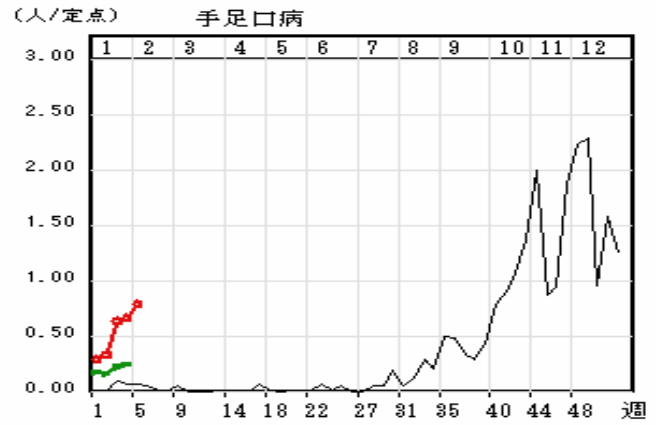
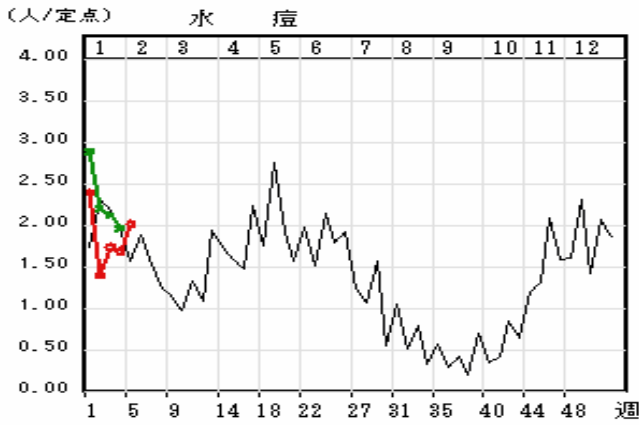
	疾患名	青森県		全国	
		当月	累計	当月	累計
4類 感染症	32 日本紅斑熱				
	33 日本脳炎				
	34 ハンタウイルス肺炎候群				
	35 Bウイルス病				
	36 ブルセラ症				
	37 癩しんチフス				
	38 ボツリヌス症				
	39 マラリア				3
	41 ライム病				
	43 レジオネラ症				8
5類 感染症	45 アメーバ赤痢				27
	46 ウイルス性肝炎				10
	48 クリプトスポリジウム症				
	49 クロイツフェルト・ヤコブ病				8
	50 劇症型溶血性レンサ球菌感染症				1
	58 バンコマイシン耐性腸球菌感染症				2
	52 ジアルジア症				1
	53 髄膜炎菌性髄膜炎				1
	54 先天性風しん症候群				
	55 梅毒				22
	56 破傷風				3

5. 定点把握感染症の推移

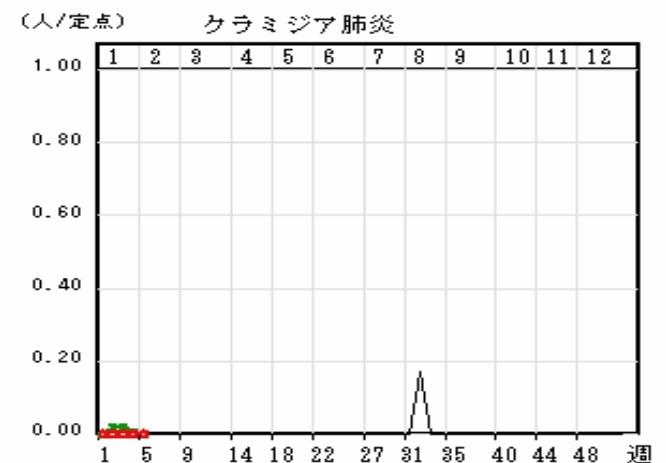
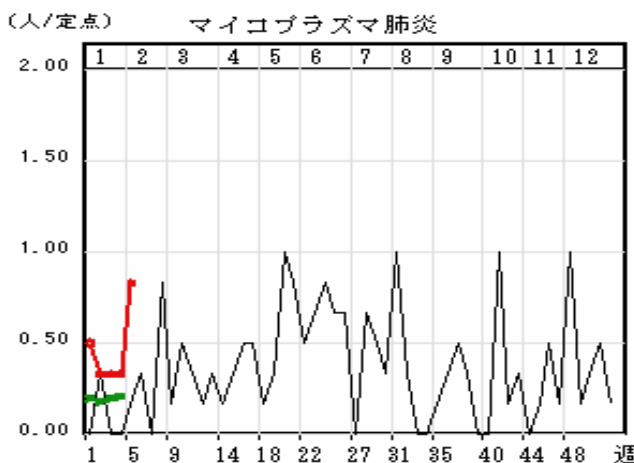
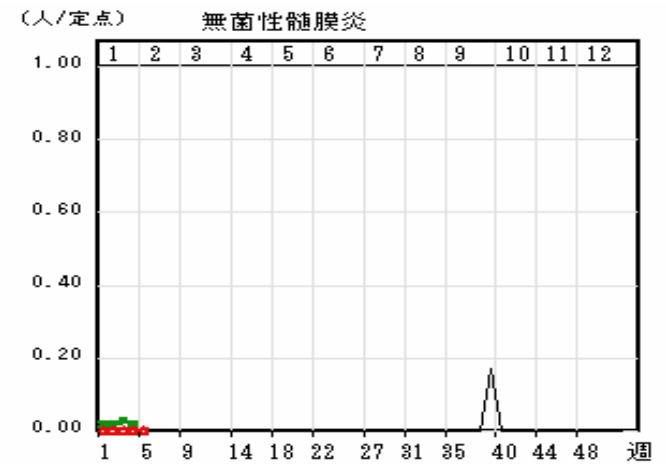
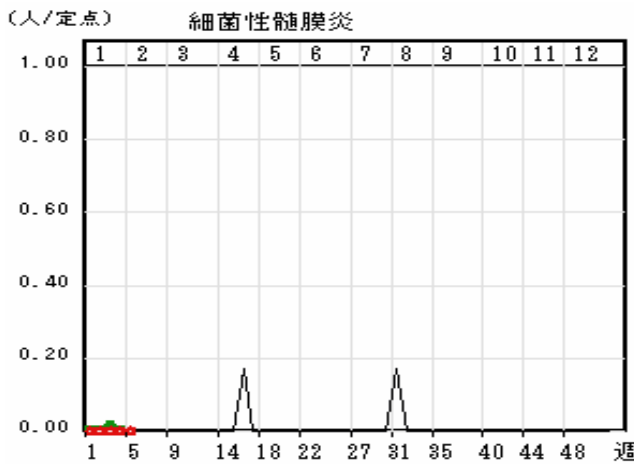
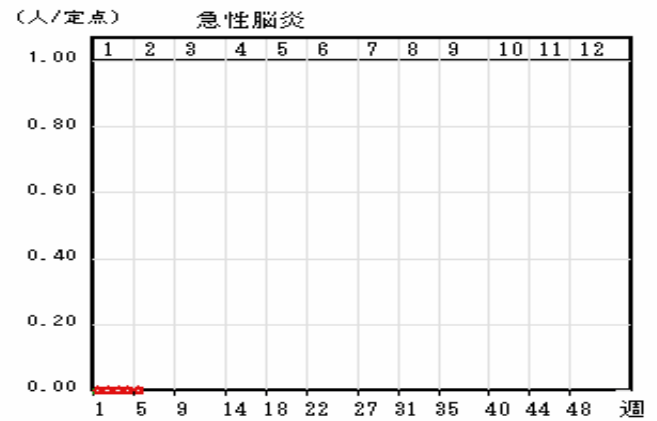
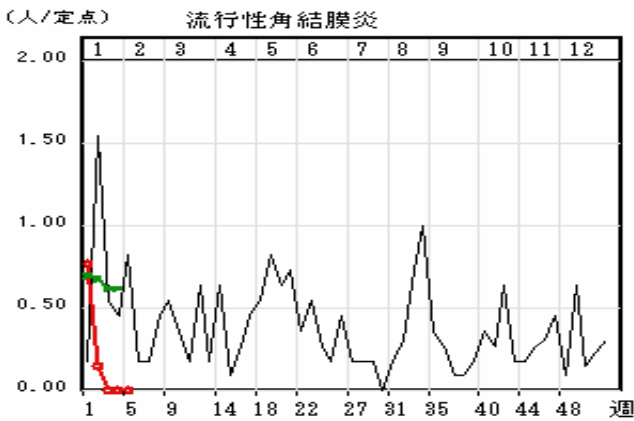
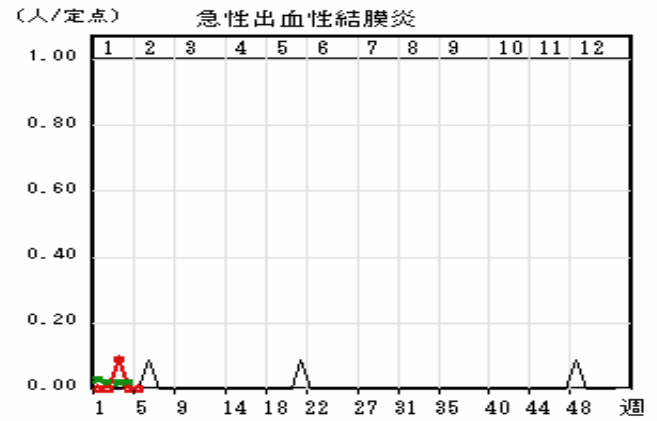
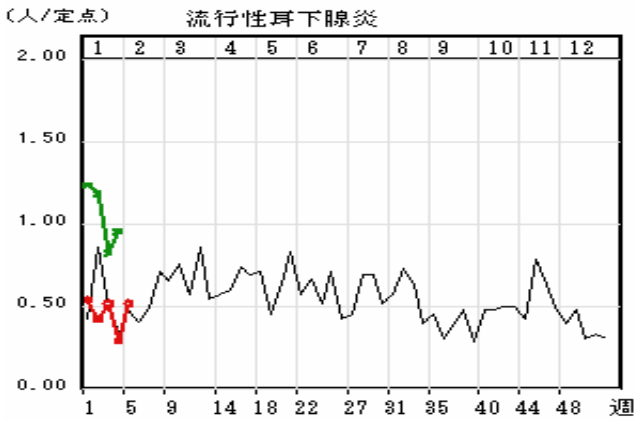
○—○ : 当年(青森県) — : 前年(青森県) ×—× : 当年(全国)



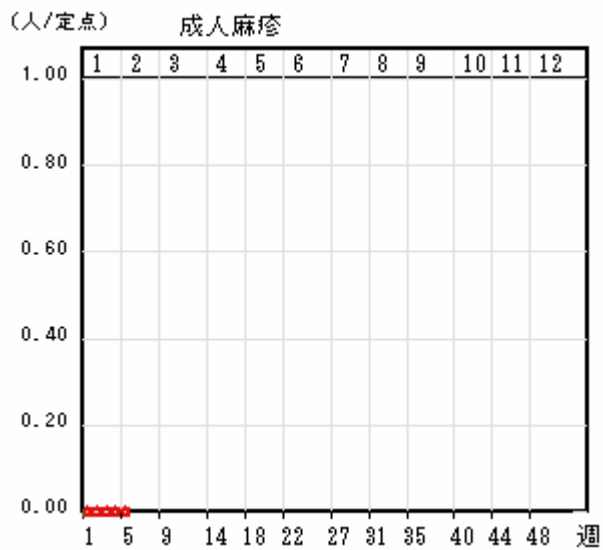
○—○ : 当年 (青森県) — : 前年 (青森県) ×—× : 当年 (全国)



○—○ : 当年 (青森県) — : 前年 (青森県) ×—× : 当年 (全国)



○—○ : 当年 (青森県) — : 前年 (青森県) ×—× : 当年 (全国)



6. STD 感染症の月別推移

