

令和3年度

一般廃棄物処理事業実態調査結果について

令和5年4月

青森県環境生活部環境政策課

目 次

◎一般廃棄物処理事業の概要

1.ごみ処理の状況	
(1) 排出の状況	1
(2) 処理の状況	2
(3) 資源化の状況	4
(4) 最終処分の状況	6
(参考) 全国及び県内各市町村の 「排出・資源化・最終処分」に関する指標	7
2.し尿処理の状況	
(1) 処理区域の状況	9
(2) 収集（排出）及び処理の状況	10
3.処理経費	11
4.処理施設及び処理業者	
(1) 処理施設	13
(2) 処理業者	13

◎資料編

I.総括的事項

1-1. 処理事業経費（歳入__市町村）	15
1-2. 処理事業経費（歳入__事務組合）	17
2-1. 処理事業経費（歳出__市町村__ごみ処理）	19
2-2. 処理事業経費（歳出__市町村__し尿処理）	21
2-3. 処理事業経費（歳出__事務組合__ごみ処理）	23
2-4. 処理事業経費（歳出__事務組合__し尿処理）	23
3-1. 処理事業従事職員数（市町村）	25
3-2. 処理事業従事職員数（事務組合）	27
4-1. 処理事業委託・許可件数（市町村）	29
4-2. 処理事業委託・許可件数（事務組合）	31
5-1. 収集運搬機材（市町村__ごみ処理）	33
5-2. 収集運搬機材（市町村__し尿処理）	35
5-3. 収集運搬機材（事務組合__ごみ処理）	37
5-4. 収集運搬機材（事務組合__し尿処理）	37

II.ごみ処理について

1. ごみ処理の状況	41
2-1. ごみ搬入量内訳	43
2-2. ごみ搬入量内訳（計画収集量の収集区分別内訳）	45
3-1. ごみ処理量内訳	47

3-2. ごみ処理量内訳（焼却処理量及び最終処分量内訳）	49
4-1. 資源化量内訳（合計、紙類（紙パック、紙製容器包装除く））	51
4-2. 資源化量内訳（紙パック、紙製容器包装）	53
4-3. 資源化量内訳（金属類、ガラス類）	55
4-4. 資源化量内訳（ペットボトル、白色トレイ）	57
4-5. 資源化量内訳（容器包装プラスチック（白色トレイ除く）、プラスチック類（白色トレイ、容器包装プラスチック除く））	59
4-6. 資源化量内訳（布類、その他）	61
5-1. ごみ処理体制（可燃ごみ、不燃ごみ）	63
5-2. ごみ処理体制（資源ごみ__紙類（紙パック、紙製容器包装除く）、紙パック）	65
5-3. ごみ処理体制（資源ごみ__紙製容器包装、金属類）	67
5-4. ごみ処理体制（資源ごみ__ガラス類、ペットボトル）	69
5-5. ごみ処理体制（資源ごみ__白色トレイ、容器包装プラスチック（白色トレイ除く））	71
5-6. ごみ処理体制（資源ごみ__プラスチック類（白色トレイ、容器包装プラスチック除く）、布類）	73
5-7. ごみ処理体制（資源ごみ__生ごみ、廃食油）	75
5-8. ごみ処理体制（資源ごみ__小型家電、その他資源）	77
5-9. ごみ処理体制（その他のごみ、粗大ごみ）	79
6-1. ごみ処理手数料の状況（可燃ごみ）	81
6-2. ごみ処理手数料の状況（不燃ごみ）	83
6-3. ごみ処理手数料の状況（資源ごみ）	85
6-4. ごみ処理手数料の状況（粗大ごみ）	87
7. 生ごみ処理に関する市町村の補助制度	89

III. し尿処理について

1. し尿処理区域の状況	91
2. し尿収集量及び処理量	93

IV. 廃棄物処理施設

1. 焼却施設	97
2. 粗大ごみ処理施設	99
3. 資源化等を行う施設	99
4. 保管施設	101
5. し尿処理施設	103
6. 最終処分場	105

V. その他

1. 市町村担当課一覧	109
2. 一部事務組合一覧	110

一般廃棄物処理事業の概要

1. ごみ処理の状況

(1) 排出の状況

令和3年度における本県のごみ総排出量は455,539トンで、前年度に比べ約0.5%減少している。

県民1人1日当たりのごみ排出量は1,002gで、前年度から9g増加した。全国値の890gよりも112g多く、全国値よりも多い傾向が続いている。

また、1人1日当たりのごみ排出量の内訳をみると、生活系ごみ・事業系ごみのいずれも全国値と比べて多くなっている。

表1 排出量の推移

		H28年度	H29年度	H30年度	R元年度	R2年度	R3年度
総人口	(人)	1,326,320	1,311,137	1,295,328	1,278,713	1,263,133	1,246,157
計画収集人口	(人)	1,326,320	1,311,137	1,295,328	1,278,713	1,263,133	1,246,157
自家処理人口	(人)	0	0	0	0	0	0
ごみ総排出量	(t/年)	486,063	479,621	473,715	469,430	457,849	455,539
計画収集量	(t/年)	436,261	432,098	426,861	423,180	409,262	409,477
可燃ごみ	(t/年)	369,929	366,884	362,740	360,396	347,156	347,420
不燃ごみ	(t/年)	21,461	21,056	20,508	19,870	19,185	18,693
資源ごみ	(t/年)	38,632	38,123	37,238	36,436	36,195	36,391
その他のごみ	(t/年)	81	83	80	89	95	85
粗大ごみ	(t/年)	6,158	5,952	6,295	6,389	6,631	6,888
混合ごみ	(t/年)	0	0	0	0	0	0
直接搬入量	(t/年)	37,572	35,760	35,738	35,802	39,664	37,518
集団回収量	(t/年)	12,230	11,763	11,116	10,448	8,923	8,544
1人1日当たりのごみ排出量	(g/人日)	1,004	1,002	1,002	1,003	993	1,002
内訳							
生活系ごみ	(g/人日)	678	680	680	682	689	690
事業系ごみ	(g/人日)	326	322	322	321	304	312

※1人1日当たりのごみ排出量=ごみ総排出量×1,000,000÷総人口÷365又は366

※人口には外国人人口を含んでいる。

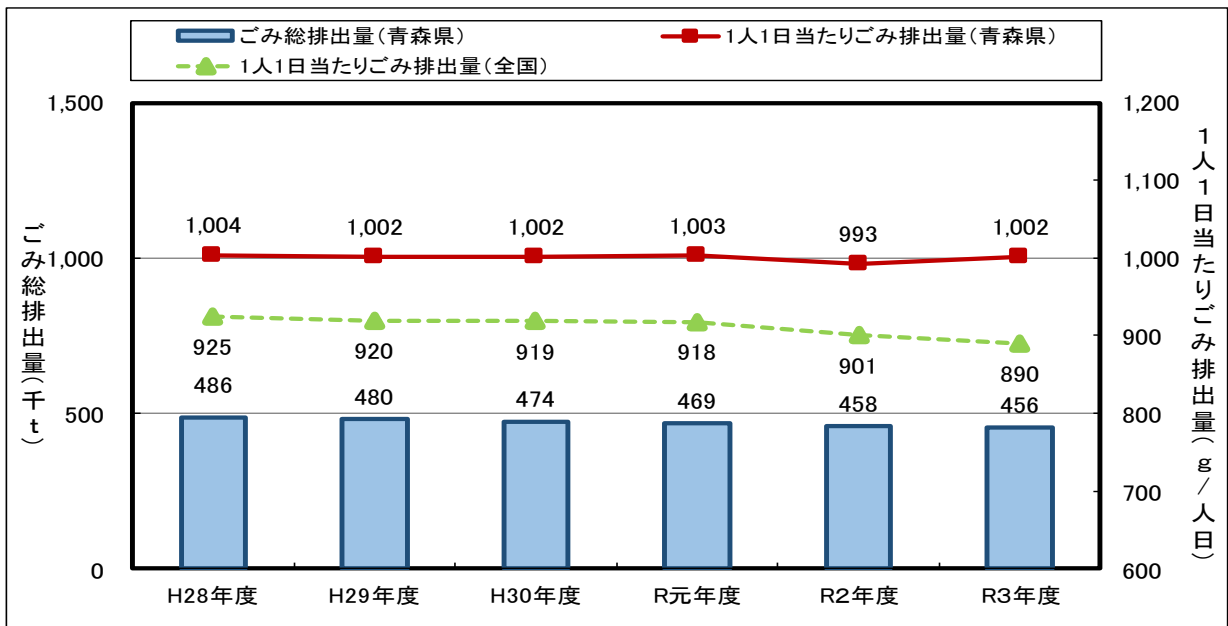


図1 ごみ総排出量と1人1日当たりのごみ排出量の推移

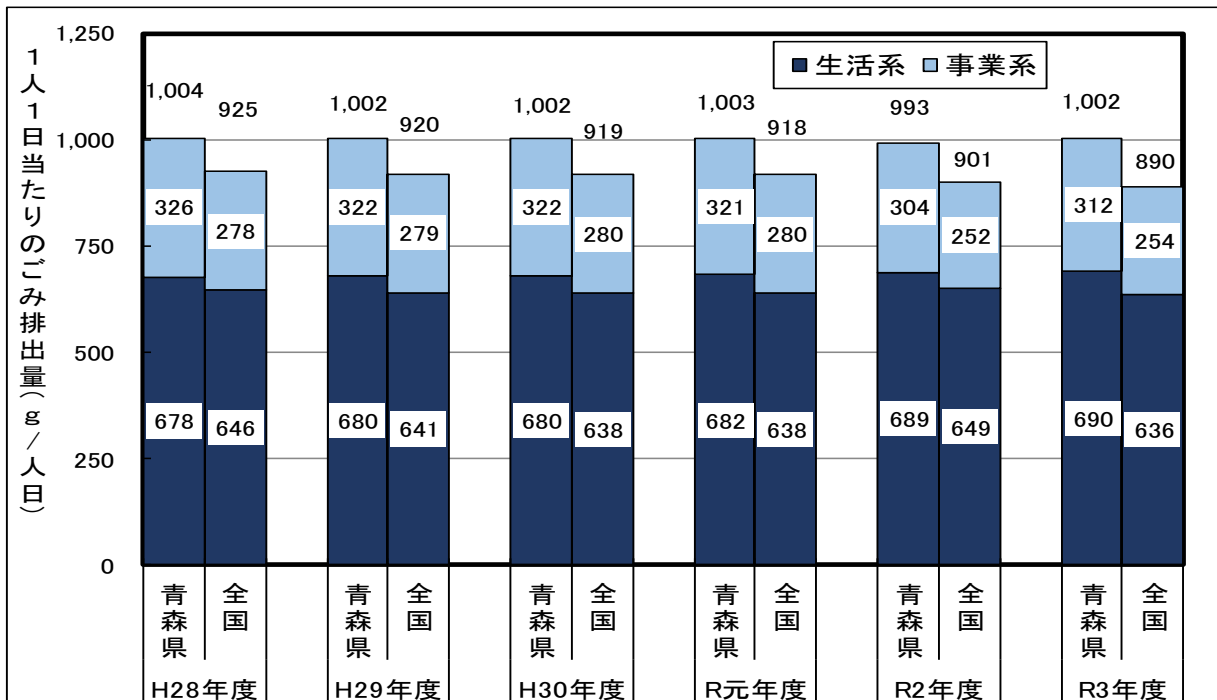


図2 1人1日当たりの生活系ごみと事業系ごみの比較

※端数を四捨五入しているため、全体の数値と内訳の合計が一致しない場合あり。

(2) 処理の状況

①処理量

令和3年度における本県のごみ総処理量は447,937トンで、約3.2%に当たる14,437トンを直接最終処分し、約82.6%に当たる370,158トンを直接焼却処理している。

表2 処理量の推移

		H28年度	H29年度	H30年度	R元年度	R2年度	R3年度
ごみ総処理量	(t/年)	476,386	467,858	461,967	459,721	449,575	447,937
直接焼却量	(t/年)	395,267	385,454	381,455	382,064	369,564	370,158
焼却以外の中間処理量	(t/年)	61,275	59,150	53,903	54,228	54,441	53,341
粗大ごみ処理施設	(t/年)	22,331	20,739	16,990	18,178	17,977	17,524
資源化等を行う施設	(t/年)	37,520	37,104	36,444	35,436	35,783	35,008
ごみ堆肥化施設	(t/年)	1,346	1,251	395	431	585	690
ごみ燃料化施設	(t/年)	33	34	35	36	37	36
その他の施設	(t/年)	45	22	39	147	59	83
直接資源化量	(t/年)	10,438	10,150	10,006	9,977	9,681	10,001
直接最終処分量	(t/年)	9,406	13,104	16,603	13,452	15,889	14,437
減量処理率	(%)	98.0	97.2	96.4	97.1	96.5	96.8
直接焼却率	(%)	83.0	82.4	82.6	83.1	82.2	82.6
直接埋立率	(%)	2.0	2.8	3.6	2.9	3.5	3.2

※減量処理率(%)=(直接焼却量+焼却以外の中間処理量+直接資源化量)÷ごみ総処理量

※直接焼却率(%)=直接焼却量÷ごみ総処理量

※直接埋立率(%)=直接最終処分量÷ごみ総処理量

②ごみ処理フロー

令和3年度のごみ処理フローは図3のとおりで、市町村の処理施設等に搬入されたごみ446,995トンは、423,499トンが焼却や破砕・選別等により中間処理され、10,001トンが再生業者等への引き渡しにより直接資源化され、14,437トンが最終処分場に直接埋め立てられている。

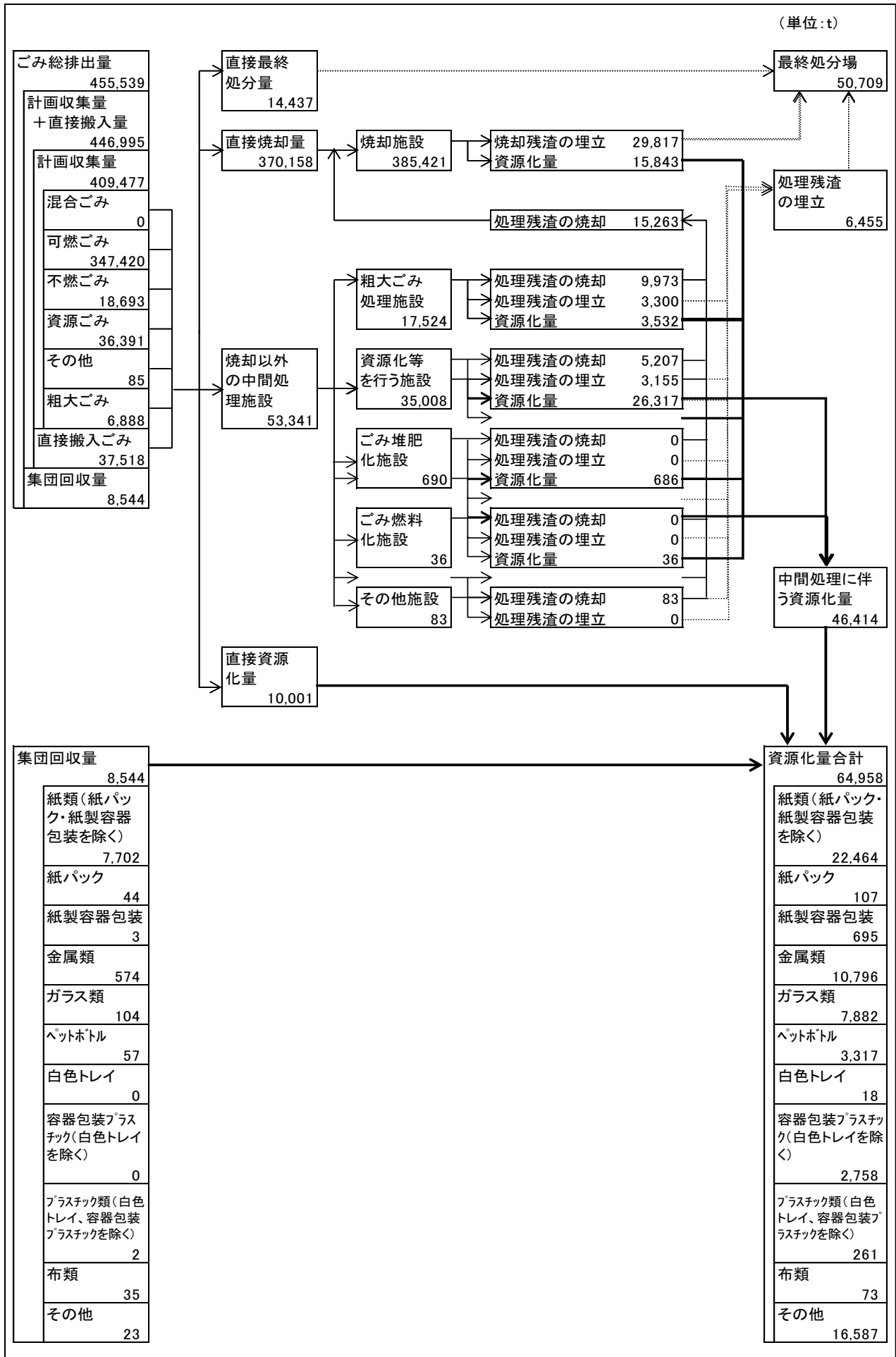


図3 ごみ処理フローシート (令和3年度)

(3) 資源化の状況

①資源化量

令和3年度における本県のごみの総資源化量は64,959トンで、前年度に比べ約1.0%増加している。

リサイクル率は14.2%で、前年度に比べ0.2ポイント増加した。全国値の19.9%と比べて5.7ポイント低く、全国値よりも低い傾向が続いている。

表3 資源化量の推移

		H28年度	H29年度	H30年度	R元年度	R2年度	R3年度	
総資源化量	(t/年)	74,938	72,085	68,581	67,165	64,291	64,959	
市町村等による資源化量	(t/年)	62,708	60,322	57,465	56,717	55,368	56,415	
	中間処理後再生利用量	(t/年)	52,270	50,172	47,459	46,740	45,687	46,414
	直接資源化量	(t/年)	10,438	10,150	10,006	9,977	9,681	10,001
集団回収量	(t/年)	12,230	11,763	11,116	10,448	8,923	8,544	
総資源化量(品目別)	(t/年)	74,938	72,085	68,581	67,165	64,291	64,959	
紙類	(t/年)	28,750	27,564	26,325	25,213	23,249	23,266	
金属類	(t/年)	13,809	12,837	11,291	11,528	11,642	10,796	
ガラス類	(t/年)	9,772	9,485	9,197	8,616	8,228	7,882	
ペットボトル	(t/年)	2,906	2,926	3,058	3,119	3,166	3,317	
プラスチック類	(t/年)	2,624	2,698	2,788	2,856	3,037	3,037	
布類	(t/年)	118	116	123	130	63	73	
その他	(t/年)	16,959	16,459	15,799	15,703	14,906	16,587	
ごみ総処理量	(t/年)	476,386	467,858	461,967	459,721	449,575	447,937	
リサイクル率	(%)	15.3	15.0	14.5	14.3	14.0	14.2	

※「中間処理後再生利用量」とは、資源ごみ、粗大ごみ等を処理した後、鉄、アルミ等を回収し資源化した量である。

※「集団回収量」とは、住民団体等により資源ごみを回収した量である。

※リサイクル率(%) = 総資源化量 ÷ (ごみ総処理量 + 集団回収量) × 100

※端数を四捨五入しているため、全体の数値と内訳の合計が一致しない場合あり。

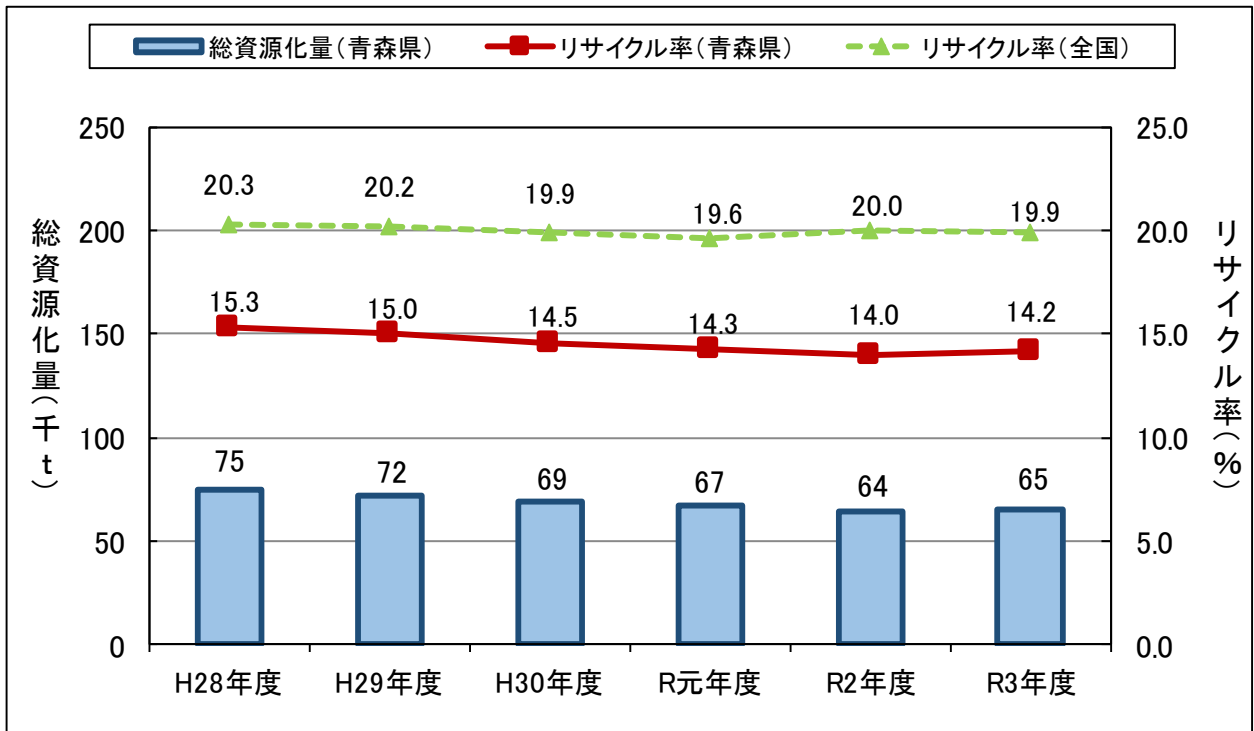


図4 総資源化量とリサイクル率の推移

② 1人1日当たりの資源化量の種類ごとの比較

1人1日当たりの資源化量の状況は図5及び図6のとおりで、特に紙類及びプラスチック類の資源化量が全国値を大幅に下回っている。

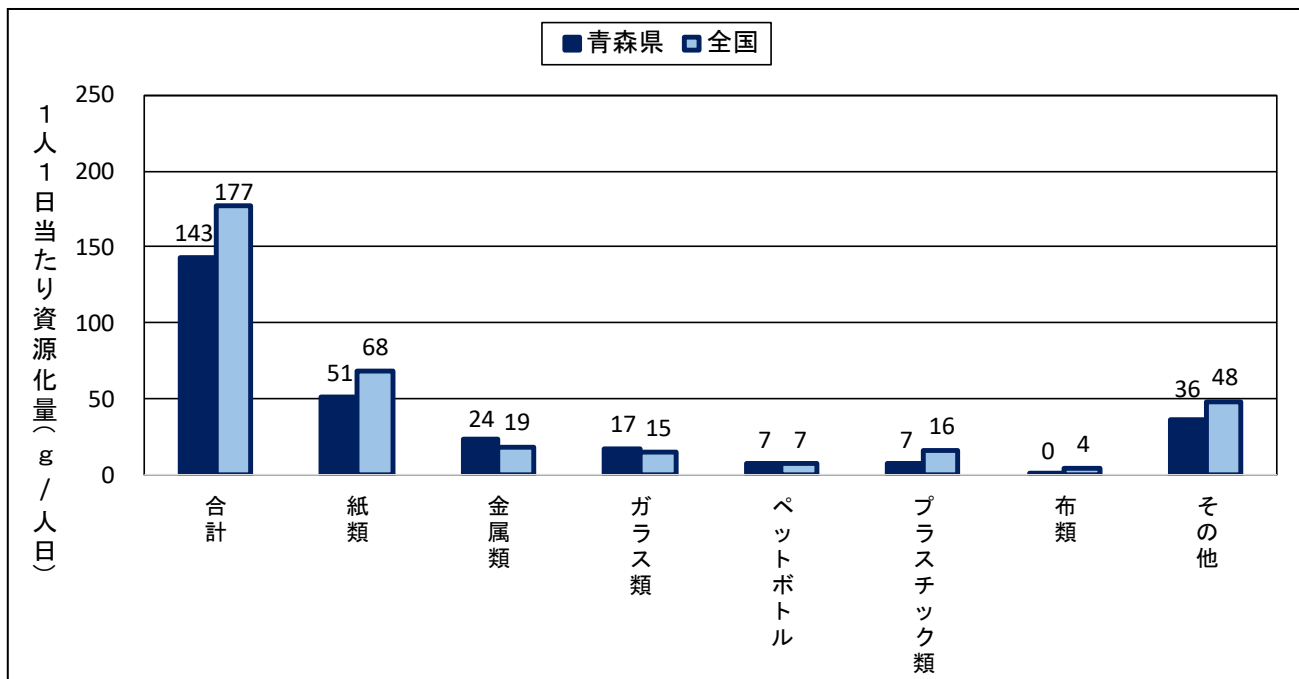


図5 1人1日当たりの資源化量の種類ごとの比較（令和3年度実績）

※端数を四捨五入しているため、全体の数値と内訳の合計が一致しない場合あり。

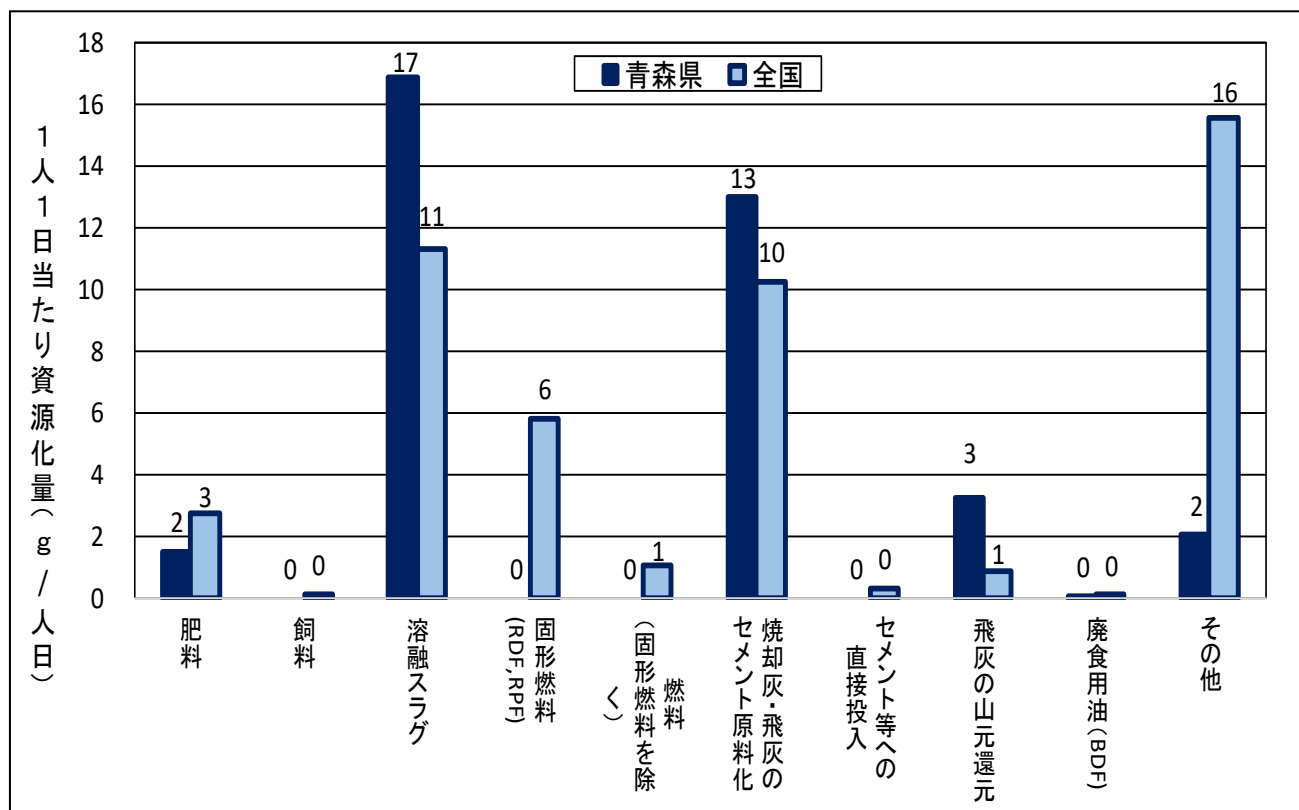


図6 その他資源ごみの1人1日当たりの資源化量の内訳（令和3年度実績）

※端数を四捨五入しているため、全体の数値と内訳の合計が一致しない場合あり。

(4) 最終処分の状況

令和3年度における本県のごみの総最終処分量は50,709トンで、前年度に比べ約8.1%減少している。

県民1人1日当たりのごみ最終処分量は111gで、前年度に比べ9g減少しているが、全国値の74gと比べて37g多く、全国値よりも多い傾向が続いている。

表4 最終処分量の推移

		H28年度	H29年度	H30年度	R元年度	R2年度	R3年度
総最終処分量	(t/年)	50,291	51,432	53,721	50,706	55,207	50,709
直接最終処分量	(t/年)	9,406	13,104	16,603	13,452	15,889	14,437
焼却残渣量	(t/年)	32,820	30,928	30,932	30,888	32,507	29,817
処理残渣量	(t/年)	8,065	7,400	6,186	6,366	6,811	6,455
総人口	(人)	1,326,320	1,311,137	1,295,328	1,278,713	1,263,133	1,246,157
1人1日当たりの最終処分量	(g/人日)	104	107	114	108	120	111

※1人1日当たりの最終処分量＝総最終処分量×1,000,000÷総人口÷365又は366

※人口には外国人人口を含んでいる。

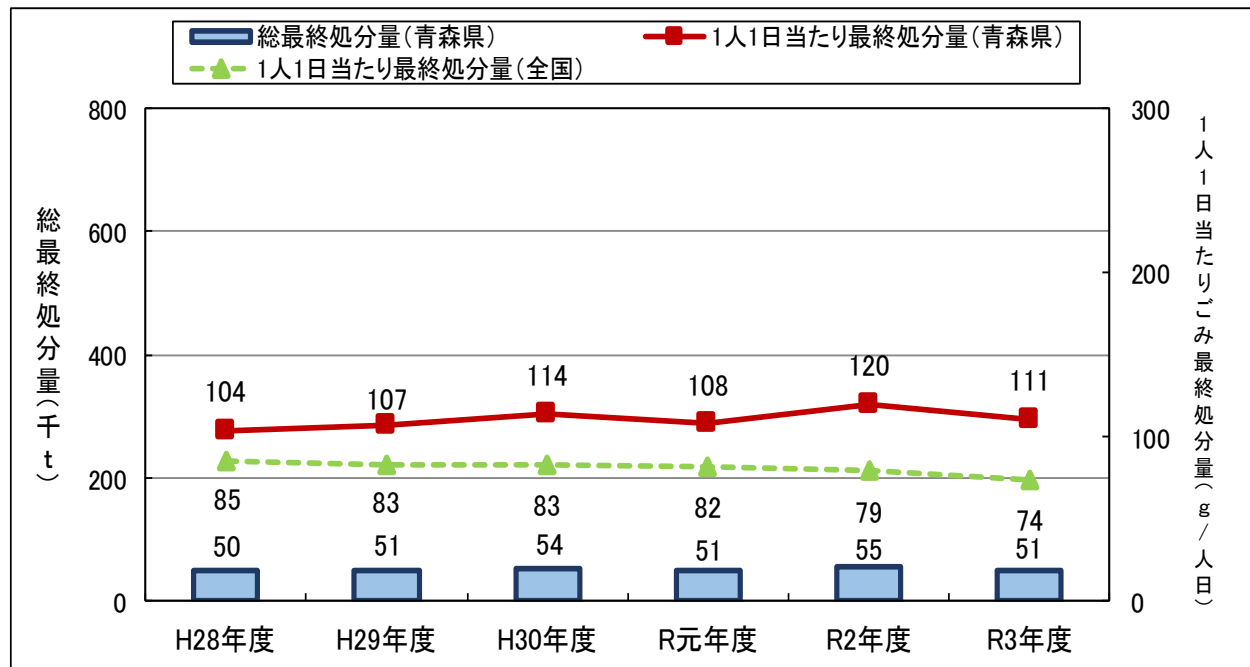


図7 最終処分量と1人1日当たりのごみ最終処分量の推移

表5 全国各都道府県の「排出・資源化・最終処分」に関する指標(令和3年度実績)

都道府県	排出に関する指標				資源化に関する指標													最終処分に関する指標			
	1人1日当たり排出量				1人1日当たり資源化量 (直接資源化量 + 中間処理後再生利用量 + 集団回収量)													1人1日当たり最終処分量			
	合計	生活系	事業系	1人1日当たり集団回収量	リサイクル率	合計	紙類(紙パック・紙製容器包装を除く)	紙パック	紙製容器包装	金属類	ガラス類	ペットボトル	白色トレイ	容器包装プラスチック(白色トレイを除く)	プラスチック類(白色トレイ、容器包装プラスチックを除く)	布類	その他(スラグ等)	合計	直接最終処分量	焼却残渣量	処理残渣量
(g/人日)	(g/人日)	(g/人日)	(g/人日)	(%)	(g/人日)	(g/人日)	(g/人日)	(g/人日)	(g/人日)	(g/人日)	(g/人日)	(g/人日)	(g/人日)	(g/人日)	(g/人日)	(g/人日)	(g/人日)	(g/人日)	(g/人日)	(g/人日)	(g/人日)
北海道	941	668	273	57	23.5	221	84	1	5	20	17	12	0	29	1	0	52	150	64	61	25
青森県	1,002	690	312	19	14.2	143	49	0	2	24	17	7	0	6	1	0	36	111	32	66	14
岩手県	908	637	271	31	17.1	156	61	0	2	24	19	7	0	10	0	0	32	85	3	68	14
宮城県	976	690	285	34	15.7	153	66	0	1	19	19	10	0	21	2	2	14	112	6	97	9
秋田県	989	677	312	10	14.6	143	58	0	0	18	19	7	0	2	0	0	39	91	8	66	17
山形県	904	642	261	36	13.7	124	59	0	1	19	16	6	0	5	0	3	16	85	4	68	13
福島県	1,029	735	295	23	13.3	137	50	0	2	26	16	7	0	13	1	1	22	119	4	96	19
茨城県	953	705	248	15	20.7	199	73	0	1	23	16	7	0	6	0	3	71	63	0	54	8
栃木県	913	682	230	22	15.7	144	62	0	0	21	12	7	0	7	1	6	28	81	0	63	19
群馬県	968	744	224	30	14.5	140	58	0	1	20	12	6	0	6	1	3	33	95	1	78	15
埼玉県	841	659	182	29	24.2	203	63	0	7	20	14	8	0	15	3	7	65	32	0	25	7
千葉県	880	643	236	35	22.7	200	74	0	2	23	17	8	0	11	1	7	58	53	1	47	5
東京都	829	648	181	42	24.4	204	97	0	0	17	24	11	0	14	0	5	35	44	0	40	4
神奈川県	819	632	187	68	24.7	202	86	0	3	19	17	10	0	32	1	8	26	66	1	64	1
新潟県	998	693	305	31	20.5	204	82	0	2	20	17	7	0	21	1	1	54	91	7	69	15
富山県	1,032	684	349	49	22.3	231	64	0	5	18	12	4	0	15	0	1	111	94	8	79	7
石川県	904	582	322	12	15.0	136	44	0	3	20	13	5	0	15	0	1	35	103	25	58	20
福井県	925	686	240	38	13.3	123	50	0	3	27	13	4	0	17	0	1	7	99	3	84	12
山梨県	952	696	256	29	16.6	158	65	0	4	20	14	5	0	7	0	1	41	65	0	53	12
長野県	800	550	250	17	22.6	181	56	0	2	14	15	4	0	22	3	3	62	39	6	28	5
岐阜県	874	618	256	24	16.3	143	38	0	2	17	14	5	0	5	1	3	58	64	13	47	4
静岡県	843	612	231	26	18.7	158	35	0	0	20	16	4	0	15	2	3	62	36	4	26	6
愛知県	877	642	235	36	22.3	196	57	1	4	18	14	7	0	19	2	4	72	58	6	49	4
三重県	938	691	247	15	20.0	188	40	0	3	19	12	4	2	11	0	6	90	32	9	13	10
滋賀県	809	605	204	24	17.1	139	49	0	3	15	12	6	0	10	1	3	38	81	8	66	7
京都府	775	510	265	46	13.9	109	46	0	0	10	11	6	0	19	0	3	14	105	9	83	13
大阪府	911	557	354	49	13.3	121	53	0	8	12	12	6	0	16	0	5	10	105	0	103	2
兵庫県	895	609	286	48	15.4	138	63	0	3	15	11	5	0	11	1	4	26	100	8	82	10
奈良県	883	641	242	58	15.8	141	75	0	1	16	13	4	0	11	3	5	12	100	4	87	9
和歌山県	929	691	239	22	13.2	123	41	0	2	21	16	7	0	12	5	4	14	117	8	93	16
鳥取県	1,001	573	427	20	28.5	285	170	0	0	18	10	5	0	13	3	1	63	62	1	36	25
島根県	940	646	294	1	20.3	193	46	0	1	25	11	4	0	11	3	3	87	84	27	41	16
岡山県	923	602	321	35	24.1	223	49	0	2	19	13	4	0	4	0	6	126	40	5	24	11
広島県	877	564	313	13	20.4	179	49	0	2	19	11	5	0	21	1	3	69	93	12	66	15
山口県	973	654	319	16	32.5	316	57	0	2	23	13	5	0	22	6	2	185	50	15	20	15
徳島県	950	721	229	18	16.6	157	62	0	1	24	14	5	0	22	4	2	24	108	2	75	31
香川県	851	583	267	5	19.4	165	54	0	4	14	12	5	0	18	1	6	50	75	7	54	14
愛媛県	881	646	234	14	16.1	142	52	0	1	20	16	6	0	17	0	1	29	75	12	51	12
高知県	955	687	269	1	20.3	194	33	0	1	23	13	3	0	12	3	4	102	40	14	19	7
福岡県	926	616	310	32	20.8	193	61	0	1	18	9	5	0	5	0	3	91	86	6	67	13
佐賀県	876	619	258	11	19.8	174	36	0	1	22	12	6	0	2	0	4	90	35	0	30	5
長崎県	957	653	304	26	16.3	154	45	0	0	20	14	8	0	12	0	1	54	74	19	48	7
熊本県	871	601	270	20	20.2	177	57	0	1	17	13	7	0	11	1	5	65	76	5	59	12
大分県	946	645	301	8	18.7	177	49	0	4	26	9	7	0	10	2	5	66	65	7	48	10
宮崎県	961	673	288	4	17.2	166	75	0	1	24	13	9	0	16	0	6	22	120	8	94	17
鹿児島県	900	628	272	4	16.0	144	45	0	1	22	11	7	0	13	0	2	42	105	15	70	19
沖縄県	881	604	276	0	15.8	138	28	0	6	18	20	12	0	2	0	1	51	51	5	42	4
全国	890	636	254	35	19.9	177	65	0	3	19	15	7	0	15	1	4	48	74	7	58	9

※端数を四捨五入しているため、全体の数値と内訳の合計が一致しない場合あり。

表6 県内各市町村の「排出・資源化・最終処分」に関する指標(令和3年度実績)

市町村名	排出に関する指標				資源化に関する指標													最終処分に関する指標				
	1人1日当たり排出量			1人1日当たり 集団回収量 (g/人日)	リサイクル率 (%)	1人1日当たり資源化量 (直接資源化量 + 中間処理後再生利用量 + 集団回収量)													1人1日当たり最終処分量			
	合計 (g/人日)	生活系 (g/人日)	事業系 (g/人日)			合計 (g/人日)	紙類 (紙パック・紙製容器包装を除く) (g/人日)	紙パック (g/人日)	紙製容器包装 (g/人日)	金属類 (g/人日)	ガラス類 (g/人日)	ペットボトル (g/人日)	白色トレイ (g/人日)	容器包装プラスチック (白色トレイを除く) (g/人日)	プラスチック類(白色トレイ、容器包装プラスチックを除く) (g/人日)	布類 (g/人日)	その他(スラグ等) (g/人日)	合計 (g/人日)	直接最終処分量 (g/人日)	焼却残渣量 (g/人日)	処理残渣量 (g/人日)	
青森市	1,023	685	338	41	14.4	147	60	0	0	11	19	7	0	16	0	0	34	132	91	37	4	
弘前市	1,074	707	366	18	9.2	99	47	1	0	28	14	9	0	0	0	0	0	127	0	127	0	
八戸市	980	646	334	4	12.2	119	42	0	4	28	14	9	0	0	0	0	22	109	6	67	36	
黒石市	936	640	296	25	13.2	124	59	0	0	27	14	7	1	14	0	1	1	144	0	97	48	
五所川原市	1,030	640	390	0	15.2	157	83	0	0	26	24	13	0	6	5	0	0	152	64	88	0	
十和田市	973	688	285	14	21.8	212	35	0	2	27	22	6	0	8	0	0	111	23	0	3	20	
三沢市	1,092	790	302	1	8.3	96	26	0	0	28	28	11	0	0	0	0	3	188	1	151	36	
むつ市	1,091	765	326	43	23.8	260	56	0	0	29	14	4	0	0	0	0	157	48	1	46	0	
つがる市	860	630	230	0	16.1	138	61	0	0	22	22	8	0	26	0	0	0	138	59	79	0	
平川市	912	645	267	24	11.6	106	50	0	0	27	10	6	0	12	0	0	0	96	0	84	12	
平内町	1,814	858	956	5	17.9	325	68	1	9	16	27	9	0	9	0	0	187	70	24	21	25	
今別町	1,053	830	223	0	11.4	113	25	0	2	27	18	7	0	0	0	0	35	70	42	27	1	
蓬田村	1,545	654	892	0	51.9	801	40	0	3	9	11	4	0	0	0	0	734	37	0	23	14	
外ヶ浜町	1,028	703	326	0	27.4	282	39	0	73	42	12	7	0	0	0	0	108	16	16	0	0	
鱒ヶ沢町	966	745	221	0	6.6	64	25	0	1	27	5	2	0	2	0	0	1	178	21	132	25	
深浦町	987	882	105	0	8.9	88	32	0	0	34	13	5	0	3	0	0	1	181	23	130	27	
西目屋村	862	703	159	40	8.5	73	50	0	0	6	13	4	0	0	0	0	0	111	0	111	0	
藤崎町	961	748	214	17	12.6	121	56	0	0	33	8	6	0	18	0	0	0	130	0	110	19	
大鰐町	825	617	208	8	13.5	103	48	1	3	32	12	5	0	0	0	2	0	70	0	70	0	
田舎館村	853	708	145	0	9.0	77	30	0	0	24	9	5	0	8	0	0	1	140	0	91	49	
板柳町	866	678	188	0	6.7	58	12	0	0	29	12	6	0	0	0	0	0	155	41	114	0	
鶴田町	671	522	150	30	19.7	131	41	0	0	24	20	7	0	9	25	0	4	68	0	68	0	
中泊町	881	763	118	0	11.0	97	43	0	0	21	22	8	0	2	0	0	0	186	108	79	0	
野辺地町	1,182	886	297	41	9.1	108	53	0	0	28	23	3	0	0	0	1	0	260	174	84	2	
七戸町	1,015	702	313	21	15.7	159	47	0	1	37	26	1	0	0	0	0	47	82	56	22	4	
六戸町	756	594	162	4	21.7	164	20	0	2	23	21	6	0	6	0	0	87	17	0	2	15	
横浜町	1,190	761	429	28	24.6	293	216	0	3	38	28	8	0	0	0	0	0	116	31	83	2	
東北町	817	661	156	14	13.7	121	35	0	0	25	21	1	0	0	0	0	38	77	57	18	3	
六ヶ所村	1,264	821	443	0	11.0	140	48	0	16	39	26	8	0	1	0	2	0	224	126	95	3	
おいらせ町	918	645	273	30	21.9	201	36	0	2	22	21	7	0	7	0	0	106	16	0	3	14	
大間町	1,143	1,083	60	0	25.1	287	55	0	0	34	21	9	0	0	0	0	168	48	0	48	0	
東通村	917	681	236	0	21.8	200	27	0	0	28	4	2	0	0	0	0	140	40	0	40	0	
風間浦村	991	950	41	0	25.4	251	46	0	0	30	24	6	0	0	0	0	146	41	0	41	0	
佐井村	1,038	1,014	24	0	26.3	273	79	0	0	27	16	6	0	0	0	0	146	43	0	43	0	
三戸町	1,033	745	289	27	16.9	175	60	0	0	21	17	5	0	0	0	0	71	61	0	27	35	
五戸町	827	663	164	0	22.2	184	25	0	3	23	22	6	0	0	9	0	94	20	0	2	17	
田子町	972	781	192	48	20.8	202	74	0	0	24	24	7	0	0	0	0	73	52	0	14	38	
南部町	811	673	138	0	13.5	108	29	0	0	15	10	3	0	0	0	0	51	74	0	25	49	
階上町	770	696	74	0	13.4	103	35	0	0	27	14	10	0	0	0	0	16	79	0	50	29	
新郷村	720	606	115	19	27.4	197	51	0	2	32	26	5	0	6	0	0	76	19	0	2	17	
県全体	1,002	690	312	19	14.2	143	49	0	2	24	17	7	0	6	1	0	36	111	32	66	14	

※端数を四捨五入しているため、全体の数値と内訳の合計が一致しない場合あり。

2. し尿処理の状況

(1) 処理区域の状況

令和3年度における本県のし尿の水洗化率は87.7%で、前年度と比べ0.1ポイント減少している。

表7 し尿処理人口の推移

		H28年度	H29年度	H30年度	R元年度	R2年度	R3年度
計画処理区域内人口(総人口)	(人)	1,326,320	1,311,137	1,295,328	1,278,713	1,263,133	1,246,157
水洗化人口	(人)	1,153,474	1,134,227	1,139,842	1,136,015	1,109,637	1,092,380
公共下水道人口	(人)	693,156	690,176	697,258	700,538	695,298	686,653
コミュニティプラント人口	(人)	921	3,572	3,467	3,324	0	0
浄化槽人口	(人)	459,397	440,479	439,117	432,153	414,339	405,727
うち合併処理人口	(人)	202,412	195,330	197,043	193,060	194,314	221,250
非水洗化人口	(人)	172,846	176,910	155,486	142,698	153,496	153,777
計画収集人口	(人)	172,846	176,910	155,486	142,698	153,496	153,777
自家処理人口	(人)	0	0	0	0	0	0
水洗化率	(%)	87.0	86.5	88.0	88.8	87.8	87.7

※「うち合併処理人口」には、合併処理浄化槽人口、農業集落・漁業集落排水処理施設人口を含む。

※水洗化率(%)=水洗化人口÷計画処理区域内人口×100

※人口には外国人人口を含んでいる。

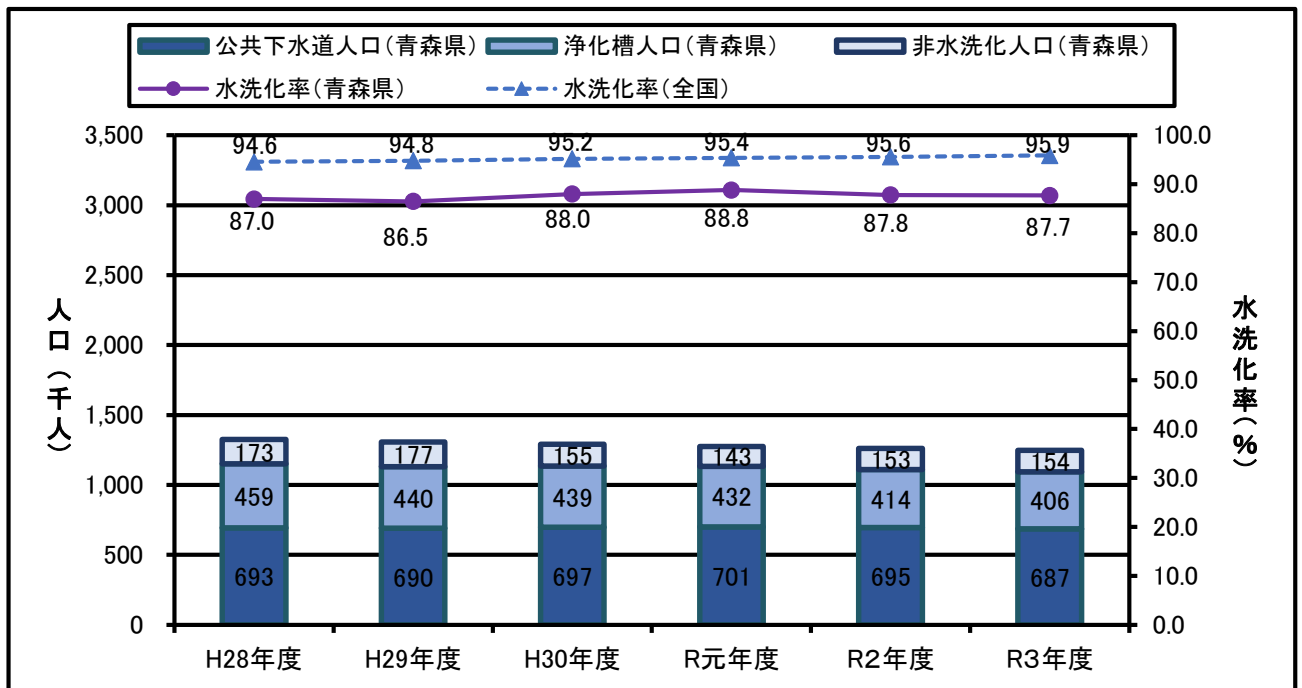


図8 し尿処理人口の形態別人口と水洗化率の推移

(2) 収集（排出）及び処理の状況

令和3年度における本県のし尿及び浄化槽汚泥の収集（排出）量及び処理量は407,223,223トンとなっており、前年度と比べ約1.4%減少している。

表8 し尿処理状況の推移

		H28年度	H29年度	H30年度	R元年度	R2年度	R3年度
収集(排出)量	(kl)	432,594	422,588	422,243	417,089	413,243	407,223
し尿	(kl)	132,340	127,443	125,714	118,492	114,499	108,855
浄化槽汚泥	(kl)	300,254	295,145	296,529	298,597	298,744	298,368
処理量	(kl)	432,594	422,588	422,243	417,089	413,243	407,223
し尿処理施設	(kl)	432,594	422,588	422,243	417,089	413,243	407,223
メタン化施設	(kl)	0	0	0	0	0	0
下水道投入	(kl)	0	0	0	0	0	0
海洋投入	(kl)	0	0	0	0	0	0
農地還元	(kl)	0	0	0	0	0	0
その他	(kl)	0	0	0	0	0	0
自家処理	(kl)	0	0	0	0	0	0
非水洗化人口	(人)	172,846	176,910	155,486	142,698	153,496	153,777
浄化槽人口	(人)	459,397	440,479	439,117	432,153	414,339	405,727
1人1日当たりし尿排出量	(l/人日)	2.10	1.97	2.22	2.27	2.04	1.94
1人1日当たり浄化槽汚泥排出量	(l/人日)	1.79	1.84	1.85	1.89	1.98	2.01

※1人1日当たりし尿排出量＝し尿排出量×1,000÷非水洗化人口÷365又は366

※1人1日当たり浄化槽汚泥排出量＝浄化槽汚泥排出量×1,000÷浄化槽人口÷365又は366

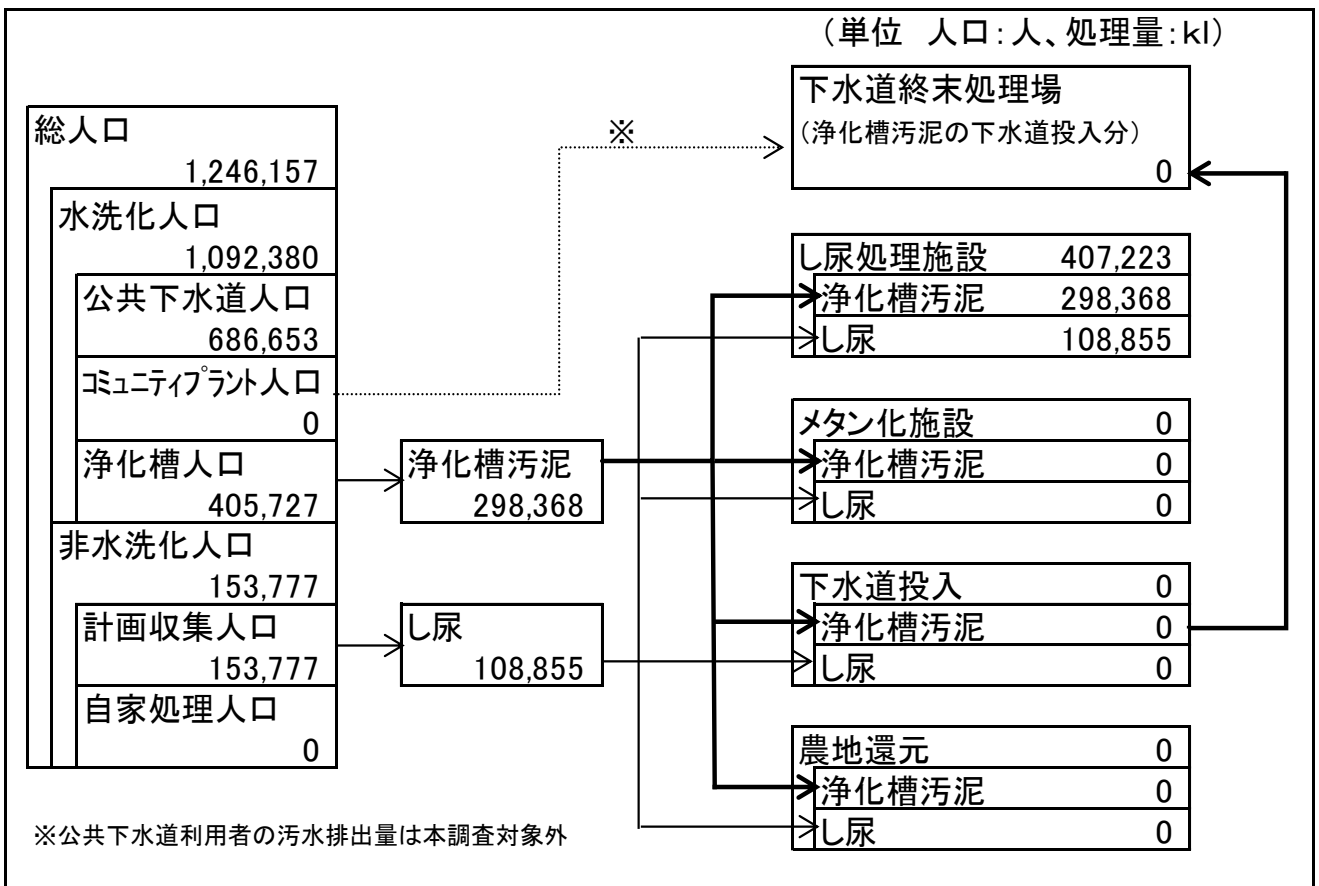


図9 し尿処理フローシート（令和3年度実績）

3. 処理経費

令和3年度における県内市町村（一部事務組合含む。）の一般廃棄物処理事業経費は、ごみ処理事業経費が18,132,358千円、し尿処理事業経費が2,985,901千円で、総額21,118,259千円となっている。

処理対象人口1人あたりでは、ごみ処理経費が約14,600円/年、し尿処理経費が約5,300円/年となっている。

表9 一般廃棄物処理経費の推移

		H28年度	H29年度	H30年度	R元年度	R2年度	R3年度
一般廃棄物処理経費	(千円)	19,568,954	18,884,753	19,841,933	23,266,502	23,640,621	21,118,259
ごみ処理事業経費	(千円)	16,644,908	16,128,508	16,713,745	20,105,041	19,167,801	18,132,358
建設改良費	(千円)	1,368,520	1,374,027	1,961,801	4,846,318	2,828,353	1,673,850
処理及び維持管理費	(千円)	14,383,080	14,061,943	14,289,887	14,740,409	14,813,746	14,920,769
その他	(千円)	893,308	692,538	462,057	518,314	1,525,702	1,537,739
し尿処理事業経費	(千円)	2,924,046	2,756,245	3,128,188	3,161,461	4,472,820	2,985,901
建設改良費	(千円)	266,750	127,103	499,220	381,774	1,495,543	109,773
処理及び維持管理費	(千円)	2,526,316	2,533,420	2,585,523	2,562,265	2,626,618	2,659,392
その他	(千円)	130,980	95,722	43,445	217,422	350,659	216,736
ごみ処理対象人口(総人口)	(人)	1,326,320	1,311,137	1,295,328	1,278,713	1,263,133	1,246,157
し尿処理対象人口	(人)	632,243	617,389	594,603	574,851	567,835	559,504
浄化槽人口	(人)	459,397	440,479	439,117	432,153	414,339	405,727
非水洗化人口	(人)	172,846	176,910	155,486	142,698	153,496	153,777
1人あたりのごみ処理事業経費	(円/人)	12,500	12,300	12,900	15,700	15,200	14,600
1人あたりのし尿処理事業経費	(円/人)	4,600	4,500	5,300	5,500	7,900	5,300

※1人あたりのごみ処理事業経費＝ごみ処理事業経費×1,000÷ごみ処理対象人口(100円未満四捨五入)
 ※1人あたりのし尿処理事業経費＝し尿処理事業経費×1,000÷し尿処理対象人口(100円未満四捨五入)
 ※人口には外国人人口を含んでいる。

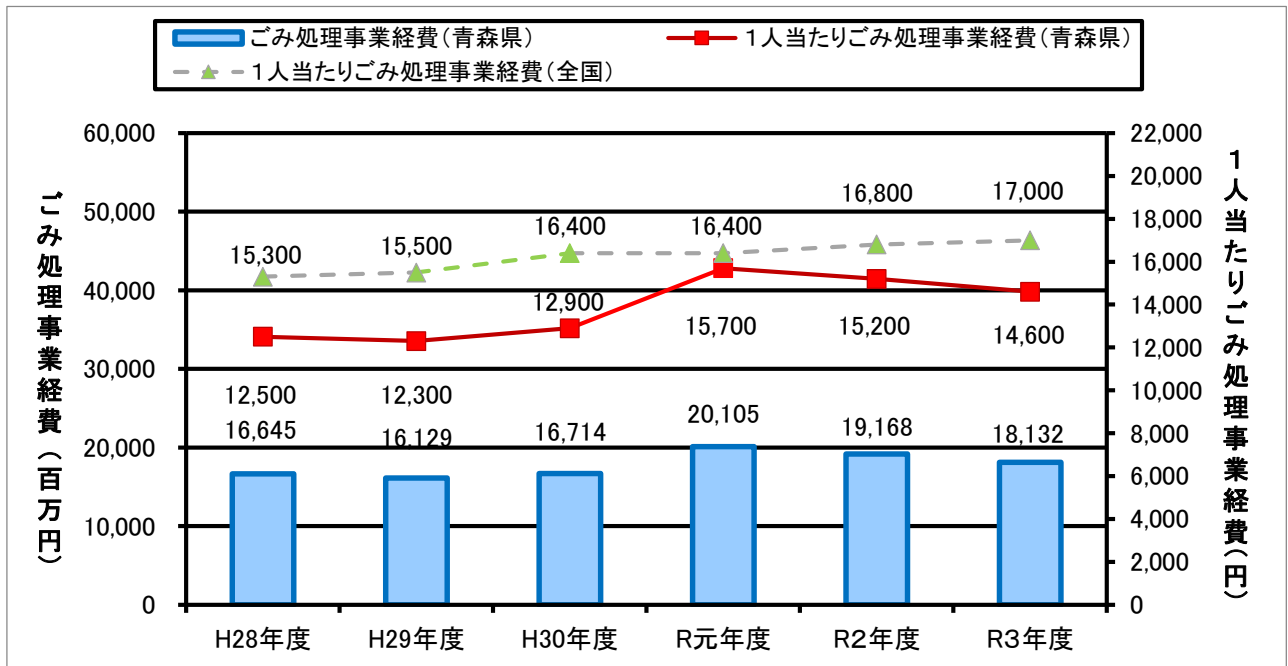


図10 ごみ処理事業経費と1人あたりのごみ処理事業経費の推移

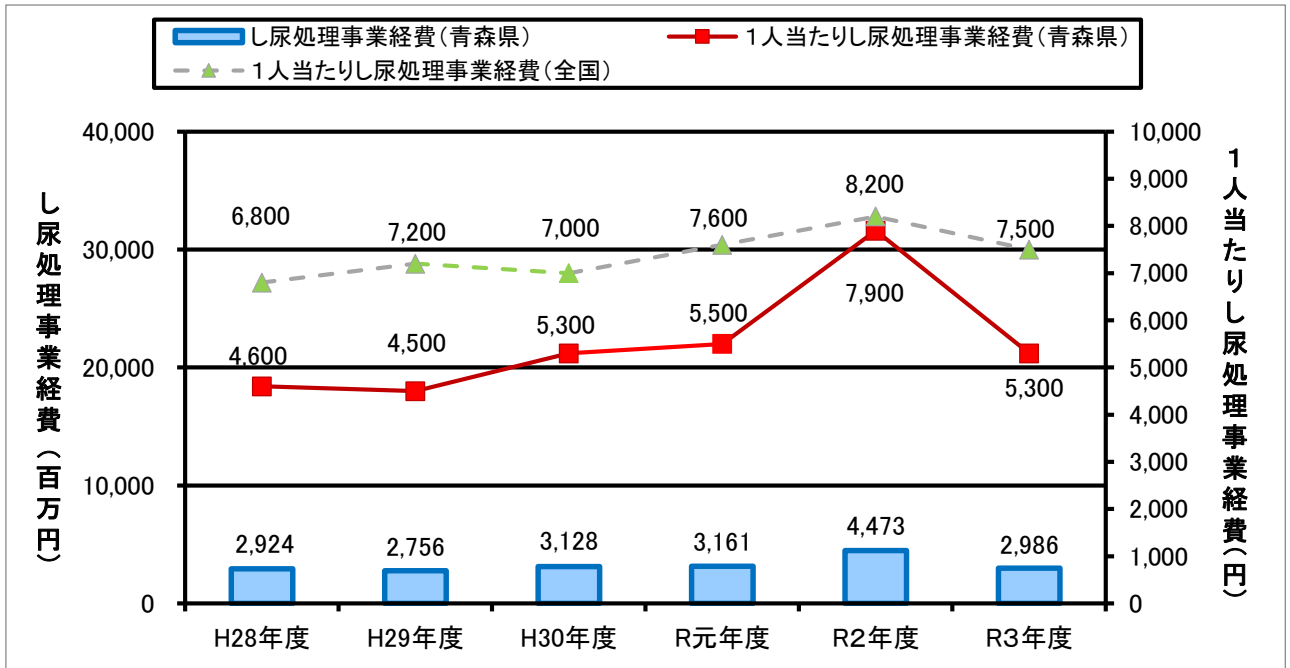


図 1 1 し尿処理事業経費と1人当たりのし尿処理事業経費の推移

4. 処理施設及び処理業者

(1) 処理施設

県内各市町村及び一部事務組合が設置している処理施設は、焼却施設17施設、粗大ごみ処理施設5施設、資源化等を行う施設9施設、最終処分場43施設、し尿処理施設11施設となっている。

表10 ごみ焼却施設数及び処理能力

炉形式	全連続式	准連続式	機械化バッチ式	固定バッチ式	合計
施設数	12	5	0	0	17
処理能力(t/日)	1,859	254	0	0	2,113

表11 焼却以外の中間処理を行う施設数及び処理能力

施設	粗大ごみ処理施設	資源化等を行う施設	合計
施設数	5	9	14
処理能力(t/日)	180	402	582

表12 最終処分場数及び残余容量

埋立場所	山間	平地	合計
施設数	35	8	43
残余容量(m ³)	1,544,079	148,788	1,692,867

表13 し尿処理施設数及び処理能力

処理方式	嫌気性処理	好気性処理	標準脱窒素処理	高負荷脱窒素処理	浄化槽専用	下水投入	合計
施設数	0	0	2	6	1	2	11
処理能力(kl/日)	0	0	332	582	180	235	1,329

(2) 処理業者

令和3年度における県内の一般廃棄物処理業者は、ごみ専業491業者、し尿専業108業者、兼業15業者の合計614業者となっている。

表14 一般廃棄物処理業者数

	H28年度	H29年度	H30年度	R元年度	R2年度	R3年度
合計	554	575	574	568	628	614
ごみ専業	437	459	455	460	503	491
し尿専業	107	98	102	88	107	108
兼業	10	18	17	20	18	15

※本表に掲載の事業者は、青森県内に主たる事務所を置く委託・許可業者である。

資 料 編

I 總括的事項

I. 総括的事項

1-1. 処理事業経費(歳入 市町村)

市町村名	合計 (千円)	ごみ						
		小計 (千円)	国庫支出金 (千円)	都道府県支出金 (千円)	地方債 (千円)	使用料及び手数料 (千円)	その他 (千円)	一般財源 (千円)
青森市	3,222,182	2,922,943	0	0	66,400	392,970	252,308	2,211,265
弘前市	1,939,302	1,873,635	0	0	22,800	22,958	5,856	1,822,021
八戸市	2,600,304	2,277,886	4,591	0	135,300	0	0	2,137,995
黒石市	401,751	367,026	0	0	0	0	8,968	358,058
五所川原市	684,553	518,481	0	0	18,900	520	4,996	494,065
十和田市	568,970	455,525	0	0	0	0	0	455,525
三沢市	732,533	606,764	8,000	0	0	64,594	971	533,199
むつ市	1,722,908	1,353,855	0	563,635	0	102,616	11,368	676,236
つがる市	405,908	325,671	0	0	0	239	24,475	300,957
平川市	335,321	318,518	0	0	0	32,567	2,868	283,083
平内町	401,796	367,065	0	6,789	0	16,969	202,113	141,194
今別町	96,780	60,769	0	0	0	3,423	14,210	43,136
蓬田村	72,012	35,226	0	0	0	4,052	0	31,174
外ヶ浜町	347,878	260,939	0	0	0	19,379	9,553	232,007
鱒ヶ沢町	212,814	181,901	0	0	0	12,548	14	169,339
深浦町	211,987	181,073	0	0	0	5,225	2	175,846
西目屋村	17,275	14,714	0	0	0	0	0	14,714
藤崎町	162,630	154,177	0	0	0	96	1,713	152,368
大鰐町	77,390	63,792	0	0	0	12,775	609	50,408
田舎館村	76,747	73,707	0	0	0	0	0	73,707
板柳町	149,340	136,578	0	0	0	0	14,393	122,185
鶴田町	157,085	127,540	0	0	0	6,402	0	121,138
中泊町	171,157	136,014	0	0	92,900	0	362	42,752
野辺地町	302,869	213,209	0	0	40,000	16,551	89	156,569
七戸町	409,829	376,251	0	0	0	0	0	376,251
六戸町	68,982	61,914	0	0	0	0	0	61,914
横浜町	116,093	82,311	0	0	0	4,603	6,909	70,799
東北町	378,189	339,245	0	0	0	0	0	339,245
六ヶ所村	342,563	244,043	0	54,000	0	0	1,028	189,015
おいらせ町	187,123	169,924	0	0	0	0	0	169,924
大間町	207,002	152,547	0	80,000	0	10,589	20	61,938
東通村	270,389	209,923	0	0	0	10,612	0	199,311
風間浦村	118,127	92,769	0	0	0	3,184	0	89,585
佐井村	133,118	106,466	0	0	0	0	0	106,466
三戸町	232,228	175,194	0	11,400	0	0	0	163,794
五戸町	146,953	103,240	0	0	0	0	0	103,240
田子町	117,445	84,665	0	0	14,900	0	0	69,765
南部町	303,686	226,192	0	0	0	0	0	226,192
階上町	120,816	101,261	0	7,000	0	0	0	94,261
新郷村	16,149	11,755	0	0	0	0	0	11,755
合計	18,240,184	15,564,708	0	0	0	0	11,755	13,132,396

し尿						
小計 (千円)	国庫支出金 (千円)	都道府県支出金 (千円)	地方債 (千円)	使用料及び手数料 (千円)	その他 (千円)	一般財源 (千円)
299,239	0	0	0	0	0	299,239
65,667	0	0	0	16	0	65,651
322,418	0	0	0	0	0	322,418
34,725	0	0	0	0	0	34,725
166,072	0	0	0	0	0	166,072
113,445	0	0	0	0	0	113,445
125,769	0	0	0	0	0	125,769
369,053	0	0	0	0	0	369,053
80,237	0	0	0	0	0	80,237
16,803	0	0	0	0	0	16,803
34,731	0	0	0	0	0	34,731
36,011	0	0	0	0	0	36,011
36,786	0	0	0	0	0	36,786
86,939	0	0	0	0	0	86,939
30,913	0	0	0	0	0	30,913
30,914	0	0	0	0	0	30,914
2,561	0	0	0	0	0	2,561
8,453	0	0	0	0	0	8,453
13,598	0	0	0	0	0	13,598
3,040	0	0	0	0	0	3,040
12,762	0	0	0	0	0	12,762
29,545	0	0	0	0	0	29,545
35,143	0	0	0	0	0	35,143
89,660	0	0	0	0	0	89,660
33,578	0	0	0	0	0	33,578
7,068	0	0	0	0	2,220	4,848
33,782	0	0	0	0	0	33,782
38,944	0	0	0	0	0	38,944
98,520	0	0	0	0	0	98,520
17,199	0	0	0	0	0	17,199
54,455	0	0	0	0	0	54,455
60,466	0	0	0	0	0	60,466
25,358	0	0	0	0	0	25,358
26,652	0	0	0	0	0	26,652
57,034	0	0	0	0	0	57,034
43,713	0	0	0	0	0	43,713
32,780	0	0	0	0	0	32,780
77,494	0	0	0	0	0	77,494
19,555	0	0	0	0	0	19,555
4,394	0	0	0	0	0	4,394
2,675,476	0	0	0	16	2,220	2,673,240

I. 総括的事項

1-2. 処理事業経費(歳入 事務組合)

事務組合名	合計 (千円)	ごみ							
		小計 (市町村分担 金を除く) (千円)	国庫 支出金 (千円)	都道府県 支出金 (千円)	地方債 (千円)	使用料及 び手数料 (千円)	(市町村分担金) (千円)	その他 (千円)	一般財源 (千円)
中部上北広域事業 組合	117,938	110,373	0	0	43,100	41,814	715,496	25,459	0
弘前地区環境整備 事務組合	724,141	724,141	0	0	119,300	314,864	1,258,099	194,296	95,681
黒石地区清掃施設 組合	34,800	34,800	0	0	0	77,563	641,583	0	-42,763
西北五環境整備事 務組合	86,972	71,201	0	0	0	49,184	358,826	22,017	0
三戸地区環境整備 事務組合	76,559	71,035	0	0	44,800	13,257	338,656	0	12,978
西海岸衛生処理組 合	25,762	18,146	0	0	0	17,203	289,299	943	0
八戸地域広域市町 村圏事務組合	824,683	722,388	0	0	326,500	263,376	1,260,524	132,512	0
下北地域広域行政 事務組合	391,655	388,098	124,437	0	169,700	82,931	1,234,411	11,030	0
十和田地域広域事 務組合	306,827	155,510	0	0	0	109,052	802,358	46,458	0
青森地域広域事務 組合	205,689	203,996	0	0	202,000	0	78,333	1,996	0
北部上北広域事務 組合	67,962	67,962	0	0	0	33,830	278,055	34,132	0
津軽広域連合	15,087	0	0	0	0	0	0	0	0
合計	2,878,075	2,567,650	124,437	0	905,400	1,003,074	7,255,640	468,843	65,896

し尿							
小計 (市町村分担金を除く) (千円)	国庫 支出金 (千円)	都道府県 支出金 (千円)	地方債 (千円)	使用料及 び手数料 (千円)	(市町村分担金) (千円)	その他 (千円)	一般財源 (千円)
7,565	0	0	0	0	72,522	7,565	0
0	0	0	0	0	0	0	0
0	0	0	0	0	0	0	0
15,771	0	0	0	8,355	310,997	7,416	0
5,524	0	0	0	5,524	158,827	0	0
7,616	0	0	0	7,271	61,827	345	0
102,295	0	0	88,700	209	350,454	13,386	0
3,557	0	0	0	9	727,124	3,548	0
151,317	0	0	0	22	158,996	151,295	0
1,693	0	0	0	1,110	472,117	583	0
0	0	0	0	0	0	0	0
15,087	0	0	0	8,200	150,812	0	6,887
310,425	0	0	88,700	30,700	2,463,676	184,138	6,887

I. 総括的事項

2-1. 処理事業経費(歳出 市町村 ごみ処理)

市町村名	合計 (千円)	建設改良費						調査 委託費 (千円)	(組合 分担金) (千円)
		小計 (組合分担 金を除く) (千円)	工事費				その他 (千円)		
			小計	収集運搬 施設 (千円)	中間処理 施設 (千円)	最終処分場 (千円)			
青森市	2,749,090	0	0	0	0	0	0	0	0
弘前市	874,579	6,351	6,351	0	0	6,351	0	0	0
八戸市	1,120,748	0	0	0	0	0	0	0	293,480
黒石市	96,785	0	0	0	0	0	0	0	0
五所川原市	326,528	0	0	0	0	0	0	0	0
十和田市	0	0	0	0	0	0	0	0	0
三沢市	606,764	114,400	114,400	0	114,400	0	0	0	0
むつ市	439,631	0	0	0	0	0	0	0	47,351
つがる市	232,644	0	0	0	0	0	0	0	0
平川市	130,217	0	0	0	0	0	0	0	0
平内町	359,752	0	0	0	0	0	0	0	0
今別町	37,180	0	0	0	0	0	0	0	0
蓬田村	31,665	0	0	0	0	0	0	0	0
外ヶ浜町	239,723	0	0	0	0	0	0	0	0
鱒ヶ沢町	37,251	0	0	0	0	0	0	0	0
深浦町	36,424	0	0	0	0	0	0	0	0
西目屋村	8,549	0	0	0	0	0	0	0	0
藤崎町	45,195	0	0	0	0	0	0	0	0
大鰐町	23,030	0	0	0	0	0	0	0	0
田舎館村	0	0	0	0	0	0	0	0	0
板柳町	75,309	0	0	0	0	0	0	0	0
鶴田町	94,186	0	0	0	0	0	0	0	0
中泊町	95,522	397	397	397	0	0	0	0	0
野辺地町	89,808	0	0	0	0	0	0	0	0
七戸町	0	0	0	0	0	0	0	0	172,747
六戸町	0	0	0	0	0	0	0	0	0
横浜町	41,436	0	0	0	0	0	0	0	0
東北町	0	0	0	0	0	0	0	0	155,757
六ヶ所村	130,264	5,511	5,511	5,511	0	0	0	0	0
おいらせ町	0	0	0	0	0	0	0	0	0
大間町	44,354	0	0	0	0	0	0	0	5,352
東通村	101,905	0	0	0	0	0	0	0	5,714
風間浦村	42,026	0	0	0	0	0	0	0	2,755
佐井村	53,233	53,233	53,233	0	0	2,901	50,332	0	2,901
三戸町	45,080	0	0	0	0	0	0	0	5,897
五戸町	0	0	0	0	0	0	0	0	0
田子町	16,327	0	0	0	0	0	0	0	3,019
南部町	53,749	0	0	0	0	0	0	0	14,854
階上町	30,114	0	0	0	0	0	0	0	21,765
新郷村	0	0	0	0	0	0	0	0	0
合計	8,309,068	179,892	179,892	5,908	114,400	9,252	50,332	0	731,592

処理及び維持管理費										
小計 (組合分担 金を除く) (千円)	人件費 (千円)	処理費				車両等購入費 (千円)	委託費 (千円)	(組合分担金) (千円)	調査 研究費 (千円)	その他 (千円)
		小計	収集運搬費 (千円)	中間処理費 (千円)	最終処分費 (千円)					
1,529,469	247,237	1,515	1,515	0	0	0	1,280,717	173,853	0	1,219,621
767,028	132,091	56,492	5,303	0	51,189	0	578,445	999,056	0	101,200
1,120,748	212,386	216,353	13,734	0	202,619	0	692,009	863,658	0	0
70,426	20,013	758	758	0	0	0	49,655	270,241	0	26,359
326,528	21,849	29,833	629	2,319	26,885	0	274,846	191,953	0	0
0	0	0	0	0	0	0	0	455,525	0	0
486,967	55,868	119,650	0	111,949	7,701	0	311,449	0	0	5,397
436,369	57,893	30,227	15,261	381	14,585	0	348,249	866,873	0	3,262
209,141	0	209,141	109,060	13,200	86,881	0	0	93,027	0	23,503
130,217	4,734	23,780	574	8,235	14,971	0	101,703	188,301	0	0
344,982	7,562	2,561	0	0	2,561	0	334,859	7,313	0	14,770
37,180	2,430	34,750	25,905	8,584	261	0	0	23,589	0	0
31,665	4,930	3,662	0	2,202	1,460	0	23,073	3,561	0	0
239,723	17,899	0	0	0	0	0	221,824	21,216	0	0
37,251	3,745	5,821	5,821	0	0	0	27,685	144,650	0	0
36,424	7,724	28,700	28,700	0	0	0	0	144,649	0	0
8,549	1,621	0	0	0	0	0	6,928	6,165	0	0
45,195	4,256	6,865	6,295	570	0	0	34,074	108,982	0	0
14,561	3,270	4,223	0	77	4,146	0	7,068	40,762	0	8,469
0	0	0	0	0	0	0	0	73,707	0	0
75,309	22,226	8,958	0	0	8,958	0	44,125	61,269	0	0
94,186	8,862	5,245	0	3,067	2,178	0	80,079	33,354	0	0
94,868	25,527	5,526	0	5,367	159	0	63,815	40,492	0	257
89,808	19,867	10,079	347	0	9,732	0	59,862	123,401	0	0
0	0	0	0	0	0	0	0	203,504	0	0
0	0	0	0	0	0	0	0	61,914	0	0
33,754	5,466	4,038	0	0	4,038	0	24,250	40,875	0	7,682
0	0	0	0	0	0	0	0	183,488	0	0
97,181	217	0	0	0	0	0	96,964	113,779	0	27,572
0	0	0	0	0	0	0	0	169,924	0	0
44,354	0	0	0	0	0	0	44,354	102,841	0	0
100,387	8,661	0	0	0	0	0	91,726	102,304	0	1,518
42,026	0	3,047	2,750	0	297	0	38,979	47,988	0	0
0	0	0	0	0	0	0	0	50,332	0	0
45,080	0	0	0	0	0	0	45,080	124,217	0	0
0	0	0	0	0	0	0	0	103,240	0	0
16,327	0	0	0	0	0	0	16,327	65,319	0	0
53,749	0	0	0	0	0	0	53,749	157,589	0	0
30,114	0	462	0	0	462	0	29,652	49,382	0	0
0	0	0	0	0	0	0	0	11,755	0	0
6,689,566	896,334	811,686	216,652	155,951	439,083	0	4,981,546	6,524,048	0	1,439,610

I. 総括的事項

2-2. 処理事業経費(歳出 市町村 し尿処理)

市町村名	合計 (千円)	建設改良費							調査費 (千円)	(組合 分担金) (千円)
		小計 (組合分担 金を除く) (千円)	工事費				その他 (千円)			
			小計	収集運搬 施設 (千円)	中間処理 施設 (千円)	最終処分場 (千円)				
青森市	4,992	0	0	0	0	0	0	0	0	
弘前市	4,718	0	0	0	0	0	0	0	0	
八戸市	0	0	0	0	0	0	0	0	0	
黒石市	0	0	0	0	0	0	0	0	0	
五所川原市	0	0	0	0	0	0	0	0	0	
十和田市	13,165	0	0	0	0	0	0	0	0	
三沢市	125,769	11,213	0	0	0	0	0	11,213	0	
むつ市	0	0	0	0	0	0	0	0	0	
つがる市	0	0	0	0	0	0	0	0	0	
平川市	526	0	0	0	0	0	0	0	0	
平内町	3,781	0	0	0	0	0	0	0	0	
今別町	2,430	0	0	0	0	0	0	0	0	
蓬田村	548	0	0	0	0	0	0	0	0	
外ヶ浜町	9,838	0	0	0	0	0	0	0	0	
鱒ヶ沢町	0	0	0	0	0	0	0	0	0	
深浦町	0	0	0	0	0	0	0	0	0	
西目屋村	463	0	0	0	0	0	0	0	0	
藤崎町	1,090	0	0	0	0	0	0	0	0	
大鰐町	0	0	0	0	0	0	0	0	0	
田舎館村	0	0	0	0	0	0	0	0	0	
板柳町	0	0	0	0	0	0	0	0	0	
鶴田町	0	0	0	0	0	0	0	0	0	
中泊町	0	0	0	0	0	0	0	0	0	
野辺地町	0	0	0	0	0	0	0	0	0	
七戸町	0	0	0	0	0	0	0	0	0	
六戸町	2,220	0	0	0	0	0	0	0	0	
横浜町	0	0	0	0	0	0	0	0	0	
東北町	0	0	0	0	0	0	0	0	0	
六ヶ所村	30,822	0	0	0	0	0	0	0	0	
おいらせ町	5,447	0	0	0	0	0	0	0	0	
大間町	0	0	0	0	0	0	0	0	0	
東通村	0	0	0	0	0	0	0	0	0	
風間浦村	0	0	0	0	0	0	0	0	0	
佐井村	0	0	0	0	0	0	0	0	0	
三戸町	0	0	0	0	0	0	0	0	0	
五戸町	5,455	0	0	0	0	0	0	0	0	
田子町	0	0	0	0	0	0	0	0	0	
南部町	0	0	0	0	0	0	0	0	0	
階上町	0	0	0	0	0	0	0	0	0	
新郷村	536	0	0	0	0	0	0	0	0	
合計	211,800	11,213	0	0	0	0	0	11,213	0	

処理及び維持管理費										
小計 (組合分担 金を除く) (千円)	人件費 (千円)	処理費				車両等購入費 (千円)	委託費 (千円)	(組合分担金) (千円)	調査 研究費 (千円)	その他 (千円)
		小計	収集運搬費 (千円)	中間処理費 (千円)	最終処分費 (千円)					
4,992	4,708	0	0	0	0	0	284	294,247	0	0
4,718	4,718	0	0	0	0	0	0	60,949	0	0
0	0	0	0	0	0	0	0	322,418	0	0
0	0	0	0	0	0	0	0	34,725	0	0
0	0	0	0	0	0	0	0	166,072	0	0
13,165	0	13,165	0	0	13,165	0	0	100,280	0	0
114,556	9,180	34,688	0	34,688	0	0	70,688	0	0	0
0	0	0	0	0	0	0	0	369,053	0	0
0	0	0	0	0	0	0	0	80,237	0	0
526	526	0	0	0	0	0	0	16,277	0	0
3,781	3,781	0	0	0	0	0	0	30,950	0	0
2,430	2,430	0	0	0	0	0	0	33,581	0	0
548	548	0	0	0	0	0	0	36,238	0	0
9,838	9,838	0	0	0	0	0	0	77,101	0	0
0	0	0	0	0	0	0	0	30,913	0	0
0	0	0	0	0	0	0	0	30,914	0	0
463	463	0	0	0	0	0	0	2,098	0	0
1,090	1,064	26	26	0	0	0	0	7,363	0	0
0	0	0	0	0	0	0	0	13,598	0	0
0	0	0	0	0	0	0	0	3,040	0	0
0	0	0	0	0	0	0	0	12,762	0	0
0	0	0	0	0	0	0	0	29,545	0	0
0	0	0	0	0	0	0	0	35,143	0	0
0	0	0	0	0	0	0	0	89,660	0	0
0	0	0	0	0	0	0	0	33,578	0	0
2,220	0	0	0	0	0	0	2,220	4,848	0	0
0	0	0	0	0	0	0	0	33,782	0	0
0	0	0	0	0	0	0	0	38,944	0	0
18,700	0	0	0	0	0	0	18,700	67,698	0	12,122
5,447	0	0	0	0	0	0	5,447	11,752	0	0
0	0	0	0	0	0	0	0	54,455	0	0
0	0	0	0	0	0	0	0	60,466	0	0
0	0	0	0	0	0	0	0	25,358	0	0
0	0	0	0	0	0	0	0	26,652	0	0
0	0	0	0	0	0	0	0	57,034	0	0
5,455	0	0	0	0	0	0	5,455	38,258	0	0
0	0	0	0	0	0	0	0	32,780	0	0
0	0	0	0	0	0	0	0	77,494	0	0
0	0	0	0	0	0	0	0	19,555	0	0
536	0	0	0	0	0	0	536	3,858	0	0
188,465	37,256	47,879	26	34,688	13,165	0	103,330	2,463,676	0	12,122

I. 総括的事項

2-3. 処理事業経費(歳出 事務組合 ごみ処理)

事務組合名	合計 (千円)	建設改良費						調査費 (千円)
		小計 (千円)	工事費				調査費 (千円)	
			小計	収集運搬施設 (千円)	中間処理施設 (千円)	最終処分場 (千円)		
中部上北広域事業組合	825,869	379,179	379,179	0	379,179	0	0	0
弘前地区環境整備事務組合	1,982,240	95,094	95,094	0	95,094	0	0	0
黒石地区清掃施設組合	676,383	0	0	0	0	0	0	0
西北五環境整備事務組合	430,027	0	0	0	0	0	0	0
三戸地区環境整備事務組合	409,691	59,840	59,840	0	59,840	0	0	0
西海岸衛生処理組合	307,445	0	0	0	0	0	0	0
八戸地域広域市町村圏事務組合	1,982,912	386,650	386,650	0	386,650	0	0	0
下北地域広域行政事務組合	1,622,509	348,573	340,774	0	340,774	0	0	7,799
十和田地域広域事務組合	957,868	0	0	0	0	0	0	0
青森地域広域事務組合	282,329	224,622	224,622	0	224,622	0	0	0
北部上北広域事務組合	346,017	0	0	0	0	0	0	0
津軽広域連合	0	0	0	0	0	0	0	0
合計	9,823,290	1,493,958	1,486,159	0	1,486,159	0	0	7,799

2-4. 処理事業経費(歳出 事務組合 し尿処理)

事務組合名	合計 (千円)	建設改良費						調査費 (千円)
		小計 (千円)	工事費				調査費 (千円)	
			小計	収集運搬施設 (千円)	中間処理施設 (千円)	最終処分場 (千円)		
中部上北広域事業組合	80,087	0	0	0	0	0	0	0
弘前地区環境整備事務組合	0	0	0	0	0	0	0	0
黒石地区清掃施設組合	0	0	0	0	0	0	0	0
西北五環境整備事務組合	326,768	0	0	0	0	0	0	0
三戸地区環境整備事務組合	164,351	0	0	0	0	0	0	0
西海岸衛生処理組合	69,443	0	0	0	0	0	0	0
八戸地域広域市町村圏事務組合	452,749	98,560	98,560	0	98,560	0	0	0
下北地域広域行政事務組合	730,681	0	0	0	0	0	0	0
十和田地域広域事務組合	310,313	0	0	0	0	0	0	0
青森地域広域事務組合	473,810	0	0	0	0	0	0	0
北部上北広域事務組合	0	0	0	0	0	0	0	0
津軽広域連合	165,899	0	0	0	0	0	0	0
合計	2,774,101	98,560	98,560	0	98,560	0	0	0

処理及び維持管理費									
小計 (千円)	人件費 (千円)	処理費				車両等購入費 (千円)	委託費 (千円)	調査研究費 (千円)	その他 (千円)
		小計	収集運搬費 (千円)	中間処理費 (千円)	最終処分費 (千円)				
446,690	43,755	220,867	0	209,696	11,171	0	182,068	0	0
1,842,021	132,255	52,054	0	52,054	0	0	1,657,712	0	45,125
668,965	203,003	161,036	515	154,438	6,083	0	304,926	0	7,418
407,219	206,911	181,862	0	181,862	0	0	18,446	0	22,808
343,967	46,075	129,312	0	124,656	4,656	0	168,580	0	5,884
307,445	307,445	0	0	0	0	0	0	0	0
1,596,262	125,252	427,339	0	427,339	0	0	1,043,671	0	0
1,259,306	16,629	0	0	0	0	0	1,242,677	0	14,630
955,653	35,776	277,619	788	256,022	20,809	0	642,258	0	2,215
57,658	40,338	13,793	0	2,680	11,113	0	3,527	0	49
346,017	77,118	268,899	0	268,899	0	0	0	0	0
0	0	0	0	0	0	0	0	0	0
8,231,203	1,234,557	1,732,781	1,303	1,677,646	53,832	0	5,263,865	0	98,129

処理及び維持管理費									
小計 (千円)	人件費 (千円)	処理費				車両等購入費 (千円)	委託費 (千円)	調査研究費 (千円)	その他 (千円)
		小計	収集運搬費 (千円)	中間処理費 (千円)	最終処分費 (千円)				
80,087	21,828	58,259	0	58,259	0	0	0	0	0
0	0	0	0	0	0	0	0	0	0
0	0	0	0	0	0	0	0	0	0
319,259	23,116	128,174	0	128,174	0	0	167,969	0	7,509
161,480	20,455	105,785	0	105,785	0	0	35,240	0	2,871
69,443	58,618	0	0	0	0	0	10,825	0	0
354,189	40,585	154,876	0	154,876	0	0	158,728	0	0
717,159	19,997	92,718	0	92,718	0	0	604,444	0	13,522
138,667	4,228	24,393	0	24,393	0	0	110,046	0	171,646
473,785	156,369	177,341	0	151,947	25,394	0	140,075	0	25
0	0	0	0	0	0	0	0	0	0
156,858	13,741	112,277	0	112,277	0	0	30,840	0	9,041
2,470,927	358,937	853,823	0	828,429	25,394	0	1,258,167	0	204,614

I. 総括的事項

3-1. 処理事業従事職員数(市町村)

市町村名	合計 (人)	ごみ										
		小計 (人)	一般職 小計 (人)			技能職 小計 (人)			収集運搬 (人)	中間処理 (人)	最終処分 (人)	その他 (人)
			事務系 (人)	技術系 (人)								
青森市	44	43	26	17	9	17	0	0	0	17		
弘前市	27	26	16	14	2	10	7	0	3	0		
八戸市	32	32	17	15	2	15	9	0	0	6		
黒石市	4	4	4	3	1	0	0	0	0	0		
五所川原市	5	5	3	2	1	2	2	0	0	0		
十和田市	2	1	1	1	0	0	0	0	0	0		
三沢市	10	8	8	8	0	0	0	0	0	0		
むつ市	11	11	11	11	0	0	0	0	0	0		
つがる市	3	3	3	3	0	0	0	0	0	0		
平川市	5	5	5	5	0	0	0	0	0	0		
平内町	3	2	2	2	0	0	0	0	0	0		
今別町	2	1	1	1	0	0	0	0	0	0		
蓬田村	1	1	1	1	0	0	0	0	0	0		
外ヶ浜町	3	2	2	2	0	0	0	0	0	0		
鱒ヶ沢町	1	1	1	1	0	0	0	0	0	0		
深浦町	1	1	1	1	0	0	0	0	0	0		
西目屋村	1	1	1	1	0	0	0	0	0	0		
藤崎町	2	1	1	1	0	0	0	0	0	0		
大鰐町	2	1	1	1	0	0	0	0	0	0		
田舎館村	2	1	1	1	0	0	0	0	0	0		
板柳町	4	4	2	2	0	2	0	0	2	0		
鶴田町	1	1	1	1	0	0	0	0	0	0		
中泊町	3	3	3	3	0	0	0	0	0	0		
野辺地町	5	5	3	1	2	2	0	0	2	0		
七戸町	0	0	0	0	0	0	0	0	0	0		
六戸町	0	0	0	0	0	0	0	0	0	0		
横浜町	3	3	2	2	0	1	0	0	1	0		
東北町	0	0	0	0	0	0	0	0	0	0		
六ヶ所村	2	1	1	1	0	0	0	0	0	0		
おいらせ町	2	1	1	1	0	0	0	0	0	0		
大間町	2	1	1	1	0	0	0	0	0	0		
東通村	1	1	1	1	0	0	0	0	0	0		
風間浦村	2	1	1	1	0	0	0	0	0	0		
佐井村	0	0	0	0	0	0	0	0	0	0		
三戸町	1	1	1	1	0	0	0	0	0	0		
五戸町	2	1	1	1	0	0	0	0	0	0		
田子町	0	0	0	0	0	0	0	0	0	0		
南部町	2	1	1	1	0	0	0	0	0	0		
階上町	1	1	1	1	0	0	0	0	0	0		
新郷村	2	1	1	1	0	0	0	0	0	0		
合計	194	176	127	110	17	49	18	0	8	23		

し尿 小計 (人)	一般職			技能職				
	小計 (人)	事務系 (人)	技術系 (人)	小計 (人)	収集運搬 (人)	中間処理 (人)	最終処分 (人)	その他 (人)
1	1	1	0	0	0	0	0	0
1	1	1	0	0	0	0	0	0
0	0	0	0	0	0	0	0	0
0	0	0	0	0	0	0	0	0
0	0	0	0	0	0	0	0	0
1	1	1	0	0	0	0	0	0
2	2	2	0	0	0	0	0	0
0	0	0	0	0	0	0	0	0
0	0	0	0	0	0	0	0	0
0	0	0	0	0	0	0	0	0
1	1	1	0	0	0	0	0	0
1	1	1	0	0	0	0	0	0
0	0	0	0	0	0	0	0	0
1	1	1	0	0	0	0	0	0
0	0	0	0	0	0	0	0	0
0	0	0	0	0	0	0	0	0
0	0	0	0	0	0	0	0	0
0	0	0	0	0	0	0	0	0
0	0	0	0	0	0	0	0	0
0	0	0	0	0	0	0	0	0
0	0	0	0	0	0	0	0	0
0	0	0	0	0	0	0	0	0
0	0	0	0	0	0	0	0	0
1	1	1	0	0	0	0	0	0
1	1	1	0	0	0	0	0	0
1	1	1	0	0	0	0	0	0
0	0	0	0	0	0	0	0	0
0	0	0	0	0	0	0	0	0
0	0	0	0	0	0	0	0	0
0	0	0	0	0	0	0	0	0
0	0	0	0	0	0	0	0	0
0	0	0	0	0	0	0	0	0
0	0	0	0	0	0	0	0	0
1	1	1	0	0	0	0	0	0
1	1	1	0	0	0	0	0	0
1	1	1	0	0	0	0	0	0
0	0	0	0	0	0	0	0	0
0	0	0	0	0	0	0	0	0
0	0	0	0	0	0	0	0	0
1	1	1	0	0	0	0	0	0
1	1	1	0	0	0	0	0	0
1	1	1	0	0	0	0	0	0
18	18	18	0	0	0	0	0	0

I. 総括的事項

3-2. 処理事業従事職員数(事務組合)

事務組合名	合計 (人)	ごみ								
		小計 (人)	一般職 小計 (人)		技能職 小計 (人)		収集運搬 (人)	中間処理 (人)	最終処分 (人)	その他 (人)
			事務系 (人)	技術系 (人)	事務系 (人)	技術系 (人)				
中部上北広域事業組合	7	4	3	3	0	1	0	0	1	0
弘前地区環境整備事務組合	22	22	22	10	12	0	0	0	0	0
黒石地区清掃施設組合	28	28	21	5	16	7	0	7	0	0
西北五環境整備事務組合	30	27	27	7	20	0	0	0	0	0
三戸地区環境整備事務組合	11	7	7	7	0	0	0	0	0	0
西海岸衛生処理組合	19	16	16	4	12	0	0	0	0	0
八戸地域広域市町村圏事務組合	26	19	19	8	11	0	0	0	0	0
下北地域広域行政事務組合	5	2	2	2	0	0	0	0	0	0
十和田地域広域事務組合	7	6	6	6	0	0	0	0	0	0
青森地域広域事務組合	33	9	5	2	3	4	0	2	2	0
北部上北広域事務組合	14	14	5	5	0	9	0	9	0	0
津軽広域連合	2	0	0	0	0	0	0	0	0	0
合計	204	154	133	59	74	21	0	18	3	0

し尿 小計 (人)	一般職			技能職				
	小計 (人)	事務系 (人)	技術系 (人)	小計 (人)	収集運搬 (人)	中間処理 (人)	最終処分 (人)	その他 (人)
3	0	0	0	3	0	3	0	0
0	0	0	0	0	0	0	0	0
0	0	0	0	0	0	0	0	0
3	3	2	1	0	0	0	0	0
4	4	4	0	0	0	0	0	0
3	3	0	3	0	0	0	0	0
7	6	2	4	1	0	0	0	0
3	3	3	0	0	0	0	0	0
1	1	1	0	0	0	0	0	0
24	15	5	10	9	0	10	0	0
0	0	0	0	0	0	0	0	0
2	2	0	2	0	0	0	0	0
50	37	17	20	13	0	13	0	0

I. 総括的事項

4-1. 処理事業委託・許可件数(市町村)

市町村名	委託許可件数								し尿			
	ごみ 延べ件数		収集運搬		中間処理		最終処分		延べ件数		収集運搬	
	委託 (件)	許可 (件)	委託 (件)	許可 (件)	委託 (件)	許可 (件)	委託 (件)	許可 (件)	委託 (件)	許可 (件)	委託 (件)	許可 (件)
青森市	8	153	6	150	2	3	0	0	0	21	0	21
弘前市	1	46	1	42	0	4	0	0	0	11	0	11
八戸市	23	105	23	102	0	3	0	0	0	0	0	0
黒石市	0	15	0	15	0	0	0	0	0	15	0	15
五所川原市	23	36	13	28	7	7	3	1	0	0	0	0
十和田市	0	0	0	0	0	0	0	0	0	0	0	0
三沢市	9	8	6	7	1	1	2	0	0	6	0	6
むつ市	20	31	20	29	0	1	0	1	0	0	0	0
つがる市	9	34	5	29	3	5	1	0	0	0	0	0
平川市	8	32	7	32	1	0	0	0	0	16	0	16
平内町	7	3	5	3	1	0	1	0	0	3	0	3
今別町	1	2	1	2	0	0	0	0	0	5	0	5
蓬田村	2	5	2	5	0	0	0	0	0	12	0	12
外ヶ浜町	3	10	3	10	0	0	0	0	0	15	0	15
鱒ヶ沢町	5	9	5	9	0	0	0	0	0	0	0	0
深浦町	5	6	5	6	0	0	0	0	0	0	0	0
西目屋村	1	11	1	11	0	0	0	0	0	5	0	5
藤崎町	1	28	1	28	0	0	0	0	0	7	0	7
大鱧町	2	17	2	17	0	0	0	0	0	2	0	2
田舎館村	0	0	0	0	0	0	0	0	0	0	0	0
板柳町	1	18	1	18	0	0	0	0	0	4	0	4
鶴田町	3	7	1	6	2	1	0	0	0	0	0	0
中泊町	5	10	3	8	2	2	0	0	0	0	0	0
野辺地町	4	7	4	6	0	1	0	0	1	0	1	0
七戸町	0	0	0	0	0	0	0	0	0	0	0	0
六戸町	0	0	0	0	0	0	0	0	0	0	0	0
横浜町	1	6	1	6	0	0	0	0	0	1	0	1
東北町	0	0	0	0	0	0	0	0	0	0	0	0
六ヶ所村	4	8	3	8	0	0	1	0	1	4	1	4
おいらせ町	0	0	0	0	0	0	0	0	0	0	0	0
大間町	1	6	1	6	0	0	0	0	0	1	0	1
東通村	4	5	4	5	0	0	0	0	0	0	0	0
風間浦村	2	1	1	1	0	0	1	0	0	0	0	0
佐井村	3	3	2	2	0	0	1	1	0	0	0	0
三戸町	5	15	5	14	0	0	0	1	0	0	0	0
五戸町	1	0	1	0	0	0	0	0	1	0	1	0
田子町	2	9	2	9	0	0	0	0	0	0	0	0
南部町	3	24	3	24	0	0	0	0	0	0	0	0
階上町	5	25	5	25	0	0	0	0	0	0	0	0
新郷村	0	0	0	0	0	0	0	0	0	0	0	0
合計	172	695	143	663	19	28	10	4	3	128	3	128

※業者数及び従業員数は重複あり。

				処理業者と従業員数						
中間処理		最終処分		業者数			従業員数			
委託 (件)	許可 (件)	委託 (件)	許可 (件)	合計 (件)	ごみ (件)	し尿 (件)	合計 (人)	収集運搬 (人)	中間処理 (人)	最終処分 (人)
0	0	0	0	161	147	16	2,652	2,491	220	0
0	0	0	0	47	38	11	300	286	14	0
0	0	0	0	111	105	6	1,149	1,113	36	0
0	0	0	0	22	22	4	113	110	3	0
0	0	0	0	34	28	6	267	169	94	4
0	0	0	0	17	14	3	436	385	59	0
0	0	0	0	10	8	2	159	117	38	4
0	0	0	0	32	30	5	317	307	2	8
0	0	0	0	10	6	4	64	53	7	4
0	0	0	0	7	5	2	33	33	0	0
0	0	0	0	8	5	3	54	51	0	3
0	0	0	0	4	1	3	18	18	0	0
0	0	0	0	2	1	1	9	9	0	0
0	0	0	0	13	10	3	140	140	0	0
0	0	0	0	8	5	3	47	38	9	0
0	0	0	0	9	6	3	14	14	0	0
0	0	0	0	1	1	0	2	2	0	0
0	0	0	0	1	0	1	2	2	0	0
0	0	0	0	4	2	2	20	20	0	0
0	0	0	0	3	1	2	3	3	0	0
0	0	0	0	5	3	2	27	27	0	0
0	0	0	0	2	1	1	32	12	20	0
0	0	0	0	6	5	1	18	15	3	0
0	0	0	0	8	6	2	95	95	13	0
0	0	0	0	4	4	0	90	68	20	2
0	0	0	0	11	0	11	329	302	27	0
0	0	0	0	3	2	1	16	16	0	0
0	0	0	0	10	7	3	89	85	4	0
0	0	0	0	12	8	4	114	107	0	7
0	0	0	0	2	2	0	15	15	0	0
0	0	0	0	7	6	1	50	50	0	0
0	0	0	0	5	5	0	68	68	0	0
0	0	0	0	1	1	1	6	6	0	1
0	0	0	0	2	2	1	17	17	0	3
0	0	0	0	6	5	3	61	61	0	0
0	0	0	0	1	1	0	14	14	0	0
0	0	0	0	9	9	0	151	151	0	0
0	0	0	0	3	2	1	31	31	0	0
0	0	0	0	2	2	0	28	28	0	0
0	0	0	0	11	0	11	329	302	27	0
0	0	0	0	614	506	123	7,379	6,831	596	36

I. 総括的事項

4-2. 処理事業委託・許可件数(事務組合)

事務組合名	委託許可件数							
	ごみ		収集運搬		中間処理		最終処分	
	延べ件数							
	委託 (件)	許可 (件)	委託 (件)	許可 (件)	委託 (件)	許可 (件)	委託 (件)	許可 (件)
中部上北広域事業 組合	2	22	1	18	1	4	0	0
弘前地区環境整備 事務組合	0	0	0	0	0	0	0	0
黒石地区清掃施設 組合	19	21	17	20	2	1	0	0
西北五環境整備事 務組合	0	0	0	0	0	0	0	0
三戸地区環境整備 事務組合	0	0	0	0	0	0	0	0
西海岸衛生処理組 合	0	0	0	0	0	0	0	0
八戸地域広域市町 村圏事務組合	0	0	0	0	0	0	0	0
下北地域広域行政 事務組合	28	0	14	0	13	0	1	0
十和田地域広域事 務組合	24	22	20	20	4	2	0	0
青森地域広域事務 組合	0	0	0	0	0	0	0	0
北部上北広域事務 組合	0	0	0	0	0	0	0	0
津軽広域連合	0	0	0	0	0	0	0	0
合計	73	65	52	58	20	7	1	0

し尿							
延べ件数		収集運搬		中間処理		最終処分	
委託 (件)	許可 (件)	委託 (件)	許可 (件)	委託 (件)	許可 (件)	委託 (件)	許可 (件)
0	6	0	6	0	0	0	0
0	0	0	0	0	0	0	0
0	0	0	0	0	0	0	0
0	12	0	12	0	0	0	0
0	7	0	7	0	0	0	0
0	0	0	0	0	0	0	0
0	8	0	7	0	1	0	0
7	15	4	15	3	0	0	0
0	13	0	12	0	1	0	0
0	0	0	0	0	0	0	0
0	0	0	0	0	0	0	0
0	0	0	0	0	0	0	0
7	61	4	59	3	2	0	0

I. 総括的事項

5-1. 収集運搬機材(市町村 ごみ処理)

市町村名	合計				直営			
	収集車		運搬車		収集車		運搬車	
	延べ台数 (台)	延べ積載量 (t)	延べ台数 (台)	延べ積載量 (t)	台数 (台)	積載量 (t)	台数 (台)	積載量 (t)
青森市	590	1,712	0	0	0	0	0	0
弘前市	289	832	0	0	4	6		
八戸市	1,045	3,172	0	0	5	10	0	0
黒石市	0	0	2	5	0	0	2	5
五所川原市	171	366	0	0	1	2	0	0
十和田市	0	0	0	0	0	0	0	0
三沢市	105	303	2	2	0	0	2	2
むつ市	158	479	0	0	0	0	0	0
つがる市	78	174	155	442	0	0	0	0
平川市	209	516	0	0	0	0	0	0
平内町	4	9	14	110	0	0	0	0
今別町	6	15	0	0	0	0	0	0
蓬田村	35	208	0	0	0	0	0	0
外ヶ浜町	47	176	0	0	0	0	0	0
鱒ヶ沢町	5	10	0	0	0	0	0	0
深浦町	5	10	50	134	0	0	0	0
西目屋村	60	129	0	0	0	0	0	0
藤崎町	189	397	0	0	0	0	0	0
大鰐町	106	246	0	0	0	0	0	0
田舎館村	0	0	0	0	0	0	0	0
板柳町	133	295	0	0	0	0	0	0
鶴田町	27	73	34	65	0	0	0	0
中泊町	21	42	49	113	0	0	0	0
野辺地町	13	45	30	148	0	0	1	3
七戸町	0	0	0	0	0	0	0	0
六戸町	0	0	0	0	0	0	0	0
横浜町	31	61	0	0	0	0	0	0
東北町	0	0	0	0	0	0	0	0
六ヶ所村	50	127	0	0	0	0	0	0
おいらせ町	0	0	0	0	0	0	0	0
大間町	6	11	3	8	6	11	3	8
東通村	33	72	0	0	0	0	0	0
風間浦村	8	22	0	0	0	0	0	0
佐井村	24	36	0	0	0	0	0	0
三戸町	38	95	0	0	0	0	0	0
五戸町	0	0	0	0	0	0	0	0
田子町	0	0	0	0	0	0	0	0
南部町	235	629	0	0	0	0	0	0
階上町	381	1,103	0	0	0	0	0	0
新郷村	0	0	0	0	0	0	0	0
合計	4,102	11,365	339	1,027	16	29	8	18

委託				許可			
収集車		運搬車		収集車		運搬車	
台数 (台)	積載量 (t)	台数 (台)	積載量 (t)	台数 (台)	積載量 (t)	台数 (台)	積載量 (t)
203	547	0	0	387	1,165	0	0
48	113	0	0	237	713	0	0
207	563	0	0	833	2,599	0	0
0	0	0	0	0	0	0	0
47	86	0	0	123	278	0	0
0	0	0	0	0	0	0	0
14	35	0	0	91	268	0	0
27	71	0	0	131	408	0	0
19	40	0	0	59	134	155	442
20	70	0	0	189	446	0	0
3	6	14	110	1	3	0	0
6	15	0	0	0	0	0	0
11	23	0	0	24	185	0	0
21	55	0	0	26	121	0	0
5	10	0	0	0	0	0	0
5	10	0	0	0	0	50	134
3	7	0	0	57	122	0	0
12	25	0	0	177	372	0	0
20	47	0	0	86	199	0	0
0	0	0	0	0	0	0	0
13	23	0	0	120	272	0	0
4	8	0	0	23	65	34	65
2	2	0	0	19	40	49	113
12	43	25	136	1	2	4	9
0	0	0	0	0	0	0	0
0	0	0	0	0	0	0	0
5	9	0	0	26	52	0	0
0	0	0	0	0	0	0	0
18	41	0	0	32	86	0	0
0	0	0	0	0	0	0	0
0	0	0	0	0	0	0	0
16	35	0	0	17	37	0	0
8	22	0	0	0	0	0	0
12	18	0	0	12	18	0	0
0	0	0	0	38	95	0	0
0	0	0	0	0	0	0	0
0	0	0	0	0	0	0	0
42	111	0	0	193	518	0	0
44	125	0	0	337	978	0	0
0	0	0	0	0	0	0	0
847	2,160	39	246	3,239	9,176	292	763

I. 総括的事項

5-2. 収集運搬機材(市町村 し尿処理)

市町村名	合計				直営					
	収集車		運搬車		収集車				運搬車	
	延べ台数 (台)	延べ積載量 (kl)	延べ台数 (台)	延べ積載量 (kl)	バキューム車		その他		台数 (台)	積載量 (kl)
					台数 (台)	積載量 (kl)	台数 (台)	積載量 (kl)		
青森市	63	237	0	0	0	0	0	0	0	0
弘前市	32	119	0	0	0	0	0	0	0	0
八戸市	0	0	0	0	0	0	0	0	0	0
黒石市	0	0	0	0	0	0	0	0	0	0
五所川原市	0	0	0	0	0	0	0	0	0	0
十和田市	0	0	0	0	0	0	0	0	0	0
三沢市	34	177	0	0	0	0	0	0	0	0
むつ市	0	0	0	0	0	0	0	0	0	0
つがる市	10	37	0	0	0	0	0	0	0	0
平川市	31	99	0	0	0	0	0	0	0	0
平内町	14	56	0	0	0	0	0	0	0	0
今別町	7	20	0	0	0	0	0	0	0	0
蓬田村	29	103	0	0	0	0	0	0	0	0
外ヶ浜町	31	110	0	0	0	0	0	0	0	0
鱒ヶ沢町	0	0	0	0	0	0	0	0	0	0
深浦町	0	0	0	0	0	0	0	0	0	0
西目屋村	22	83	0	0	0	0	0	0	0	0
藤崎町	38	146	0	0	0	0	0	0	0	0
大鱈町	6	16	0	0	0	0	0	0	0	0
田舎館村	0	0	0	0	0	0	0	0	0	0
板柳町	13	45	0	0	0	0	0	0	0	0
鶴田町	0	0	0	0	0	0	0	0	0	0
中泊町	0	0	0	0	0	0	0	0	0	0
野辺地町	0	0	2	21	0	0	0	0	0	0
七戸町	0	0	0	0	0	0	0	0	0	0
六戸町	0	0	0	0	0	0	0	0	0	0
横浜町	2	7	0	0	0	0	0	0	0	0
東北町	0	0	0	0	0	0	0	0	0	0
六ヶ所村	7	30	0	0	0	0	0	0	0	0
おいらせ町	0	0	0	0	0	0	0	0	0	0
大間町	0	0	0	0	0	0	0	0	0	0
東通村	0	0	0	0	0	0	0	0	0	0
風間浦村	1	6	0	0	0	0	0	0	0	0
佐井村	1	3	0	0	0	0	0	0	0	0
三戸町	0	0	0	0	0	0	0	0	0	0
五戸町	0	0	0	0	0	0	0	0	0	0
田子町	0	0	0	0	0	0	0	0	0	0
南部町	0	0	0	0	0	0	0	0	0	0
階上町	0	0	0	0	0	0	0	0	0	0
新郷村	0	0	0	0	0	0	0	0	0	0
合計	341	1,294	2	21	0	0	0	0	0	0

委託						許可					
収集車				運搬車		収集車				運搬車	
バキューム車		その他				バキューム車		その他			
台数 (台)	積載量 (kl)	台数 (台)	積載量 (kl)	台数 (台)	積載量 (kl)	台数 (台)	積載量 (kl)	台数 (台)	積載量 (kl)	台数 (台)	積載量 (kl)
0	0	0	0	0	0	62	234	1	3	0	0
0	0	0	0	0	0	28	106	4	13	0	0
0	0	0	0	0	0	0	0	0	0	0	0
0	0	0	0	0	0	0	0	0	0	0	0
0	0	0	0	0	0	0	0	0	0	0	0
0	0	0	0	0	0	0	0	0	0	0	0
0	0	0	0	0	0	34	177	0	0	0	0
0	0	0	0	0	0	0	0	0	0	0	0
0	0	0	0	0	0	10	37	0	0	0	0
0	0	0	0	0	0	31	99	0	0	0	0
0	0	0	0	0	0	13	53	1	3	0	0
0	0	0	0	0	0	7	20	0	0	0	0
0	0	0	0	0	0	29	103	0	0	0	0
0	0	0	0	0	0	31	110	0	0	0	0
0	0	0	0	0	0	0	0	0	0	0	0
0	0	0	0	0	0	0	0	0	0	0	0
0	0	0	0	0	0	22	83	0	0	0	0
0	0	0	0	0	0	38	146	0	0	0	0
0	0	0	0	0	0	6	16	0	0	0	0
0	0	0	0	0	0	0	0	0	0	0	0
0	0	0	0	0	0	13	45	0	0	0	0
0	0	0	0	0	0	0	0	0	0	0	0
0	0	0	0	0	0	0	0	0	0	0	0
0	0	0	0	2	21	0	0	0	0	0	0
0	0	0	0	0	0	0	0	0	0	0	0
0	0	0	0	0	0	0	0	0	0	0	0
0	0	0	0	0	0	2	7	0	0	0	0
0	0	0	0	0	0	0	0	0	0	0	0
1	10	0	0	0	0	6	20	0	0	0	0
0	0	0	0	0	0	0	0	0	0	0	0
0	0	0	0	0	0	0	0	0	0	0	0
0	0	0	0	0	0	0	0	0	0	0	0
0	0	0	0	0	0	1	6	0	0	0	0
0	0	0	0	0	0	1	3	0	0	0	0
0	0	0	0	0	0	0	0	0	0	0	0
0	0	0	0	0	0	0	0	0	0	0	0
0	0	0	0	0	0	0	0	0	0	0	0
0	0	0	0	0	0	0	0	0	0	0	0
0	0	0	0	0	0	0	0	0	0	0	0
0	0	0	0	0	0	0	0	0	0	0	0
0	0	0	0	0	0	0	0	0	0	0	0
0	0	0	0	0	0	0	0	0	0	0	0
1	10	0	0	2	21	334	1,265	6	19	0	0

I. 総括的事項

5-3. 収集運搬機材(事務組合 ごみ処理)

事務組合名	合計				直営			
	収集車		運搬車		収集車		運搬車	
	延べ台数 (台)	延べ積載量 (t)	延べ台数 (台)	延べ積載量 (t)	台数 (台)	積載量 (t)	台数 (台)	積載量 (t)
中部上北広域事業組合	37	87	123	426	0	0	1	2
弘前地区環境整備事務組合	0	0	0	0	0	0	0	0
黒石地区清掃施設組合	143	406	2	8	0	0	0	0
西北五環境整備事務組合	0	0	0	0	0	0	0	0
三戸地区環境整備事務組合	0	0	0	0	0	0	0	0
西海岸衛生処理組合	0	0	0	0	0	0	0	0
八戸地域広域市町村圏事務組合	0	0	4	37	0	0	0	0
下北地域広域行政事務組合	0	0	0	0	0	0	0	0
十和田地域広域事務組合	150	462	6	49	0	0	1	3
青森地域広域事務組合	0	0	0	0	0	0	0	0
北部上北広域事務組合	0	0	1	4	0	0	1	4
津軽広域連合	0	0	0	0	0	0	0	0
合計	330	955	136	524	0	0	3	9

5-4. 収集運搬機材(事務組合 し尿処理)

事務組合名	合計				直営					
	収集車		運搬車		収集車				運搬車	
	延べ台数 (台)	延べ積載量 (kl)	延べ台数 (台)	延べ積載量 (kl)	バキューム車		その他		台数 (台)	積載量 (kl)
台数 (台)					積載量 (kl)	台数 (台)	積載量 (kl)			
中部上北広域事業組合	35	168	0	0	0	0	0	0	0	0
弘前地区環境整備事務組合	0	0	0	0	0	0	0	0	0	0
黒石地区清掃施設組合	0	0	0	0	0	0	0	0	0	0
西北五環境整備事務組合	40	150	0	0	0	0	0	0	0	0
三戸地区環境整備事務組合	14	46	1	2	0	0	0	0	1	2
西海岸衛生処理組合	9	31	0	0	0	0	0	0	0	0
八戸地域広域市町村圏事務組合	76	322	0	0	0	0	0	0	0	0
下北地域広域行政事務組合	48	225	0	0	0	0	0	0	0	0
十和田地域広域事務組合	65	297	0	0	0	0	0	0	0	0
青森地域広域事務組合	0	0	0	0	0	0	0	0	0	0
北部上北広域事務組合	0	0	0	0	0	0	0	0	0	0
津軽広域連合	0	0	0	0	0	0	0	0	0	0
合計	287	1,239	1	2	0	0	0	0	1	2

委託				許可			
収集車		運搬車		収集車		運搬車	
台数 (台)	積載量 (t)	台数 (台)	積載量 (t)	台数 (台)	積載量 (t)	台数 (台)	積載量 (t)
7	16	1	3	30	71	121	421
0	0	0	0	0	0	0	0
34	81	2	8	109	325	0	0
0	0	0	0	0	0	0	0
0	0	0	0	0	0	0	0
0	0	0	0	0	0	0	0
0	0	4	37	0	0	0	0
0	0	0	0	0	0	0	0
17	73	3	35	133	389	2	11
0	0	0	0	0	0	0	0
0	0	0	0	0	0	0	0
0	0	0	0	0	0	0	0
58	170	10	83	272	785	123	432

委託						許可					
収集車				運搬車		収集車				運搬車	
バキューム車		その他				バキューム車		その他			
台数 (台)	積載量 (kl)	台数 (台)	積載量 (kl)	台数 (台)	積載量 (kl)	台数 (台)	積載量 (kl)	台数 (台)	積載量 (kl)	台数 (台)	積載量 (kl)
0	0	0	0	0	0	31	154	4	14	0	0
0	0	0	0	0	0	0	0	0	0	0	0
0	0	0	0	0	0	0	0	0	0	0	0
0	0	0	0	0	0	40	150	0	0	0	0
0	0	0	0	0	0	14	46	0	0	0	0
0	0	0	0	0	0	9	31	0	0	0	0
0	0	0	0	0	0	76	322	0	0	0	0
9	66	0	0	0	0	39	159	0	0	0	0
0	0	0	0	0	0	65	297	0	0	0	0
0	0	0	0	0	0	0	0	0	0	0	0
0	0	0	0	0	0	0	0	0	0	0	0
0	0	0	0	0	0	0	0	0	0	0	0
9	66	0	0	0	0	274	1,159	4	14	0	0

Ⅱ ごみ処理について

Ⅱ. ごみ処理について

1. ごみ処理の状況

市町村名	人口		ごみ総排出量				自家処理量	ごみ処理量					中間処理後再生利用量	最終分量
	総人口	うち外国人人口	合計	計画収集量	直接搬入量	集団回収量		合計	直接焼却量	直接最終分量	焼却以外の中間処理量	直接資源化量		
	(人)	(人)	(t)	(t)	(t)	(t)	(t)	(t)	(t)	(t)	(t)	(t)	(t)	(t)
青森市	275,749	1,034	102,964	90,836	7,969	4,159	0	98,129	79,474	9,151	9,468	36	10,596	13,280
弘前市	166,813	703	65,371	60,735	3,548	1,088	0	64,872	55,615	3	8,033	1,221	3,715	7,719
八戸市	223,862	1,091	80,081	72,046	7,703	332	0	79,717	66,708	484	12,525	0	9,425	8,874
黒石市	32,074	117	10,962	9,507	1,158	297	0	10,963	8,436	0	1,612	915	236	1,689
五所川原市	52,578	103	19,769	18,943	826	0	0	19,644	15,420	1,219	910	2,095	910	2,915
十和田市	59,793	348	21,227	18,878	2,042	307	0	21,456	18,648	0	2,197	611	3,704	495
三沢市	38,786	585	15,462	14,055	1,393	14	0	16,502	14,031	8	1,439	1,024	322	2,658
むつ市	55,174	150	21,969	19,228	1,870	871	0	21,136	18,498	30	2,260	348	4,018	958
つがる市	30,903	112	9,703	9,191	512	0	0	9,624	7,392	670	679	883	679	1,559
平川市	30,421	97	10,125	9,102	756	267	0	9,643	7,776	0	1,867	0	910	1,066
平内町	10,460	37	6,925	6,842	64	19	0	5,686	4,799	93	290	504	719	269
今別町	2,442	2	939	902	37	0	0	896	758	37	70	31	70	62
蓬田村	2,670	2	1,506	820	686	0	0	1,505	682	0	823	0	781	36
外ヶ浜町	5,580	37	2,094	1,887	207	0	0	2,096	1,646	33	108	309	265	33
鱒ヶ沢町	9,258	33	3,265	2,745	520	0	0	3,363	2,817	72	359	115	100	600
深浦町	7,603	13	2,740	1,979	761	0	0	2,785	2,243	65	364	113	132	501
西目屋村	1,309	0	412	385	8	19	0	444	386	0	58	0	16	53
藤崎町	14,675	22	5,150	4,846	211	93	0	5,173	4,036	0	1,048	89	468	694
大鰐町	8,995	3	2,709	2,485	199	25	0	2,588	2,159	0	314	115	199	231
田舎館村	7,601	11	2,366	2,307	59	0	0	2,420	1,872	0	392	156	57	389
板柳町	13,026	21	4,119	3,810	309	0	0	4,116	3,403	193	463	57	221	735
鶴田町	12,286	14	3,011	2,787	88	136	0	3,096	2,643	0	453	0	453	306
中泊町	10,316	66	3,318	3,037	281	0	0	3,284	2,492	406	386	0	365	702
野辺地町	12,710	156	5,485	4,462	834	189	0	5,330	3,814	806	640	70	241	1,206
七戸町	14,945	82	5,537	4,509	914	114	0	5,298	4,389	303	553	53	701	447
六戸町	10,938	112	3,018	2,611	393	14	0	2,953	2,526	0	324	103	539	69
横浜町	4,333	75	1,882	1,611	227	44	0	1,805	1,214	49	242	300	119	183
東北町	16,992	145	5,067	3,974	1,009	84	0	4,986	4,102	351	481	52	612	478
六ヶ所村	10,071	113	4,647	4,100	547	0	0	4,604	3,348	464	616	176	337	824
おいらせ町	25,345	252	8,490	7,740	477	273	0	8,099	7,215	0	702	182	1,408	152
大間町	4,986	16	2,081	2,037	44	0	0	2,098	1,753	0	254	91	431	88
東通村	6,037	14	2,021	1,764	257	0	0	2,002	1,668	0	282	52	389	89
風間浦村	1,744	3	631	588	43	0	0	665	544	0	95	26	134	26
佐井村	1,845	1	699	662	37	0	0	697	566	0	84	47	137	29
三戸町	9,494	56	3,580	3,133	354	93	0	3,536	3,040	0	496	0	513	212
五戸町	16,453	66	4,968	4,571	397	0	0	4,899	4,129	0	583	187	918	120
田子町	5,150	12	1,828	1,582	156	90	0	1,758	1,477	0	281	0	290	98
南部町	17,342	45	5,134	4,610	524	0	0	5,175	4,382	0	793	0	682	470
階上町	13,078	71	3,674	3,637	37	0	0	3,732	3,013	0	719	0	491	378
新郷村	2,320	6	610	533	61	16	0	568	450	0	78	40	111	16
合計	1,246,157	5,826	455,539	409,477	37,518	8,544	0	447,343	369,564	14,437	53,341	10,001	46,414	50,709

(排出に関する指標)				(資源化に関する指標)													(最終処分に関する指標)				
1人1日当たりのごみ排出量			1人1日 当たりの 集団 回収量 (g)	リサイ クル率 (%)	1人1日当たりの資源化量 (直接資源化量 + 中間処理後再生利用量 + 集団回収量)													1人1日当たりの最終処分量			
合計 (g)	生活系 (g)	事業系 (g)			合計 (g)	紙類 (紙 パック、紙 製容器 包装除 く) (g)	紙パッ ク (g)	紙製容 器包 装 (g)	金属類 (g)	ガラス類 (g)	ペット ボトル (g)	白色 トレイ (g)	容器包 装プラ スチック (白色 トレイ 除く) (g)	プラスチ ック類(白 色トレ イ、容 器包装 プラスチ ック除く) (g)	布類 (g)	その他 (g)	合計 (g)	直接最 終処 分量 (g)	焼却残 渣量 (g)	焼却施 設以外 の中間 処理施 設残渣 量 (g)	
1,023	685	338	41	14.4	147	60	0	11	19	7	0	16	0	0	34	132	91	37	4		
1,074	707	366	18	9.2	99	47	1	0	28	14	9	0	0	0	0	127	0	127	0		
980	646	334	4	12.2	119	42	0	4	28	14	9	0	0	0	22	109	6	67	36		
936	640	296	25	13.2	124	59	0	0	27	14	7	1	14	0	1	144	0	97	48		
1,030	640	390	0	15.2	157	83	0	0	26	24	13	0	6	5	0	152	64	88	0		
973	688	285	14	21.8	212	35	0	2	27	22	6	0	8	0	111	23	0	3	20		
1,092	790	302	1	8.3	96	26	0	0	28	28	11	0	0	0	3	188	1	151	36		
1,091	765	326	43	23.8	260	56	0	0	29	14	4	0	0	0	157	48	1	46	0		
860	630	230	0	16.1	138	61	0	0	22	22	8	0	26	0	0	138	59	79	0		
912	645	267	24	11.6	106	50	0	0	27	10	6	0	12	0	0	96	0	84	12		
1,814	858	956	5	17.9	325	68	1	9	16	27	9	0	9	0	0	187	70	24	21	25	
1,053	830	223	0	11.4	113	25	0	2	27	18	7	0	0	0	35	70	42	27	1		
1,545	654	892	0	51.9	801	40	0	3	9	11	4	0	0	0	734	37	0	23	14		
1,028	703	326	0	27.4	282	39	0	73	42	12	7	0	0	0	108	16	16	0	0		
966	745	221	0	6.6	64	25	0	1	27	5	2	0	2	0	1	178	21	132	25		
987	882	105	0	8.9	88	32	0	0	34	13	5	0	3	0	0	181	23	130	27		
862	703	159	40	8.5	73	50	0	0	6	13	4	0	0	0	0	111	0	111	0		
961	748	214	17	12.6	121	56	0	0	33	8	6	0	18	0	0	130	0	110	19		
825	617	208	8	13.5	103	48	1	3	32	12	5	0	0	0	2	70	0	70	0		
853	708	145	0	9.0	77	30	0	0	24	9	5	0	8	0	0	140	0	91	49		
866	678	188	0	6.7	58	12	0	0	29	12	6	0	0	0	0	155	41	114	0		
671	522	150	30	19.7	131	41	0	0	24	20	7	0	9	25	0	68	0	68	0		
881	763	118	0	11.0	97	43	0	0	21	22	8	0	2	0	0	186	108	79	0		
1,182	886	297	41	9.1	108	53	0	0	28	23	3	0	0	0	1	260	174	84	2		
1,015	702	313	21	15.7	159	47	0	1	37	26	1	0	0	0	47	82	56	22	4		
756	594	162	4	21.7	164	20	0	2	23	21	6	0	6	0	0	87	17	0	2	15	
1,190	761	429	28	24.6	293	216	0	3	38	28	8	0	0	0	0	116	31	83	2		
817	661	156	14	13.7	121	35	0	0	25	21	1	0	0	0	38	77	57	18	3		
1,264	821	443	0	11.0	140	48	0	16	39	26	8	0	1	0	2	224	126	95	3		
918	645	273	30	21.9	201	36	0	2	22	21	7	0	7	0	0	106	16	0	3	14	
1,143	1,083	60	0	25.1	287	55	0	0	34	21	9	0	0	0	0	168	48	0	48	0	
917	681	236	0	21.8	200	27	0	0	28	4	2	0	0	0	0	140	40	0	40	0	
991	950	41	0	25.4	251	46	0	0	30	24	6	0	0	0	0	146	41	0	41	0	
1,038	1,014	24	0	26.3	273	79	0	0	27	16	6	0	0	0	0	146	43	0	43	0	
1,033	745	289	27	16.9	175	60	0	0	21	17	5	0	0	0	0	71	61	0	27	35	
827	663	164	0	22.2	184	25	0	3	23	22	6	0	0	9	0	94	20	0	2	17	
972	781	192	48	20.8	202	74	0	0	24	24	7	0	0	0	0	73	52	0	14	38	
811	673	138	0	13.5	108	29	0	0	15	10	3	0	0	0	0	51	74	0	25	49	
770	696	74	0	13.4	103	35	0	0	27	14	10	0	0	0	0	16	79	0	50	29	
720	606	115	19	27.4	197	51	0	2	32	26	5	0	6	0	0	76	19	0	2	17	
1,002	690	312	19	14.2	143	49	0	2	24	17	7	0	6	1	0	111	32	66	14		

※端数を四捨五入しているため、全体の数値と内訳の合計が一致しない場合あり。

Ⅱ. ごみ処理について

2-1. ごみ搬入量内訳

市町村名	ごみ搬入量(計画収集量+直接搬入量)					
	合計 (t)	計画収集量 小計 (t)	混合ごみ (t)	可燃ごみ (t)	不燃ごみ (t)	資源ごみ (t)
青森市	98,805	90,836	0	77,507	5,613	7,185
弘前市	64,283	60,735	0	52,054	1,365	4,565
八戸市	79,749	72,046	0	61,484	3,115	6,999
黒石市	10,665	9,507	0	7,448	1,067	910
五所川原市	19,769	18,943	0	14,774	1,123	3,005
十和田市	20,920	18,878	0	16,906	379	1,485
三沢市	15,448	14,055	0	12,353	332	1,060
むつ市	21,098	19,228	0	17,391	856	823
つがる市	9,703	9,191	0	7,042	552	1,562
平川市	9,858	9,102	0	7,407	724	787
平内町	6,906	6,842	0	5,420	130	1,103
今別町	939	902	0	750	41	101
蓬田村	1,506	820	0	683	50	67
外ヶ浜町	2,094	1,887	0	1,437	112	310
鱒ヶ沢町	3,265	2,745	0	2,486	122	125
深浦町	2,740	1,979	0	1,799	29	146
西目屋村	393	385	0	333	28	16
藤崎町	5,057	4,846	0	3,768	446	439
大鰐町	2,684	2,485	0	2,025	63	239
田舎館村	2,366	2,307	0	1,779	299	154
板柳町	4,119	3,810	0	3,359	149	248
鶴田町	2,875	2,787	0	2,339	14	434
中泊町	3,318	3,037	0	2,343	332	362
野辺地町	5,296	4,462	0	3,647	192	218
七戸町	5,423	4,509	0	3,990	59	323
六戸町	3,004	2,611	0	2,292	62	243
横浜町	1,838	1,611	0	1,098	26	387
東北町	4,983	3,974	0	3,529	53	268
六ヶ所村	4,647	4,100	0	3,300	121	442
おいらせ町	8,217	7,740	0	7,044	156	502
大間町	2,081	2,037	0	1,701	82	175
東通村	2,021	1,764	0	1,511	171	68
風間浦村	631	588	0	500	22	52
佐井村	699	662	0	557	29	67
三戸町	3,487	3,133	0	2,754	159	197
五戸町	4,968	4,571	0	3,989	122	447
田子町	1,738	1,582	0	1,358	76	107
南部町	5,134	4,610	0	3,887	276	298
階上町	3,674	3,637	0	2,935	131	399
新郷村	594	533	0	441	15	73
合計	446,995	409,477	0	347,420	18,693	36,391

			形態別ごみ搬入量			(自家処理量) (t)
その他のごみ (t)	粗大ごみ (t)	直接搬入量 (t)	合計	生活系ごみ	事業系ごみ	
			(t)	(t)	(t)	
0	531	7,969	98,805	64,768	34,037	0
0	2,751	3,548	64,283	41,979	22,304	0
60	388	7,703	79,749	52,489	27,260	0
0	82	1,158	10,665	7,196	3,469	0
0	41	826	19,769	12,279	7,490	0
0	108	2,042	20,920	14,702	6,218	0
0	310	1,393	15,448	11,169	4,279	0
10	148	1,870	21,098	14,536	6,562	0
0	35	512	9,703	7,111	2,592	0
0	184	756	9,858	6,895	2,963	0
0	189	64	6,906	3,257	3,649	0
0	10	37	939	740	199	0
0	20	686	1,506	637	869	0
0	28	207	2,094	1,431	663	0
4	8	520	3,265	2,519	746	0
1	4	761	2,740	2,449	291	0
0	8	8	393	317	76	0
0	193	211	5,057	3,912	1,145	0
0	158	199	2,684	2,001	683	0
0	75	59	2,366	1,963	403	0
0	54	309	4,119	3,223	896	0
0	0	88	2,875	2,204	671	0
0	0	281	3,318	2,873	445	0
0	405	834	5,296	3,919	1,377	0
0	137	914	5,423	3,714	1,709	0
0	14	393	3,004	2,358	646	0
0	100	227	1,838	1,160	678	0
0	124	1,009	4,983	4,013	970	0
0	237	547	4,647	3,018	1,629	0
0	38	477	8,217	5,692	2,525	0
2	77	44	2,081	1,971	110	0
1	13	257	2,021	1,501	520	0
0	14	43	631	605	26	0
1	8	37	699	683	16	0
0	23	354	3,487	2,487	1,000	0
0	13	397	4,968	3,984	984	0
0	41	156	1,738	1,378	360	0
0	149	524	5,134	4,260	874	0
6	166	37	3,674	3,321	353	0
0	4	61	594	497	97	0
85	6,888	37,518	446,995	305,211	141,784	0

II. ごみ処理について

2-2. ごみ搬入量内訳(計画収集量の収集区分別内訳)

市町村名	計画収集量											
	合計 (t)	混合ごみ				可燃ごみ				不燃ごみ		
		小計 (t)	直営 (t)	委託 (t)	許可 (t)	小計 (t)	直営 (t)	委託 (t)	許可 (t)	小計 (t)	直営 (t)	委託 (t)
青森市	90,836	0	0	0	0	77,507	11	50,867	26,629	5,613	0	3,134
弘前市	60,735	0	0	0	0	52,054	28	33,657	18,369	1,365	4	1,310
八戸市	72,046	0	0	0	0	61,484	2,645	37,686	21,153	3,115	4	1,840
黒石市	9,507	0	0	0	0	7,448	194	4,472	2,782	1,067	26	888
五所川原市	18,943	0	0	0	0	14,774	135	9,096	5,543	1,123	81	971
十和田市	18,878	0	0	0	0	16,906	0	11,516	5,390	379	0	347
三沢市	14,055	0	0	0	0	12,353	0	8,879	3,474	332	0	286
むつ市	19,228	0	0	0	0	17,391	0	11,748	5,643	856	0	710
つがる市	9,191	0	0	0	0	7,042	0	5,025	2,017	552	0	552
平川市	9,102	0	0	0	0	7,407	24	4,953	2,430	724	0	707
平内町	6,842	0	0	0	0	5,420	0	5,280	140	130	0	128
今別町	902	0	0	0	0	750	0	632	118	41	0	22
蓬田村	820	0	0	0	0	683	0	507	176	50	0	44
外ヶ浜町	1,887	0	0	0	0	1,437	0	1,111	326	112	0	92
鱒ヶ沢町	2,745	0	0	0	0	2,486	0	1,773	713	122	0	122
深浦町	1,979	0	0	0	0	1,799	0	1,546	253	29	0	29
西目屋村	385	0	0	0	0	333	0	270	63	28	0	24
藤崎町	4,846	0	0	0	0	3,768	9	2,796	963	446	2	425
大鰐町	2,485	0	0	0	0	2,025	0	1,461	564	63	0	61
田舎館村	2,307	0	0	0	0	1,779	1	1,406	372	299	3	286
板柳町	3,810	0	0	0	0	3,359	0	2,577	782	149	0	139
鶴田町	2,787	0	0	0	0	2,339	0	1,712	627	14	0	14
中泊町	3,037	0	0	0	0	2,343	0	1,947	396	332	0	332
野辺地町	4,462	0	0	0	0	3,647	0	2,494	1,153	192	0	103
七戸町	4,509	0	0	0	0	3,990	0	2,655	1,335	59	0	59
六戸町	2,611	0	0	0	0	2,292	0	1,884	408	62	0	58
横浜町	1,611	0	0	0	0	1,098	0	874	224	26	0	26
東北町	3,974	0	0	0	0	3,529	0	2,955	574	53	0	53
六ヶ所村	4,100	0	0	0	0	3,300	0	2,157	1,143	121	0	90
おいらせ町	7,740	0	0	0	0	7,044	0	4,781	2,263	156	0	139
大間町	2,037	0	0	0	0	1,701	0	1,635	66	82	0	82
東通村	1,764	0	0	0	0	1,511	0	1,228	283	171	0	134
風間浦村	588	0	0	0	0	500	0	500	0	22	0	22
佐井村	662	0	0	0	0	557	0	557	0	29	0	29
三戸町	3,133	0	0	0	0	2,754	0	1,894	860	159	0	130
五戸町	4,571	0	0	0	0	3,989	0	3,129	860	122	0	121
田子町	1,582	0	0	0	0	1,358	0	1,064	294	76	0	67
南部町	4,610	0	0	0	0	3,887	0	3,301	586	276	0	253
階上町	3,637	0	0	0	0	2,935	0	2,595	340	131	0	122
新郷村	533	0	0	0	0	441	0	349	92	15	0	14
合計	409,477	0	0	0	0	347,420	3,047	234,969	109,404	18,693	120	13,965

許可 (t)	資源ごみ				その他				粗大ごみ			
	小計 (t)	直営 (t)	委託 (t)	許可 (t)	小計 (t)	直営 (t)	委託 (t)	許可 (t)	小計 (t)	直営 (t)	委託 (t)	許可 (t)
2,479	7,185	0	6,735	450	0	0	0	0	531	0	482	49
51	4,565	0	4,206	359	0	0	0	0	2,751	2	1,740	1,009
1,271	6,999	258	6,741	0	60	60	0	0	388	0	388	0
153	910	350	560	0	0	0	0	0	82	60	0	22
71	3,005	0	1,714	1,291	0	0	0	0	41	0	41	0
32	1,485	0	1,439	46	0	0	0	0	108	0	17	91
46	1,060	0	942	118	0	0	0	0	310	0	306	4
146	823	0	817	6	10	0	10	0	148	0	70	78
0	1,562	0	1,095	467	0	0	0	0	35	0	35	0
17	787	0	761	26	0	0	0	0	184	0	69	115
2	1,103	0	1,103	0	0	0	0	0	189	0	189	0
19	101	0	58	43	0	0	0	0	10	0	10	0
6	67	0	66	1	0	0	0	0	20	0	20	0
20	310	0	131	179	0	0	0	0	28	0	0	28
0	125	0	125	0	4	0	4	0	8	0	2	6
0	146	0	146	0	1	0	1	0	4	0	4	0
4	16	0	16	0	0	0	0	0	8	0	7	1
19	439	1	438	0	0	0	0	0	193	0	163	30
2	239	1	223	15	0	0	0	0	158	0	121	37
10	154	77	77	0	0	0	0	0	75	0	74	1
10	248	0	230	18	0	0	0	0	54	0	0	54
0	434	0	434	0	0	0	0	0	0	0	0	0
0	362	0	347	15	0	0	0	0	0	0	0	0
89	218	0	199	19	0	0	0	0	405	0	356	49
0	323	0	294	29	0	0	0	0	137	0	137	0
4	243	0	242	1	0	0	0	0	14	0	3	11
0	387	0	143	244	0	0	0	0	100	0	94	6
0	268	0	259	9	0	0	0	0	124	0	124	0
31	442	0	373	69	0	0	0	0	237	0	229	8
17	502	0	479	23	0	0	0	0	38	0	11	27
0	175	0	175	0	2	0	2	0	77	0	77	0
37	68	0	57	11	1	0	1	0	13	0	11	2
0	52	0	52	0	0	0	0	0	14	0	14	0
0	67	0	67	0	1	0	1	0	8	0	8	0
29	197	0	197	0	0	0	0	0	23	0	20	3
1	447	0	447	0	0	0	0	0	13	0	4	9
9	107	0	107	0	0	0	0	0	41	0	38	3
23	298	0	298	0	0	0	0	0	149	0	146	3
9	399	0	399	0	6	1	5	0	166	0	166	0
1	73	0	73	0	0	0	0	0	4	0	1	3
4,608	36,391	687	32,265	3,439	85	61	24	0	6,888	62	5,177	1,649

Ⅱ. ごみ処理について

3-1. ごみ処理量内訳

市町村名	処理量											
	合計	直接焼却量	直接最終処分量	焼却以外の中間処理量								
				小計	粗大ごみ処理施設	ごみ堆肥化施設	ごみ飼料化施設	メタン化施設	ごみ燃料化施設	その他の資源化等を行う施設	その他の施設	
(t)	(t)	(t)	(t)	(t)	(t)	(t)	(t)	(t)	(t)	(t)	(t)	
青森市	91,431	80,151	9,151	2,093	1,834	0	0	0	0	0	259	0
弘前市	60,568	55,026	3	4,318	3,469	0	0	0	0	0	849	0
八戸市	69,191	66,740	484	1,967	0	0	0	0	0	0	1,967	0
黒石市	9,868	8,138	0	815	815	0	0	0	0	0	0	0
五所川原市	18,859	15,545	1,219	0	0	0	0	0	0	0	0	0
十和田市	19,218	18,112	0	495	482	0	0	0	0	0	13	0
三沢市	15,240	13,841	8	367	367	0	0	0	0	0	0	0
むつ市	20,170	18,460	30	1,332	0	0	0	0	0	0	1,332	0
つがる市	9,008	7,455	670	0	0	0	0	0	0	0	0	0
平川市	8,813	7,991	0	822	713	0	0	0	0	0	109	0
平内町	6,616	6,019	93	0	0	0	0	0	0	0	0	0
今別町	818	750	37	0	0	0	0	0	0	0	0	0
蓬田村	683	683	0	0	0	0	0	0	0	0	0	0
外ヶ浜町	1,985	1,643	33	0	0	0	0	0	0	0	0	0
鱒ヶ沢町	3,082	2,719	72	176	166	0	0	0	0	0	10	0
深浦町	2,530	2,197	65	155	151	0	0	0	0	0	4	0
西目屋村	377	335	0	42	42	0	0	0	0	0	0	0
藤崎町	4,485	3,920	0	476	448	0	0	0	0	0	28	0
大鰐町	2,291	2,065	0	111	107	0	0	0	0	0	4	0
田舎館村	2,173	1,818	0	199	199	0	0	0	0	0	0	0
板柳町	3,657	3,407	193	0	0	0	0	0	0	0	0	0
鶴田町	2,408	2,408	0	0	0	0	0	0	0	0	0	0
中泊町	2,932	2,526	406	0	0	0	0	0	0	0	0	0
野辺地町	5,045	3,780	806	389	384	0	0	0	0	0	5	0
七戸町	4,946	4,508	303	82	23	0	0	0	0	0	19	40
六戸町	2,751	2,577	0	71	67	0	0	0	0	0	4	0
横浜町	1,716	1,247	49	120	118	0	0	0	0	0	2	0
東北町	4,997	4,508	351	86	28	0	0	0	0	0	15	43
六ヶ所村	4,312	3,403	464	269	259	0	0	0	0	0	10	0
おいらせ町	7,662	7,333	0	147	140	0	0	0	0	0	7	0
大間町	1,942	1,736	0	115	0	0	0	0	0	0	115	0
東通村	1,928	1,687	0	189	0	0	0	0	0	0	189	0
風間浦村	584	510	0	48	0	0	0	0	0	0	48	0
佐井村	658	568	0	43	0	0	0	0	0	0	43	0
三戸町	3,000	2,991	0	9	9	0	0	0	0	0	0	0
五戸町	4,510	4,198	0	125	118	0	0	0	0	0	7	0
田子町	1,463	1,457	0	6	6	0	0	0	0	0	0	0
南部町	4,287	4,275	0	12	12	0	0	0	0	0	0	0
階上町	3,122	2,955	0	167	0	0	0	0	0	0	167	0
新郷村	533	476	0	17	16	0	0	0	0	0	1	0
合計	409,859	370,158	14,437	15,263	9,973	0	0	0	0	0	5,207	83

直接資源化量											
小計	紙類 (紙パック、 紙製容器 包装除く)	紙パック	紙製容器 包装	金属類	ガラス類	ペット ボトル	白色トレイ	容器包装 プラスチック (白色ト レイ除く)	プラスチック類 (白色トレイ、 容器包装プ ラスチック除 く)	布類	その他
(t)	(t)	(t)	(t)	(t)	(t)	(t)	(t)	(t)	(t)	(t)	(t)
36	0	0	0	0	36	0	0	0	0	0	0
1,221	1,217	0	0	4	0	0	0	0	0	0	0
0	0	0	0	0	0	0	0	0	0	0	0
915	427	3	0	60	152	81	11	160	0	12	9
2,095	1,588	2	0	505	0	0	0	0	0	0	0
611	409	2	0	199	0	0	0	0	0	0	1
1,024	359	0	0	119	390	153	0	0	0	3	0
348	345	1	0	0	0	0	2	0	0	0	0
883	687	1	0	195	0	0	0	0	0	0	0
0	0	0	0	0	0	0	0	0	0	0	0
504	240	3	33	55	103	34	1	33	0	1	1
31	20	0	2	9	0	0	0	0	0	0	0
0	0	0	0	0	0	0	0	0	0	0	0
309	79	0	149	41	24	14	0	0	0	1	0
115	86	0	0	24	0	0	0	0	0	0	5
113	90	0	0	19	0	0	0	0	0	0	4
0	0	0	0	0	0	0	0	0	0	0	0
89	36	0	0	8	18	9	1	15	0	0	2
115	109	0	0	1	0	0	0	0	0	5	0
156	82	1	0	10	25	14	1	21	0	0	2
57	27	0	0	30	0	0	0	0	0	0	0
0	0	0	0	0	0	0	0	0	0	0	0
0	0	0	0	0	0	0	0	0	0	0	0
70	64	0	0	0	0	0	0	0	0	6	0
53	49	0	3	0	1	0	0	0	0	0	0
103	72	0	0	31	0	0	0	0	0	0	0
300	300	0	0	0	0	0	0	0	0	0	0
52	49	0	2	0	1	0	0	0	0	0	0
176	166	0	0	0	0	0	0	2	0	8	0
182	138	1	0	43	0	0	0	0	0	0	0
91	91	0	0	0	0	0	0	0	0	0	0
52	52	0	0	0	0	0	0	0	0	0	0
26	26	0	0	0	0	0	0	0	0	0	0
47	47	0	0	0	0	0	0	0	0	0	0
0	0	0	0	0	0	0	0	0	0	0	0
187	133	1	0	53	0	0	0	0	0	0	0
0	0	0	0	0	0	0	0	0	0	0	0
0	0	0	0	0	0	0	0	0	0	0	0
0	0	0	0	0	0	0	0	0	0	0	0
40	25	0	0	15	0	0	0	0	0	0	0
10,001	7,013	15	189	1,421	750	305	16	231	0	36	24

II. ごみ処理について

3-2. ごみ処理量内訳(焼却処理量及び最終処分量内訳)

市町村名	焼却処理量		焼却施設以外の中間処理施設からの搬入量							
	合計	直接焼却量	小計	粗大ごみ処理施設	ごみ堆肥化施設	ごみ飼料化施設	メタン化施設	ごみ燃料化施設	その他の資源化等を行う施設	その他の施設
	(t)	(t)	(t)	(t)	(t)	(t)	(t)	(t)	(t)	(t)
青森市	89,619	80,151	9,468	2,320	0	0	0	0	7,148	0
弘前市	63,059	55,026	8,033	4,653	0	0	0	0	3,380	0
八戸市	79,265	66,740	12,525	0	0	0	0	36	12,489	0
黒石市	9,750	8,138	1,612	1,608	4	0	0	0	0	0
五所川原市	16,455	15,545	910	0	0	0	0	0	910	0
十和田市	20,309	18,112	2,197	1,261	0	0	0	0	936	0
三沢市	15,280	13,841	1,439	1,439	0	0	0	0	0	0
むつ市	20,720	18,460	2,260	0	0	0	0	0	2,260	0
つがる市	8,134	7,455	679	0	0	0	0	0	679	0
平川市	9,858	7,991	1,867	1,078	0	0	0	0	789	0
平内町	6,309	6,019	290	290	0	0	0	0	0	0
今別町	820	750	70	0	0	0	0	0	70	0
蓬田村	1,506	683	823	70	686	0	0	0	67	0
外ヶ浜町	1,751	1,643	108	0	0	0	0	0	108	0
鱒ヶ沢町	3,078	2,719	359	309	0	0	0	0	50	0
深浦町	2,561	2,197	364	282	0	0	0	0	82	0
西目屋村	393	335	58	42	0	0	0	0	16	0
藤崎町	4,968	3,920	1,048	696	0	0	0	0	352	0
大鰐町	2,379	2,065	314	190	0	0	0	0	124	0
田舎館村	2,210	1,818	392	392	0	0	0	0	0	0
板柳町	3,870	3,407	463	0	0	0	0	0	463	0
鶴田町	2,861	2,408	453	0	0	0	0	0	453	0
中泊町	2,912	2,526	386	24	0	0	0	0	362	0
野辺地町	4,420	3,780	640	488	0	0	0	0	152	0
七戸町	5,061	4,508	553	23	0	0	0	0	490	40
六戸町	2,901	2,577	324	176	0	0	0	0	148	0
横浜町	1,489	1,247	242	149	0	0	0	0	93	0
東北町	4,989	4,508	481	28	0	0	0	0	410	43
六ヶ所村	4,019	3,403	616	330	0	0	0	0	286	0
おいらせ町	8,035	7,333	702	367	0	0	0	0	335	0
大間町	1,990	1,736	254	0	0	0	0	0	254	0
東通村	1,969	1,687	282	0	0	0	0	0	282	0
風間浦村	605	510	95	0	0	0	0	0	95	0
佐井村	652	568	84	0	0	0	0	0	84	0
三戸町	3,487	2,991	496	279	0	0	0	0	217	0
五戸町	4,781	4,198	583	310	0	0	0	0	273	0
田子町	1,738	1,457	281	167	0	0	0	0	114	0
南部町	5,068	4,275	793	511	0	0	0	0	282	0
階上町	3,674	2,955	719	0	0	0	0	0	719	0
新郷村	554	476	78	42	0	0	0	0	36	0
合計	423,499	370,158	53,341	17,524	690	0	0	36	35,008	83

最終処分量											
合計	直接最終 処分量	焼却残渣 量	焼却施設以外の中間処理施設からの残渣量								
			小計	粗大ごみ 処理施設	ごみ 堆肥化 施設	ごみ 飼料化 施設	メタン化 施設	ごみ 燃料化 施設	その他の 資源化等 を行う施設	その他 の施設	
(t)	(t)	(t)	(t)	(t)	(t)	(t)	(t)	(t)	(t)	(t)	
13,280	9,151	3,748	381	344	0	0	0	0	0	37	0
7,719	3	7,716	0	0	0	0	0	0	0	0	0
8,874	484	5,469	2,921	0	0	0	0	0	0	2,921	0
1,689	0	1,131	558	558	0	0	0	0	0	0	0
2,915	1,219	1,696	0	0	0	0	0	0	0	0	0
495	0	67	428	426	0	0	0	0	0	2	0
2,658	8	2,134	516	516	0	0	0	0	0	0	0
958	30	928	0	0	0	0	0	0	0	0	0
1,559	670	889	0	0	0	0	0	0	0	0	0
1,066	0	931	135	135	0	0	0	0	0	0	0
269	93	80	96	96	0	0	0	0	0	0	0
62	37	24	1	0	0	0	0	0	0	1	0
36	0	22	14	14	0	0	0	0	0	0	0
33	33	0	0	0	0	0	0	0	0	0	0
600	72	445	83	83	0	0	0	0	0	0	0
501	65	360	76	76	0	0	0	0	0	0	0
53	0	53	0	0	0	0	0	0	0	0	0
694	0	590	104	104	0	0	0	0	0	0	0
231	0	231	0	0	0	0	0	0	0	0	0
389	0	253	136	136	0	0	0	0	0	0	0
735	193	542	0	0	0	0	0	0	0	0	0
306	0	306	0	0	0	0	0	0	0	0	0
702	406	296	0	0	0	0	0	0	0	0	0
1,206	806	390	10	4	0	0	0	0	0	6	0
447	303	120	24	0	0	0	0	0	0	24	0
69	0	9	60	60	0	0	0	0	0	0	0
183	49	131	3	1	0	0	0	0	0	2	0
478	351	110	17	0	0	0	0	0	0	17	0
824	464	350	10	3	0	0	0	0	0	7	0
152	0	27	125	124	0	0	0	0	0	1	0
88	0	88	0	0	0	0	0	0	0	0	0
89	0	89	0	0	0	0	0	0	0	0	0
26	0	26	0	0	0	0	0	0	0	0	0
29	0	29	0	0	0	0	0	0	0	0	0
212	0	92	120	120	0	0	0	0	0	0	0
120	0	15	105	105	0	0	0	0	0	0	0
98	0	27	71	71	0	0	0	0	0	0	0
470	0	160	310	310	0	0	0	0	0	0	0
378	0	241	137	0	0	0	0	0	0	137	0
16	0	2	14	14	0	0	0	0	0	0	0
50,709	14,437	29,817	6,455	3,300	0	0	0	0	0	3,155	0

II. ごみ処理について

4-1. 資源化量内訳(合計、紙類(紙パック、紙製容器包装除く))

市町村名	資源化量合計(紙類+金属類+ガラス類+ペットボトル+プラスチック類+布類+その他)											
	合計	直接資源化量	中間処理後の再生利用量								その他の資源化等を行う施設	集団回収量
			小計	焼却施設	粗大ごみ処理施設	ごみ堆肥化施設	ごみ飼料化施設	メタン化施設	ごみ燃料化施設	(t)		
(t)	(t)	(t)	(t)	(t)	(t)	(t)	(t)	(t)	(t)	(t)	(t)	
青森市	14,837	36	10,602	3,383	259	0	0	0	0	6,960	4,199	
弘前市	6,255	1,221	3,828	0	1,219	0	0	0	0	2,609	1,206	
八戸市	10,223	0	9,868	1,891	0	0	0	0	37	7,940	355	
黒石市	1,483	915	269	0	268	1	0	0	0	0	299	
五所川原市	3,009	2,095	914	0	0	0	0	0	0	914	0	
十和田市	4,044	611	3,110	1,852	361	0	0	0	0	897	323	
三沢市	1,350	1,024	307	0	307	0	0	0	0	0	19	
むつ市	5,256	348	3,988	3,029	0	0	0	0	0	959	920	
つがる市	1,584	883	701	0	0	0	0	0	0	701	0	
平川市	1,198	0	916	0	253	0	0	0	0	663	282	
平内町	982	504	458	450	8	0	0	0	0	0	20	
今別町	97	31	66	33	0	0	0	0	0	33	0	
蓬田村	677	0	677	30	0	583	0	0	0	64	0	
外ヶ浜町	619	309	310	178	0	0	0	0	0	132	0	
鱒ヶ沢町	219	115	104	0	63	0	0	0	0	41	0	
深浦町	256	113	143	0	60	0	0	0	0	83	0	
西目屋村	32	0	16	0	0	0	0	0	0	16	16	
藤崎町	663	89	465	0	141	0	0	0	0	324	109	
大鰐町	382	115	249	0	100	0	0	0	0	149	18	
田舎館村	227	156	71	0	71	0	0	0	0	0	0	
板柳町	280	57	223	0	0	0	0	0	0	223	0	
鶴田町	690	0	524	0	0	0	0	0	0	524	166	
中泊町	353	0	353	0	26	0	0	0	0	327	0	
野辺地町	501	70	261	0	106	0	0	0	0	155	170	
七戸町	858	53	701	277	0	0	0	0	0	424	104	
六戸町	560	103	443	251	48	0	0	0	0	144	14	
横浜町	429	300	129	0	35	0	0	0	0	94	0	
東北町	776	52	628	260	0	0	0	0	0	368	96	
六ヶ所村	510	176	334	0	68	0	0	0	0	266	0	
おいらせ町	1,623	182	1,144	714	111	0	0	0	0	319	297	
大間町	515	91	424	285	0	0	0	0	0	139	0	
東通村	438	52	386	288	0	0	0	0	0	98	0	
風間浦村	166	26	140	91	0	0	0	0	0	49	0	
佐井村	181	47	134	93	0	0	0	0	0	41	0	
三戸町	592	0	499	213	78	0	0	0	0	208	93	
五戸町	1,065	187	767	412	94	0	0	0	0	261	111	
田子町	372	0	275	118	46	0	0	0	0	111	97	
南部町	655	0	655	283	112	0	0	0	0	260	0	
階上町	513	0	513	81	0	0	0	0	0	432	0	
新郷村	141	40	92	45	12	0	0	0	0	35	9	
合計	64,611	10,001	45,687	14,257	3,846	584	0	0	37	26,963	8,923	

紙類(紙パック、紙製容器包装除く)										
小計	直接資源化量	中間処理後の再生利用量								集団回収量
		小計	焼却施設	粗大ごみ処理施設	ごみ堆肥化施設	ごみ飼料化施設	メタン化施設	ごみ燃料化施設	その他の資源化等を行う施設	
(t)	(t)	(t)	(t)	(t)	(t)	(t)	(t)	(t)	(t)	(t)
6,098	0	2,242	0	0	0	0	0	0	2,242	3,856
2,990	1,239	662	0	0	0	0	0	0	662	1,089
3,564	0	3,247	0	0	0	0	0	0	3,247	317
657	392	0	0	0	0	0	0	0	0	265
1,446	1,446	0	0	0	0	0	0	0	0	0
781	416	79	0	0	0	0	0	0	79	286
372	353	0	0	0	0	0	0	0	0	19
1,156	340	32	0	0	0	0	0	0	32	784
655	655	0	0	0	0	0	0	0	0	0
549	0	288	0	0	0	0	0	0	288	261
250	232	0	0	0	0	0	0	0	0	18
28	26	2	0	0	0	0	0	0	2	0
39	0	39	0	0	0	0	0	0	39	0
77	77	0	0	0	0	0	0	0	0	0
79	79	0	0	0	0	0	0	0	0	0
84	84	0	0	0	0	0	0	0	0	0
21	0	6	0	0	0	0	0	0	6	15
313	34	177	0	0	0	0	0	0	177	102
147	92	41	0	0	0	0	0	0	41	14
71	71	0	0	0	0	0	0	0	0	0
54	23	31	0	0	0	0	0	0	31	0
203	0	46	0	0	0	0	0	0	46	157
158	0	158	0	0	0	0	0	0	158	0
240	69	1	0	0	0	0	0	0	1	170
239	33	105	0	0	0	0	0	0	105	101
83	71	12	0	0	0	0	0	0	12	0
65	63	2	0	0	0	0	0	0	2	0
227	50	81	0	0	0	0	0	0	81	96
177	161	16	0	0	0	0	0	0	16	0
354	133	11	0	0	0	0	0	0	11	210
98	90	8	0	0	0	0	0	0	8	0
57	51	6	0	0	0	0	0	0	6	0
27	25	2	0	0	0	0	0	0	2	0
56	51	5	0	0	0	0	0	0	5	0
214	0	130	0	0	0	0	0	0	130	84
239	132	17	0	0	0	0	0	0	17	90
141	0	51	0	0	0	0	0	0	51	90
180	0	180	0	0	0	0	0	0	180	0
174	0	174	0	0	0	0	0	0	174	0
38	27	2	0	0	0	0	0	0	2	9
22,401	6,515	7,853	0	0	0	0	0	0	7,853	8,033

II. ごみ処理について

4-2. 資源化量内訳(紙パック、紙製容器包装)

市町村名	紙パック											
	合計	直接資源化量	中間処理後の再生利用量								集団回収量	
			小計	焼却施設	粗大ごみ処理施設	ごみ堆肥化施設	ごみ飼料化施設	メタン化施設	ごみ燃料化施設	その他の資源化等を行う施設		
(t)	(t)	(t)	(t)	(t)	(t)	(t)	(t)	(t)	(t)	(t)		
青森市	32	0	19	0	0	0	0	0	0	0	19	13
弘前市	44	0	27	0	0	0	0	0	0	0	27	17
八戸市	1	0	0	0	0	0	0	0	0	0	0	1
黒石市	5	4	0	0	0	0	0	0	0	0	0	1
五所川原市	1	1	0	0	0	0	0	0	0	0	0	0
十和田市	3	2	0	0	0	0	0	0	0	0	0	1
三沢市	0	0	0	0	0	0	0	0	0	0	0	0
むつ市	9	1	0	0	0	0	0	0	0	0	0	8
つがる市	0	0	0	0	0	0	0	0	0	0	0	0
平川市	4	0	2	0	0	0	0	0	0	0	2	2
平内町	3	3	0	0	0	0	0	0	0	0	0	0
今別町	0	0	0	0	0	0	0	0	0	0	0	0
蓬田村	0	0	0	0	0	0	0	0	0	0	0	0
外ヶ浜町	0	0	0	0	0	0	0	0	0	0	0	0
鱒ヶ沢町	0	0	0	0	0	0	0	0	0	0	0	0
深浦町	0	0	0	0	0	0	0	0	0	0	0	0
西目屋村	0	0	0	0	0	0	0	0	0	0	0	0
藤崎町	1	0	0	0	0	0	0	0	0	0	0	1
大鰐町	3	0	1	0	0	0	0	0	0	0	1	2
田舎館村	1	1	0	0	0	0	0	0	0	0	0	0
板柳町	0	0	0	0	0	0	0	0	0	0	0	0
鶴田町	1	0	0	0	0	0	0	0	0	0	0	1
中泊町	1	0	1	0	0	0	0	0	0	0	1	0
野辺地町	0	0	0	0	0	0	0	0	0	0	0	0
七戸町	0	0	0	0	0	0	0	0	0	0	0	0
六戸町	0	0	0	0	0	0	0	0	0	0	0	0
横浜町	0	0	0	0	0	0	0	0	0	0	0	0
東北町	0	0	0	0	0	0	0	0	0	0	0	0
六ヶ所村	0	0	0	0	0	0	0	0	0	0	0	0
おいらせ町	1	1	0	0	0	0	0	0	0	0	0	0
大間町	0	0	0	0	0	0	0	0	0	0	0	0
東通村	1	1	0	0	0	0	0	0	0	0	0	0
風間浦村	0	0	0	0	0	0	0	0	0	0	0	0
佐井村	0	0	0	0	0	0	0	0	0	0	0	0
三戸町	0	0	0	0	0	0	0	0	0	0	0	0
五戸町	2	1	0	0	0	0	0	0	0	0	0	1
田子町	0	0	0	0	0	0	0	0	0	0	0	0
南部町	0	0	0	0	0	0	0	0	0	0	0	0
階上町	0	0	0	0	0	0	0	0	0	0	0	0
新郷村	0	0	0	0	0	0	0	0	0	0	0	0
合計	113	15	50	0	0	0	0	0	0	0	50	48

紙製容器包装										
小計	直接資源化量	中間処理後の再生利用量								集団回収量
		小計	焼却施設	粗大ごみ処理施設	ごみ堆肥化施設	ごみ飼料化施設	メタン化施設	ごみ燃料化施設	その他の資源化等を行う施設	
(t)	(t)	(t)	(t)	(t)	(t)	(t)	(t)	(t)	(t)	(t)
0	0	0	0	0	0	0	0	0	0	0
0	0	0	0	0	0	0	0	0	0	0
356	0	355	0	0	0	0	0	0	0	355
0	0	0	0	0	0	0	0	0	0	0
0	0	0	0	0	0	0	0	0	0	0
46	0	46	0	0	0	0	0	0	0	46
0	0	0	0	0	0	0	0	0	0	0
0	0	0	0	0	0	0	0	0	0	0
0	0	0	0	0	0	0	0	0	0	0
2	0	2	0	0	0	0	0	0	0	2
34	34	0	0	0	0	0	0	0	0	0
2	2	0	0	0	0	0	0	0	0	0
3	0	3	0	0	0	0	0	0	0	3
154	154	0	0	0	0	0	0	0	0	0
3	0	3	0	0	0	0	0	0	0	3
1	0	1	0	0	0	0	0	0	0	1
0	0	0	0	0	0	0	0	0	0	0
0	0	0	0	0	0	0	0	0	0	0
27	0	27	0	0	0	0	0	0	0	27
0	0	0	0	0	0	0	0	0	0	0
0	0	0	0	0	0	0	0	0	0	0
0	0	0	0	0	0	0	0	0	0	0
5	0	5	0	0	0	0	0	0	0	5
4	4	0	0	0	0	0	0	0	0	0
5	0	5	0	0	0	0	0	0	0	5
5	0	5	0	0	0	0	0	0	0	5
2	2	0	0	0	0	0	0	0	0	0
44	0	44	0	0	0	0	0	0	0	44
20	0	20	0	0	0	0	0	0	0	20
0	0	0	0	0	0	0	0	0	0	0
0	0	0	0	0	0	0	0	0	0	0
0	0	0	0	0	0	0	0	0	0	0
0	0	0	0	0	0	0	0	0	0	0
0	0	0	0	0	0	0	0	0	0	0
20	0	20	0	0	0	0	0	0	0	20
0	0	0	0	0	0	0	0	0	0	0
0	0	0	0	0	0	0	0	0	0	0
0	0	0	0	0	0	0	0	0	0	0
2	0	2	0	0	0	0	0	0	0	2
735	196	538	0	0	0	0	0	0	0	538

II. ごみ処理について

4-3. 資源化量内訳(金属類、ガラス類)

市町村名	金属類										集団 回収量 (t)
	合計 (t)	直接資 源化量 (t)	中間処理後の再生利用量								
			小計 (t)	焼却施設 (t)	粗大ごみ 処理施設 (t)	ごみ 堆肥化 施設 (t)	ごみ 飼料化 施設 (t)	メタン化 施設 (t)	ごみ 燃料化 施設 (t)	その他の 資源化等 を行う施 設 (t)	
青森市	1,278	0	1,029	200	259	0	0	0	0	570	249
弘前市	1,790	4	1,738	0	1,219	0	0	0	0	519	48
八戸市	2,495	0	2,466	0	0	0	0	0	0	2,466	29
黒石市	351	61	268	0	268	0	0	0	0	0	22
五所川原市	592	592	0	0	0	0	0	0	0	0	0
十和田市	597	203	361	0	361	0	0	0	0	0	33
三沢市	442	135	307	0	307	0	0	0	0	0	0
むつ市	607	0	494	0	0	0	0	0	0	494	113
つがる市	250	183	67	0	0	0	0	0	0	67	0
平川市	339	4	326	0	253	0	0	0	0	73	9
平内町	70	54	15	7	8	0	0	0	0	0	1
今別町	22	11	11	2	0	0	0	0	0	9	0
蓬田村	9	0	9	2	0	0	0	0	0	7	0
外ヶ浜町	97	34	63	0	0	0	0	0	0	63	0
鱒ヶ沢町	102	30	72	0	63	0	0	0	0	9	0
深浦町	110	25	85	0	60	0	0	0	0	25	0
西目屋村	3	0	3	0	0	0	0	0	0	3	0
藤崎町	173	7	163	0	141	0	0	0	0	22	3
大鰐町	124	1	122	0	100	0	0	0	0	22	1
田舎館村	81	10	71	0	71	0	0	0	0	0	0
板柳町	147	41	106	0	0	0	0	0	0	106	0
鶴田町	114	0	111	0	0	0	0	0	0	111	3
中泊町	83	0	83	0	26	0	0	0	0	57	0
野辺地町	133	0	133	0	106	0	0	0	0	27	0
七戸町	197	0	195	6	0	0	0	0	0	189	2
六戸町	93	32	48	0	48	0	0	0	0	0	13
横浜町	63	0	63	0	35	0	0	0	0	28	0
東北町	170	0	170	6	0	0	0	0	0	164	0
六ヶ所村	144	0	144	0	68	0	0	0	0	76	0
おいらせ町	210	42	111	0	111	0	0	0	0	0	57
大間町	61	0	61	0	0	0	0	0	0	61	0
東通村	68	0	68	0	0	0	0	0	0	68	0
風間浦村	20	0	20	0	0	0	0	0	0	20	0
佐井村	19	0	19	0	0	0	0	0	0	19	0
三戸町	87	0	78	0	78	0	0	0	0	0	9
五戸町	168	55	94	0	94	0	0	0	0	0	19
田子町	53	0	46	0	46	0	0	0	0	0	7
南部町	112	0	112	0	112	0	0	0	0	0	0
階上町	140	0	140	0	0	0	0	0	0	140	0
新郷村	28	16	12	0	12	0	0	0	0	0	0
合計	11,642	1,540	9,484	223	3,846	0	0	0	0	5,415	618

ガラス類										
小計	直接資源化量	中間処理後の再生利用量								集団回収量
		小計	焼却施設	粗大ごみ処理施設	ごみ堆肥化施設	ごみ飼料化施設	メタン化施設	ごみ燃料化施設	その他の資源化等を行う施設	
(t)	(t)	(t)	(t)	(t)	(t)	(t)	(t)	(t)	(t)	(t)
2,042	42	1,962	0	0	0	0	0	0	1,962	38
925	0	905	0	0	0	0	0	0	905	20
1,229	0	1,223	105	0	0	0	0	0	1,118	6
164	154	0	0	0	0	0	0	0	0	10
479	0	479	0	0	0	0	0	0	479	0
474	0	471	0	0	0	0	0	0	471	3
403	403	0	0	0	0	0	0	0	0	0
305	0	290	0	0	0	0	0	0	290	15
260	0	260	0	0	0	0	0	0	260	0
116	0	106	0	0	0	0	0	0	106	10
105	104	0	0	0	0	0	0	0	0	1
16	0	16	0	0	0	0	0	0	16	0
11	0	11	0	0	0	0	0	0	11	0
28	28	0	0	0	0	0	0	0	0	0
18	0	18	0	0	0	0	0	0	18	0
40	0	40	0	0	0	0	0	0	40	0
6	0	5	0	0	0	0	0	0	5	1
45	17	25	0	0	0	0	0	0	25	3
44	1	42	0	0	0	0	0	0	42	1
25	25	0	0	0	0	0	0	0	0	0
57	0	57	0	0	0	0	0	0	57	0
102	0	97	0	0	0	0	0	0	97	5
75	0	75	0	0	0	0	0	0	75	0
112	0	112	0	0	0	0	0	0	112	0
125	1	123	0	0	0	0	0	0	123	1
85	0	85	0	0	0	0	0	0	85	0
48	0	48	0	0	0	0	0	0	48	0
109	0	109	0	0	0	0	0	0	109	0
106	0	106	0	0	0	0	0	0	106	0
194	0	193	0	0	0	0	0	0	193	1
41	0	41	0	0	0	0	0	0	41	0
7	0	7	0	0	0	0	0	0	7	0
17	0	17	0	0	0	0	0	0	17	0
11	0	11	0	0	0	0	0	0	11	0
64	0	64	0	0	0	0	0	0	64	0
135	0	134	0	0	0	0	0	0	134	1
48	0	48	0	0	0	0	0	0	48	0
62	0	62	0	0	0	0	0	0	62	0
73	0	73	0	0	0	0	0	0	73	0
22	0	22	0	0	0	0	0	0	22	0
8,228	775	7,337	105	0	0	0	0	0	7,232	116

II. ごみ処理について

4-4. 資源化量内訳(ペットボトル、白色トレイ)

市町村名	ペットボトル										集団 回収量 (t)	
	合計 (t)	直接資 源化量 (t)	中間処理後の再生利用量									
			小計 (t)	焼却施設 (t)	粗大ごみ 処理施設 (t)	ごみ 堆肥化 施設 (t)	ごみ 飼料化 施設 (t)	メタン化 施設 (t)	ごみ 燃料化 施設 (t)	その他の 資源化等 を行う施 設 (t)		
青森市	645	0	645	0	0	0	0	0	0	0	645	0
弘前市	521	0	496	0	0	0	0	0	0	0	496	25
八戸市	697	0	697	0	0	0	0	0	0	0	697	0
黒石市	76	76	0	0	0	0	0	0	0	0	0	0
五所川原市	224	0	224	0	0	0	0	0	0	0	224	0
十和田市	129	0	129	0	0	0	0	0	0	0	129	0
三沢市	141	141	0	0	0	0	0	0	0	0	0	0
むつ市	81	0	81	0	0	0	0	0	0	0	81	0
つがる市	75	0	75	0	0	0	0	0	0	0	75	0
平川市	62	0	62	0	0	0	0	0	0	0	62	0
平内町	33	33	0	0	0	0	0	0	0	0	0	0
今別町	6	0	6	0	0	0	0	0	0	0	6	0
蓬田村	4	0	4	0	0	0	0	0	0	0	4	0
外ヶ浜町	15	15	0	0	0	0	0	0	0	0	0	0
鱒ヶ沢町	6	0	6	0	0	0	0	0	0	0	6	0
深浦町	11	0	11	0	0	0	0	0	0	0	11	0
西目屋村	2	0	2	0	0	0	0	0	0	0	2	0
藤崎町	30	10	20	0	0	0	0	0	0	0	20	0
大鰐町	16	0	16	0	0	0	0	0	0	0	16	0
田舎館村	12	12	0	0	0	0	0	0	0	0	0	0
板柳町	29	0	29	0	0	0	0	0	0	0	29	0
鶴田町	30	0	30	0	0	0	0	0	0	0	30	0
中泊町	27	0	27	0	0	0	0	0	0	0	27	0
野辺地町	10	0	10	0	0	0	0	0	0	0	10	0
七戸町	5	0	5	0	0	0	0	0	0	0	5	0
六戸町	21	0	20	0	0	0	0	0	0	0	20	1
横浜町	11	0	11	0	0	0	0	0	0	0	11	0
東北町	6	0	6	0	0	0	0	0	0	0	6	0
六ヶ所村	24	0	24	0	0	0	0	0	0	0	24	0
おいらせ町	61	0	32	0	0	0	0	0	0	0	32	29
大間町	15	0	15	0	0	0	0	0	0	0	15	0
東通村	4	0	4	0	0	0	0	0	0	0	4	0
風間浦村	4	0	4	0	0	0	0	0	0	0	4	0
佐井村	4	0	4	0	0	0	0	0	0	0	4	0
三戸町	14	0	14	0	0	0	0	0	0	0	14	0
五戸町	36	0	36	0	0	0	0	0	0	0	36	0
田子町	12	0	12	0	0	0	0	0	0	0	12	0
南部町	18	0	18	0	0	0	0	0	0	0	18	0
階上町	45	0	45	0	0	0	0	0	0	0	45	0
新郷村	4	0	4	0	0	0	0	0	0	0	4	0
合計	3,166	287	2,824	0	0	0	0	0	0	0	2,824	55

II. ごみ処理について

4-5. 資源化量内訳(容器包装プラスチック(白色トレイ除く)、プラスチック類(白色トレイ、容器包装プラスチック除く))

市町村名	容器包装プラスチック(白色トレイ除く)										
	合計	直接資源化量	中間処理後の再生利用量								集団回収量
			小計	焼却施設	粗大ごみ処理施設	ごみ堆肥化施設	ごみ飼料化施設	メタン化施設	ごみ燃料化施設	その他の資源化等を行う施設	
(t)	(t)	(t)	(t)	(t)	(t)	(t)	(t)	(t)	(t)	(t)	
青森市	1,522	0	1,522	0	0	0	0	0	0	1,522	0
弘前市	0	0	0	0	0	0	0	0	0	0	0
八戸市	0	0	0	0	0	0	0	0	0	0	0
黒石市	159	159	0	0	0	0	0	0	0	0	0
五所川原市	112	0	112	0	0	0	0	0	0	112	0
十和田市	171	0	171	0	0	0	0	0	0	171	0
三沢市	0	0	0	0	0	0	0	0	0	0	0
むつ市	2	2	0	0	0	0	0	0	0	0	0
つがる市	299	0	299	0	0	0	0	0	0	299	0
平川市	129	0	129	0	0	0	0	0	0	129	0
平内町	30	30	0	0	0	0	0	0	0	0	0
今別町	0	0	0	0	0	0	0	0	0	0	0
蓬田村	0	0	0	0	0	0	0	0	0	0	0
外ヶ浜町	0	0	0	0	0	0	0	0	0	0	0
鱒ヶ沢町	5	0	5	0	0	0	0	0	0	5	0
深浦町	6	0	6	0	0	0	0	0	0	6	0
西目屋村	0	0	0	0	0	0	0	0	0	0	0
藤崎町	94	14	80	0	0	0	0	0	0	80	0
大鰐町	0	0	0	0	0	0	0	0	0	0	0
田舎館村	19	19	0	0	0	0	0	0	0	0	0
板柳町	0	0	0	0	0	0	0	0	0	0	0
鶴田町	67	0	67	0	0	0	0	0	0	67	0
中泊町	7	0	7	0	0	0	0	0	0	7	0
野辺地町	0	0	0	0	0	0	0	0	0	0	0
七戸町	0	0	0	0	0	0	0	0	0	0	0
六戸町	22	0	22	0	0	0	0	0	0	22	0
横浜町	0	0	0	0	0	0	0	0	0	0	0
東北町	0	0	0	0	0	0	0	0	0	0	0
六ヶ所村	4	4	0	0	0	0	0	0	0	0	0
おいらせ町	63	0	63	0	0	0	0	0	0	63	0
大間町	0	0	0	0	0	0	0	0	0	0	0
東通村	0	0	0	0	0	0	0	0	0	0	0
風間浦村	0	0	0	0	0	0	0	0	0	0	0
佐井村	0	0	0	0	0	0	0	0	0	0	0
三戸町	0	0	0	0	0	0	0	0	0	0	0
五戸町	54	0	54	0	0	0	0	0	0	54	0
田子町	0	0	0	0	0	0	0	0	0	0	0
南部町	0	0	0	0	0	0	0	0	0	0	0
階上町	0	0	0	0	0	0	0	0	0	0	0
新郷村	5	0	5	0	0	0	0	0	0	5	0
合計	2,770	228	2,542	0	0	0	0	0	0	2,542	0

II. ごみ処理について

4-6. 資源化量内訳(布類、その他)

市町村名	布類											集 団 回 収 量 (t)
	合計	直接資 源化量	中間処理後の再生利用量								その他の 資源化等 を行う施 設	
			小計	焼却施設	粗大ごみ 処理施設	ごみ 堆肥化 施設	ごみ 飼料化 施設	メタン化 施設	ごみ 燃料化 施設			
(t)	(t)	(t)	(t)	(t)	(t)	(t)	(t)	(t)	(t)	(t)		
青森市	20	0	0	0	0	0	0	0	0	0	0	20
弘前市	7	0	0	0	0	0	0	0	0	0	0	7
八戸市	0	0	0	0	0	0	0	0	0	0	0	0
黒石市	12	11	0	0	0	0	0	0	0	0	0	1
五所川原市	0	0	0	0	0	0	0	0	0	0	0	0
十和田市	0	0	0	0	0	0	0	0	0	0	0	0
三沢市	3	3	0	0	0	0	0	0	0	0	0	0
むつ市	0	0	0	0	0	0	0	0	0	0	0	0
つがる市	0	0	0	0	0	0	0	0	0	0	0	0
平川市	0	0	0	0	0	0	0	0	0	0	0	0
平内町	1	1	0	0	0	0	0	0	0	0	0	0
今別町	0	0	0	0	0	0	0	0	0	0	0	0
蓬田村	0	0	0	0	0	0	0	0	0	0	0	0
外ヶ浜町	2	2	0	0	0	0	0	0	0	0	0	0
鱒ヶ沢町	0	0	0	0	0	0	0	0	0	0	0	0
深浦町	0	0	0	0	0	0	0	0	0	0	0	0
西目屋村	0	0	0	0	0	0	0	0	0	0	0	0
藤崎町	0	0	0	0	0	0	0	0	0	0	0	0
大鰐町	6	6	0	0	0	0	0	0	0	0	0	0
田舎館村	0	0	0	0	0	0	0	0	0	0	0	0
板柳町	0	0	0	0	0	0	0	0	0	0	0	0
鶴田町	0	0	0	0	0	0	0	0	0	0	0	0
中泊町	0	0	0	0	0	0	0	0	0	0	0	0
野辺地町	4	4	0	0	0	0	0	0	0	0	0	0
七戸町	0	0	0	0	0	0	0	0	0	0	0	0
六戸町	0	0	0	0	0	0	0	0	0	0	0	0
横浜町	0	0	0	0	0	0	0	0	0	0	0	0
東北町	0	0	0	0	0	0	0	0	0	0	0	0
六ヶ所村	8	8	0	0	0	0	0	0	0	0	0	0
おいらせ町	0	0	0	0	0	0	0	0	0	0	0	0
大間町	0	0	0	0	0	0	0	0	0	0	0	0
東通村	0	0	0	0	0	0	0	0	0	0	0	0
風間浦村	0	0	0	0	0	0	0	0	0	0	0	0
佐井村	0	0	0	0	0	0	0	0	0	0	0	0
三戸町	0	0	0	0	0	0	0	0	0	0	0	0
五戸町	0	0	0	0	0	0	0	0	0	0	0	0
田子町	0	0	0	0	0	0	0	0	0	0	0	0
南部町	0	0	0	0	0	0	0	0	0	0	0	0
階上町	0	0	0	0	0	0	0	0	0	0	0	0
新郷村	0	0	0	0	0	0	0	0	0	0	0	0
合計	63	35	0	0	0	0	0	0	0	0	0	28

その他										
合計	直接資源化量	中間処理後の再生利用量								集団回収量
		小計	焼却施設	粗大ごみ処理施設	ごみ堆肥化施設	ごみ飼料化施設	メタン化施設	ごみ燃料化施設	その他の資源化等を行う施設	
(t)	(t)	(t)	(t)	(t)	(t)	(t)	(t)	(t)	(t)	(t)
3,206	0	3,183	3,183	0	0	0	0	0	0	23
0	0	0	0	0	0	0	0	0	0	0
1,880	0	1,880	1,786	0	0	0	0	37	57	0
9	8	1	0	0	1	0	0	0	0	0
0	0	0	0	0	0	0	0	0	0	0
1,854	2	1,852	1,852	0	0	0	0	0	0	0
44	44	0	0	0	0	0	0	0	0	0
3,091	0	3,091	3,029	0	0	0	0	0	62	0
0	0	0	0	0	0	0	0	0	0	0
5	4	1	0	0	0	0	0	0	1	0
451	8	443	443	0	0	0	0	0	0	0
31	0	31	31	0	0	0	0	31	0	0
611	0	611	28	0	583	0	0	0	0	0
247	0	247	178	0	0	0	0	0	69	0
4	4	0	0	0	0	0	0	0	0	0
4	4	0	0	0	0	0	0	0	0	0
0	0	0	0	0	0	0	0	0	0	0
1	1	0	0	0	0	0	0	0	0	0
0	0	0	0	0	0	0	0	0	0	0
1	1	0	0	0	0	0	0	0	0	0
0	0	0	0	0	0	0	0	0	0	0
23	0	23	0	0	0	0	0	0	23	0
0	0	0	0	0	0	0	0	0	0	0
0	0	0	0	0	0	0	0	0	0	0
273	0	273	271	0	0	0	0	0	2	0
251	0	251	251	0	0	0	0	0	0	0
0	0	0	0	0	0	0	0	0	0	0
262	0	262	254	0	0	0	0	0	8	0
0	0	0	0	0	0	0	0	0	0	0
714	0	714	714	0	0	0	0	0	0	0
299	0	299	285	0	0	0	0	0	14	0
301	0	301	288	0	0	0	0	0	13	0
97	0	97	91	0	0	0	0	0	6	0
95	0	95	93	0	0	0	0	0	2	0
213	0	213	213	0	0	0	0	0	0	0
412	0	412	412	0	0	0	0	0	0	0
118	0	118	118	0	0	0	0	0	0	0
283	0	283	283	0	0	0	0	0	0	0
81	0	81	81	0	0	0	0	0	0	0
45	0	45	45	0	0	0	0	0	0	0
14,906	76	14,807	13,929	0	584	0	0	37	257	23

II. ごみ処理について

5-1. ごみ処理体制(可燃ごみ、不燃ごみ)

市町村名	可燃ごみ															
	収集運搬										中間処理			最終処分		
	生活系					事業系					直営	委託	許可	直営	委託	許可
	実施形態			収集回数 (回/週)	収集方式	実施形態			収集回数 (回/週)	収集方式						
直営	委託	許可	直営			委託	許可									
青森市		○		2回	ステーション			○	不定期	各戸収集	○			○		
弘前市		○		2回	併用			○	不定期	各戸収集	○			○		
八戸市	○	○		2回	ステーション			○	不定期	各戸収集	○			○	○	
黒石市		○		2回	ステーション			○	不定期	各戸収集	○			○		
五所川原市		○		2回	ステーション			○	不定期	各戸収集	○			○		
十和田市		○		2回	ステーション			○	不定期	各戸収集		○			○	
三沢市		○		2回	ステーション		○	○	不定期	各戸収集	○			○		
むつ市		○		2回	ステーション			○	不定期	各戸収集	○					
つがる市		○		2回	ステーション			○	不定期	各戸収集	○			○		
平川市		○		2回	ステーション			○	不定期	各戸収集	○			○		
平内町		○		2回	ステーション			○	2回	各戸収集		○			○	
今別町		○		4回	ステーション			○	不定期	各戸収集		○		○		
蓬田村		○		2回	ステーション			○	不定期	各戸収集	○				○	
外ヶ浜町		○		4回	ステーション			○	不定期	各戸収集		○			○	
鱒ヶ沢町		○		2回	ステーション			○	不定期	各戸収集	○			○		
深浦町		○		2回	ステーション			○	不定期	各戸収集	○			○		
西目屋村		○		2回	ステーション						○			○		
藤崎町		○		2回	併用			○	不定期	各戸収集	○				○	
大鰐町		○		2回	併用			○	不定期	各戸収集	○				○	
田舎館村		○		2回	ステーション			○	不定期	各戸収集	○			○		
板柳町		○		2回	各戸収集			○	不定期	各戸収集	○			○		
鶴田町		○		2回	ステーション			○	不定期	各戸収集	○			○		
中泊町		○		1回	併用			○	不定期	各戸収集	○			○		
野辺地町		○		2回	ステーション			○	不定期	各戸収集	○			○		
七戸町		○		2回	ステーション			○	不定期	各戸収集		○			○	
六戸町		○		2回	ステーション			○	不定期	各戸収集	○			○		
横浜町		○		2回	ステーション			○	不定期	各戸収集		○			○	
東北町		○		2回	ステーション			○	不定期	各戸収集		○			○	
六ヶ所村		○		3回	ステーション			○	不定期	各戸収集	○			○		
おいらせ町		○		2回	ステーション			○	不定期	各戸収集	○			○		
大間町		○		3回	ステーション		○		不定期	各戸収集		○				
東通村		○		2回	ステーション			○	不定期	各戸収集	○			○		
風間浦村		○		3回	ステーション		○		3回	ステーション		○				
佐井村		○		2回	各戸収集		○		2回	各戸収集	○					
三戸町		○		2回	併用			○	不定期	各戸収集	○			○		
五戸町		○		2回	ステーション			○	不定期	各戸収集	○			○		
田子町		○		2回	ステーション			○	不定期	その他	○			○		
南部町		○		2回	ステーション			○	不定期	各戸収集	○			○		
階上町		○		1回	併用			○	不定期	各戸収集	○			○		
新郷村		○		2回	ステーション			○	不定期	各戸収集	○			○		
合計	1	40	0	—	—	0	4	36	—	—	30	10	0	27	10	0

不燃ごみ															
収集運搬										中間処理			最終処分		
生活系					事業系					中間処理			最終処分		
実施形態			収集回数 (回/月)	収集方式	実施形態			収集回数 (回/月)	収集方式	直営	委託	許可	直営	委託	許可
直営	委託	許可			直営	委託	許可								
	○		2回	ステーション			○	不定期	各戸収集	○			○		
	○		1回	併用			○	不定期	各戸収集	○			○		
	○		1回	ステーション			○	不定期	各戸収集	○			○		
	○		4回	ステーション			○	不定期	各戸収集	○			○		
	○		2回	ステーション			○	不定期	各戸収集				○		
	○		1回	ステーション			○	不定期	各戸収集		○			○	
	○		1回	ステーション		○	○	不定期	各戸収集	○			○		
	○		2回	ステーション			○	不定期	各戸収集	○					
	○		2回	ステーション			○	不定期	各戸収集				○		
	○		4回	ステーション			○	不定期	各戸収集	○			○		
	○		2回	ステーション							○		○		
	○		1回	ステーション			○	不定期	各戸収集				○		
	○		2回	ステーション			○	不定期	各戸収集		○			○	
	○		4回	ステーション			○	不定期	各戸収集					○	
	○		2回	ステーション			○	不定期	各戸収集	○			○		
	○		4回	ステーション			○	不定期	各戸収集	○			○		
	○		1回	ステーション						○			○		
	○		1回	併用			○	不定期	各戸収集	○				○	
	○		2回	併用			○	不定期	各戸収集	○				○	
	○		4回	ステーション			○	不定期	各戸収集	○			○		
	○		1回	各戸収集			○	不定期	各戸収集	○			○		
	○		1回	ステーション			○	不定期	各戸収集		○		○		
	○		4回	併用			○	不定期	各戸収集				○		
	○		1回	ステーション			○	不定期	各戸収集				○		
	○		1回	ステーション			○	不定期	各戸収集		○			○	
	○		1回	ステーション			○	不定期	各戸収集		○			○	
	○		2回	ステーション			○	不定期	各戸収集				○		
	○		1回	ステーション			○	不定期	各戸収集	○			○		
	○		4回	ステーション		○		不定期	各戸収集		○		○		
	○		2回	ステーション			○	不定期	各戸収集	○			○		
	○		1回	ステーション		○		1回	ステーション		○			○	
	○		2回	各戸収集		○		2回	各戸収集	○					
	○		2回	併用			○	不定期	各戸収集	○			○		
	○		1回	ステーション			○	不定期	各戸収集	○			○		
	○		2回	ステーション			○	不定期	その他	○			○		
	○		2回	ステーション			○	不定期	各戸収集	○			○		
	○		1回	併用			○	不定期	各戸収集	○			○		
	○		1回	ステーション			○	不定期	各戸収集	○			○		
0	40	0	—	—	0	4	35	—	—	24	9	0	29	9	0

II. ごみ処理について

5-2. ごみ処理体制(資源ごみ 紙類(紙パック、紙製容器包装除く)、紙パック)

市町村名	資源ごみ(紙類(紙パック、紙製容器包装除く))																
	収集運搬									中間処理			最終処分				
	生活系			事業系			直営	委託	許可	直営	委託	許可					
	実施形態	収集回数 (回/月)	収集方式	実施形態	収集回数 (回/月)	収集方式											
直営	委託	許可	直営	委託	許可	直営	委託	許可	直営	委託	許可						
青森市	○			2回	ステーション				○	不定期	各戸収集		○				
弘前市	○			2回	併用				○	不定期	各戸収集	○					
八戸市	○			4回	ステーション							○					
黒石市	○			2回	ステーション								○				
五所川原市	○			1回	ステーション				○	不定期	各戸収集		○				
十和田市	○			1回	ステーション				○	不定期	各戸収集		○			○	
三沢市	○			1回	ステーション		○		○	不定期	各戸収集		○		○		
むつ市	○			2回	ステーション				○	不定期	各戸収集	○					
つがる市	○			5回	ステーション				○	不定期	各戸収集		○			○	
平川市	○			1回	ステーション				○	不定期	各戸収集	○			○		
平内町	○			4回	ステーション								○			○	
今別町	○			1回	ステーション				○	不定期	各戸収集						
蓬田村	○			1回	ステーション				○	不定期	各戸収集		○				
外ヶ浜町	○			3回	ステーション				○	不定期	各戸収集					○	
鱒ヶ沢町	○			2回	ステーション				○	不定期	各戸収集	○			○		
深浦町	○			4回	ステーション				○	不定期	各戸収集	○			○		
西目屋村	○			2回	ステーション							○			○		
藤崎町	○			1回	併用				○	不定期	各戸収集	○				○	
大鰐町	○			1回	ステーション				○	不定期	各戸収集	○				○	
田舎館村	○			2回	ステーション								○				
板柳町	○			1回	各戸収集							○			○		
鶴田町	○			1回	ステーション												
中泊町	○			不定期	ステーション							○					
野辺地町	○			1回	ステーション				○	不定期	各戸収集						
七戸町	○			1回	ステーション				○	不定期	各戸収集		○			○	
六戸町	○			1回	ステーション				○	不定期	各戸収集	○			○		
横浜町	○			1回	ステーション				○	不定期	各戸収集		○				
東北町	○			1回	ステーション				○	不定期	各戸収集		○			○	
六ヶ所村	○			4回	ステーション				○	不定期	各戸収集	○					
おいらせ町	○			1回	ステーション				○	不定期	各戸収集						
大間町	○			4回	ステーション		○			不定期	各戸収集		○				
東通村	○			2回	ステーション				○	不定期	各戸収集	○			○		
風間浦村	○			2回	ステーション		○			2回	ステーション		○				
佐井村	○			2回	各戸収集		○			2回	各戸収集	○					
三戸町	○			1回	併用												
五戸町	○			1回	ステーション				○	不定期	各戸収集		○				
田子町	○			1回	ステーション								○			○	
南部町	○			1回	ステーション							○	○		○	○	
階上町	○			2回	併用				○	不定期	各戸収集	○			○		
新郷村	○			1回	ステーション				○	不定期	各戸収集						
合計	0	40	0	—	—	0	4	26	—	—	—	16	18	0	10	10	0

資源ごみ(紙パック)															
収集運搬										中間処理			最終処分		
生活系					事業系										
実施形態			収集回数 (回/月)	収集方式	実施形態			収集回数 (回/月)	収集方式	直営	委託	許可	直営	委託	許可
直営	委託	許可			直営	委託	許可								
	○		2回	ステーション			○	不定期	各戸収集		○				
	○		1回	併用			○	不定期	各戸収集	○					
	○		2回	ステーション							○				
	○		1回	ステーション			○	不定期	各戸収集		○				
	○		1回	ステーション		○	○	不定期	各戸収集		○		○		
	○		2回	ステーション			○	不定期	各戸収集	○					
	○		2回	ステーション			○	不定期	各戸収集		○			○	
	○		1回	ステーション			○	不定期	各戸収集	○			○		
	○		4回	ステーション							○				○
	○		1回	ステーション			○	不定期	各戸収集						
	○		1回	ステーション			○	不定期	各戸収集		○				
	○		3回	ステーション			○	不定期	各戸収集					○	
	○		2回	ステーション			○	不定期	各戸収集	○			○		
	○		4回	ステーション			○	不定期	各戸収集	○			○		
	○		2回	ステーション						○			○		
	○		1回	併用			○	不定期	各戸収集	○				○	
	○		1回	ステーション			○	不定期	各戸収集	○				○	
	○		2回	ステーション							○				
	○		1回	各戸収集			○	不定期	各戸収集	○			○		
	○		1回	ステーション											
	○		不定期	ステーション							○				
	○		1回	ステーション			○	不定期	各戸収集						
	○		1回	ステーション			○	不定期	各戸収集	○				○	
	○		1回	ステーション			○	不定期	各戸収集		○				
	○		1回	ステーション			○	不定期	各戸収集		○				
	○		4回	ステーション			○	不定期	各戸収集	○					
	○		1回	ステーション			○	不定期	各戸収集						
	○		4回	ステーション		○		不定期	各戸収集		○				
	○		2回	ステーション			○	不定期	各戸収集	○			○		
	○		1回	ステーション			○	1回	ステーション		○				
	○		2回	各戸収集		○		2回	各戸収集	○					
	○		1回	ステーション			○	不定期	各戸収集		○				
	○		1回	ステーション			○	不定期	各戸収集						
0	35	0	—	—	0	4	26	—	—	13	16	0	8	8	0

II. ごみ処理について

5-3. ごみ処理体制(資源ごみ 紙製容器包装、金属類)

市町村名	資源ごみ(紙製容器包装)															
	収集運搬										中間処理			最終処分		
	生活系					事業系					直営	委託	許可	直営	委託	許可
	実施形態			収集回数 (回/月)	収集方式	実施形態			収集回数 (回/月)	収集方式						
直営	委託	許可	直営			委託	許可									
青森市		○		2回	ステーション			○	不定期	各戸収集		○				
弘前市		○		2回	併用			○	不定期	各戸収集	○					
八戸市		○		4回	ステーション						○					
黒石市		○		2回	ステーション							○				
五所川原市		○		1回	ステーション			○	不定期	各戸収集		○				
十和田市		○		1回	ステーション			○	不定期	各戸収集		○			○	
三沢市		○		1回	ステーション		○	○	不定期	各戸収集		○		○		
むつ市		○		2回	ステーション			○	不定期	各戸収集	○					
つがる市		○		1回	ステーション			○	不定期	各戸収集		○			○	
平川市		○		1回	ステーション			○	不定期	各戸収集	○			○		
平内町		○		4回	ステーション							○			○	
今別町		○		1回	ステーション			○	不定期	各戸収集						
蓬田村		○		1回	ステーション			○	不定期	各戸収集		○				
外ヶ浜町		○		3回	ステーション			○	不定期	各戸収集					○	
鱒ヶ沢町		○		2回	ステーション			○	不定期	各戸収集	○			○		
深浦町		○		4回	ステーション			○	不定期	各戸収集	○			○		
西目屋村		○		2回	ステーション						○			○		
藤崎町		○		1回	併用			○	不定期	各戸収集	○				○	
大鰐町		○		1回	ステーション			○	不定期	各戸収集	○				○	
田舎館村		○		2回	ステーション							○				
板柳町		○		1回	各戸収集						○			○		
鶴田町		○		1回	ステーション											
中泊町												○				
野辺地町		○		1回	ステーション			○	不定期	各戸収集						
七戸町		○		1回	ステーション			○	不定期	各戸収集		○			○	
六戸町		○		1回	ステーション			○	不定期	各戸収集	○			○		
横浜町																
東北町		○		1回	ステーション			○	不定期	各戸収集		○			○	
六ヶ所村								○	不定期	各戸収集	○					
おいらせ町		○		1回	ステーション			○	不定期	各戸収集		○		○		
大間町																
東通村															○	
風間浦村																
佐井村																
三戸町		○		1回	併用											
五戸町		○		1回	ステーション			○	不定期	各戸収集		○				
田子町																
南部町																
階上町		○		2回	併用			○	不定期	各戸収集	○			○		
新郷村		○		1回	ステーション			○	不定期	各戸収集		○				
合計	0	31	0	—	—	0	1	24	—	—	13	15	0	10	8	0

資源ごみ(金属類)															
収集運搬										中間処理			最終処分		
生活系					事業系					中間処理			最終処分		
実施形態			収集回数 (回/月)	収集方式	実施形態			収集回数 (回/月)	収集方式	直営	委託	許可	直営	委託	許可
直営	委託	許可			直営	委託	許可								
	○		2回	ステーション			○	不定期	各戸収集		○				
	○		2回	併用			○	不定期	各戸収集	○					
○	○		4回	ステーション						○					
	○		2回	ステーション						○					
	○		2回	ステーション			○	不定期	各戸収集	○					
	○		1回	ステーション			○	不定期	各戸収集	○				○	
	○		1回	ステーション		○	○	不定期	各戸収集	○			○		
	○		2回	ステーション			○	不定期	各戸収集	○					
	○		2回	ステーション			○	不定期	各戸収集	○				○	
	○		2回	ステーション			○	不定期	各戸収集	○			○		
	○		4回	ステーション						○				○	
	○		2回	ステーション			○	不定期	各戸収集	○			○		
	○		2回	ステーション			○	不定期	各戸収集	○					
	○		2回	ステーション			○	不定期	各戸収集	○				○	
	○		4回	ステーション			○	不定期	各戸収集	○			○		
	○		2回	ステーション			○	不定期	各戸収集	○			○		
	○		2回	ステーション			○	不定期	各戸収集	○				○	
	○		4回	ステーション			○	不定期	各戸収集	○			○		
	○		2回	ステーション						○			○		
	○		1回	併用			○	不定期	各戸収集	○				○	
	○		2回	ステーション			○	不定期	各戸収集	○				○	
	○		2回	ステーション						○					
	○		1回	各戸収集			○	不定期	各戸収集	○			○		
	○		2回	ステーション			○	不定期	各戸収集		○			○	
	○		2回	ステーション						○					
	○		2回	ステーション			○	不定期	各戸収集	○					
	○		2回	ステーション			○	不定期	各戸収集	○				○	
	○		1回	ステーション			○	不定期	各戸収集	○			○		
	○		1回	ステーション			○	不定期	各戸収集		○				
	○		2回	ステーション			○	不定期	各戸収集		○			○	
	○		4回	ステーション			○	不定期	各戸収集	○					
	○		1回	ステーション			○	不定期	各戸収集	○			○		
	○		4回	ステーション		○		不定期	各戸収集		○				
	○		2回	ステーション			○	不定期	各戸収集	○			○		
	○		1回	ステーション		○		1回	ステーション		○				
	○		4回	各戸収集		○		4回	各戸収集	○					
	○		1回	ステーション			○	不定期	各戸収集	○					
	○		2回	ステーション						○			○		
	○		4回	併用			○	不定期	各戸収集	○			○		
	○		1回	ステーション			○	不定期	各戸収集	○			○		
1	38	0	—	—	0	4	28	—	—	22	16	0	13	9	0

II. ごみ処理について

5-4. ごみ処理体制(資源ごみ ガラス類、ペットボトル)

市町村名	資源ごみ(ガラス類)															
	収集運搬									中間処理			最終処分			
	生活系				事業系					直営	委託	許可	直営	委託	許可	
	実施形態			収集回数 (回/月)	収集方式	実施形態			収集回数 (回/月)							収集方式
直営	委託	許可	直営			委託	許可									
青森市		○		2回	ステーション			○	不定期	各戸収集		○				
弘前市		○		2回	併用			○	不定期	各戸収集	○					
八戸市	○	○		4回	ステーション						○					
黒石市		○		2回	ステーション							○				
五所川原市		○		2回	ステーション			○	不定期	各戸収集		○				
十和田市		○		1回	ステーション			○	不定期	各戸収集		○			○	
三沢市		○		1回	ステーション		○	○	不定期	各戸収集		○		○		
むつ市		○		2回	ステーション			○	不定期	各戸収集	○					
つがる市		○		1回	ステーション			○	不定期	各戸収集		○			○	
平川市		○		2回	ステーション			○	不定期	各戸収集	○			○		
平内町		○		4回	ステーション							○			○	
今別町		○		2回	ステーション			○	不定期	各戸収集	○			○		
蓬田村		○		2回	ステーション			○	不定期	各戸収集	○					
外ヶ浜町		○		4回	ステーション			○	不定期	各戸収集	○				○	
鱒ヶ沢町		○		2回	ステーション			○	不定期	各戸収集	○			○		
深浦町		○		4回	ステーション			○	不定期	各戸収集	○			○		
西目屋村		○		2回	ステーション						○			○		
藤崎町		○		1回	併用			○	不定期	各戸収集	○				○	
大鰐町		○		2回	ステーション			○	不定期	各戸収集	○				○	
田舎館村		○		2回	ステーション							○				
板柳町		○		1回	各戸収集			○	不定期	各戸収集	○			○		
鶴田町		○		2回	ステーション			○	不定期	各戸収集		○			○	
中泊町		○		2回	ステーション							○				
野辺地町		○		1回	ステーション			○	不定期	各戸収集	○					
七戸町		○		1回	ステーション			○	不定期	各戸収集		○			○	
六戸町		○		1回	ステーション			○	不定期	各戸収集	○			○		
横浜町		○		1回	ステーション			○	不定期	各戸収集		○				
東北町		○		1回	ステーション			○	不定期	各戸収集		○			○	
六ヶ所村		○		4回	ステーション			○	不定期	各戸収集	○					
おいらせ町		○		1回	ステーション			○	不定期	各戸収集	○			○		
大間町		○		4回	ステーション		○		不定期	各戸収集		○				
東通村		○		2回	ステーション			○	不定期	各戸収集	○			○		
風間浦村		○		2回	ステーション		○		2回	ステーション		○				
佐井村		○		4回	各戸収集		○		4回	各戸収集	○					
三戸町		○		1回	併用											
五戸町		○		1回	ステーション			○	不定期	各戸収集	○					
田子町		○		1回	ステーション							○			○	
南部町		○		2回	ステーション						○			○	○	
階上町		○		4回	併用			○	不定期	各戸収集	○			○		
新郷村		○		1回	ステーション			○	不定期	各戸収集	○			○		
合計	1	40	0	—	—	0	4	28	—	—	23	16	0	13	11	0

資源ごみ(ペットボトル)															
収集運搬										中間処理			最終処分		
生活系					事業系										
実施形態			収集回数 (回/月)	収集方式	実施形態			収集回数 (回/月)	収集方式	直営	委託	許可	直営	委託	許可
直営	委託	許可			直営	委託	許可								
	○		2回	ステーション			○	不定期	各戸収集		○				
	○		2回	併用			○	不定期	各戸収集	○					
○	○		4回	ステーション						○					
	○		2回	ステーション						○					
	○		2回	ステーション			○	不定期	各戸収集	○					
	○		2回	ステーション		○	○	不定期	各戸収集	○			○		
	○		2回	ステーション			○	不定期	各戸収集	○					○
	○		2回	ステーション			○	不定期	各戸収集	○			○		
	○		4回	ステーション						○					○
	○		2回	ステーション			○	不定期	各戸収集	○			○		
	○		2回	ステーション			○	不定期	各戸収集	○					
	○		2回	ステーション			○	不定期	各戸収集	○					○
	○		2回	ステーション			○	不定期	各戸収集	○			○		
	○		4回	ステーション			○	不定期	各戸収集	○					○
	○		2回	ステーション			○	不定期	各戸収集	○			○		
	○		1回	併用			○	不定期	各戸収集	○					○
	○		2回	ステーション			○	不定期	各戸収集	○					○
	○		2回	ステーション						○					
	○		2回	ステーション			○	不定期	各戸収集	○					○
	○		1回	ステーション			○	不定期	各戸収集	○					○
	○		2回	ステーション			○	不定期	各戸収集	○			○		
	○		1回	ステーション			○	不定期	各戸収集	○					○
	○		1回	ステーション			○	不定期	各戸収集	○					○
	○		4回	ステーション			○	不定期	各戸収集	○					○
	○		2回	ステーション			○	不定期	各戸収集	○			○		
	○		4回	ステーション		○		不定期	各戸収集	○					
	○		2回	ステーション			○	不定期	各戸収集	○			○		
	○		2回	ステーション			○	不定期	各戸収集	○					○
	○		2回	ステーション			○	不定期	各戸収集	○			○		○
	○		4回	併用			○	不定期	各戸収集	○			○		
	○		2回	ステーション			○	不定期	各戸収集	○			○		
1	40	0	—	—	0	4	28	—	—	20	21	0	13	12	0

II. ごみ処理について

5-5. ごみ処理体制(資源ごみ 白色トレイ、容器包装プラスチック(白色トレイ除く))

市町村名	資源ごみ(白色トレイ)																
	収集運搬										中間処理			最終処分			
	生活系					事業系					直営	委託	許可	直営	委託	許可	
	実施形態			収集回数 (回/月)	収集方式	実施形態			収集回数 (回/月)	収集方式							
直営	委託	許可	直営			委託	許可										
青森市		○		4回	ステーション				○	不定期	各戸収集		○				
弘前市																	
八戸市																	
黒石市		○		2回	ステーション								○				
五所川原市		○		2回	ステーション								○				
十和田市		○		2回	ステーション				○	不定期	各戸収集		○			○	
三沢市																	
むつ市		○		2回	ステーション				○	不定期	各戸収集	○					
つがる市		○		4回	ステーション				○	不定期	各戸収集		○			○	
平川市		○		2回	ステーション				○	不定期	各戸収集	○			○		
平内町		○		4回	ステーション								○			○	
今別町																	
蓬田村																	
外ヶ浜町																	
鱒ヶ沢町																	
深浦町		○		4回	ステーション				○	不定期	各戸収集	○			○		
西目屋村																	
藤崎町		○		2回	併用				○	不定期	各戸収集	○					
大鰐町																	
田舎館村		○		2回	ステーション								○				
板柳町																	
鶴田町		○		2回	ステーション								○			○	
中泊町		○		4回	ステーション								○				
野辺地町																	
七戸町																	
六戸町		○		2回	ステーション				○	不定期	各戸収集	○			○		
横浜町																	
東北町																	
六ヶ所村		○		4回	ステーション				○	不定期	各戸収集	○					
おいらせ町		○		2回	ステーション				○	不定期	各戸収集		○		○		
大間町		○		4回	ステーション				○	不定期	各戸収集		○				
東通村		○		2回	ステーション				○	不定期	各戸収集	○			○		
風間浦村		○		1回	ステーション				○	1回	ステーション		○				
佐井村		○		2回	各戸収集				○	2回	各戸収集	○					
三戸町																	
五戸町		○		2回	ステーション				○	不定期	各戸収集		○				
田子町																	
南部町																	
階上町																	
新郷村		○		2回	ステーション				○	不定期	各戸収集		○				
合計	0	22	0	—	—	0	3	13	—	—	—	8	14	0	5	4	0

資源ごみ(容器包装プラスチック(白色トレイ除く))															
収集運搬										中間処理			最終処分		
生活系					事業系					中間処理			最終処分		
実施形態			収集回数 (回/月)	収集方式	実施形態			収集回数 (回/月)	収集方式	直営	委託	許可	直営	委託	許可
直営	委託	許可			直営	委託	許可								
	○		4回	ステーション			○	不定期	各戸収集		○				
	○		2回	ステーション							○				
	○		2回	ステーション							○				
	○		2回	ステーション			○	不定期	各戸収集		○			○	
	○		4回	ステーション			○	不定期	各戸収集		○			○	
	○		2回	ステーション			○	不定期	各戸収集	○			○		
	○		4回	ステーション							○			○	
	○		2回	ステーション			○	不定期	各戸収集	○			○		
	○		4回	ステーション			○	不定期	各戸収集	○			○		
	○		2回	併用			○	不定期	各戸収集		○				
	○		2回	ステーション							○				
	○		2回	ステーション							○			○	
	○		4回	ステーション							○				
	○		2回	ステーション			○	不定期	各戸収集	○			○		
	○		4回	ステーション			○	不定期	各戸収集	○					
	○		2回	ステーション			○	不定期	各戸収集		○		○		
													○		
	○		2回	ステーション			○	不定期	各戸収集		○				
	○		2回	ステーション			○	不定期	各戸収集		○		○		
0	18	0	—	—	0	0	12	—	—	5	13	0	7	4	0

II. ごみ処理について

5-6. ごみ処理体制(資源ごみ プラスチック類(白色トレイ、容器包装プラスチック除く)、布類)

市町村名	資源ごみ(プラスチック類(白色トレイ、容器包装プラスチック除く))															
	収集運搬									中間処理			最終処分			
	生活系					事業系				直営	委託	許可	直営	委託	許可	
	実施形態			収集回数 (回/月)	収集方式	実施形態			収集回数 (回/月)							収集方式
直営	委託	許可	直営			委託	許可									
青森市																
弘前市																
八戸市																
黒石市																
五所川原市		○		2回	ステーション						○					
十和田市																
三沢市																
むつ市																
つがる市																
平川市																
平内町																
今別町																
蓬田村																
外ヶ浜町																
鱒ヶ沢町																
深浦町		○		4回	ステーション			○	不定期	各戸収集	○			○		
西目屋村																
藤崎町											○			○		
大鰐町																
田舎館村																
板柳町																
鶴田町		○		2回	ステーション						○			○		
中泊町		○		4回	ステーション						○					
野辺地町																
七戸町																
六戸町								○	不定期	各戸収集						
横浜町																
東北町																
六ヶ所村		○		4回	ステーション			○	不定期	各戸収集	○					
おいらせ町																
大間町																
東通村														○		
風間浦村																
佐井村																
三戸町																
五戸町																
田子町																
南部町																
階上町																
新郷村																
合計	0	5	0	-	-	0	0	3	-	-	2	4	0	2	2	0

II. ごみ処理について

5-7. ごみ処理体制(資源ごみ 生ごみ、廃食油)

市町村名	資源ごみ(生ごみ)															
	収集運搬										中間処理			最終処分		
	生活系					事業系					直営	委託	許可	直営	委託	許可
	実施形態			収集回数 (回/月)	収集方式	実施形態			収集回数 (回/月)	収集方式						
直営	委託	許可	直営			委託	許可									
青森市																
弘前市																
八戸市																
黒石市																
五所川原市																
十和田市																
三沢市																
むつ市																
つがる市																
平川市																
平内町																
今別町																
蓬田村																
外ヶ浜町																
鱒ヶ沢町																
深浦町															○	
西目屋村																
藤崎町																
大鰐町																
田舎館村																
板柳町																
鶴田町																
中泊町																
野辺地町																
七戸町																
六戸町																
横浜町																
東北町																
六ヶ所村																
おいらせ町																
大間町																
東通村															○	
風間浦村																
佐井村																
三戸町																
五戸町																
田子町																
南部町																
階上町																
新郷村																
合計	0	0	0	-	-	0	0	0	-	-	0	0	0	2	0	0

II. ごみ処理について

5-8. ごみ処理体制(資源ごみ、小型家電、その他資源)

市町村名	資源ごみ(小型家電)															
	収集運搬									中間処理			最終処分			
	生活系				事業系					直営	委託	許可	直営	委託	許可	
	実施形態			収集回数 (回/月)	収集方式	実施形態			収集回数 (回/月)							収集方式
直営	委託	許可	直営			委託	許可									
青森市																
弘前市	○			不定期	その他						○					
八戸市		○		7回以上	その他						○					
黒石市	○			不定期	ステーション						○					
五所川原市		○		1回	ステーション						○					
十和田市	○			不定期	その他						○			○		
三沢市																
むつ市																
つがる市		○		不定期	その他											
平川市	○			不定期	その他						○			○		
平内町	○			1回	ステーション						○			○		
今別町																
蓬田村		○		1回未満	その他						○					
外ヶ浜町		○		不定期	その他											
鱒ヶ沢町		○		2回	ステーション		○	不定期	各戸収集	○				○		
深浦町		○		4回	ステーション		○	不定期	各戸収集	○				○		
西目屋村																
藤崎町	○			不定期	ステーション						○			○		
大鰐町	○			不定期	ステーション						○			○		
田舎館村	○			不定期	ステーション						○					
板柳町	○			不定期	ステーション	○		不定期	ステーション	○				○		
鶴田町		○		1回	ステーション											
中泊町																
野辺地町																
七戸町		○		1回	ステーション											
六戸町	○			不定期	その他											
横浜町		○		1回	ステーション											
東北町		○		1回	ステーション											
六ヶ所村																
おいらせ町																
大間町																
東通村														○		
風間浦村		○		1回	ステーション	○		1回	ステーション	○						
佐井村		○		2回	各戸収集	○		2回	各戸収集							
三戸町																
五戸町																
田子町																
南部町		○		1回	その他					○				○		
階上町	○			不定期	その他		○	不定期	各戸収集		○			○		
新郷村	○			不定期	その他					○				○		
合計	12	14	0	—	—	1	2	3	—	—	6	12	0	6	6	0

II. ごみ処理について

5-9. ごみ処理体制(その他のごみ、粗大ごみ)

市町村名	その他のごみ															
	収集運搬									中間処理			最終処分			
	生活系					事業系				直営	委託	許可	直営	委託	許可	
	実施形態			収集回数 (回/月)	収集方式	実施形態			収集回数 (回/月)							収集方式
直営	委託	許可	直営			委託	許可									
青森市																
弘前市																
八戸市	○			1回未満	その他						○					
黒石市																
五所川原市																
十和田市																
三沢市																
むつ市		○		2回	ステーション			○	不定期	各戸収集		○		○		
つがる市																
平川市																
平内町																
今別町																
蓬田村																
外ヶ浜町																
鱒ヶ沢町		○		2回	ステーション			○	不定期	各戸収集	○			○		
深浦町		○		4回	ステーション			○	不定期	各戸収集	○			○		
西目屋村																
藤崎町																
大鰐町																
田舎館村																
板柳町																
鶴田町																
中泊町																
野辺地町																
七戸町																
六戸町																
横浜町																
東北町																
六ヶ所村		○		1回	ステーション			○	不定期	各戸収集				○		
おいらせ町																
大間町																
東通村		○		不定期	その他			○	不定期	各戸収集		○				
風間浦村																
佐井村		○		1回	各戸収集			○	1回	各戸収集		○			○	
三戸町																
五戸町																
田子町																
南部町		○		不定期	その他			○	不定期	その他	○			○		
階上町		○		1回未満	その他			○	不定期	各戸収集	○					
新郷村																
合計	1	8	0	-	-	0	1	7	-	-	5	3	0	5	1	0

粗大ごみ																ごみの 分別数
収集運搬									中間処理			最終処分				
生活系				事業系												
実施形態			収集回数 (回/月)	収集方式	実施形態			収集回数 (回/月)	収集方式	直営	委託	許可	直営	委託	許可	
直営	委託	許可			直営	委託	許可									
	○		2回	各戸収集			○	不定期	各戸収集	○			○			12
	○		1回	併用			○	不定期	各戸収集	○			○			10
	○		不定期	各戸収集			○	不定期	各戸収集	○			○			12
	○		1回	各戸収集			○	不定期	各戸収集	○			○			13
	○		1回未満	ステーション			○	不定期	各戸収集		○		○			12
	○		4回	各戸収集			○	不定期	各戸収集	○	○			○		12
	○		1回	ステーション			○	不定期	各戸収集	○			○			10
	○		1回	各戸収集			○	不定期	各戸収集	○						26
	○		不定期	ステーション			○	不定期	各戸収集		○			○		12
	○		1回	各戸収集			○	不定期	各戸収集	○			○			14
	○		1回未満	ステーション							○			○		17
	○		不定期	各戸収集			○	不定期	各戸収集				○			12
	○		1回未満	各戸収集							○			○		18
	○		不定期	ステーション			○	不定期	各戸収集					○		12
	○		2回	ステーション			○	不定期	各戸収集	○			○			15
	○		4回	ステーション			○	不定期	各戸収集	○			○			15
	○		1回	ステーション						○			○			9
	○		1回未満	併用			○	不定期	各戸収集	○				○		13
	○		1回	ステーション			○	不定期	各戸収集	○				○		11
	○		1回	ステーション			○	不定期	各戸収集	○			○			13
	○		不定期	各戸収集			○	不定期	各戸収集	○			○			11
	○		不定期	その他												12
													○			15
	○		1回	ステーション			○	不定期	各戸収集	○			○			8
	○		1回	ステーション			○	不定期	各戸収集		○			○		7
	○		1回	各戸収集			○	不定期	各戸収集	○			○			12
	○		1回	ステーション			○	不定期	各戸収集	○						7
	○		1回	ステーション			○	不定期	各戸収集		○			○		7
	○		2回	その他			○	不定期	その他	○			○			11
	○		2回	各戸収集			○	不定期	各戸収集	○			○			12
	○		不定期	その他			○	不定期	その他		○					13
	○		1回	ステーション			○	不定期	各戸収集	○						13
	○		1回	併用			○	1回	各戸収集		○			○		16
	○		不定期	各戸収集			○	不定期	各戸収集	○						15
	○		4回	併用			○	不定期	各戸収集	○			○			6
	○		2回	各戸収集			○	不定期	各戸収集	○			○			12
	○		1回未満	各戸収集			○	不定期	その他	○			○			6
	○		1回未満	ステーション			○	不定期	その他	○			○			11
	○		1回未満	併用			○	不定期	各戸収集	○			○			11
	○		1回	各戸収集			○	不定期	各戸収集	○			○			12
0	39	0	—	—	0	3	32	—	—	27	9	0	24	10	0	

II. ごみ処理について

6-1. ごみ処理手数料の状況(可燃ごみ)

市町村名	生活系			
	収集ごみ		直接搬入ごみ	
	徴収方法	手数料の額	徴収方法	手数料の額
青森市			搬入時	10kgにつき100円(旧浪岡町)
弘前市			搬入時	10kgごとに100円
八戸市	指定袋	45ℓ:30円、30ℓ:20円、20ℓ:15円	搬入時	50kgごとに150円
黒石市	指定袋	45ℓ:60円、30ℓ:40円、20ℓ:25円、10ℓ:15円	搬入時	10kgごとに100円
五所川原市			搬入時	10kgごとに50円
十和田市			搬入時	10kgごとに20円
三沢市				
むつ市	指定袋	45ℓ:39円、22.5ℓ:25円	搬入時	10kgごとに50円
つがる市			搬入時	10kgごとに50円
平川市	指定袋	45ℓ:30円、30ℓ:20円、20ℓ:15円	搬入時	10kgごとに100円
平内町	指定袋	45ℓ:30円、30ℓ:20円、20ℓ:15円		
今別町	指定袋	45ℓ:20円、20ℓ:15円		
蓬田村	指定袋	45ℓ:20円、20ℓ:15円		
外ヶ浜町	指定袋	45ℓ:20円、20ℓ:15円	搬入時	10kgごとに170円
鱒ヶ沢町	指定袋	45ℓ:31.5円、30ℓ:21円、22.5ℓ:16円	搬入時	10kgごとに70円
深浦町	指定袋	45ℓ:31.5円、30ℓ:21円、22.5ℓ:16円	搬入時	10kgごとに70円
西目屋村			搬入時	10kgごとに100円
藤崎町			搬入時	10kgごとに110円(藤崎地区) 10kgごとに100円(常盤地区)
大鰐町	指定袋	45ℓ:47円、30ℓ:31円、20ℓ:20円	搬入時	10kgごとに100円
田舎館村			搬入時	10kgごとに100円
板柳町	指定袋	45ℓ:15円、30ℓ:10円、15ℓ:6円	搬入時	10kgごとに100円
鶴田町	指定袋	45ℓ:15円、30ℓ:10円	搬入時	10kgごとに50円
中泊町			搬入時	10kgごとに50円
野辺地町	指定袋	45ℓ:31円、22.5ℓ:21円	搬入時	10kgごとに30円
七戸町			搬入時	10kg未満:20円(以後10kgごとに20円加算)
六戸町			搬入時	10kgごとに20円
横浜町	指定袋	45ℓ:30円、22.5ℓ:20円	搬入時	10kgごとに30円
東北町			搬入時	10kg未満:20円(以後10kgごとに20円加算)
六ヶ所村			搬入時	10kgごとに30円
おいらせ町			搬入時	10kgごとに20円
大間町	指定袋	45ℓ:30円、22.5ℓ:20円	搬入時	10kg未満:30円(以後1kgごとに3円加算)
東通村	指定袋	45ℓ:30円、22.5ℓ:20円	搬入時	10kgごとに50円
風間浦村	指定袋	45ℓ:30円、22.5ℓ:20円	搬入時	10kgごとに50円
佐井村	指定袋	45ℓ:30円、22.5ℓ:20円	搬入時	10kgごとに50円
三戸町			搬入時	50kgごとに200円
五戸町			搬入時	10kgごとに20円
田子町			搬入時	50kgごとに200円
南部町			搬入時	50kgごとに200円(旧南部町・旧名川町) 50kgごとに150円(旧福地村)
階上町			搬入時	50kgごとに150円
新郷村			搬入時	10kgごとに20円

事業系			
収集ごみ		直接搬入ごみ	
徴収方法	手数料の額	徴収方法	手数料の額
搬入時	10kgまでごとに110円(旧青森市)、10kgにつき100円(旧浪岡町)	搬入時	10kgまでごとに110円(旧青森市)、10kgにつき100円(旧浪岡町)
		搬入時	10kgごとに100円
搬入時	50kgごとに460円	搬入時	50kgごとに460円
月払	10kgごとに100円	搬入時	10kgごとに100円
搬入時	10kgごとに50円	搬入時	10kgごとに50円
搬入時	10kgごとに100円	搬入時	10kgごとに100円
搬入時	10kgごとに110円	搬入時	10kgごとに110円
月払		月払	
搬入時	10kgごとに100円	搬入時	10kgごとに100円
		搬入時	10kgごとに50円
搬入時	10kgごとに100円	搬入時	10kgごとに100円
搬入時	10kgごとに30円		
搬入時	10kgごとに30円		
搬入時	10kgごとに170円	搬入時	10kgごとに170円
搬入時	10kgごとに70円	搬入時	10kgごとに70円
搬入時	10kgごとに70円	搬入時	10kgごとに70円
		搬入時	10kgごとに100円
搬入時	10kgごとに110円(藤崎地区)	搬入時	10kgごとに110円(藤崎地区)
月払	10kgごとに100円(常盤地区)	搬入時	10kgごとに100円(常盤地区)
搬入時	10kgごとに100円	搬入時	10kgごとに100円
月払	10kgごとに100円	搬入時	10kgごとに100円
搬入時	10kgごとに100円	搬入時	10kgごとに100円
搬入時	10kgごとに50円	搬入時	10kgごとに50円
搬入時	10kgごとに50円	搬入時	10kgごとに50円
		搬入時	10kgごとに30円
搬入時	10kg未満:100円(以後10kgごとに100円加算)	搬入時	10kg未満:100円(以後10kgごとに100円加算)
搬入時	10kgごとに100円	搬入時	10kgごとに100円
		搬入時	10kgごとに30円
搬入時	10kg未満:100円(以後10kgごとに100円加算)	搬入時	10kg未満:100円(以後10kgごとに100円加算)
搬入時	10kgごとに30円	搬入時	10kgごとに30円
搬入時	10kgごとに100円	搬入時	10kgごとに100円
		搬入時	10kg未満:50円(以後1kgごとに5円加算)
搬入時	10kgごとに100円	搬入時	10kgごとに100円
		搬入時	10kgごとに100円
指定袋	45ℓ:30円、22.5ℓ:20円	搬入時	10kgごとに100円
		搬入時	50kgごとに200円
搬入時	10kgごとに100円	搬入時	10kgごとに100円
		搬入時	50kgごとに200円
		搬入時	50kgごとに200円(旧南部町・旧名川町)
		搬入時	50kgごとに460円(旧福地村)
搬入時	50kgごとに460円	搬入時	50kgごとに460円
搬入時	10kgごとに100円	搬入時	10kgごとに100円

II. ごみ処理について

6-2. ごみ処理手数料の状況(不燃ごみ)

市町村名	生活系			
	収集ごみ		直接搬入ごみ	
	徴収方法	手数料の額	徴収方法	手数料の額
青森市			搬入時	10kgまでごとに110円(最終処分場のみ)(旧青森市)、 10kgにつき100円(旧浪岡町)
弘前市			搬入時	10kgごとに125円
八戸市	指定袋	45ℓ:30円、30ℓ:20円、20ℓ:15円	搬入時	50kgごとに150円、10kgごとに50円(埋立ごみ)
黒石市	指定袋	45ℓ:60円、30ℓ:40円、20ℓ:25円	搬入時	10kgごとに100円
五所川原市			搬入時	100kgごとに200円
十和田市			搬入時	10kgごとに20円
三沢市				
むつ市	指定袋	45ℓ:50円、22.5ℓ:30円	搬入時	10kgごとに50円
つがる市			搬入時	10kgごとに20円
平川市	指定袋	45ℓ:30円、30ℓ:20円、20ℓ:15円	搬入時	10kgごとに125円(旧平賀町・旧碓ヶ関村) 10kgごとに100円(旧尾上町)
平内町	指定袋	45ℓ:30円、30ℓ:20円、20ℓ:15円	搬入時	10kgごとに80円
今別町	指定袋	45ℓ:20円、20ℓ:15円	搬入時	10kgごとに30円
蓬田村	指定袋	45ℓ:20円、20ℓ:15円		
外ヶ浜町	指定袋	45ℓ:20円、20ℓ:15円	搬入時	10kgごとに30円
鱒ヶ沢町	指定袋	45ℓ:31.5円、30ℓ:21円、22.5ℓ:16円	搬入時	10kgごとに70円
深浦町	指定袋	45ℓ:31.5円、30ℓ:21円、22.5ℓ:16円	搬入時	10kgごとに70円
西目屋村			搬入時	10kgごとに125円
藤崎町			搬入時	10kgごとに137.5円(藤崎地区) 10kgごとに100円(常盤地区)
大鰐町	指定袋	45ℓ:47円、30ℓ:31円、20ℓ:20円	搬入時	10kgごとに125円
田舎館村			搬入時	10kgごとに100円
板柳町	指定袋	45ℓ:15円、30ℓ:10円、15ℓ:6円	搬入時	10kgごとに125円
鶴田町	指定袋	45ℓ:15円、30ℓ:10円		
中泊町				
野辺地町			搬入時	10kgごとに40円
七戸町			搬入時	10kg未満:20円(以後10kgごとに50円加算)
六戸町			搬入時	10kgごとに20円
横浜町			搬入時	10kgごとに30円
東北町			搬入時	10kg未満:20円(以後10kgごとに20円加算)
六ヶ所村				
おいらせ町			搬入時	10kgごとに20円
大間町	指定袋	45ℓ:30円、22.5ℓ:20円	搬入時	10kg未満:30円(以後1kgごとに3円加算)
東通村	指定袋	45ℓ:30円、22.5ℓ:20円	搬入時	10kgごとに50円
風間浦村	指定袋	45ℓ:30円、22.5ℓ:20円	搬入時	10kgごとに50円
佐井村	指定袋	45ℓ:30円、22.5ℓ:20円	搬入時	10kgごとに50円
三戸町			搬入時	50kgごとに200円
五戸町			搬入時	10kgごとに20円
田子町			搬入時	50kgごとに200円
南部町			搬入時	50kgごとに200円(旧南部町・旧名川町) 50kgごとに150円(旧福地村)
階上町			搬入時	50kgごとに150円
新郷村			搬入時	10kgごとに20円

事業系			
収集ごみ		直接搬入ごみ	
徴収方法	手数料の額	徴収方法	手数料の額
搬入時	10kgまでごとに110円(旧青森市)、10kgにつき100円(旧浪岡町)	搬入時	10kgまでごとに110円(旧青森市)、10kgにつき100円(旧浪岡町)
		搬入時	10kgごとに125円
搬入時	50kgごとに460円	搬入時	50kgごとに460円、10kgごとに100円(埋立ごみ)
月払	10kgごとに100円	搬入時	10kgごとに100円
搬入時	100kgごとに200円	搬入時	100kgごとに200円
搬入時	10kgごとに100円	搬入時	10kgごとに100円
搬入時	10kgごとに110円	搬入時	10kgごとに110円
月払		月払	
搬入時	10kgごとに100円	搬入時	10kgごとに100円
		搬入時	10kgごとに20円
搬入時	10kgごとに125円(旧平賀町・旧碓ヶ関村)	搬入時	10kgごとに125円(旧平賀町・旧碓ヶ関村)
	10kgごとに100円(旧尾上町)	搬入時	10kgごとに100円(旧尾上町)
		搬入時	10kgごとに80円
搬入時	10kgごとに30円	搬入時	10kgごとに30円
搬入時	10kgごとに30円		
搬入時	10kgごとに30円	搬入時	10kgごとに30円
搬入時	10kgごとに70円	搬入時	10kgごとに70円
搬入時	10kgごとに70円	搬入時	10kgごとに70円
		搬入時	10kgごとに125円
搬入時	10kgごとに137.5円(藤崎地区)	搬入時	10kgごとに137.5円(藤崎地区)
月払	10kgごとに100円(常盤地区)	搬入時	10kgごとに100円(常盤地区)
搬入時	10kgごとに125円	搬入時	10kgごとに125円
月払	10kgごとに100円	搬入時	10kgごとに100円
搬入時	10kgごとに125円	搬入時	10kgごとに125円
		搬入時	10kgごとに40円
搬入時	10kg未満:100円(以後10kgごとに100円加算)	搬入時	10kg未満:100円(以後10kgごとに100円加算)
搬入時	10kgごとに100円	搬入時	10kgごとに100円
		搬入時	10kgごとに30円
搬入時	10kg未満:100円(以後10kgごとに100円加算)	搬入時	10kg未満:100円(以後10kgごとに100円加算)
搬入時	10kgごとに100円	搬入時	10kgごとに100円
		搬入時	10kg未満:50円(以後1kgごとに5円加算)
搬入時	10kgごとに100円	搬入時	10kgごとに100円
		搬入時	10kgごとに100円
指定袋	45ℓ:30円、22.5ℓ:20円	搬入時	10kgごとに100円
		搬入時	50kgごとに200円
搬入時	10kgごとに100円	搬入時	10kgごとに100円
		搬入時	50kgごとに200円
		搬入時	50kgごとに200円(旧南部町・旧名川町)
		搬入時	50kgごとに460円(旧福地村)
搬入時	50kgごとに460円	搬入時	50kgごとに460円
搬入時	10kgごとに100円	搬入時	10kgごとに100円

II. ごみ処理について

6-3. ごみ処理手数料の状況(資源ごみ)

市町村名	生活系			
	収集ごみ		直接搬入ごみ	
	徴収方法	手数料の額	徴収方法	手数料の額
青森市				
弘前市				
八戸市				
黒石市				
五所川原市			搬入時	10kgごとに20円
十和田市			搬入時	10kgごとに20円
三沢市				
むつ市	指定袋	45ℓ:20円、22.5ℓ:10円	搬入時	10kgごとに50円
つがる市			搬入時	10kgごとに20円
平川市				
平内町				
今別町	指定袋	45ℓ:20円、20ℓ:15円	搬入時	10kgごとに30円
蓬田村	指定袋	45ℓ:20円、20ℓ:15円		
外ヶ浜町	指定袋	45ℓ:20円、20ℓ:15円	搬入時	10kgごとに30円
鱒ヶ沢町	指定袋	45ℓ:31.5円、30ℓ:21円、22.5ℓ:16円	搬入時	10kgごとに70円(但し、発泡スチロールは100gにつき70円)
深浦町	指定袋	45ℓ:31.5円、30ℓ:21円、22.5ℓ:16円	搬入時	10kgごとに70円(但し、発泡スチロールは100gにつき70円)
西目屋村				
藤崎町				
大鱒町				
田舎館村				
板柳町	指定袋	45ℓ:15円、30ℓ:10円、15ℓ:6円		
鶴田町				
中泊町				
野辺地町	指定袋	45ℓ:31円、22.5ℓ:21円 ※ペットボトルのみ	搬入時	10kgごとに30円
七戸町			搬入時	10kg未満:20円(以後10kgごとに20円加算)
六戸町			搬入時	10kgごとに20円
横浜町	指定袋	45ℓ:30円、22.5ℓ:20円 ※ペットボトルのみ	搬入時	10kgごとに30円
東北町			搬入時	10kg未満:30円(以後10kgごとに30円加算)
六ヶ所村			搬入時	10kgごとに30円
おいらせ町			搬入時	10kgごとに20円
大間町	指定袋	45ℓ:30円、22.5ℓ:20円	搬入時	10kg未満:30円(以後1kgごとに3円加算)
東通村	指定袋	45ℓ:20円、22.5ℓ:15円	搬入時	10kgごとに50円
風間浦村	指定袋	45ℓ:30円、22.5ℓ:20円	搬入時	10kgごとに50円
佐井村			搬入時	10kgごとに50円
三戸町			搬入時	50kgごとに200円
五戸町			搬入時	10kgごとに20円
田子町			搬入時	50kgごとに200円
南部町				
階上町				
新郷村			搬入時	10kgごとに20円

II. ごみ処理について

6-4. ごみ処理手数料の状況(粗大ごみ)

市町村名	生活系			
	収集ごみ		直接搬入ごみ	
	徴収方法	手数料の額	徴収方法	手数料の額
青森市	処理券	820円(旧青森市)	搬入時	10kgまでごとに110円(最終処分場のみ)(旧青森市)、10kgにつき100円(旧浪岡町)
弘前市			搬入時	10kgごとに125円
八戸市	処理券	520円	搬入時	50kgごとに150円
黒石市	処理券	主として120cm未満等:5点まで500円、主として120cm以上等:1点500円	搬入時	10kgごとに100円
五所川原市			搬入時	可燃物10kgごとに50円 不燃物100kgごとに200円
十和田市	処理券	120cm未満:550円、120cm以上:1,100円	搬入時	10kgごとに20円
三沢市				
むつ市	処理券	200cm未満:510円	搬入時	10kgごとに50円
つがる市			搬入時	10kgごとに20円
平川市	処理券	120cm未満:5点で520円、120cm以上:1点で520円	搬入時	10kgごとに125円(旧平賀町・旧碓ヶ関村) 10kgごとに100円(旧尾上町)
平内町	処理券	300円	搬入時	10kgごとに80円
今別町	処理券	500円	搬入時	10kgごとに30円
蓬田村	ごみシール	300円		
外ヶ浜町	処理券	300円	搬入時	可燃物10kgごとに170円 不燃物10kgごとに30円
鱒ヶ沢町	処理券	80cm未満:210円、80cm~120cm未満:420円、120cm~200cm未満:630円	搬入時	10kgごとに70円
深浦町	処理券	80cm未満:210円、80cm~120cm未満:420円、120cm~200cm未満:630円	搬入時	10kgごとに70円
西目屋村			搬入時	10kgごとに125円
藤崎町			搬入時	10kgごとに137.5円(藤崎地区) 10kgごとに100円(常盤地区)
大鰐町			搬入時	10kgごとに125円
田舎館村			搬入時	10kgごとに100円
板柳町	処理券	小型:1,000円、大型:2,000円	搬入時	10kgごとに125円
鶴田町			搬入時	小型:500円、中型:1,000円、大型1,500円
中泊町				
野辺地町			搬入時	10kgごとに30円
七戸町			搬入時	10kg未満:20円(以後10kgごとに20円加算)
六戸町	処理券	120cm未満:550円、120cm以上:1,100円	搬入時	10kgごとに20円
横浜町			搬入時	10kgごとに30円
東北町			搬入時	10kg未満:30円(以後10kgごとに30円加算)
六ヶ所村			搬入時	10kgごとに30円
おいらせ町	処理券	120cm未満:550円、120cm以上:1,100円	搬入時	10kgごとに20円
大間町	処理券	200cm未満:300円	搬入時	10kg未満:30円(以後1kgごとに3円加算)
東通村	処理券	120cm未満:60円	搬入時	10kgごとに50円
風間浦村	処理券	120cm未満:50円、120cm以上200cm未満:100円	搬入時	10kgごとに50円
佐井村			搬入時	10kgごとに50円
三戸町			搬入時	50kgごとに200円
五戸町	処理券	120cm未満:550円、120cm以上:1,100円	搬入時	10kgごとに20円
田子町			搬入時	50kgごとに200円
南部町			搬入時	50kgごとに200円(旧南部町・旧名川町) 50kgごとに150円(旧福地村)
階上町			搬入時	50kgごとに150円
新郷村	処理券	120cm未満:550円、120cm以上:1,100円	搬入時	10kgごとに20円

事業系			
収集ごみ		直接搬入ごみ	
徴収方法	手数料の額	徴収方法	手数料の額
搬入時	10kgまでごとに110円(旧青森市)、10kgにつき100円(旧浪岡町)	搬入時	10kgまでごとに110円(旧青森市)、10kgにつき100円(旧浪岡町)
		搬入時	10kgごとに125円
搬入時	50kgごとに460円	搬入時	50kgごとに460円
月払	10kgごとに100円	搬入時	10kgごとに100円
搬入時		搬入時	可燃物10kgごとに50円
搬入時	10kgごとに100円	搬入時	10kgごとに100円
搬入時	10kgごとに110円	搬入時	10kgごとに110円
月払		月払	
搬入時	10kgごとに100円	搬入時	10kgごとに100円
		搬入時	10kgごとに20円
搬入時	10kgごとに125円(旧平賀町・旧碓ヶ関村)	搬入時	10kgごとに125円(旧平賀町・旧碓ヶ関村)
月払	10kgごとに100円(旧尾上町)	搬入時	10kgごとに100円(旧尾上町)
		搬入時	10kgごとに80円
搬入時	10kgごとに30円	搬入時	10kgごとに30円
搬入時	可燃物10kgごとに170円 不燃物10kgごとに30円	搬入時	可燃物10kgごとに170円 不燃物10kgごとに30円
搬入時	10kgごとに70円	搬入時	10kgごとに70円
搬入時	10kgごとに70円	搬入時	10kgごとに70円
		搬入時	10kgごとに125円
搬入時	10kgごとに137.5円(藤崎地区)	搬入時	10kgごとに137.5円(藤崎地区)
月払	10kgごとに100円(常盤地区)	搬入時	10kgごとに100円(常盤地区)
搬入時	10kgごとに125円	搬入時	10kgごとに125円
月払	10kgごとに100円	搬入時	10kgごとに100円
搬入時	10kgごとに125円	搬入時	10kgごとに125円
		搬入時	10kgごとに30円
搬入時	10kg未満:100円(以後10kgごとに100円加算)	搬入時	10kg未満:100円(以後10kgごとに100円加算)
搬入時	10kgごとに100円	搬入時	10kgごとに100円
		搬入時	10kgごとに30円
搬入時	10kg未満:120円(以後10kgごとに120円加算)	搬入時	10kg未満:120円(以後10kgごとに120円加算)
搬入時	10kgごとに30円	搬入時	10kgごとに30円
搬入時	10kgごとに100円	搬入時	10kgごとに100円
		搬入時	10kg未満:50円(以後1kgごとに5円加算)
搬入時	10kgごとに100円	搬入時	10kgごとに100円
		搬入時	10kgごとに100円
		搬入時	10kgごとに100円
		搬入時	50kgごとに200円
搬入時	10kgごとに100円	搬入時	10kgごとに100円
		搬入時	50kgごとに200円
		搬入時	50kgごとに200円(旧南部町・旧名川町)
		搬入時	50kgごとに460円(旧福地村)
搬入時	50kgごとに460円	搬入時	50kgごとに460円
搬入時	10kgごとに100円	搬入時	10kgごとに100円

II. ごみ処理について

7. 生ごみ処理に関する市町村の補助制度

市町村名	補助金名称	補助内容・補助実績件数
青森市	青森市生ごみ処理機等購入助成金	生ごみ処理機又は生ごみ処理機で使用する発酵促進剤等の消耗品の購入に要する経費 購入経費の1/2、上限3,000円(25件)
弘前市	生ごみ堆肥化容器購入補助金	コンポスト 1基につき2,000円(9件)
黒石市	生ごみ処理機器購入費補助金	コンポスト: 購入経費の1/2以内、上限2,500円(4件) 電気式処理機: 購入経費の1/3以内、上限10,000円(3件)
つがる市	家庭用生ごみ処理機購入費助成金	コンポスト式: 1基3,000円(1件) 電気式: 購入経費の1/3以内、上限10,000円(0件)
平川市	平川市生ごみ処理容器購入補助金	コンポスト式等: 購入経費の1/2以内、上限3,000円(2件) 電気式: 購入経費の1/3以内、上限10,000円(0件)
平内町	平内町生ごみ処理容器設置事業補助金	購入金額が 30,000円以下のものは、1/2補助で上限3,000円(1件) 30,000円を超えるものは1/3の補助で上限20,000円(0件)
今別町	今別町生ごみ処理機補助金	電動式生ごみ処理機購入経費の1/3補助で上限20,000円(0件)
深浦町	深浦町生ごみ処理機器購入費補助金	コンポスト: 購入経費の1/2以内(100円未満切り捨て)、上限なし(1件) 電気式処理機: 購入経費の1/3以内(1,000円未満切り捨て)、上限30,000円(0件)
おいらせ町	おいらせ町家庭用生ごみ処理機購入費補助金	購入経費の2/3以内、上限20,000円(2件)
合計	9市町	

Ⅲ し尿処理について

Ⅲ. し尿処理について

1. し尿処理区域の状況

市町村名	総人口(非水洗化人口+水洗化人口)					
	合計 (人)	非水洗化人口			水洗化人口	
		小計 (人)	計画収集人口 (人)	自家処理人口 (人)	小計 (人)	公共下水道人口 (人)
青森市	275,749	17,695	17,695	0	258,054	200,195
弘前市	166,813	6,573	6,573	0	160,240	134,274
八戸市	223,862	28,795	28,795	0	195,067	122,986
黒石市	32,074	4,879	4,879	0	27,195	19,543
五所川原市	52,578	7,251	7,251	0	45,327	19,445
十和田市	59,793	6,359	6,359	0	53,434	42,434
三沢市	38,786	1,070	1,070	0	37,716	25,213
むつ市	55,174	7,978	7,978	0	47,196	11,709
つがる市	30,903	10,905	10,905	0	19,998	5,020
平川市	30,421	1,634	1,634	0	28,787	19,678
平内町	10,460	2,695	2,695	0	7,765	1,822
今別町	2,442	514	514	0	1,928	0
蓬田村	2,670	414	414	0	2,256	0
外ヶ浜町	5,580	1,565	1,565	0	4,015	2,360
鱒ヶ沢町	9,258	5,572	5,572	0	3,686	1,321
深浦町	7,603	2,527	2,527	0	5,076	887
西目屋村	1,309	284	284	0	1,025	0
藤崎町	14,675	1,871	1,871	0	12,804	5,683
大鰐町	8,995	1,241	1,241	0	7,754	3,034
田舎館村	7,601	682	682	0	6,919	6,059
板柳町	13,026	995	995	0	12,031	7,393
鶴田町	12,286	3,253	3,253	0	9,033	3,697
中泊町	10,316	3,466	3,466	0	6,850	0
野辺地町	12,710	1,920	1,920	0	10,790	0
七戸町	14,945	4,911	4,911	0	10,034	3,623
六戸町	10,938	1,237	1,237	0	9,701	5,814
横浜町	4,333	2,123	2,123	0	2,210	0
東北町	16,992	925	925	0	16,067	5,242
六ヶ所村	10,071	299	299	0	9,772	8,412
おいらせ町	25,345	2,109	2,109	0	23,236	14,793
大間町	4,986	210	210	0	4,776	2,793
東通村	6,037	290	290	0	5,747	662
風間浦村	1,744	71	71	0	1,673	0
佐井村	1,845	23	23	0	1,822	1,292
三戸町	9,494	4,566	4,566	0	4,928	1,201
五戸町	16,453	5,741	5,741	0	10,712	4,683
田子町	5,150	2,642	2,642	0	2,508	0
南部町	17,342	5,493	5,493	0	11,849	2,056
階上町	13,078	2,392	2,392	0	10,686	2,154
新郷村	2,320	607	607	0	1,713	1,175
合計	1,246,157	153,777	153,777	0	1,092,380	686,653

			水洗化率 (%)	くみ取りし尿の手数料		
コミュニティプラント人口 (人)	浄化槽人口 (人)	うち合併処理人口 (人)		従量制 回数制	定額制	無料
0	57,859	15,209	93.4			
0	25,966	16,610	95.8			
0	72,081	34,554	86.4			○
0	7,652	3,897	83.2	○		
0	25,882	12,444	84.9	○		
0	11,000	10,958	89.1			
0	12,503	7,714	96.6			
0	35,487	14,879	87.9	○		
0	14,978	11,457	84.5	○		
0	9,109	5,243	94.6			
0	5,943	3,570	72.4			
0	1,928	1,355	77.2	○		
0	2,256	1,741	84.6	○		
0	1,655	346	73.2	○		
0	2,365	1,782	39.9	○		
0	4,189	2,603	65.5	○		
0	1,025	53	77.8	○		
0	7,121	5,876	86.1	○		
0	4,720	1,817	79.1	○		
0	860	719	90.6	○		
0	4,638	4,638	90.1			
0	5,336	3,886	72.4	○		
0	6,850	2,310	62.2	○		
0	10,790	8,265	85.0			
0	6,411	6,411	65.8			○
0	3,887	3,692	88.5	○		
0	2,210	1,731	54.0			
0	10,825	6,478	94.6			○
0	1,360	1,038	97.0	○		
0	8,443	5,013	91.9			
0	1,983	488	95.6	○		
0	5,085	3,366	95.3	○		
0	1,673	547	95.9	○		
0	530	444	98.8	○		
0	3,727	1,870	52.0			
0	6,029	3,872	64.4	○		
0	2,508	1,712	48.5			
0	9,793	8,085	76.9			○
0	8,532	4,161	80.6			○
0	538	416	75.4			○
0	405,727	221,250	87.7	22	0	6

Ⅲ. し尿処理について

2. し尿収集量及び処理量

市町村名	収集量									処理量	
	合計	し尿収集量				浄化槽汚泥収集量				合計	小計
		小計	直営	委託	許可	小計	直営	委託	許可		
(kl)	(kl)	(kl)	(kl)	(kl)	(kl)	(kl)	(kl)	(kl)	(kl)	(kl)	
青森市	57,060	11,997	0	0	11,997	45,063	0	0	45,063	57,060	11,997
弘前市	17,935	3,643	0	0	3,643	14,292	0	8,366	5,926	17,935	3,643
八戸市	77,554	26,913	0	0	26,913	50,641	0	0	50,641	77,554	26,913
黒石市	10,214	1,443	0	0	1,443	8,771	0	0	8,771	10,214	1,443
五所川原市	24,321	4,834	0	0	4,834	19,487	0	0	19,487	24,321	4,834
十和田市	14,260	2,449	0	0	2,449	11,811	0	0	11,811	14,260	2,449
三沢市	13,562	1,240	0	0	1,240	12,322	0	0	12,322	13,562	1,240
むつ市	42,365	10,576	0	0	10,576	31,789	0	0	31,789	42,365	10,576
つがる市	10,951	3,016	0	0	3,016	7,935	0	0	7,935	10,951	3,016
平川市	4,441	1,348	0	0	1,348	3,093	0	0	3,093	4,441	1,348
平内町	5,752	1,066	0	0	1,066	4,686	0	0	4,686	5,752	1,066
今別町	1,941	471	0	0	471	1,470	0	0	1,470	1,941	471
蓬田村	1,753	379	0	0	379	1,374	0	0	1,374	1,753	379
外ヶ浜町	2,977	1,434	0	0	1,434	1,543	0	0	1,543	2,977	1,434
鱒ヶ沢町	3,461	2,179	0	0	2,179	1,282	0	0	1,282	3,461	2,179
深浦町	2,911	2,289	0	0	2,289	622	0	0	622	2,911	2,289
西目屋村	627	73	0	0	73	554	0	0	554	627	73
藤崎町	2,874	938	0	0	938	1,936	0	0	1,936	2,874	938
大鱒町	3,877	1,072	0	0	1,072	2,805	0	0	2,805	3,877	1,072
田舎館村	819	316	0	0	316	503	0	0	503	819	316
板柳町	3,703	297	0	0	297	3,406	0	0	3,406	3,703	297
鶴田町	4,332	776	0	0	776	3,556	0	0	3,556	4,332	776
中泊町	6,825	2,330	0	0	2,330	4,495	0	0	4,495	6,825	2,330
野辺地町	11,098	1,821	0	0	1,821	9,277	0	0	9,277	11,098	1,821
七戸町	8,696	1,875	0	0	1,875	6,821	0	0	6,821	8,696	1,875
六戸町	3,413	552	0	0	552	2,861	0	0	2,861	3,413	552
横浜町	1,869	714	0	0	714	1,155	0	0	1,155	1,869	714
東北町	10,573	1,389	0	0	1,389	9,184	0	0	9,184	10,573	1,389
六ヶ所村	5,452	2,423	0	0	2,423	3,029	0	0	3,029	5,452	2,423
おいらせ町	6,475	1,211	0	0	1,211	5,264	0	0	5,264	6,475	1,211
大間町	3,541	824	0	0	824	2,717	0	0	2,717	3,541	824
東通村	3,446	1,701	0	0	1,701	1,745	0	0	1,745	3,446	1,701
風間浦村	1,252	447	0	0	447	805	0	0	805	1,252	447
佐井村	1,328	658	0	0	658	670	0	0	670	1,328	658
三戸町	6,387	3,767	0	0	3,767	2,620	0	0	2,620	6,387	3,767
五戸町	6,273	2,089	0	0	2,089	4,184	0	0	4,184	6,273	2,089
田子町	3,738	1,786	0	0	1,786	1,952	0	0	1,952	3,738	1,786
南部町	11,056	3,911	0	0	3,911	7,145	0	0	7,145	11,056	3,911
階上町	7,385	2,378	0	0	2,378	5,007	0	0	5,007	7,385	2,378
新郷村	726	230	0	0	230	496	0	0	496	726	230
合計	407,223	108,855	0	0	108,855	298,368	0	8,366	290,002	407,223	108,855

し尿処理量						浄化槽汚泥処理量							自家処理量		
し尿処理施設 (kl)	ごみ堆肥化施設 (kl)	メタン化施設 (kl)	下水道投入 (kl)	農地還元 (kl)	その他 (kl)	小計 (kl)	し尿処理施設 (kl)	ごみ堆肥化施設 (kl)	メタン化施設 (kl)	下水道投入 (kl)	農地還元 (kl)	その他 (kl)	小計 (kl)	し尿 (kl)	浄化槽汚泥 (kl)
11,997	0	0	0	0	0	45,063	45,063	0	0	0	0	0	0	0	0
3,643	0	0	0	0	0	14,292	14,292	0	0	0	0	0	0	0	0
26,913	0	0	0	0	0	50,641	50,641	0	0	0	0	0	0	0	0
1,443	0	0	0	0	0	8,771	8,771	0	0	0	0	0	0	0	0
4,834	0	0	0	0	0	19,487	19,487	0	0	0	0	0	0	0	0
2,449	0	0	0	0	0	11,811	11,811	0	0	0	0	0	0	0	0
1,240	0	0	0	0	0	12,322	12,322	0	0	0	0	0	0	0	0
10,576	0	0	0	0	0	31,789	31,789	0	0	0	0	0	0	0	0
3,016	0	0	0	0	0	7,935	7,935	0	0	0	0	0	0	0	0
1,348	0	0	0	0	0	3,093	3,093	0	0	0	0	0	0	0	0
1,066	0	0	0	0	0	4,686	4,686	0	0	0	0	0	0	0	0
471	0	0	0	0	0	1,470	1,470	0	0	0	0	0	0	0	0
379	0	0	0	0	0	1,374	1,374	0	0	0	0	0	0	0	0
1,434	0	0	0	0	0	1,543	1,543	0	0	0	0	0	0	0	0
2,179	0	0	0	0	0	1,282	1,282	0	0	0	0	0	0	0	0
2,289	0	0	0	0	0	622	622	0	0	0	0	0	0	0	0
73	0	0	0	0	0	554	554	0	0	0	0	0	0	0	0
938	0	0	0	0	0	1,936	1,936	0	0	0	0	0	0	0	0
1,072	0	0	0	0	0	2,805	2,805	0	0	0	0	0	0	0	0
316	0	0	0	0	0	503	503	0	0	0	0	0	0	0	0
297	0	0	0	0	0	3,406	3,406	0	0	0	0	0	0	0	0
776	0	0	0	0	0	3,556	3,556	0	0	0	0	0	0	0	0
2,330	0	0	0	0	0	4,495	4,495	0	0	0	0	0	0	0	0
1,821	0	0	0	0	0	9,277	9,277	0	0	0	0	0	0	0	0
1,875	0	0	0	0	0	6,821	6,821	0	0	0	0	0	0	0	0
552	0	0	0	0	0	2,861	2,861	0	0	0	0	0	0	0	0
714	0	0	0	0	0	1,155	1,155	0	0	0	0	0	0	0	0
1,389	0	0	0	0	0	9,184	9,184	0	0	0	0	0	0	0	0
2,423	0	0	0	0	0	3,029	3,029	0	0	0	0	0	0	0	0
1,211	0	0	0	0	0	5,264	5,264	0	0	0	0	0	0	0	0
824	0	0	0	0	0	2,717	2,717	0	0	0	0	0	0	0	0
1,701	0	0	0	0	0	1,745	1,745	0	0	0	0	0	0	0	0
447	0	0	0	0	0	805	805	0	0	0	0	0	0	0	0
658	0	0	0	0	0	670	670	0	0	0	0	0	0	0	0
3,767	0	0	0	0	0	2,620	2,620	0	0	0	0	0	0	0	0
2,089	0	0	0	0	0	4,184	4,184	0	0	0	0	0	0	0	0
1,786	0	0	0	0	0	1,952	1,952	0	0	0	0	0	0	0	0
3,911	0	0	0	0	0	7,145	7,145	0	0	0	0	0	0	0	0
2,378	0	0	0	0	0	5,007	5,007	0	0	0	0	0	0	0	0
230	0	0	0	0	0	496	496	0	0	0	0	0	0	0	0
108,855	0	0	0	0	0	298,368	298,368	0	0	0	0	0	0	0	0

IV 廃棄物処理施設

IV 廃棄物処理施設

1.焼却施設

施設名称	処理量 (t/年度)	資源化量 (t/年度)	焼却対象廃棄物						施設の種類	処理方式	炉型式	処理能力 (t/日)	炉数	使用開始年度	余熱利用の状況							発電			灰処理施設		運転管理体制	施設改廃等		
			可燃ごみ	不燃ごみ	資源ごみ	粗大ごみ	ごみ処理残さ	し尿処理残さ							その他	場内温水	場外温水	場内蒸気	場外蒸気	場内発電	場外発電	その他	発電能力 (kW)	発電効率 (%)	総発電量 (MWh)	焼却灰			飛灰	
1 青森市清掃工場	91,452	4,266	○			○	○	○	ガス化溶融・改質	流動床式	全連続運転	300	2	2015			○	○	○					7,650	19.0	43,285	無し	薬剤処理	委託	
2 三沢市清掃センター	13,841	0	○			○			焼却	ストーカ式(可動)	准連続運転	85	2	1992	○												無し	セメント固化, 薬剤処理	委託	
3 平内町廃棄物処理施設	0	0	○						焼却	回転式	全連続運転	37	1	2000													無し	薬剤処理	委託	休止
4 外ヶ浜町ごみ処理施設	2,050	73	○			○	○		焼却	ストーカ式(可動)	准連続運転	13	1	2010	○							○					熔融処理	その他	委託	
5 中部上北広域事業組合 中部上北清掃センター	10,196	463	○			○	○	○	ガス化溶融・改質	流動床式	全連続運転	60	2	2000	○	○											熔融処理	薬剤処理	委託	
6 弘前地区環境整備事務組合 弘前地区環境整備センター	42,439	0	○			○			焼却	ストーカ式(可動)	全連続運転	246	2	2002	○		○	○	○					3,600	15.0	17,810	薬剤処理	薬剤処理	委託	
7 弘前地区環境整備事務組合 南部清掃工場	26,548	0	○						焼却	ストーカ式(可動)	全連続運転	140	2	1992	○	○											薬剤処理	セメント固化	委託	
8 黒石地区清掃施設組合 環境管理センターごみ処理施設	20,124	0	○			○	○		焼却	ストーカ式(可動)	全連続運転	100	2	1988	○												無し	薬剤処理	一部委託	
9 西北五環境整備事務組合 西部クリーンセンター	28,128	0	○						焼却	ストーカ式(可動)	全連続運転	150	2	1986	○												無し	薬剤処理	直営	
10 三戸地区環境整備事務組合 三戸地区クリーンセンター	8,073	675	○			○	○		焼却	ストーカ式(可動)	准連続運転	60	2	1994	○												無し	無し	委託	
11 西海岸衛生処理組合 エコクリーンアファイ	5,612	0	○			○			焼却	ストーカ式(可動)	准連続運転	44	1	2000	○												無し	薬剤処理	直営	
12 八戸地域広域市町村圏事務組合 八戸清掃工場第一工場	49,585	89	○			○	○		焼却	流動床式	全連続運転	300	2	1995	○		○	○						1,446	19.5	7,880	無し	セメント固化, 薬剤処理	一部委託	
13 八戸地域広域市町村圏事務組合 八戸清掃工場第二工場	21,377	0	○			○			焼却	ストーカ式(可動)	全連続運転	150	1	1980	○	○											無し	薬剤処理	一部委託	
14 下北地域広域行政事務組合 アックス・グリーン	26,102	2,702	○			○	○		ガス化溶融・改質	シャフト式	全連続運転	140	2	2002			○										無し	無し	委託	
15 下北地域広域行政事務組合 (仮称)下北地域新ごみ処理施設	0	0	○			○	○		焼却	ストーカ式(可動)	全連続運転	86	2	2024													無し	無し	委託	新設(建設中)
16 十和田地域広域事務組合 十和田ごみ焼却施設	33,551	0	○			○			焼却	ストーカ式(可動)	全連続運転	150	2	1985	○												無し	セメント固化, 薬剤処理	委託	
17 北部上北広域事務組合 クリーン・ペア・はまなす	9,195	0	○			○			焼却	流動床式	准連続運転	52	2	1998	○												無し	薬剤処理	委託	
合計	388,273	8,268	17	0	0	3	13	7	1	—	—	—	2,113	30	—	13	2	5	0	3	2	1	12,696	—	68,975	—	—	—	—	—

※端数を四捨五入しているため、全体の数値と内訳の合計が一致しない場合あり。

IV 廃棄物処理施設

2.粗大ごみ処理施設

施設名称	処理量 (t/年度)	資源回収量 (t/年度)	処理対象廃棄物					処理方式			処理能力 (t/日)	使用開始年度	運転管理体制	施設改廃等	
			可燃ごみ	不燃ごみ	資源ごみ	粗大ごみ	その他	破碎	圧縮	併用					
1 青森市清掃工場	1,492	0		○		○			○			40	2015	委託	
2 三沢市粗大ごみ処理施設	1,089	322		○		○					○	40	1989	委託	
3 黒石地区清掃施設組合 環境管理センター粗大ごみ処理施設	3,662	533		○		○					○	40	1994	直営	
4 三戸地区環境整備事務組合 三戸地区粗大ごみ処理施設	799	186		○		○			○			20	1994	直営	
5 十和田地域広域事務組合 十和田粗大ごみ処理施設	2,156	604		○	○	○					○	40	1997	委託	
合計	9,198	1,645	0	5	1	5	0	2	0	3	180	—	—	—	—

3.資源化等を行う施設

施設名称	処理量 (t/年度)	資源回収量 (t/年度)	処理対象廃棄物											処理内容				処理能力 (t/日)	使用開始年度	運転管理体制	施設改廃等		
			可燃ごみ	不燃ごみ	金属類	ガラス類	ペットボトル	プラスチック	紙類	布類	その他資源ごみ	粗大ごみ	その他	選別	圧縮・梱包	堆肥化・飼料化	その他						
1 五所川原市プラスチック類処理施設	203	203														○				3	2015	委託	
2 蓬田村ホタテ養殖残渣処理施設	933	933																○		26	2015	委託	
3 中部上北広域事業組合 中部上北清掃センター(不燃物処理場)	457	364			○	○	○											○		17	2000	委託	
4 弘前地区環境整備事務組合 弘前地区環境整備センター	10,515	4,710		○	○	○	○		○			○			○	○			93	2003	委託		
5 西海岸衛生処理組合 資源化施設	1,089	779		○	○	○	○	○	○		○	○			○	○			13	2001	直営		
6 八戸地域広域市町村圏事務組合 八戸リサイクルプラザ	13,533	8,191		○	○	○	○		○	○		○	○		○	○			171	2000	委託		
7 下北地域広域行政事務組合 アックス・グリーン	2,975	1,343		○	○	○	○		○		○	○			○	○			26	2002	委託		
8 下北地域広域行政事務組合 (仮称)下北地域新ごみ処理施設	0	0		○	○	○	○		○		○	○			○			○	14	2024	委託	新設(建設中)	
9 北部上北広域事務組合 クリーン・ペア・はまなす	967	198			○	○	○		○		○	○			○	○			39	1998	直営		
合計	30,672	16,721	0	5	7	7	7	2	6	1	4	6	4	8	6	1	1	402	—	—	—	—	

※端数を四捨五入しているため、全体の数値と内訳の合計が一致しない場合あり。

IV 廃棄物処理施設

4.保管施設

施設名称	保管量 (t/年度)	保管対象物							保管分類数	面積		使用開始年度	運転管理体制	施設の改廃等	
		紙類	金属類	ガラス類	ペットボトル	プラスチック類	布類	その他資源ごみ		その他	屋内 (m ²)				屋外 (m ²)
1 三沢市清掃センター	200			○	○					2	70	177	2000	委託	
2 つがる市車力一般廃棄物最終処分場 ストックヤード	250			○						1	0	132	1999	委託	
3 六ヶ所村リサイクル保管施設	176	○				○	○			3	120	162	2006	委託	
4 大間町ストックヤード	168	○	○	○	○			○		5	108	0	2016	委託	
5 中部上北広域事業組合 中部上北清掃センター	93	○	○	○	○			○		1	196	0	2009	委託	
	70				○					1	159	0	2000	委託	
	89	○								1	159	0	2011	委託	
6 中部上北広域事業組合 中部上北最終処分場	298			○						1	167	210	2012	委託	
	288	○								1	104	0	2012	委託	
7 弘前地区環境整備事務組合 弘前地区環境整備センター	4,486	○	○	○	○					9	1,093	0	2003	委託	
	13				○			○	○	3	390	0	2015	委託	
8 三戸地区環境整備事務組合 三戸地区資源物ストックヤード	473	○		○	○					3	360	640	2012	委託	
9 西海岸衛生処理組合 保管施設	295	○	○	○	○	○				10	675	0	2001	直営	
10 八戸地域広域市町村圏事務組合 八戸リサイクルプラザ	13,533	○	○	○	○		○	○		13	1,984	0	2000	委託	
11 下北地域広域行政事務組合 アックス・グリーン	1,048	○	○	○	○			○	○	9	147	190	2000	委託	
12 下北地域広域行政事務組合 (仮称)下北地域新ごみ処理施設	0	○	○	○	○			○	○	16	545	541	2024	委託	新設(建設中)
13 十和田地域広域事務組合 十和田ごみ焼却施設	1,728		○	○						5	176	217	1998	一部委託	
14 青森地域広域事務組合 上磯地区ストックヤード	101		○	○	○					6	450	135	2004	直営	
15 北部上北広域事務組合 クリーン・ペア・はまなす	697	○	○	○	○					9	974	105	1998	直営	
合計（保管分類数は平均）	24,006	11	11	14	13	2	2	5	4	5.2	7,877	2,509	—	—	—

※端数を四捨五入しているため、全体の数値と内訳の合計が一致しない場合あり。

IV 廃棄物処理施設

5.し尿処理施設

施設名称	年間処理量		処理対象廃棄物		処理方式			処理能力 (kl/日)	使用開始開始年度	運転管理体制	施設改廃等
	し尿 (kl/年度)	浄化槽汚泥 (kl/年度)	し尿	浄化槽汚泥	汚水処理	汚泥処理	資源化処理				
1 中部上北広域事業組合 中部上北衛生センター	3,263	16,005	○	○	高負荷	脱水		60	1983	直営	
2 西北五環境整備事務組合 中央クリーンセンター	10,956	36,000	○	○	高負荷, 膜分離	脱水		162	2011	一部委託	
3 三戸地区環境整備事務組合 三戸地区衛生センター	9,006	8,896	○	○	高負荷	脱水		60	1987	一部委託	
4 西海岸衛生処理組合 鱒ヶ沢し尿処理場	4,468	1,905	○	○	高負荷	脱水, その他		50	1985	直営	
5 八戸地域広域市町村圏事務組合 八戸環境クリーンセンター第1処理場		37,209		○	浄化槽 専用	脱水	堆肥化	180	1989	一部委託	
6 八戸地域広域市町村圏事務組合 八戸環境クリーンセンター第2処理場	29,749	21,260	○	○	標脱	脱水	堆肥化	130	1993	一部委託	
7 下北地域広域行政事務組合 むつ衛生センター	19,164	51,187	○	○	高負荷, 膜分離	脱水	助燃剤 製造	220	2006	委託	
8 十和田地域広域事務組合 十和田下水一次処理センター	6,531	24,616	○	○	下水 投入	脱水		91	2021	委託	
9 青森地域広域事務組合 上磯地区クリーンセンター	2,284	4,387	○	○	高負荷	脱水		30	1999	直営	
10 青森地域広域事務組合 あおひらクリーンセンター	13,063	47,095	○	○	標脱	脱水, 焼却		202	2000	直営	
11 津軽広域連合 津軽広域クリーンセンター	8,920	34,930	○	○	下水 投入	その他		144	2015	一部委託	
合計	107,404	283,490	10	11	—	—	—	1,329	—	—	—

※端数を四捨五入しているため、全体の数値と内訳の合計が一致しない場合あり。

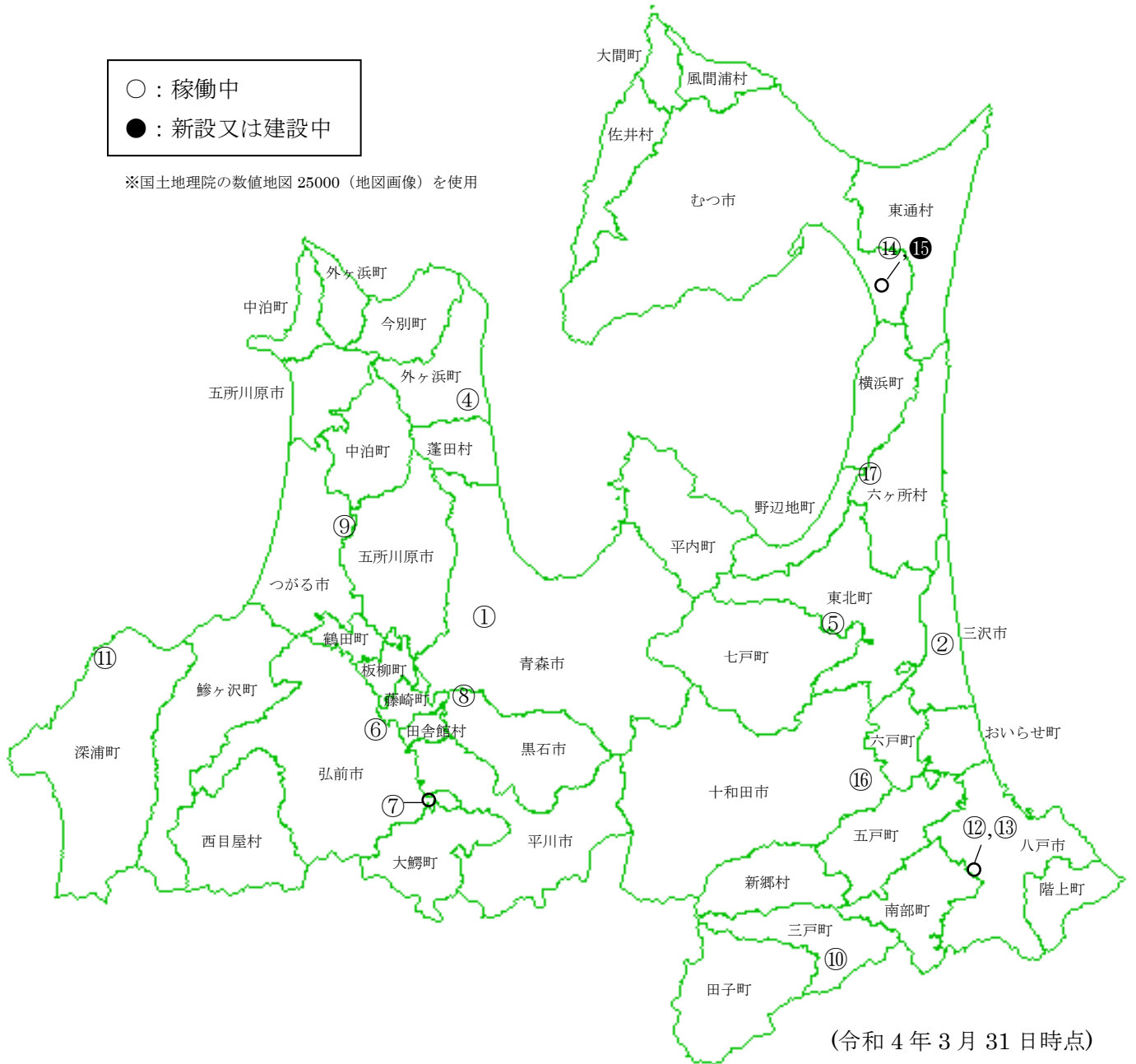
施設名称	埋立容量 (覆土を含む) (m ³ /年度)	埋立容量 (い) (覆土を含まない) (t/年度)	残余容量 (m ³)	埋立場所	処理対象廃棄物										埋立開始年度	埋立地面積 (m ²)	全体容積 (m ³)	埋立終了年	浸出水処理	しゃ水工	運転管理体制	処分場の現状	施設の改廃等	
					可燃ごみ	不燃ごみ	資源ごみ	粗大ごみ	溶融スラグ	溶融飛灰	破砕ごみ・処理残さ	焼却残さ (主灰)	焼却残さ (飛灰)	その他										
36 中部上北最終処分場	2,647	1,278	4,772	山間		○		○			○				1988	21,004	152,847	2026	有り	有り	一部委託	埋立中		
37 沖浦埋立処分地	5,521	3,813	30,089	山間							○	○	○	○	1980	56,182	805,160	2025	有り	有り	直営	埋立中		
38 三戸地区不燃物埋立最終処分場	17,308	666	16,691	山間							○	○	○		1995	13,350	86,023	2021	有り	有り	委託	埋立中		
39 鱒ヶ沢一般廃棄物最終処分場	0	0	0	山間		○					○	○	○	○	1993	11,100	53,100	2014	有り	有り	直営	埋立終了		
40 西海岸一般廃棄物最終処分場	942	1,143	23,269	山間		○					○	○	○		2014	9,800	35,000	2028	有り	有り	直営	埋立中		
41 十和田地域広域事務組合五戸第二最終処分場	738	854	22,963	山間							○	○	○		1994	13,500	61,680	2032	有り	有り	委託	埋立中		
42 十和田地域広域事務組合十和田最終処分場	0	0	13,651	山間	○	○		○			○	○	○		1984	33,700	368,000	2032	有り	有り	委託	埋立中		
43 青森地域広域事務組合今別地区一般廃棄物最終処分場	230	91	5,239	平地		○								○	1990	9,700	36,800	2029	有り	有り	直営	埋立中		
合計	87,202	51,368	1,692,867	—	5	39	4	25	2	2	16	35	25	6	—	973,986	9,888,185	—	—	—	—	—	—	—

※端数を四捨五入しているため、全体の数値と内訳の合計が一致しない場合あり。

○焼却施設の所在地

- ：稼働中
- ：新設又は建設中

※国土地理院の数値地図 25000（地図画像）を使用



(令和4年3月31日時点)

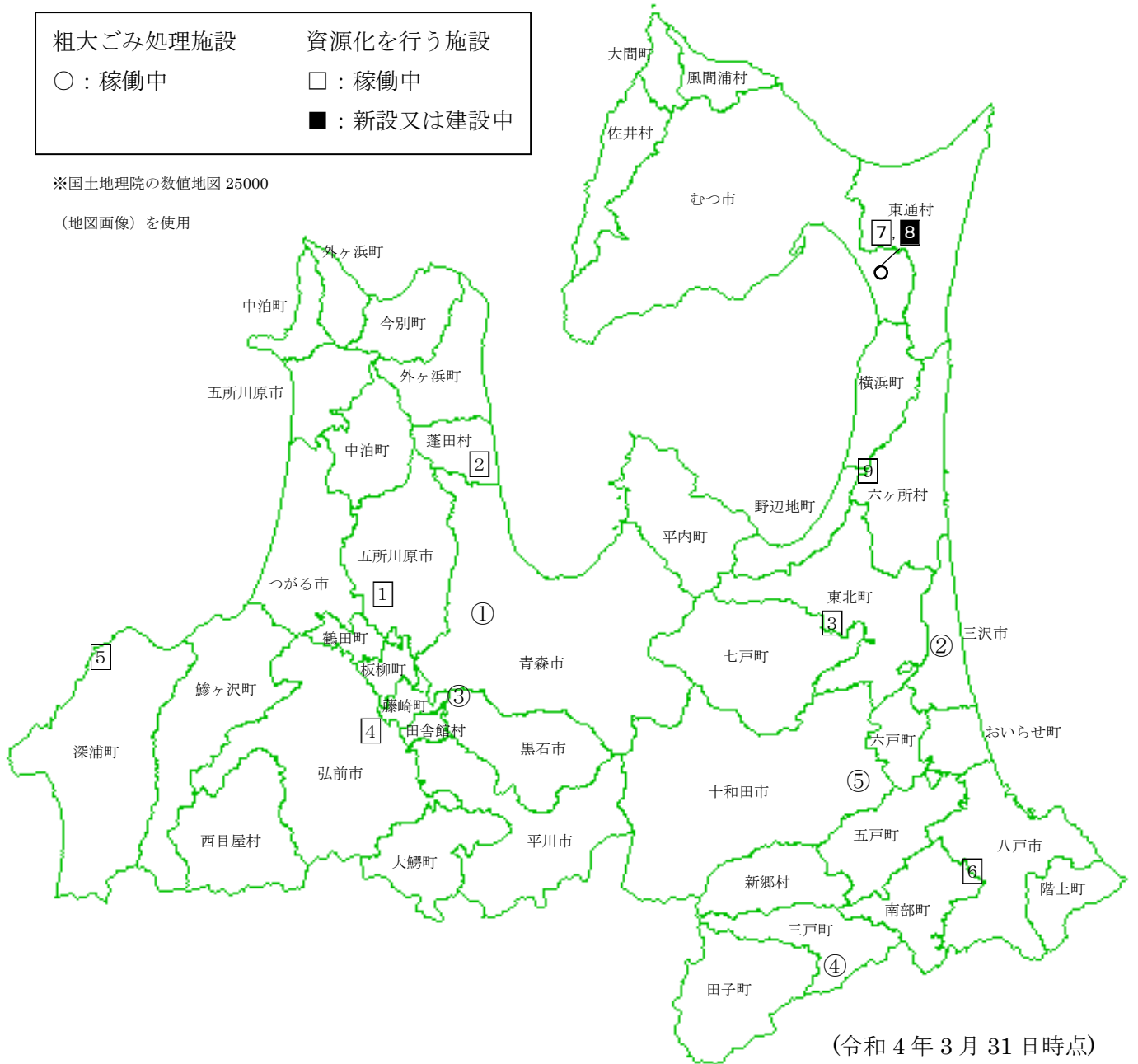
- | | |
|----------------------------|-------------------------------|
| ① 青森市清掃工場 | ⑩ 三戸地区環境整備事務組合三戸地区クリーンセンター |
| ② 三沢市清掃センター | ⑪ 西海岸衛生処理組合エコクリーンアファイ |
| ④ 外ヶ浜町ごみ処理施設 | ⑫ 八戸地域広域市町村圏事務組合八戸清掃工場第一工場 |
| ⑤ 中部上北広域事業組合中部上北清掃センター | ⑬ 八戸地域広域市町村圏事務組合八戸清掃工場第二工場 |
| ⑥ 弘前地区環境整備事務組合弘前地区環境整備センター | ⑭ 下北地域広域行政事務組合アックス・グリーン |
| ⑦ 弘前地区環境整備事務組合南部清掃工場 | ⑮ 下北地域広域行政事務組合(仮称)下北地域新ごみ処理施設 |
| ⑧ 黒石地区清掃施設組合環境管理センターごみ処理施設 | ⑯ 十和田地域広域事務組合十和田ごみ焼却施設 |
| ⑨ 西北五環境整備事務組合西部クリーンセンター | ⑰ 北部上北広域事務組合クリーン・ペア・はまなす |

○粗大ごみ処理施設、資源化等を行う施設の所在地

粗大ごみ処理施設		資源化を行う施設	
○	: 稼働中	□	: 稼働中
		■	: 新設又は建設中

※国土地理院の数値地図 25000

(地図画像)を使用



(令和4年3月31日時点)

粗大ごみ処理施設

- ① 青森市清掃工場
- ② 三沢市粗大ごみ処理施設
- ③ 黒石地区清掃施設組合環境管理センター粗大ごみ処理施設
- ④ 三戸地区環境整備事務組合三戸地区粗大ごみ処理施設
- ⑤ 十和田地域広域事務組合十和田粗大ごみ処理施設

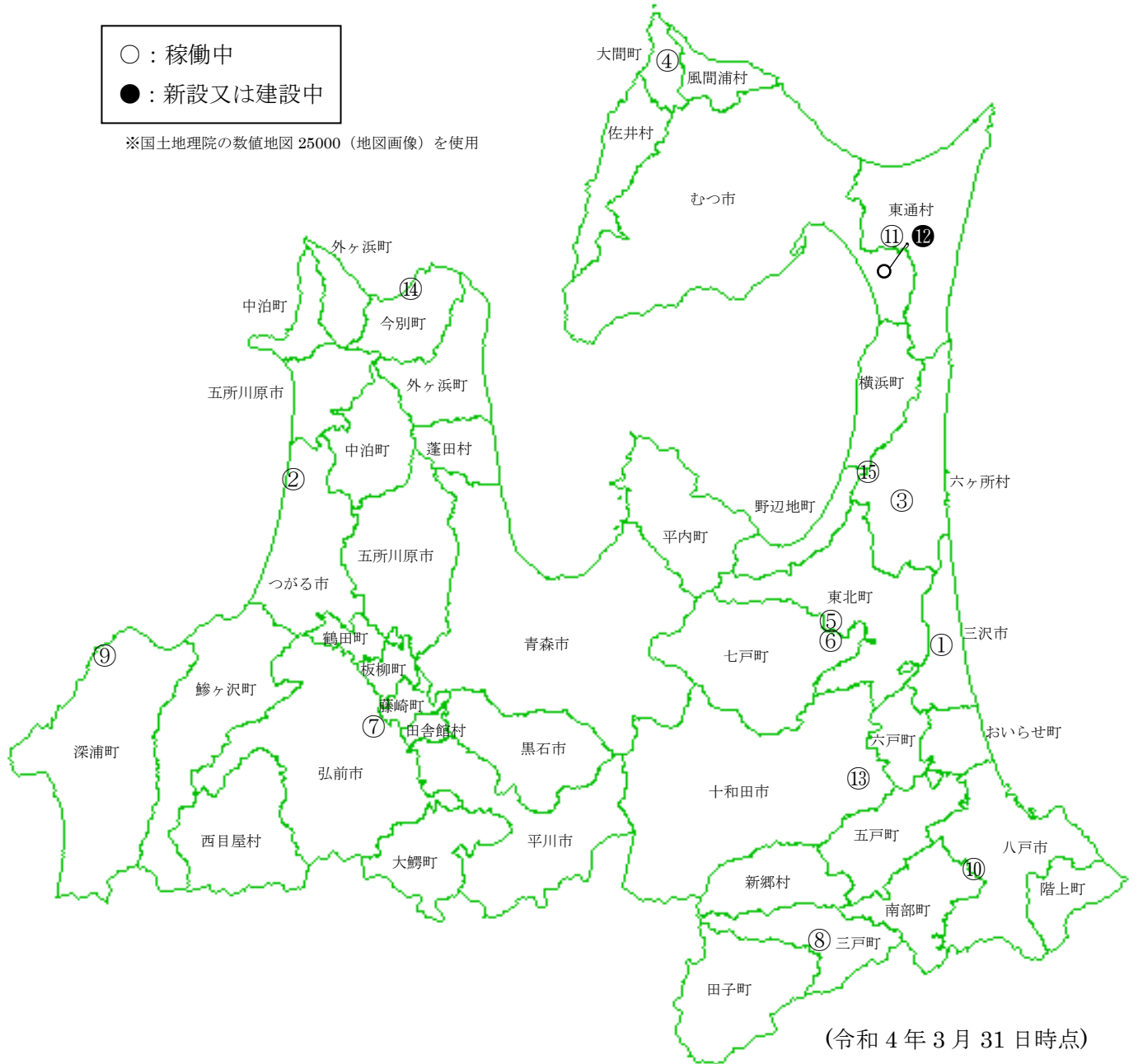
資源化等を行う施設

- ① 五所川原市プラスチック類処理施設
- ② 蓬田村ホタテ養殖残渣処理施設
- ③ 中部上北広域事業組合中部上北清掃センター
- ④ 弘前地区環境整備事務組合弘前地区環境整備センター
- ⑤ 西海岸衛生処理組合資源化施設
- ⑥ 八戸地域広域市町村圏事務組合八戸リサイクルプラザ
- ⑦ 下北地域広域行政事務組合アックス・グリーン
- ⑧ 下北地域広域行政事務組合(仮称)下北地域新ごみ処理施設
- ⑨ 北部上北広域事務組合クリーン・ペア・はまなす

○保管施設の所在地

- ：稼働中
- ：新設又は建設中

※国土地理院の数値地図 25000（地図画像）を使用



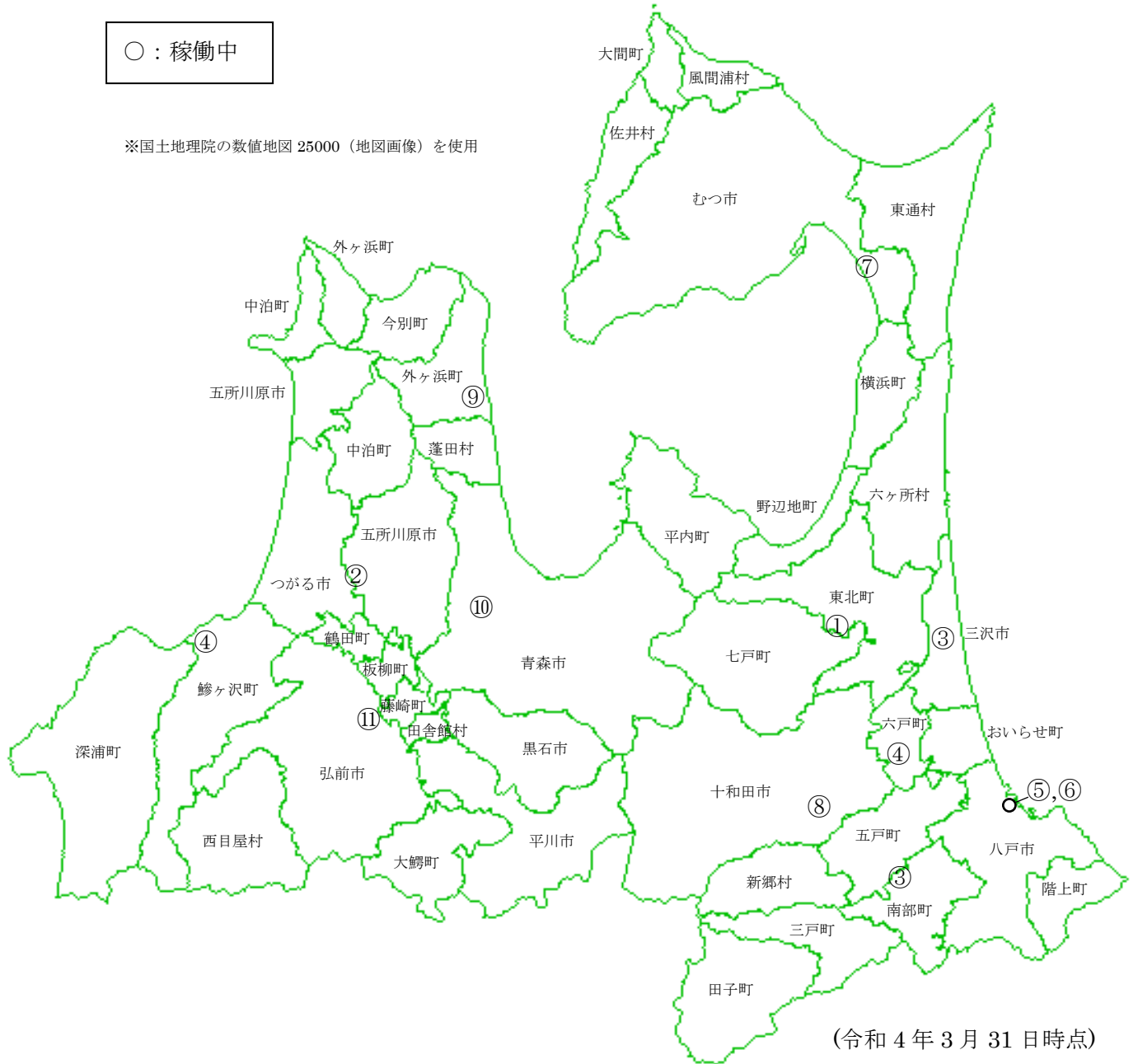
(令和4年3月31日時点)

- | | |
|------------------------------|-------------------------------|
| ① 三沢市清掃センター | ⑨ 西海岸衛生処理組合保管施設 |
| ② つがる市車カ一般廃棄物最終処分場ストックヤード | ⑩ 八戸地域広域市町村圏事務組合八戸リサイクルプラザ |
| ③ 六ヶ所村リサイクル保管施設 | ⑪ 下北地域広域行政事務組合アックス・グリーン |
| ④ 大間町ストックヤード | ⑫ 下北地域広域行政事務組合(仮称)下北地域新ごみ処理施設 |
| ⑤ 中部上北広域事業組合中部上北清掃センター | ⑬ 十和田地域広域事務組合十和田ごみ焼却施設 |
| ⑥ 中部上北広域事業組合中部上北最終処分場 | ⑭ 青森地域広域事務組合上磯地区ストックヤード |
| ⑦ 弘前地区環境整備事務組合弘前地区環境整備センター | ⑮ 北部上北広域事務組合クリーン・ペア・はまなす |
| ⑧ 三戸地区環境整備事務組合三戸地区資源物ストックヤード | |

○し尿処理施設の所在地

○：稼働中

※国土地理院の数値地図 25000（地図画像）を使用

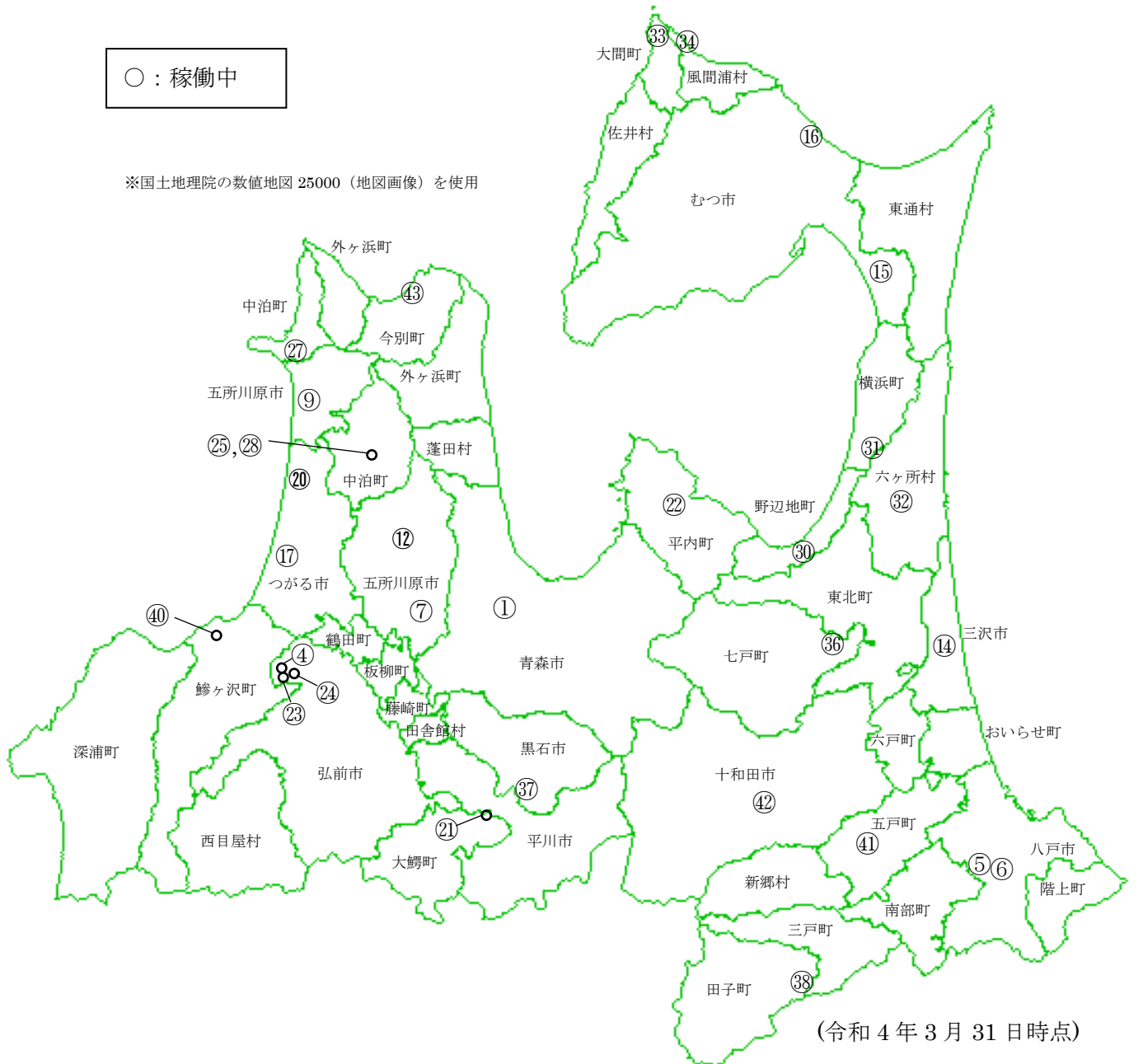


- ① 中部上北広域事業組合中部上北衛生センター
- ② 西北五環境整備事務組合中央クリーンセンター
- ③ 三戸地区環境整備事務組合三戸地区衛生センター
- ④ 西海岸衛生処理組合鱒ヶ沢し尿処理場
- ⑤ 八戸地域広域市町村圏事務組合
八戸環境クリーンセンター第1処理場
- ⑥ 八戸地域広域市町村圏事務組合
八戸環境クリーンセンター第2処理場
- ⑦ 下北地域広域行政事務組合むつ衛生センター
- ⑧ 十和田地域広域事務組合十和田下水一次処理センター
- ⑨ 青森地域広域事務組合上磯地区クリーンセンター
- ⑩ 青森地域広域事務組合あおひらクリーンセンター
- ⑪ 津軽広域連合津軽広域クリーンセンター

○最終処分場の所在地

○：稼働中

※国土地理院の数値地図 25000（地図画像）を使用



(令和4年3月31日時点)

- | | | |
|----------------------|--------------------|------------------------|
| ① 青森市一般廃棄物最終処分場 | ②① つがる市一般廃棄物最終処分場 | ③③ 大間町一般廃棄物最終処分場 |
| ④ 弘前市埋立処分場（第2次第2区画） | ②① 平川市平賀地区最終処分場 | ③④ 風間浦村一般廃棄物最終処分場 |
| ⑤ 八戸市一般廃棄物天狗沢最処分場 | ②② 平内町外の沢埋立地 | ③⑥ 中部上北最終処分場 |
| ⑥ 八戸市一般廃棄物最終処分場 | ②③ 板柳町一般廃棄物最終処分場 | ③⑦ 沖浦埋立処分地 |
| ⑦ 五所川原市野里一般廃棄物最終処分場 | ②④ 鶴田町不燃物埋立処分場 | ③⑧ 三戸地区不燃物埋立最終処分場 |
| ⑨ 五所川原市市浦一般廃棄物最終処分場 | ②⑤ 中泊町中里一般廃棄物最終処分場 | ④① 十和田地域広域事務組合五戸第二最終処分 |
| ⑫ 五所川原市金木第2一般廃棄物 | ②⑦ 中泊町小泊一般廃棄物最終処分場 | ④② 十和田地域広域事務組合十和田最終処分場 |
| ⑭ 三沢市一般廃棄物最終処分場 | ②⑧ 中泊町一般廃棄物最終処分場 | ④③ 青森地域広域事務組合今別地区最終処分場 |
| ⑮ むつ市一般廃棄物最終処分場 | ③① 野辺地町一般廃棄物最終処分場 | |
| ⑯ むつ市大畑一般廃棄物最終処分場 | ③② 横浜町一般廃棄物最終処分場 | |
| ⑰ つがる市木造稲垣一般廃棄物最終処分場 | ③② 六ヶ所村一般廃棄物最終処分場 | |

V その他

1. 市町村担当課一覧

市町村名	担当課名	電話番号	FAX番号
青森市	清掃管理課	017-718-1179	017-718-1187
弘前市	環境課	0172-35-1130	0172-37-7271
八戸市	環境政策課	0178-43-9362	0178-47-0722
黒石市	市民環境課	0172-52-2111	0172-52-2405
五所川原市	環境対策課	0173-35-2111	0173-35-2128
十和田市	まちづくり支援課	0176-51-6726	0176-22-6299
三沢市	清掃センター	0176-59-3331	0176-59-3332
むつ市	環境政策課	0175-22-1111	0175-22-5825
つがる市	市民課	0173-42-1110	0173-42-2480
平川市	市民課	0172-55-5892	0172-44-8733
平内町	町民課	017-755-2113	017-755-2145
今別町	町民福祉課	0174-35-3004	0174-35-2298
蓬田村	健康福祉課	0174-27-2113	0174-27-3255
外ヶ浜町	住民課	0174-31-1222	0174-31-1223
鱒ヶ沢町	総合窓口課	0173-72-2111	0173-72-3933
深浦町	町民課	0173-74-2115	0173-74-2400
西目屋村	住民課	0172-85-2803	0172-85-2590
藤崎町	住民課	0172-88-8169	0172-75-9605
大鰐町	住民生活課	0172-55-6563	0172-47-6742
田舎館村	住民課	0172-58-2111	0172-58-4751
板柳町	町民生活課	0172-73-2111	0172-73-2120
鶴田町	町民生活課	0173-22-2111	0173-22-6007
中泊町	環境整備課	0173-57-2111	0173-57-3849
野辺地町	町民課	0175-64-2111	0175-64-9594
七戸町	保健福祉課	0176-68-4631	0176-68-3536
六戸町	町民課	0176-55-3111	0176-55-2966
横浜町	町民課	0175-78-2111	0175-78-2118
東北町	保健衛生課	0175-63-2001	0175-63-2043
六ヶ所村	福祉課	0175-72-8140	0175-72-2604
おいらせ町	町民課分室	0178-56-4214	0178-56-4264
大間町	住民福祉課	0175-37-2520	0175-37-2562
東通村	健康福祉課	0175-28-5800	0175-48-2570
風間浦村	村民生活課	0175-35-3111	0175-35-3733
佐井村	住民生活課	0175-38-2111	0175-38-2492
三戸町	住民福祉課	0179-20-1151	0179-20-1100
五戸町	健康増進課	0178-62-7958	0178-62-2215
田子町	住民課	0179-20-7113	0179-32-4294
南部町	住民生活課	0178-38-5963	0178-38-5983
階上町	町民生活課	0178-88-2119	0178-38-1021
新郷村	厚生課	0178-61-7555	0178-61-7575

(令和5年4月現在)

2. 一部事務組合一覧

名称	構成市町村	事業内容										電話番号 FAX番号		
		ごみ					し尿							
		収集 運搬	中間 処理	最終 処分	業 の 許 可	施 設 整 備	資 源 化	残 さ 処 分	収集 運搬	中間 処理	残 さ 処 理		業 の 許 可	施 設 整 備
青森地域広域事務組合	青森市、平内町、今別町 蓬田村、外ヶ浜町	-	○	○	-	○	○	-	-	○	○	-	○	017-735-5016 017-723-5329
弘前地区環境整備事務組合	弘前市、平川市（旧平賀町及 び旧碓ヶ関村の地域のみ） 藤崎町（旧藤崎町の地域のみ） 大鰐町、板柳町、西目屋村	-	○	-	-	○	○	-	-	-	-	-	-	0172-31-5600 0172-35-3824
八戸地域広域市町村圏事務組合	八戸市、南部町（旧福地村の地 域のみ）、階上町	-	○	-	-	○	○	○	-	○	-	○	○	0178-27-1351 0178-27-9707
黒石地区清掃施設組合	青森市（旧浪岡町の地域のみ） 黒石市、平川市（旧尾上町の地 域のみ）、藤崎町（旧常盤村の 地域のみ）、田舎館村	○	○	○	○	○	○	○	-	-	○	-	-	0172-53-1222 0172-53-1228
西北五環境整備事務組合	五所川原市、つがる市 鶴田町、中泊町	-	○	-	-	○	-	-	-	○	-	○	○	0173-38-1205 0173-33-1251
西海岸衛生処理組合	鱒ヶ沢町、深浦町	-	○	○	-	○	○	○	-	○	○	○	○	0173-72-4783 0173-72-6988
十和田地域広域事務組合	十和田市、六戸町、おいらせ町 五戸町、新郷村	○	○	○	○	○	○	○	-	○	○	○	○	0176-28-2654 0176-28-2678
下北地域広域行政事務組合	むつ市、大間町、東通村 風間浦村、佐井村 野辺地町、横浜町、六ヶ所村 ※野辺地町、横浜町及び六ヶ所 村は、し尿のみ	-	○	-	-	○	○	○	○	○	-	○	○	0175-33-8851 0175-22-2580
北部上北広域事務組合	野辺地町、横浜町、六ヶ所村	-	○	-	-	○	○	-	-	-	-	-	-	0175-64-1066 0175-64-5140
中部上北広域事業組合	七戸町、東北町	○	○	○	○	○	○	○	-	○	○	○	○	0176-62-5151 0176-62-9587
三戸地区環境整備事務組合	三戸町、田子町、南部町（旧名 川町及び旧南部町の地域のみ）	-	○	○	-	○	○	○	-	○	-	○	-	0179-23-0567 0179-23-0566
津軽広域連合	弘前市、黒石市、平川市、西目 屋村、藤崎町、大鰐町、田舎館 村、板柳町	-	-	-	-	-	-	-	-	○	○	-	-	0172-31-1201 0172-33-2201

（令和5年4月現在）

この印刷物は70部作成し、印刷経費は1部当たり539円です。