

資 料 編

I 總括的事項

I. 総括的事項

1-1. 処理事業経費(歳入 市町村)

市町村名	合計 (千円)	ごみ						
		小計 (千円)	国庫支出金 (千円)	都道府県支出金 (千円)	地方債 (千円)	使用料及び手数料 (千円)	その他 (千円)	一般財源 (千円)
青森市	2,231,799	1,925,430	0	0	5,000	394,179	255,256	1,270,995
弘前市	1,923,666	1,857,669	0	0	10,900	11,925	9,475	1,825,369
八戸市	2,499,121	2,149,828	0	0	6,100	0	0	2,143,728
黒石市	383,546	350,785	0	0	0	0	9,133	341,652
五所川原市	1,391,618	1,233,684	237,354	0	477,200	547	5,837	512,746
十和田市	545,030	423,588	0	0	0	0	0	423,588
三沢市	667,654	595,597	19,671	0	0	64,340	0	511,586
むつ市	1,655,554	1,297,516	0	539,650	12,700	97,422	12,421	635,323
つがる市	536,406	464,669	0	0	0	376	29,301	434,992
平川市	298,632	281,566	0	0	0	29,536	3,446	248,584
平内町	172,221	135,737	0	0	0	17,946	2,590	115,201
今別町	89,588	55,063	0	0	0	3,593	311	51,159
蓬田村	61,881	30,785	0	0	0	3,588	0	27,197
外ヶ浜町	311,763	234,660	0	0	0	21,200	10,726	202,734
鱒ヶ沢町	191,799	160,097	0	0	10,400	12,662	18	137,017
深浦町	191,917	160,215	0	0	0	5,104	0	155,111
西目屋村	19,101	16,435	0	0	0	0	0	16,435
藤崎町	158,859	150,115	0	0	0	8	1,709	148,398
大鰐町	111,285	97,797	0	0	0	12,029	1,107	84,661
田舎館村	57,863	55,044	0	0	0	0	0	55,044
板柳町	143,270	133,321	0	0	0	46	13,690	119,585
鶴田町	199,229	173,994	0	0	0	5,358	0	168,636
中泊町	261,628	232,990	0	0	57,500	0	1,996	173,494
野辺地町	318,930	231,369	0	0	0	17,516	646	213,207
七戸町	275,734	234,067	0	0	0	0	0	234,067
六戸町	70,229	51,882	0	0	0	0	0	51,882
横浜町	105,586	72,620	0	0	0	4,878	0	67,742
東北町	259,656	209,829	0	0	0	0	0	209,829
六ヶ所村	272,283	206,350	0	0	0	1,576	61,000	143,774
おいらせ町	185,615	146,278	0	0	0	0	0	146,278
大間町	194,952	141,760	0	109,000	0	8,376	12	24,372
東通村	259,452	199,031	0	0	0	8,624	0	190,407
風間浦村	111,899	86,898	0	0	0	3,344	0	83,554
佐井村	135,951	109,650	0	0	0	0	0	109,650
三戸町	238,457	188,455	0	0	0	41,026	0	147,429
五戸町	144,688	93,846	0	0	0	0	0	93,846
田子町	120,273	92,701	0	0	26,300	0	0	66,401
南部町	299,301	229,485	0	0	0	0	0	229,485
階上町	119,743	98,554	0	7,000	0	0	0	91,554
新郷村	18,216	10,636	0	0	0	0	0	10,636
合計	17,234,395	14,619,996	257,025	655,650	606,100	765,199	418,674	11,917,348

し尿						
小計 (千円)	国庫支出金 (千円)	都道府県支出金 (千円)	地方債 (千円)	使用料及び手数料 (千円)	その他 (千円)	一般財源 (千円)
306,369	0	0	0	0	0	306,369
65,997	352	176	0	0	0	65,469
349,293	0	0	0	0	0	349,293
32,761	0	0	0	0	0	32,761
157,934	0	0	0	0	0	157,934
121,442	0	0	0	0	0	121,442
72,057	0	0	0	0	0	72,057
358,038	0	0	0	0	0	358,038
71,737	0	0	0	0	0	71,737
17,066	0	0	0	0	0	17,066
36,484	0	0	0	0	0	36,484
34,525	0	0	0	0	0	34,525
31,096	0	0	0	0	0	31,096
77,103	0	0	0	0	0	77,103
31,702	0	0	0	0	0	31,702
31,702	0	0	0	0	0	31,702
2,666	0	0	0	0	0	2,666
8,744	0	0	0	0	0	8,744
13,488	0	0	0	0	0	13,488
2,819	0	0	0	0	0	2,819
9,949	0	0	0	0	0	9,949
25,235	0	0	0	0	0	25,235
28,638	0	0	0	0	0	28,638
87,561	0	0	0	0	0	87,561
41,667	0	0	0	0	0	41,667
18,347	0	0	0	0	0	18,347
32,966	0	0	0	0	0	32,966
49,827	0	0	0	0	0	49,827
65,933	0	0	0	0	0	65,933
39,337	0	0	0	0	0	39,337
53,192	0	0	0	0	0	53,192
60,421	0	0	0	0	0	60,421
25,001	0	0	0	0	0	25,001
26,301	0	0	0	0	0	26,301
50,002	0	0	0	0	0	50,002
50,842	0	0	0	0	0	50,842
27,572	0	0	0	0	0	27,572
69,816	0	0	0	0	0	69,816
21,189	0	0	0	0	0	21,189
7,580	0	0	0	0	0	7,580
2,614,399	352	176	0	0	0	2,613,871

I. 総括的事項

1-2. 処理事業経費(歳入 事務組合)

事務組合名	合計 (千円)	ごみ							
		小計 (市町村分担 金を除く) (千円)	国庫 支出金 (千円)	都道府県 支出金 (千円)	地方債 (千円)	使用料及 び手数料 (千円)	(市町村分担金) (千円)	その他 (千円)	一般財源 (千円)
中部上北広域事業 組合	59,960	59,960	0	0	0	31,170	443,896	28,790	0
弘前地区環境整備 事務組合	529,694	529,694	0	0	0	347,229	1,284,628	11,295	171,170
黒石地区清掃施設 組合	210,097	210,097	0	0	79,600	85,902	501,054	0	44,595
西北五環境整備事 務組合	320,838	302,484	221,265	0	0	51,927	990,436	29,292	0
十和田地区環境整 備事務組合	9,038	0	0	0	0	0	0	0	0
三戸地区環境整備 事務組合	27,540	21,816	0	0	0	9,742	380,046	0	12,074
西海岸衛生処理組 合	22,034	14,385	0	0	0	13,733	212,087	652	0
八戸地域広域市町 村圏事務組合	1,087,076	624,085	0	0	216,000	264,426	1,303,842	143,659	0
下北地域広域行政 事務組合	110,409	110,261	5,072	0	0	87,858	1,168,318	9,134	8,197
十和田地域広域事 務組合	166,520	166,520	0	0	0	122,581	726,230	32,615	11,324
青森地域広域事務 組合	3,180	1,563	0	0	0	0	58,483	1,563	0
北部上北広域事務 組合	52,884	52,884	0	0	0	30,372	279,642	22,512	0
津軽広域連合	8,268	0	0	0	0	0	0	0	0
合計	2,607,538	2,093,749	226,337	0	295,600	1,044,940	7,348,662	279,512	247,360

し尿							
小計 (市町村分担 金を除く) (千円)	国庫 支出金 (千円)	都道府県 支出金 (千円)	地方債 (千円)	使用料及 び手数料 (千円)	(市町村分担金) (千円)	その他 (千円)	一般財源 (千円)
0	0	0	0	0	91,494	0	0
0	0	0	0	0	0	0	0
0	0	0	0	0	0	0	0
18,354	0	0	0	8,682	283,544	9,672	0
9,038	0	0	0	24	309,605	1,206	7,808
5,724	0	0	0	5,724	138,202	0	0
7,649	0	0	0	7,309	63,404	340	0
462,991	0	0	97,200	223	379,670	365,568	0
148	0	0	0	132	709,413	16	0
0	0	0	0	0	0	0	0
1,617	0	0	0	1,240	463,658	377	0
0	0	0	0	0	0	0	0
8,268	0	0	0	8,268	144,451	0	0
513,789	0	0	97,200	31,602	2,583,441	377,179	7,808

I. 総括的事項

2-1. 処理事業経費(歳出 市町村 ごみ処理)

市町村名	合計 (千円)	建設改良費						調査 委託費 (千円)	(組合 分担金) (千円)
		小計 (組合分担 金を除く) (千円)	工事費				その他 (千円)		
			小計	収集運搬 施設 (千円)	中間処理 施設 (千円)	最終処分場 (千円)			
青森市	1,787,364	0	0	0	0	0	0	0	6,450
弘前市	838,213	0	0	0	0	0	0	0	26,061
八戸市	953,495	0	0	0	0	0	0	0	236,441
黒石市	139,990	324	324	324	0	0	0	0	11,260
五所川原市	681,523	397,296	389,683	0	254	389,429	0	7,613	317,641
十和田市	0	0	0	0	0	0	0	0	0
三沢市	595,597	149,072	149,072	0	138,963	10,109	0	0	0
むつ市	429,328	0	0	0	0	0	0	0	14,448
つがる市	213,867	0	0	0	0	0	0	0	144,278
平川市	118,384	0	0	0	0	0	0	0	5,990
平内町	135,710	0	0	0	0	0	0	0	0
今別町	35,948	0	0	0	0	0	0	0	0
蓬田村	27,191	0	0	0	0	0	0	0	0
外ヶ浜町	216,209	0	0	0	0	0	0	0	0
鱒ヶ沢町	54,054	0	0	0	0	0	0	0	0
深浦町	54,171	0	0	0	0	0	0	0	0
西目屋村	9,204	0	0	0	0	0	0	0	185
藤崎町	47,178	0	0	0	0	0	0	0	4,001
大鰐町	54,968	0	0	0	0	0	0	0	1,095
田舎館村	0	0	0	0	0	0	0	0	2,942
板柳町	69,883	0	0	0	0	0	0	0	1,622
鶴田町	86,643	0	0	0	0	0	0	0	50,754
中泊町	132,868	1,476	1,476	1,476	0	0	0	0	57,597
野辺地町	104,161	0	0	0	0	0	0	0	0
七戸町	0	0	0	0	0	0	0	0	36,957
六戸町	0	0	0	0	0	0	0	0	0
横浜町	33,302	0	0	0	0	0	0	0	0
東北町	0	0	0	0	0	0	0	0	33,129
六ヶ所村	93,234	2,891	2,891	0	0	2,891	0	0	0
おいらせ町	0	0	0	0	0	0	0	0	0
大間町	42,741	0	0	0	0	0	0	0	1,632
東通村	95,045	0	0	0	0	0	0	0	1,744
風間浦村	39,549	0	0	0	0	0	0	0	841
佐井村	59,874	0	0	0	0	0	0	0	886
三戸町	41,034	0	0	0	0	0	0	0	50,854
五戸町	0	0	0	0	0	0	0	0	0
田子町	14,774	0	0	0	0	0	0	0	26,322
南部町	40,827	0	0	0	0	0	0	0	58,240
階上町	25,005	0	0	0	0	0	0	0	14,149
新郷村	0	0	0	0	0	0	0	0	0
合計	7,271,334	551,059	543,446	1,800	139,217	402,429	0	7,613	1,105,519

処理及び維持管理費										
小計 (組合分担 金を除く) (千円)	人件費 (千円)	処理費				車両等購入費 (千円)	委託費 (千円)	(組合分担金) (千円)	調査 研究費 (千円)	その他 (千円)
		小計	収集運搬費 (千円)	中間処理費 (千円)	最終処分費 (千円)					
1,600,394	254,534	5,191	2,044	0	3,147	0	1,340,669	131,616	0	186,970
804,518	173,485	68,457	7,939	0	60,518	0	562,576	993,395	0	33,695
953,495	273,729	56,983	24,972	0	32,011	0	622,783	959,892	0	0
64,424	20,562	685	685	0	0	0	43,177	199,535	0	75,242
280,027	30,316	15,747	259	0	15,488	0	233,964	234,520	0	4,200
0	0	0	0	0	0	0	0	423,588	0	0
435,062	41,687	109,563	0	95,501	14,062	0	283,812	0	0	11,463
424,556	64,790	76,609	55,769	595	20,245	0	281,361	853,740	1,796	4,772
196,726	0	196,726	101,665	11,312	83,749	0	0	106,524	0	17,141
118,384	4,802	18,974	821	8,869	9,284	0	94,608	157,192	0	0
124,574	8,003	4,010	0	0	4,010	0	112,561	27	0	11,136
35,948	5,035	0	0	0	0	0	30,913	19,115	0	0
27,191	4,499	2,081	0	456	1,625	0	20,611	3,594	0	0
213,905	14,479	0	0	0	0	0	199,426	18,451	0	2,304
54,054	7,556	7,039	7,039	0	0	12,273	27,186	106,043	0	0
54,171	7,915	27,257	27,257	0	0	0	18,999	106,044	0	0
9,204	1,040	0	0	0	0	0	8,164	7,046	0	0
47,178	6,016	7,530	6,895	635	0	0	33,632	98,936	0	0
51,956	7,766	5,643	0	191	5,452	0	38,547	41,734	0	3,012
0	0	0	0	0	0	0	0	52,102	0	0
69,833	21,402	5,995	0	0	5,995	0	42,436	61,816	0	50
86,643	9,019	4,244	0	2,106	2,138	0	73,380	36,597	0	0
131,326	26,539	7,073	0	6,781	292	0	97,714	42,525	0	66
104,161	26,466	32,141	250	0	31,891	0	45,554	127,208	0	0
0	0	0	0	0	0	0	0	197,110	0	0
0	0	0	0	0	0	0	0	51,882	0	0
33,302	3,296	7,166	0	0	7,166	0	22,840	39,318	0	0
0	0	0	0	0	0	0	0	176,700	0	0
90,343	10,437	10,451	0	0	10,451	0	69,455	113,116	0	0
0	0	0	0	0	0	0	0	146,278	0	0
42,741	0	0	0	0	0	0	42,741	97,387	0	0
94,084	8,585	0	0	0	0	0	85,499	102,242	0	961
39,549	0	2,557	2,206	0	351	0	36,992	46,508	0	0
56,270	2,654	2,181	0	0	2,181	0	51,435	48,890	0	3,604
41,034	0	0	0	0	0	0	41,034	96,567	0	0
0	0	0	0	0	0	0	0	93,846	0	0
14,774	0	14,774	14,774	0	0	0	0	51,605	0	0
40,827	0	0	0	0	0	0	40,827	130,418	0	0
25,005	0	155	0	0	155	0	24,850	59,400	0	0
0	0	0	0	0	0	0	0	10,636	0	0
6,365,659	1,034,612	689,232	252,575	126,446	310,211	12,273	4,627,746	6,243,143	1,796	354,616

I. 総括的事項

2-2. 処理事業経費(歳出 市町村 し尿処理)

市町村名	合計 (千円)	建設改良費						調査費 (千円)	(組合 分担金) (千円)
		小計 (組合分担 金を除く) (千円)	工事費				その他 (千円)		
			小計	収集運搬 施設 (千円)	中間処理 施設 (千円)	最終処分場 (千円)			
青森市	2,533	0	0	0	0	0	0	0	0
弘前市	6,704	0	0	0	0	0	0	0	0
八戸市	0	0	0	0	0	0	0	0	0
黒石市	0	0	0	0	0	0	0	0	0
五所川原市	0	0	0	0	0	0	0	0	0
十和田市	0	0	0	0	0	0	0	0	0
三沢市	0	0	0	0	0	0	0	0	0
むつ市	0	0	0	0	0	0	0	0	1,707
つがる市	0	0	0	0	0	0	0	0	0
平川市	534	0	0	0	0	0	0	0	0
平内町	4,001	0	0	0	0	0	0	0	0
今別町	5,035	0	0	0	0	0	0	0	0
蓬田村	500	0	0	0	0	0	0	0	0
外ヶ浜町	9,850	0	0	0	0	0	0	0	0
鱒ヶ沢町	0	0	0	0	0	0	0	0	0
深浦町	0	0	0	0	0	0	0	0	0
西目屋村	297	0	0	0	0	0	0	0	0
藤崎町	1,504	0	0	0	0	0	0	0	0
大鰐町	0	0	0	0	0	0	0	0	0
田舎館村	0	0	0	0	0	0	0	0	0
板柳町	0	0	0	0	0	0	0	0	0
鶴田町	0	0	0	0	0	0	0	0	0
中泊町	0	0	0	0	0	0	0	0	0
野辺地町	0	0	0	0	0	0	0	0	432
七戸町	0	0	0	0	0	0	0	0	7,167
六戸町	0	0	0	0	0	0	0	0	0
横浜町	0	0	0	0	0	0	0	0	163
東北町	0	0	0	0	0	0	0	0	8,571
六ヶ所村	0	0	0	0	0	0	0	0	326
おいらせ町	0	0	0	0	0	0	0	0	0
大間町	0	0	0	0	0	0	0	0	188
東通村	0	0	0	0	0	0	0	0	223
風間浦村	0	0	0	0	0	0	0	0	96
佐井村	0	0	0	0	0	0	0	0	101
三戸町	0	0	0	0	0	0	0	0	0
五戸町	0	0	0	0	0	0	0	0	0
田子町	0	0	0	0	0	0	0	0	0
南部町	0	0	0	0	0	0	0	0	0
階上町	0	0	0	0	0	0	0	0	0
新郷村	0	0	0	0	0	0	0	0	0
合計	30,958	0	0	0	0	0	0	0	18,974

処理及び維持管理費										
小計 (組合分担 金を除く) (千円)	人件費 (千円)	処理費			車両等購入費 (千円)	委託費 (千円)	(組合分担金) (千円)	調査 研究費 (千円)	その他 (千円)	
		小計	収集運搬費 (千円)	中間処理費 (千円)						最終処分費 (千円)
2,533	2,208	0	0	0	0	325	303,836	0	0	
6,704	6,704	0	0	0	0	0	59,293	0	0	
0	0	0	0	0	0	0	349,293	0	0	
0	0	0	0	0	0	0	32,761	0	0	
0	0	0	0	0	0	0	157,934	0	0	
0	0	0	0	0	0	0	121,442	0	0	
0	0	0	0	0	0	0	72,057	0	0	
0	0	0	0	0	0	0	356,331	0	0	
0	0	0	0	0	0	0	71,737	0	0	
534	534	0	0	0	0	0	16,532	0	0	
4,001	4,001	0	0	0	0	0	32,483	0	0	
5,035	5,035	0	0	0	0	0	29,490	0	0	
500	500	0	0	0	0	0	30,596	0	0	
9,850	9,850	0	0	0	0	0	67,253	0	0	
0	0	0	0	0	0	0	31,702	0	0	
0	0	0	0	0	0	0	31,702	0	0	
297	297	0	0	0	0	0	2,369	0	0	
1,504	1,504	0	0	0	0	0	7,240	0	0	
0	0	0	0	0	0	0	13,488	0	0	
0	0	0	0	0	0	0	2,819	0	0	
0	0	0	0	0	0	0	9,949	0	0	
0	0	0	0	0	0	0	25,235	0	0	
0	0	0	0	0	0	0	28,638	0	0	
0	0	0	0	0	0	0	87,129	0	0	
0	0	0	0	0	0	0	34,500	0	0	
0	0	0	0	0	0	0	18,347	0	0	
0	0	0	0	0	0	0	32,803	0	0	
0	0	0	0	0	0	0	41,256	0	0	
0	0	0	0	0	0	0	65,607	0	0	
0	0	0	0	0	0	0	39,337	0	0	
0	0	0	0	0	0	0	53,004	0	0	
0	0	0	0	0	0	0	60,198	0	0	
0	0	0	0	0	0	0	24,905	0	0	
0	0	0	0	0	0	0	26,200	0	0	
0	0	0	0	0	0	0	50,002	0	0	
0	0	0	0	0	0	0	50,842	0	0	
0	0	0	0	0	0	0	27,572	0	0	
0	0	0	0	0	0	0	69,816	0	0	
0	0	0	0	0	0	0	21,189	0	0	
0	0	0	0	0	0	0	7,580	0	0	
30,958	30,633	0	0	0	0	325	2,564,467	0	0	

I. 総括的事項

2-3. 処理事業経費(歳出 事務組合 ごみ処理)

事務組合名	合計 (千円)	建設改良費						調査費 (千円)
		小計 (千円)	工事費				調査費 (千円)	
			小計	収集運搬施設	中間処理施設	最終処分場		
中部上北広域事業組合	503,856	79,555	79,555	0	76,356	3,199	0	0
弘前地区環境整備事務組合	1,814,322	32,841	32,841	32,841	0	0	0	0
黒石地区清掃施設組合	711,151	97,244	97,244	0	13,555	83,689	0	0
西北五環境整備事務組合	1,292,920	791,535	791,535	0	791,535	0	0	0
十和田地区環境整備事務組合	0	0	0	0	0	0	0	0
三戸地区環境整備事務組合	401,862	128,907	128,907	0	127,881	0	1,026	0
西海岸衛生処理組合	226,472	0	0	0	0	0	0	0
八戸地域広域市町村圏事務組合	1,927,927	250,560	250,560	0	250,560	0	0	0
下北地域広域行政事務組合	1,278,579	30,100	15,837	0	5,940	0	9,897	14,263
十和田地域広域事務組合	892,750	0	0	0	0	0	0	0
青森地域広域事務組合	60,046	0	0	0	0	0	0	0
北部上北広域事務組合	332,526	0	0	0	0	0	0	0
津軽広域連合	0	0	0	0	0	0	0	0
合計	9,442,411	1,410,742	1,396,479	32,841	1,265,827	86,888	10,923	14,263

2-4. 処理事業経費(歳出 事務組合 し尿処理)

事務組合名	合計 (千円)	建設改良費						調査費 (千円)
		小計 (千円)	工事費				調査費 (千円)	
			小計	収集運搬施設	中間処理施設	最終処分場		
中部上北広域事業組合	91,494	15,736	15,736	0	0	0	15,736	0
弘前地区環境整備事務組合	0	0	0	0	0	0	0	0
黒石地区清掃施設組合	0	0	0	0	0	0	0	0
西北五環境整備事務組合	301,898	0	0	0	0	0	0	0
十和田地区環境整備事務組合	318,643	0	0	0	0	0	0	0
三戸地区環境整備事務組合	143,926	0	0	0	0	0	0	0
西海岸衛生処理組合	71,053	0	0	0	0	0	0	0
八戸地域広域市町村圏事務組合	842,661	483,484	483,484	0	129,600	353,884	0	0
下北地域広域行政事務組合	709,561	0	0	0	0	0	0	0
十和田地域広域事務組合	0	0	0	0	0	0	0	0
青森地域広域事務組合	465,275	0	0	0	0	0	0	0
北部上北広域事務組合	0	0	0	0	0	0	0	0
津軽広域連合	152,719	0	0	0	0	0	0	0
合計	3,097,230	499,220	499,220	0	129,600	353,884	15,736	0

処理及び維持管理費									
小計 (千円)	人件費 (千円)	処理費			車両等購入費 (千円)	委託費 (千円)	調査研究費 (千円)	その他 (千円)	
		小計	収集運搬費 (千円)	中間処理費 (千円)					最終処分費 (千円)
424,301	40,861	208,448	0	194,539	13,909	0	174,992	0	0
1,722,703	170,095	109,969	0	71,258	38,711	0	1,442,639	0	58,778
603,328	218,182	123,923	327	115,199	8,397	9,122	252,101	0	10,579
475,570	233,944	194,981	0	194,981	0	0	46,645	0	25,815
0	0	0	0	0	0	0	0	0	0
268,765	55,516	102,605	0	96,454	6,151	0	110,644	0	4,190
226,472	110,201	116,271	0	91,425	24,846	0	0	0	0
1,677,367	110,717	568,147	0	568,147	0	0	998,503	0	0
1,242,862	26,863	0	0	0	0	0	1,215,999	0	5,617
890,348	57,107	275,640	757	253,416	21,467	0	550,678	6,923	2,402
59,986	43,241	13,597	0	2,450	11,147	0	3,148	0	60
332,526	62,760	269,766	0	269,766	0	0	0	0	0
0	0	0	0	0	0	0	0	0	0
7,924,228	1,129,487	1,983,347	1,084	1,857,635	124,628	9,122	4,795,349	6,923	107,441

処理及び維持管理費									
小計 (千円)	人件費 (千円)	処理費			車両等購入費 (千円)	委託費 (千円)	調査研究費 (千円)	その他 (千円)	
		小計	収集運搬費 (千円)	中間処理費 (千円)					最終処分費 (千円)
75,758	33,763	41,995	0	41,995	0	0	0	0	0
0	0	0	0	0	0	0	0	0	0
0	0	0	0	0	0	0	0	0	0
292,631	22,596	115,987	0	115,987	0	0	154,048	0	9,267
287,969	26,750	132,370	0	132,370	0	0	128,849	0	30,674
141,901	30,248	87,147	0	87,147	0	0	24,506	0	2,025
71,053	22,131	35,814	0	35,814	0	0	13,108	0	0
359,177	40,193	162,530	0	162,530	0	0	156,454	0	0
709,236	14,011	93,775	0	93,775	0	0	601,450	0	325
0	0	0	0	0	0	0	0	0	0
465,275	163,394	192,388	0	167,021	25,367	0	109,493	0	0
0	0	0	0	0	0	0	0	0	0
151,565	12,365	103,723	0	103,723	0	0	35,477	0	1,154
2,554,565	365,451	965,729	0	940,362	25,367	0	1,223,385	0	43,445

I. 総括的事項

3-1. 処理事業従事職員数(市町村)

市町村名	合計 (人)	ごみ								
		小計 (人)	一般職 小計 (人)		技能職 小計 (人)		収集運搬 (人)	中間処理 (人)	最終処分 (人)	その他 (人)
			事務系 (人)	技術系 (人)	事務系 (人)	技術系 (人)				
青森市	42	41	23	17	6	18	0	0	0	18
弘前市	28	27	17	15	2	10	7	0	3	0
八戸市	42	42	16	13	3	26	20	0	0	6
黒石市	3	3	3	3	0	0	0	0	0	0
五所川原市	6	6	4	3	1	2	2	0	0	0
十和田市	2	1	1	1	0	0	0	0	0	0
三沢市	5	5	5	5	0	0	0	0	0	0
むつ市	10	10	10	10	0	0	0	0	0	0
つがる市	5	5	5	5	0	0	0	0	0	0
平川市	5	5	5	5	0	0	0	0	0	0
平内町	3	2	2	2	0	0	0	0	0	0
今別町	2	1	1	1	0	0	0	0	0	0
蓬田村	1	1	1	1	0	0	0	0	0	0
外ヶ浜町	3	2	2	2	0	0	0	0	0	0
鱒ヶ浜町	1	1	1	1	0	0	0	0	0	0
深浦町	1	1	1	1	0	0	0	0	0	0
西目屋村	1	1	1	1	0	0	0	0	0	0
藤崎町	2	1	1	1	0	0	0	0	0	0
大鰐町	2	1	1	1	0	0	0	0	0	0
田舎館村	2	1	1	1	0	0	0	0	0	0
板柳町	4	4	2	2	0	2	0	0	2	0
鶴田町	1	1	1	1	0	0	0	0	0	0
中泊町	3	3	3	3	0	0	0	0	0	0
野辺地町	4	4	4	4	0	0	0	0	0	0
七戸町	0	0	0	0	0	0	0	0	0	0
六戸町	2	1	1	1	0	0	0	0	0	0
横浜町	2	2	2	2	0	0	0	0	0	0
東北町	0	0	0	0	0	0	0	0	0	0
六ヶ所村	6	5	2	2	0	3	0	0	3	0
おいらせ町	2	1	1	1	0	0	0	0	0	0
大間町	2	1	1	1	0	0	0	0	0	0
東通村	1	1	1	1	0	0	0	0	0	0
風間浦村	2	1	1	1	0	0	0	0	0	0
佐井村	1	1	1	1	0	0	0	0	0	0
三戸町	2	1	1	1	0	0	0	0	0	0
五戸町	2	1	1	1	0	0	0	0	0	0
田子町	0	0	0	0	0	0	0	0	0	0
南部町	2	1	1	1	0	0	0	0	0	0
階上町	1	1	1	1	0	0	0	0	0	0
新郷村	2	1	1	1	0	0	0	0	0	0
合計	205	187	126	114	12	61	29	0	8	24

I. 総括的事項

3-2. 処理事業従事職員数(事務組合)

事務組合名	合計 (人)	ごみ								
		小計 (人)	一般職 小計 (人)		技能職 小計 (人)		収集運搬 (人)	中間処理 (人)	最終処分 (人)	その他 (人)
			事務系 (人)	技術系 (人)	事務系 (人)	技術系 (人)				
中部上北広域事業 組合	9	5	4	4	0	1	0	0	1	0
弘前地区環境整備 事務組合	15	15	13	6	7	2	0	0	0	2
黒石地区清掃施設 組合	32	32	24	5	19	8	0	8	0	0
西北五環境整備事 務組合	30	27	27	6	21	0	0	0	0	0
十和田地区環境整 備事務組合	3	0	0	0	0	0	0	0	0	0
三戸地区環境整備 事務組合	12	9	9	7	2	0	0	0	0	0
西海岸衛生処理組 合	19	16	16	3	13	0	0	0	0	0
八戸地域広域市町 村圏事務組合	5	5	5	3	2	0	0	0	0	0
下北地域広域行政 事務組合	6	3	3	3	0	0	0	0	0	0
十和田地域広域事 務組合	10	10	10	10	0	0	0	0	0	0
青森地域広域事務 組合	33	9	5	2	3	4	0	2	2	0
北部上北広域事務 組合	12	12	4	4	0	8	0	8	0	0
津軽広域連合	2	0	0	0	0	0	0	0	0	0
合計	188	143	120	53	67	23	0	18	3	2

し尿 小計 (人)	一般職			技能職				
	小計 (人)	事務系 (人)	技術系 (人)	小計 (人)	収集運搬 (人)	中間処理 (人)	最終処分 (人)	その他 (人)
4	0	0	0	4	0	4	0	0
0	0	0	0	0	0	0	0	0
0	0	0	0	0	0	0	0	0
3	2	1	1	1	0	1	0	0
3	3	3	0	0	0	0	0	0
3	3	3	0	0	0	0	0	0
3	3	0	3	0	0	0	0	0
0	0	0	0	0	0	0	0	0
3	3	3	0	0	0	0	0	0
0	0	0	0	0	0	0	0	0
24	15	5	10	9	0	9	0	0
0	0	0	0	0	0	0	0	0
2	2	0	2	0	0	0	0	0
45	31	15	16	14	0	14	0	0

I. 総括的事項

4-1. 処理事業委託・許可件数(市町村)

市町村名	委託許可件数								し尿			
	ごみ 延べ件数		収集運搬		中間処理		最終処分		延べ件数		収集運搬	
	委託 (件)	許可 (件)	委託 (件)	許可 (件)	委託 (件)	許可 (件)	委託 (件)	許可 (件)	委託 (件)	許可 (件)	委託 (件)	許可 (件)
青森市	8	142	6	139	2	3	0	0	0	21	0	21
弘前市	1	47	1	43	0	4	0	0	0	11	0	11
八戸市	26	100	26	95	0	5	0	0	0	0	0	0
黒石市	0	0	0	0	0	0	0	0	0	0	0	0
五所川原市	23	30	14	25	7	5	2	0	0	0	0	0
十和田市	0	0	0	0	0	0	0	0	0	0	0	0
三沢市	8	8	5	7	3	1	0	0	0	0	0	0
むつ市	26	31	26	29	0	1	0	1	0	0	0	0
つがる市	11	24	5	19	3	5	3	0	0	0	0	0
平川市	8	28	7	28	1	0	0	0	0	8	0	8
平内町	7	5	5	5	1	0	1	0	0	5	0	5
今別町	1	1	1	1	0	0	0	0	0	5	0	5
蓬田村	2	5	2	5	0	0	0	0	0	12	0	12
外ヶ浜町	3	10	3	10	0	0	0	0	0	15	0	15
鱒ヶ沢町	5	7	5	7	0	0	0	0	0	0	0	0
深浦町	5	7	5	7	0	0	0	0	0	0	0	0
西目屋村	1	9	1	9	0	0	0	0	0	5	0	5
藤崎町	1	26	1	26	0	0	0	0	0	7	0	7
大鱧町	2	16	2	16	0	0	0	0	0	2	0	2
田舎館村	0	0	0	0	0	0	0	0	0	0	0	0
板柳町	1	18	1	18	0	0	0	0	0	4	0	4
鶴田町	3	7	1	6	2	1	0	0	0	0	0	0
中泊町	5	6	3	5	2	1	0	0	0	0	0	0
野辺地町	4	7	4	6	0	1	0	0	0	0	0	0
七戸町	0	0	0	0	0	0	0	0	0	0	0	0
六戸町	0	0	0	0	0	0	0	0	0	0	0	0
横浜町	1	5	1	5	0	0	0	0	1	1	1	1
東北町	0	0	0	0	0	0	0	0	0	0	0	0
六ヶ所村	3	8	3	8	0	0	0	0	1	3	1	3
おいらせ町	0	0	0	0	0	0	0	0	0	0	0	0
大間町	1	5	1	5	0	0	0	0	0	0	0	0
東通村	4	5	4	5	0	0	0	0	0	0	0	0
風間浦村	2	1	1	1	0	0	1	0	0	0	0	0
佐井村	3	3	2	2	0	0	1	1	0	1	0	1
三戸町	2	16	2	15	0	0	0	1	0	0	0	0
五戸町	0	0	0	0	0	0	0	0	0	0	0	0
田子町	2	8	2	8	0	0	0	0	0	0	0	0
南部町	2	28	2	28	0	0	0	0	0	0	0	0
階上町	5	26	5	26	0	0	0	0	0	0	0	0
新郷村	0	0	0	0	0	0	0	0	0	0	0	0
合計	176	639	147	609	21	27	8	3	2	100	2	100

※業者数及び従業員数は重複あり。

				処理業者と従業員数						
中間処理		最終処分		業者数			従業員数			
委託 (件)	許可 (件)	委託 (件)	許可 (件)	合計 (件)	ごみ (件)	し尿 (件)	合計 (人)	収集運搬 (人)	中間処理 (人)	最終処分 (人)
0	0	0	0	152	135	16	2,049	1,871	234	0
0	0	0	0	48	38	11	326	308	18	0
0	0	0	0	96	94	6	1,053	1,013	88	0
0	0	0	0	26	22	4	83	80	3	0
0	0	0	0	28	22	6	148	122	23	3
0	0	0	0	17	14	3	447	394	53	0
0	0	0	0	10	8	2	141	98	43	0
0	0	0	0	32	30	5	335	325	2	8
0	0	0	0	11	7	4	55	51	7	6
0	0	0	0	6	4	2	26	26	0	0
0	0	0	0	8	5	3	56	54	0	2
0	0	0	0	4	1	3	16	16	0	0
0	0	0	0	2	1	1	10	10	0	0
0	0	0	0	10	10	3	187	187	0	0
0	0	0	0	12	10	3	38	38	9	0
0	0	0	0	9	7	3	13	13	0	0
0	0	0	0	1	1	0	2	2	0	0
0	0	0	0	2	1	1	4	4	0	0
0	0	0	0	4	2	2	20	20	0	0
0	0	0	0	3	1	2	0	0	0	0
0	0	0	0	5	2	2	23	23	0	0
0	0	0	0	2	1	1	28	12	16	0
0	0	0	0	4	4	1	18	15	3	0
0	0	0	0	8	6	2	81	81	0	0
0	0	0	0	4	4	0	45	37	6	2
0	0	0	0	11	0	11	313	293	20	0
0	0	0	0	6	2	1	16	16	0	0
0	0	0	0	10	7	3	97	92	5	0
0	0	0	0	11	8	3	75	75	0	0
0	0	0	0	2	2	0	20	20	0	0
0	0	0	0	6	5	1	42	42	0	0
0	0	0	0	5	5	0	72	72	0	0
0	0	0	0	1	1	1	7	7	0	1
0	0	0	0	2	2	1	17	17	0	3
0	0	0	0	8	5	5	60	53	0	7
0	0	0	0	1	1	0	13	13	0	0
0	0	0	0	5	0	0	87	87	0	0
0	0	0	0	2	2	7	16	16	0	0
0	0	0	0	1	2	0	23	23	0	0
0	0	0	0	0	0	0	0	0	0	0
0	0	0	0	575	472	119	6,062	5,626	530	32

I. 総括的事項

4-2. 処理事業委託・許可件数(事務組合)

事務組合名	委託許可件数							
	ごみ		収集運搬		中間処理		最終処分	
	延べ件数							
	委託 (件)	許可 (件)	委託 (件)	許可 (件)	委託 (件)	許可 (件)	委託 (件)	許可 (件)
中部上北広域事業 組合	2	21	1	18	1	3	0	0
弘前地区環境整備 事務組合	0	0	0	0	0	0	0	0
黒石地区清掃施設 組合	19	21	17	20	2	1	0	0
西北五環境整備事 務組合	0	0	0	0	0	0	0	0
十和田地区環境整 備事務組合	0	0	0	0	0	0	0	0
三戸地区環境整備 事務組合	0	0	0	0	0	0	0	0
西海岸衛生処理組 合	0	0	0	0	0	0	0	0
八戸地域広域市町 村圏事務組合	0	0	0	0	0	0	0	0
下北地域広域行政 事務組合	29	0	16	0	13	0	0	0
十和田地域広域事 務組合	28	23	22	21	5	2	1	0
青森地域広域事務 組合	0	0	0	0	0	0	0	0
北部上北広域事務 組合	0	0	0	0	0	0	0	0
津軽広域連合	0	0	0	0	0	0	0	0
合計	78	65	56	59	21	6	1	0

し尿							
延べ件数		収集運搬		中間処理		最終処分	
委託 (件)	許可 (件)	委託 (件)	許可 (件)	委託 (件)	許可 (件)	委託 (件)	許可 (件)
0	6	0	6	0	0	0	0
0	0	0	0	0	0	0	0
0	17	0	17	0	0	0	0
0	12	0	12	0	0	0	0
8	13	0	12	8	1	0	0
0	8	0	8	0	0	0	0
0	7	0	7	0	0	0	0
0	0	0	0	0	0	0	0
7	15	4	15	3	0	0	0
0	0	0	0	0	0	0	0
0	0	0	0	0	0	0	0
0	0	0	0	0	0	0	0
0	0	0	0	0	0	0	0
15	78	4	77	11	1	0	0

I. 総括的事項

5-1. 収集運搬機材(市町村 ごみ処理)

市町村名	合計				直営			
	収集車		運搬車		収集車		運搬車	
	延べ台数 (台)	延べ積載量 (t)	延べ台数 (台)	延べ積載量 (t)	台数 (台)	積載量 (t)	台数 (台)	積載量 (t)
青森市	556	1,625	0	0	0	0	0	0
弘前市	275	774	0	0	1	2	0	0
八戸市	945	3,187	0	0	7	15	0	0
黒石市	2	5	0	0	2	5	0	0
五所川原市	145	424	0	0	1	2	0	0
十和田市	0	0	0	0	0	0	0	0
三沢市	100	257	0	0	2	2	0	0
むつ市	161	506	0	0	0	0	0	0
つがる市	52	122	93	272	0	0	0	0
平川市	156	385	0	0	0	0	0	0
平内町	6	14	12	89	0	0	0	0
今別町	6	14	0	0	0	0	0	0
蓬田村	33	91	0	0	0	0	0	0
外ヶ浜町	53	246	0	0	0	0	0	0
鱒ヶ沢町	10	20	0	0	0	0	0	0
深浦町	53	161	0	0	0	0	0	0
西目屋村	56	109	0	0	0	0	0	0
藤崎町	157	329	0	0	0	0	0	0
大鰐町	105	217	0	0	0	0	0	0
田舎館村	0	0	0	0	0	0	0	0
板柳町	116	248	0	0	0	0	0	0
鶴田町	20	60	36	70	0	0	0	0
中泊町	16	36	36	85	0	0	0	0
野辺地町	11	24	27	107	0	0	0	0
七戸町	0	0	0	0	0	0	0	0
六戸町	0	0	0	0	0	0	0	0
横浜町	32	57	0	0	0	0	0	0
東北町	0	0	0	0	0	0	0	0
六ヶ所村	45	112	0	0	0	0	0	0
おいらせ町	0	0	0	0	0	0	0	0
大間町	6	24	3	8	6	24	3	8
東通村	25	311	0	0	0	0	0	0
風間浦村	8	22	0	0	0	0	0	0
佐井村	26	44	0	0	0	0	0	0
三戸町	25	57	0	0	0	0	0	0
五戸町	0	0	0	0	0	0	0	0
田子町	84	209	0	0	0	0	0	0
南部町	221	642	0	0	0	0	0	0
階上町	344	964	0	0	0	0	0	0
新郷村	0	0	0	0	0	0	0	0
合計	3,850	11,296	207	631	19	50	3	8

委託				許可			
収集車		運搬車		収集車		運搬車	
台数 (台)	積載量 (t)	台数 (台)	積載量 (t)	台数 (台)	積載量 (t)	台数 (台)	積載量 (t)
208	545	0	0	348	1,080	0	0
48	111	0	0	226	661	0	0
150	473	0	0	788	2,699	0	0
0	0	0	0	0	0	0	0
42	94	0	0	102	328	0	0
0	0	0	0	0	0	0	0
14	35	0	0	84	220	0	0
26	64	0	0	135	442	0	0
20	44	0	0	32	78	93	272
23	73	0	0	133	312	0	0
3	6	12	89	3	8	0	0
6	14	0	0	0	0	0	0
12	28	0	0	21	63	0	0
19	56	0	0	34	190	0	0
5	10	0	0	5	10	0	0
5	10	0	0	48	151	0	0
3	6	0	0	53	103	0	0
12	25	0	0	145	304	0	0
18	46	0	0	87	171	0	0
0	0	0	0	0	0	0	0
2	4	0	0	114	244	0	0
4	8	0	0	16	52	36	70
3	4	0	0	13	32	36	85
9	19	24	101	2	5	3	6
0	0	0	0	0	0	0	0
0	0	0	0	0	0	0	0
3	7	0	0	29	50	0	0
0	0	0	0	0	0	0	0
13	31	0	0	32	81	0	0
0	0	0	0	0	0	0	0
0	0	0	0	0	0	0	0
9	271	0	0	16	40	0	0
8	22	0	0	0	0	0	0
13	22	0	0	13	22	0	0
13	30	0	0	12	27	0	0
0	0	0	0	0	0	0	0
5	11	0	0	79	198	0	0
8	12	0	0	213	630	0	0
38	104	0	0	306	860	0	0
0	0	0	0	0	0	0	0
742	2,185	36	190	3,089	9,061	168	433

I. 総括的事項

5-2. 収集運搬機材(市町村 し尿処理)

市町村名	合計				直営					
	収集車		運搬車		収集車				運搬車	
	延べ台数 (台)	延べ積載量 (kl)	延べ台数 (台)	延べ積載量 (kl)	バキューム車		その他		台数 (台)	積載量 (kl)
					台数 (台)	積載量 (kl)	台数 (台)	積載量 (kl)		
青森市	65	244	0	0	0	0	0	0	0	0
弘前市	33	120	0	0	0	0	0	0	0	0
八戸市	0	0	0	0	0	0	0	0	0	0
黒石市	0	0	0	0	0	0	0	0	0	0
五所川原市	0	0	0	0	0	0	0	0	0	0
十和田市	0	0	0	0	0	0	0	0	0	0
三沢市	0	0	0	0	0	0	0	0	0	0
むつ市	0	0	0	0	0	0	0	0	0	0
つがる市	10	37	0	0	0	0	0	0	0	0
平川市	31	99	0	0	0	0	0	0	0	0
平内町	14	57	0	0	0	0	0	0	0	0
今別町	7	25	0	0	0	0	0	0	0	0
蓬田村	32	113	0	0	0	0	0	0	0	0
外ヶ浜町	38	142	0	0	0	0	0	0	0	0
鱒ヶ沢町	0	0	0	0	0	0	0	0	0	0
深浦町	0	0	0	0	0	0	0	0	0	0
西目屋村	22	83	0	0	0	0	0	0	0	0
藤崎町	24	91	0	0	0	0	0	0	0	0
大鰐町	6	19	0	0	0	0	0	0	0	0
田舎館村	0	0	0	0	0	0	0	0	0	0
板柳町	12	40	0	0	0	0	0	0	0	0
鶴田町	0	0	0	0	0	0	0	0	0	0
中泊町	0	0	0	0	0	0	0	0	0	0
野辺地町	0	0	0	0	0	0	0	0	0	0
七戸町	0	0	0	0	0	0	0	0	0	0
六戸町	0	0	0	0	0	0	0	0	0	0
横浜町	2	7	0	0	0	0	0	0	0	0
東北町	0	0	0	0	0	0	0	0	0	0
六ヶ所村	0	0	7	29	0	0	0	0	0	0
おいらせ町	0	0	0	0	0	0	0	0	0	0
大間町	3	11	2	21	0	0	0	0	0	0
東通村	0	0	0	0	0	0	0	0	0	0
風間浦村	2	12	0	0	0	0	0	0	0	0
佐井村	1	3	0	0	0	0	0	0	0	0
三戸町	0	0	0	0	0	0	0	0	0	0
五戸町	0	0	0	0	0	0	0	0	0	0
田子町	0	0	0	0	0	0	0	0	0	0
南部町	0	0	0	0	0	0	0	0	0	0
階上町	0	0	0	0	0	0	0	0	0	0
新郷村	0	0	0	0	0	0	0	0	0	0
合計	302	1,103	9	50	0	0	0	0	0	0

委託						許可					
収集車				運搬車		収集車				運搬車	
バキューム車		その他				バキューム車		その他			
台数 (台)	積載量 (kl)	台数 (台)	積載量 (kl)	台数 (台)	積載量 (kl)	台数 (台)	積載量 (kl)	台数 (台)	積載量 (kl)	台数 (台)	積載量 (kl)
0	0	0	0	0	0	64	241	1	3	0	0
0	0	0	0	0	0	29	107	4	13	0	0
0	0	0	0	0	0	0	0	0	0	0	0
0	0	0	0	0	0	0	0	0	0	0	0
0	0	0	0	0	0	0	0	0	0	0	0
0	0	0	0	0	0	0	0	0	0	0	0
0	0	0	0	0	0	0	0	0	0	0	0
0	0	0	0	0	0	0	0	0	0	0	0
0	0	0	0	0	0	10	37	0	0	0	0
0	0	0	0	0	0	31	99	0	0	0	0
0	0	0	0	0	0	13	54	1	3	0	0
0	0	0	0	0	0	7	25	0	0	0	0
0	0	0	0	0	0	32	113	0	0	0	0
0	0	0	0	0	0	38	142	0	0	0	0
0	0	0	0	0	0	0	0	0	0	0	0
0	0	0	0	0	0	0	0	0	0	0	0
0	0	0	0	0	0	22	83	0	0	0	0
0	0	0	0	0	0	24	91	0	0	0	0
0	0	0	0	0	0	6	19	0	0	0	0
0	0	0	0	0	0	0	0	0	0	0	0
0	0	0	0	0	0	12	40	0	0	0	0
0	0	0	0	0	0	0	0	0	0	0	0
0	0	0	0	0	0	0	0	0	0	0	0
0	0	0	0	0	0	0	0	0	0	0	0
0	0	0	0	0	0	0	0	0	0	0	0
0	0	0	0	0	0	0	0	0	0	0	0
0	0	0	0	0	0	2	7	0	0	0	0
0	0	0	0	0	0	0	0	0	0	0	0
0	0	0	0	1	10	0	0	0	0	6	19
0	0	0	0	0	0	0	0	0	0	0	0
0	0	0	0	0	0	3	11	0	0	2	21
0	0	0	0	0	0	0	0	0	0	0	0
1	6	0	0	0	0	1	6	0	0	0	0
	0	0	0	0	0	1	3	0	0	0	0
0	0	0	0	0	0	0	0	0	0	0	0
0	0	0	0	0	0	0	0	0	0	0	0
0	0	0	0	0	0	0	0	0	0	0	0
0	0	0	0	0	0	0	0	0	0	0	0
0	0	0	0	0	0	0	0	0	0	0	0
0	0	0	0	0	0	0	0	0	0	0	0
1	6	0	0	1	10	295	1,078	6	19	8	40

I. 総括的事項

5-3. 収集運搬機材(事務組合 ごみ処理)

事務組合名	合計				直営			
	収集車		運搬車		収集車		運搬車	
	延べ台数 (台)	延べ積載量 (t)	延べ台数 (台)	延べ積載量 (t)	台数 (台)	積載量 (t)	台数 (台)	積載量 (t)
中部上北広域事業組合	38	88	141	427			2	4
弘前地区環境整備事務組合	0	0	0	0				
黒石地区清掃施設組合	143	462	2	7				
西北五環境整備事務組合	0	0	0	0				
十和田地区環境整備事務組合	0	0	0	0				
三戸地区環境整備事務組合	0	0	0	0				
西海岸衛生処理組合	0	0	0	0				
八戸地域広域市町村圏事務組合	0	0	0	0				
下北地域広域行政事務組合	0	0	0	0				
十和田地域広域事務組合	157	472	10	77			1	3
青森地域広域事務組合	0	0	0	0				
北部上北広域事務組合	0	0	1	4			1	4
津軽広域連合	0	0	0	0				
合計	338	1,022	154	515	0	0	4	11

5-4. 収集運搬機材(事務組合 し尿処理)

事務組合名	合計				直営					
	収集車		運搬車		収集車				運搬車	
	延べ台数 (台)	延べ積載量 (kl)	延べ台数 (台)	延べ積載量 (kl)	バキューム車		その他		台数 (台)	積載量 (kl)
					台数 (台)	積載量 (kl)	台数 (台)	積載量 (kl)		
中部上北広域事業組合	28	129	0	0						
弘前地区環境整備事務組合	0	0	0	0						
黒石地区清掃施設組合	41	153	0	0						
西北五環境整備事務組合	39	146	0	0						
十和田地区環境整備事務組合	50	241	4	14						
三戸地区環境整備事務組合	14	45	1	2					1	2
西海岸衛生処理組合	9	31	0	0						
八戸地域広域市町村圏事務組合	0	0	0	0						
下北地域広域行政事務組合	39	159	9	66						
十和田地域広域事務組合	0	0	0	0						
青森地域広域事務組合	0	0	0	0						
北部上北広域事務組合	0	0	0	0						
津軽広域連合	0	0	0	0						
合計	220	904	14	82	0	0	0	0	1	2

委託				許可			
収集車		運搬車		収集車		運搬車	
台数 (台)	積載量 (t)	台数 (台)	積載量 (t)	台数 (台)	積載量 (t)	台数 (台)	積載量 (t)
7	16	1	3	31	72	138	420
33	86	2	7	110	376		
17	74	6	60	140	398	3	14
57	176	9	70	281	846	141	434

委託						許可					
収集車				運搬車		収集車				運搬車	
バキューム車		その他				バキューム車		その他			
台数 (台)	積載量 (kl)	台数 (台)	積載量 (kl)	台数 (台)	積載量 (kl)	台数 (台)	積載量 (kl)	台数 (台)	積載量 (kl)	台数 (台)	積載量 (kl)
						26	123	2	6		
						41	153				
						39	146				
						49	234	1	7	4	14
						14	45				
						9	31				
				9	66	39	159				
0	0	0	0	9	66	217	891	3	13	4	14

Ⅱ ごみ処理について

Ⅱ. ごみ処理について

1. ごみ処理の状況

市町村名	人口		ごみ総排出量				自家処理量	ごみ処理量					中間処理後再生利用量	最終処分量
	総人口	うち外国人人口	合計	計画収集量	直接搬入量	集団回収量		合計	直接焼却量	直接最終処分量	焼却以外の中間処理量	直接資源化量		
	(人)	(人)	(t)	(t)	(t)	(t)	(t)	(t)	(t)	(t)	(t)	(t)	(t)	(t)
青森市	285,014	960	107,711	95,752	6,965	4,994	0	102,717	81,524	11,446	9,699	48	10,987	15,985
弘前市	172,391	789	71,888	66,626	3,736	1,526	0	70,364	60,356	2	8,938	1,068	4,212	8,722
八戸市	230,365	1,157	81,101	74,069	6,520	512	0	80,589	67,122	396	13,071	0	10,266	8,894
黒石市	33,607	120	11,774	9,990	1,404	380	0	11,394	8,788	0	1,779	827	301	1,848
五所川原市	54,867	94	20,681	19,755	926	0	0	20,681	16,235	1,217	1,037	2,192	1,037	3,092
十和田市	61,768	289	22,235	19,432	2,341	462	0	21,773	19,217	0	1,837	719	3,634	286
三沢市	39,979	543	15,968	14,457	1,493	18	0	15,929	13,819	0	1,014	1,096	240	2,760
むつ市	58,145	84	23,046	20,146	1,801	1,099	0	21,947	19,353	0	2,240	354	4,189	0
つがる市	32,757	87	10,171	9,211	960	0	0	10,172	7,687	834	696	955	696	1,645
平川市	31,487	55	10,221	9,109	696	416	0	9,806	7,990	0	1,799	17	856	1,104
平内町	11,142	38	4,769	4,701	44	24	0	4,770	3,688	44	450	588	310	148
今別町	2,677	4	1,010	996	14	0	0	1,015	817	77	81	40	65	107
蓬田村	2,823	2	1,170	817	353	0	0	1,172	707	0	463	2	441	42
外ヶ浜町	6,137	30	2,288	2,073	215	0	0	2,284	1,769	47	124	344	285	47
鱒ヶ沢町	10,083	26	3,563	3,084	449	30	0	3,534	3,031	70	327	106	111	644
深浦町	8,288	13	2,917	2,101	746	70	0	2,863	2,324	67	368	104	156	522
西目屋村	1,351	0	456	338	95	23	0	433	377	0	56	0	15	61
藤崎町	15,141	20	5,705	5,376	210	119	0	5,586	4,440	0	1,064	82	469	793
大鰐町	9,657	5	2,956	2,724	200	32	0	2,924	2,390	0	431	103	219	260
田舎館村	7,895	9	2,264	2,176	88	0	0	2,264	1,761	0	388	115	65	382
板柳町	13,772	16	4,098	3,859	239	0	0	4,098	3,485	96	454	63	220	660
鶴田町	13,034	12	3,577	3,287	65	225	0	3,352	2,838	83	431	0	387	399
中泊町	11,195	60	3,499	3,213	286	0	0	3,499	2,641	467	391	0	381	762
野辺地町	13,378	109	5,358	4,807	342	209	0	5,149	4,063	342	664	80	279	811
七戸町	15,887	51	6,022	4,703	1,155	164	0	5,881	4,655	585	606	35	781	741
六戸町	11,024	88	2,809	2,495	300	14	0	2,795	2,435	0	256	104	483	37
横浜町	4,569	42	1,696	1,458	238	0	0	1,631	1,296	0	267	68	144	156
東北町	17,798	132	5,694	4,353	1,203	138	0	5,556	4,419	570	526	41	713	720
六ヶ所村	10,460	112	4,379	3,854	525	0	0	4,165	3,270	260	454	181	263	612
おいらせ町	25,178	228	8,407	7,650	428	329	0	8,078	7,282	0	607	189	1,333	90
大間町	5,382	14	2,105	2,039	66	0	0	2,105	1,795	0	221	89	427	0
東通村	6,517	7	2,007	1,769	238	0	0	2,007	1,689	0	266	52	388	0
風間浦村	1,925	1	689	652	37	0	0	689	566	0	93	30	146	0
佐井村	2,056	4	747	707	40	0	0	747	614	0	79	54	146	0
三戸町	10,155	53	3,783	3,387	300	96	0	3,660	3,208	0	452	0	409	276
五戸町	17,374	61	5,051	4,602	340	109	0	4,942	4,212	0	514	216	874	79
田子町	5,557	13	2,018	1,741	164	113	0	1,884	1,649	0	235	0	205	125
南部町	18,336	43	5,481	5,038	443	0	0	5,125	4,404	0	721	0	690	515
階上町	13,638	52	3,809	3,768	41	0	0	3,809	3,072	0	737	0	532	387
新郷村	2,519	6	592	546	32	14	0	578	467	0	67	44	104	9
合計	1,295,328	5,429	473,715	426,861	35,738	11,116	0	461,967	381,455	16,603	53,903	10,006	47,459	53,721

(排出に関する指標)				(資源化に関する指標)													(最終処分に関する指標)				
1人1日当たりのごみ排出量			1人1日 当たりの 集団 回収量 (g)	リサイ クル率 (%)	1人1日当たりの資源化量 (直接資源化量 + 中間処理後再生利用量 + 集団回収量)													1人1日当たりの最終処分量			
合計 (g)	生活系 (g)	事業系 (g)			合計 (g)	紙類 (紙 パック、紙 製容器 包装除 く) (g)	紙パッ ク (g)	紙製容 器包 装 (g)	金属類 (g)	ガラス類 (g)	ペット ボトル (g)	白色 トレイ (g)	容器包 装プラ スチック (白色 トレイ 除く) (g)	プラスチ ック類(白 色トレ イ、容 器包装 プラスチ ック除く) (g)	布類 (g)	その他 (g)	合計 (g)	直接最 終処 分量 (g)	焼却残 渣量 (g)	焼却施 設以外 の中間 処理施 設残渣 量 (g)	
1,035	669	366	48	14.9	154	69	0	12	21	6	0	14	0	0	32	154	110	39	4		
1,142	724	419	24	9.5	108	48	1	5	30	16	8	0	0	0	0	139	0	139	0		
965	640	325	6	13.3	128	48	0	4	28	17	8	0	0	1	22	106	5	68	33		
960	635	325	31	12.8	123	59	0	0	31	14	6	0	13	0	0	151	0	97	54		
1,033	639	394	0	15.6	161	82	0	0	27	30	11	0	6	4	0	154	61	94	0		
986	653	333	20	21.7	214	42	0	2	22	24	6	0	7	0	111	13	0	0	13		
1,094	761	333	1	8.5	93	27	0	0	24	33	9	0	0	0	0	189	0	159	30		
1,086	747	339	52	24.5	266	64	1	0	29	18	4	0	0	0	150	0	0	0	0		
851	613	238	0	16.2	138	61	0	0	25	24	6	0	22	0	0	138	70	68	0		
889	633	256	36	12.6	112	58	1	0	26	11	5	0	10	0	1	96	0	84	13		
1,173	832	340	6	19.2	227	71	1	7	24	29	10	0	5	0	0	36	11	26	0		
1,034	777	257	0	10.3	107	29	0	2	17	19	6	0	0	0	34	110	79	31	0		
1,135	578	557	0	37.8	430	31	0	2	8	15	4	0	0	1	370	41	0	29	12		
1,021	688	333	0	27.5	281	41	0	72	42	13	8	0	0	1	104	21	21	0	0		
968	728	240	8	6.9	67	29	0	1	25	7	2	0	2	0	2	175	19	133	23		
964	846	119	23	11.3	109	50	0	0	33	18	4	0	2	0	1	173	22	124	26		
925	732	193	47	8.3	77	51	0	0	8	14	4	0	0	0	0	124	0	124	0		
1,032	824	208	22	11.7	121	56	0	0	35	8	5	0	17	0	0	143	0	122	21		
839	626	213	9	12.0	100	44	1	3	33	13	4	0	0	2	0	74	0	74	0		
786	679	107	0	8.0	62	18	0	0	25	8	3	0	7	0	0	133	0	83	50		
815	645	170	0	6.9	56	10	0	0	30	12	5	0	0	0	0	131	19	112	0		
752	584	168	47	17.1	129	52	0	0	14	23	6	0	21	9	3	84	17	66	0		
856	759	98	0	10.9	93	42	0	0	23	19	7	0	2	1	0	186	114	72	0		
1,097	711	386	43	10.6	116	59	0	0	30	24	2	0	0	1	0	166	70	94	2		
1,038	747	292	28	16.2	169	52	0	3	36	27	3	0	0	0	48	128	101	21	6		
698	547	152	3	21.4	149	18	0	1	19	22	5	0	0	5	79	9	0	0	9		
1,017	756	261	0	13.0	127	44	0	5	41	31	6	0	0	0	0	94	0	91	2		
877	694	183	21	15.7	137	37	0	3	27	26	3	0	0	0	41	111	88	18	5		
1,147	800	347	0	10.7	116	47	0	2	34	26	6	0	1	0	1	160	68	90	3		
915	614	301	36	22.0	201	42	0	2	19	22	6	0	7	0	103	10	0	0	10		
1,072	1,014	58	0	24.5	263	50	0	0	29	23	6	0	0	0	154	0	0	0	0		
844	637	206	0	21.9	185	24	0	0	30	3	2	0	0	0	126	0	0	0	0		
981	969	11	0	25.5	250	48	0	0	28	26	7	0	0	0	141	0	0	0	0		
995	983	12	0	26.8	267	80	0	0	28	17	5	0	0	0	136	0	0	0	0		
1,021	728	293	26	13.4	136	53	0	0	25	6	2	0	0	0	50	74	0	33	41		
796	633	163	17	23.7	189	38	0	3	23	23	6	0	8	0	87	12	0	0	12		
995	793	202	56	15.9	157	71	0	0	27	5	2	0	0	0	52	62	0	19	42		
819	664	155	0	13.5	103	27	0	0	20	9	3	0	0	0	45	77	0	35	42		
765	664	102	0	14.0	107	38	0	0	27	16	9	0	0	1	16	78	0	51	27		
644	537	107	15	27.4	176	45	0	1	27	28	4	0	4	0	66	10	0	0	10		
1,002	680	322	24	14.5	145	53	0	2	24	19	6	0	6	0	33	114	35	65	13		

※端数を四捨五入しているため、全体の数値と内訳の合計が一致しない場合あり。

Ⅱ. ごみ処理について

2-1. ごみ搬入量内訳

市町村名	ごみ搬入量(計画収集量+直接搬入量)					
	合計 (t)	計画収集量 小計 (t)	混合ごみ (t)	可燃ごみ (t)	不燃ごみ (t)	資源ごみ (t)
青森市	102,717	95,752	0	81,861	5,761	7,637
弘前市	70,362	66,626	0	57,142	1,971	4,662
八戸市	80,589	74,069	0	62,706	3,421	7,557
黒石市	11,394	9,990	0	7,965	1,122	821
五所川原市	20,681	19,755	0	15,352	1,135	3,229
十和田市	21,773	19,432	0	17,495	343	1,535
三沢市	15,950	14,457	0	12,843	288	1,103
むつ市	21,947	20,146	0	18,245	877	887
つがる市	10,171	9,211	0	6,908	637	1,650
平川市	9,805	9,109	0	7,438	822	731
平内町	4,745	4,701	0	3,688	75	743
今別町	1,010	996	0	810	63	116
蓬田村	1,170	817	0	707	47	59
外ヶ浜町	2,288	2,073	0	1,554	137	348
鱒ヶ沢町	3,533	3,084	0	2,806	145	120
深浦町	2,847	2,101	0	1,915	35	146
西目屋村	433	338	0	289	26	15
藤崎町	5,586	5,376	0	4,303	494	415
大鰐町	2,924	2,724	0	2,216	81	269
田舎館村	2,264	2,176	0	1,706	298	114
板柳町	4,098	3,859	0	3,415	196	234
鶴田町	3,352	3,287	0	2,788	83	416
中泊町	3,499	3,213	0	2,461	391	361
野辺地町	5,149	4,807	0	3,961	199	249
七戸町	5,858	4,703	0	4,156	69	376
六戸町	2,795	2,495	0	2,206	55	230
横浜町	1,696	1,458	0	1,179	20	167
東北町	5,556	4,353	0	3,856	68	328
六ヶ所村	4,379	3,854	0	3,174	140	387
おいらせ町	8,078	7,650	0	6,987	144	485
大間町	2,105	2,039	0	1,743	77	168
東通村	2,007	1,769	0	1,517	176	68
風間浦村	689	652	0	559	19	60
佐井村	747	707	0	587	32	78
三戸町	3,687	3,387	0	3,002	216	151
五戸町	4,942	4,602	0	4,022	117	456
田子町	1,905	1,741	0	1,530	111	68
南部町	5,481	5,038	0	4,147	466	305
階上町	3,809	3,768	0	3,044	139	417
新郷村	578	546	0	457	12	77
合計	462,599	426,861	0	362,740	20,508	37,238

			形態別ごみ搬入量			(自家処理量) (t)
その他のごみ (t)	粗大ごみ (t)	直接搬入量 (t)	合計 (t)	生活系ごみ (t)	事業系ごみ (t)	
0	493	6,965	102,717	64,591	38,126	0
0	2,851	3,736	70,362	44,006	26,356	0
58	327	6,520	80,589	53,280	27,309	0
0	82	1,404	11,394	7,413	3,981	0
0	39	926	20,681	12,788	7,893	0
0	59	2,341	21,773	14,270	7,503	0
0	223	1,493	15,950	11,085	4,865	0
8	129	1,801	21,947	14,751	7,196	0
0	16	960	10,171	7,327	2,844	0
0	118	696	9,805	6,859	2,946	0
0	195	44	4,745	3,361	1,384	0
0	7	14	1,010	759	251	0
0	4	353	1,170	596	574	0
0	34	215	2,288	1,542	746	0
4	9	449	3,533	2,649	884	0
1	4	746	2,847	2,488	359	0
0	8	95	433	338	95	0
0	164	210	5,586	4,434	1,152	0
0	158	200	2,924	2,174	750	0
0	58	88	2,264	1,956	308	0
0	14	239	4,098	3,244	854	0
0	0	65	3,352	2,554	798	0
0	0	286	3,499	3,100	399	0
0	398	342	5,149	3,265	1,884	0
0	102	1,155	5,858	4,166	1,692	0
0	4	300	2,795	2,185	610	0
0	92	238	1,696	1,260	436	0
0	101	1,203	5,556	4,368	1,188	0
0	153	525	4,379	3,053	1,326	0
0	34	428	8,078	5,310	2,768	0
2	49	66	2,105	1,991	114	0
1	7	238	2,007	1,516	491	0
0	14	37	689	681	8	0
1	9	40	747	738	9	0
0	18	300	3,687	2,601	1,086	0
0	7	340	4,942	3,908	1,034	0
0	32	164	1,905	1,495	410	0
0	120	443	5,481	4,446	1,035	0
5	163	41	3,809	3,303	506	0
0	0	32	578	480	98	0
80	6,295	35,738	462,599	310,331	152,268	0

II. ごみ処理について

2-2. ごみ搬入量内訳(計画収集量の収集区分別内訳)

市町村名	計画収集量											
	合計 (t)	混合ごみ				可燃ごみ				不燃ごみ		
		小計 (t)	直営 (t)	委託 (t)	許可 (t)	小計 (t)	直営 (t)	委託 (t)	許可 (t)	小計 (t)	直営 (t)	委託 (t)
青森市	95,752	0	0	0	0	81,861	3	51,173	30,685	5,761	2	3,159
弘前市	66,626	0	0	0	0	57,142	3	35,392	21,747	1,971	4	1,430
八戸市	74,069	0	0	0	0	62,706	3,879	37,156	21,671	3,421	4	1,896
黒石市	9,990	0	0	0	0	7,965	225	4,597	3,143	1,122	31	908
五所川原市	19,755	0	0	0	0	15,352	205	9,306	5,841	1,135	58	1,022
十和田市	19,432	0	0	0	0	17,495	0	11,409	6,086	343	0	327
三沢市	14,457	0	0	0	0	12,843	0	8,913	3,930	288	0	231
むつ市	20,146	0	0	0	0	18,245	0	12,041	6,204	877	0	712
つがる市	9,211	0	0	0	0	6,908	0	5,074	1,834	637	0	637
平川市	9,109	0	0	0	0	7,438	11	4,932	2,495	822	1	791
平内町	4,701	0	0	0	0	3,688	0	3,594	94	75	0	73
今別町	996	0	0	0	0	810	0	652	158	63	0	25
蓬田村	817	0	0	0	0	707	0	495	212	47	0	38
外ヶ浜町	2,073	0	0	0	0	1,554	0	1,190	364	137	0	114
鱒ヶ沢町	3,084	0	0	0	0	2,806	0	1,961	845	145	0	135
深浦町	2,101	0	0	0	0	1,915	0	1,623	292	35	0	32
西目屋村	338	0	0	0	0	289	0	289	0	26	0	26
藤崎町	5,376	0	0	0	0	4,303	6	3,294	1,003	494	1	456
大鰐町	2,724	0	0	0	0	2,216	0	1,570	646	81	0	65
田舎館村	2,176	0	0	0	0	1,706	1	1,429	276	298	2	285
板柳町	3,859	0	0	0	0	3,415	0	2,647	768	196	0	173
鶴田町	3,287	0	0	0	0	2,788	0	1,997	791	83	0	83
中泊町	3,213	0	0	0	0	2,461	0	2,105	356	391	0	391
野辺地町	4,807	0	0	0	0	3,961	0	2,617	1,344	199	0	105
七戸町	4,703	0	0	0	0	4,156	0	2,818	1,338	69	0	68
六戸町	2,495	0	0	0	0	2,206	0	1,784	422	55	0	54
横浜町	1,458	0	0	0	0	1,179	0	942	237	20	0	20
東北町	4,353	0	0	0	0	3,856	0	3,091	765	68	0	67
六ヶ所村	3,854	0	0	0	0	3,174	0	2,228	946	140	0	111
おいらせ町	7,650	0	0	0	0	6,987	0	4,505	2,482	144	0	130
大間町	2,039	0	0	0	0	1,743	0	1,695	48	77	0	77
東通村	1,769	0	0	0	0	1,517	0	1,259	258	176	0	139
風間浦村	652	0	0	0	0	559	0	558	1	19	0	19
佐井村	707	0	0	0	0	587	0	587	0	32	0	32
三戸町	3,387	0	0	0	0	3,002	0	2,068	934	216	0	171
五戸町	4,602	0	0	0	0	4,022	0	3,096	926	117	0	117
田子町	1,741	0	0	0	0	1,530	0	1,203	327	111	0	103
南部町	5,038	0	0	0	0	4,147	0	3,408	739	466	0	434
階上町	3,768	0	0	0	0	3,044	0	3,044	0	139	0	139
新郷村	546	0	0	0	0	457	0	360	97	12	0	12
合計	426,861	0	0	0	0	362,740	4,333	238,102	120,305	20,508	103	14,807

許可 (t)	資源ごみ				その他				粗大ごみ			
	小計 (t)	直営 (t)	委託 (t)	許可 (t)	小計 (t)	直営 (t)	委託 (t)	許可 (t)	小計 (t)	直営 (t)	委託 (t)	許可 (t)
2,600	7,637	0	7,071	566	0	0	0	0	493	1	435	57
537	4,662	0	4,233	429	0	0	0	0	2,851	1	1,815	1,035
1,521	7,557	404	7,153	0	58	58	0	0	327	0	327	0
183	821	275	543	3	0	0	0	0	82	44	0	38
55	3,229	0	1,873	1,356	0	0	0	0	39	0	39	0
16	1,535	0	1,468	67	0	0	0	0	59	0	14	45
57	1,103	0	965	138	0	0	0	0	223	0	220	3
165	887	0	875	12	8	0	8	0	129	0	51	78
0	1,650	0	1,141	509	0	0	0	0	16	0	16	0
30	731	0	707	24	0	0	0	0	118	13	46	59
2	743	0	698	45	0	0	0	0	195	0	195	0
38	116	0	61	55	0	0	0	0	7	0	7	0
9	59	0	58	1	0	0	0	0	4	0	4	0
23	348	0	160	188	0	0	0	0	34	0	0	34
10	120	0	120	0	4	0	4	0	9	0	4	5
3	146	0	146	0	1	0	1	0	4	0	4	0
0	15	0	15	0	0	0	0	0	8	0	8	0
37	415	0	415	0	0	0	0	0	164	0	144	20
16	269	6	254	9	0	0	0	0	158	0	134	24
11	114	49	65	0	0	0	0	0	58	0	56	2
23	234	0	223	11	0	0	0	0	14	0	0	14
0	416	0	416	0	0	0	0	0	0	0	0	0
0	361	0	356	5	0	0	0	0	0	0	0	0
94	249	0	223	26	0	0	0	0	398	0	320	78
1	376	0	350	26	0	0	0	0	102	0	102	0
1	230	0	228	2	0	0	0	0	4	0	1	3
0	167	0	166	1	0	0	0	0	92	0	87	5
1	328	0	302	26	0	0	0	0	101	0	101	0
29	387	0	363	24	0	0	0	0	153	0	151	2
14	485	0	465	20	0	0	0	0	34	0	11	23
0	168	0	168	0	2	0	2	0	49	0	49	0
37	68	0	57	11	1	0	1	0	7	0	7	0
0	60	0	60	0	0	0	0	0	14	0	14	0
0	78	0	78	0	1	0	1	0	9	0	9	0
45	151	0	151	0	0	0	0	0	18	0	17	1
0	456	0	456	0	0	0	0	0	7	0	3	4
8	68	0	68	0	0	0	0	0	32	0	31	1
32	305	0	295	10	0	0	0	0	120	0	117	3
0	417	0	417	0	5	1	4	0	163	0	163	0
0	77	0	77	0	0	0	0	0	0	0	0	0
5,598	37,238	734	32,940	3,564	80	59	21	0	6,295	59	4,702	1,534

Ⅱ. ごみ処理について

3-1. ごみ処理量内訳

市町村名	処理量										
	合計	直接焼却量	直接最終処分量	焼却以外の中間処理量							
				小計	粗大ごみ処理施設	ごみ堆肥化施設	ごみ飼料化施設	メタン化施設	ごみ燃料化施設	その他の資源化等を行う施設	その他の施設
(t)	(t)	(t)	(t)	(t)	(t)	(t)	(t)	(t)	(t)	(t)	(t)
青森市	102,717	81,524	11,446	9,699	2,081	29	0	0	0	7,589	0
弘前市	70,364	60,356	2	8,938	5,231	0	0	0	0	3,707	0
八戸市	80,589	67,122	396	13,071	0	0	0	0	35	13,036	0
黒石市	11,394	8,788	0	1,779	1,779	0	0	0	0	0	0
五所川原市	20,681	16,235	1,217	1,037	0	0	0	0	0	1,037	0
十和田市	21,773	19,217	0	1,837	939	0	0	0	0	898	0
三沢市	15,929	13,819	0	1,014	1,014	0	0	0	0	0	0
むつ市	21,947	19,353	0	2,240	0	0	0	0	0	2,240	0
つがる市	10,172	7,687	834	696	0	0	0	0	0	696	0
平川市	9,806	7,990	0	1,799	1,067	0	0	0	0	732	0
平内町	4,770	3,688	44	450	270	0	0	0	0	180	0
今別町	1,015	817	77	81	0	0	0	0	0	81	0
蓬田村	1,172	707	0	463	51	352	0	0	0	60	0
外ヶ浜町	2,284	1,769	47	124	0	0	0	0	0	124	0
鱒ヶ沢町	3,534	3,031	70	327	277	0	0	0	0	50	0
深浦町	2,863	2,324	67	368	264	0	0	0	0	104	0
西目屋村	433	377	0	56	41	0	0	0	0	15	0
藤崎町	5,586	4,440	0	1,064	730	0	0	0	0	334	0
大鰐町	2,924	2,390	0	431	265	0	0	0	0	166	0
田舎館村	2,264	1,761	0	388	388	0	0	0	0	0	0
板柳町	4,098	3,485	96	454	0	0	0	0	0	454	0
鶴田町	3,352	2,838	83	431	0	0	0	0	0	431	0
中泊町	3,499	2,641	467	391	30	0	0	0	0	361	0
野辺地町	5,149	4,063	342	664	491	0	0	0	0	173	0
七戸町	5,881	4,655	585	606	23	14	0	0	0	546	23
六戸町	2,795	2,435	0	256	119	0	0	0	0	137	0
横浜町	1,631	1,296	0	267	153	0	0	0	0	114	0
東北町	5,556	4,419	570	526	22	0	0	0	0	488	16
六ヶ所村	4,165	3,270	260	454	229	0	0	0	0	225	0
おいらせ町	8,078	7,282	0	607	294	0	0	0	0	313	0
大間町	2,105	1,795	0	221	0	0	0	0	0	221	0
東通村	2,007	1,689	0	266	0	0	0	0	0	266	0
風間浦村	689	566	0	93	0	0	0	0	0	93	0
佐井村	747	614	0	79	0	0	0	0	0	79	0
三戸町	3,660	3,208	0	452	312	0	0	0	0	140	0
五戸町	4,942	4,212	0	514	259	0	0	0	0	255	0
田子町	1,884	1,649	0	235	182	0	0	0	0	53	0
南部町	5,125	4,404	0	721	448	0	0	0	0	273	0
階上町	3,809	3,072	0	737	0	0	0	0	0	737	0
新郷村	578	467	0	67	31	0	0	0	0	36	0
合計	461,967	381,455	16,603	53,903	16,990	395	0	0	35	36,444	39

直接資源化量											
小計	紙類 (紙パック、 紙製容器 包装除く)	紙パック	紙製容器 包装	金属類	ガラス類	ペット ボトル	白色トレイ	容器包装 プラスチック (白色ト レイ除く)	プラスチック類 (白色トレイ、 容器包装プ ラスチック除 く)	布類	その他
(t)	(t)	(t)	(t)	(t)	(t)	(t)	(t)	(t)	(t)	(t)	(t)
48	0	0	0	0	48	0	0	0	0	0	0
1,068	1,065	0	0	3	0	0	0	0	0	0	0
0	0	0	0	0	0	0	0	0	0	0	0
827	380	4	0	53	159	69	0	156	0	0	6
2,192	1,644	2	0	546	0	0	0	0	0	0	0
719	456	2	0	183	0	77	0	0	0	0	1
1,096	379	0	0	109	475	130	0	0	0	3	0
354	351	1	0	0	0	0	2	0	0	0	0
955	727	1	0	227	0	0	0	0	0	0	0
17	0	0	0	5	0	0	0	0	0	0	12
588	265	3	30	86	115	40	0	22	0	0	27
40	28	0	2	10	0	0	0	0	0	0	0
2	0	0	0	2	0	0	0	0	0	0	0
344	91	0	161	42	30	18	0	0	0	2	0
106	78	0	0	22	0	0	0	0	0	0	6
104	83	0	0	19	0	0	0	0	0	0	2
0	0	0	0	0	0	0	0	0	0	0	0
82	35	1	0	7	17	8	0	13	0	1	0
103	96	0	0	1	0	0	0	0	0	6	0
115	52	1	0	8	24	10	0	19	0	0	1
63	24	0	0	39	0	0	0	0	0	0	0
0	0	0	0	0	0	0	0	0	0	0	0
0	0	0	0	0	0	0	0	0	0	0	0
80	77	0	0	0	0	0	0	0	0	3	0
35	18	0	16	0	1	0	0	0	0	0	0
104	64	0	0	28	0	12	0	0	0	0	0
68	68	0	0	0	0	0	0	0	0	0	0
41	18	0	22	0	1	0	0	0	0	0	0
181	173	1	0	0	0	0	0	2	0	5	0
189	133	1	0	39	0	16	0	0	0	0	0
89	89	0	0	0	0	0	0	0	0	0	0
52	51	1	0	0	0	0	0	0	0	0	0
30	30	0	0	0	0	0	0	0	0	0	0
54	54	0	0	0	0	0	0	0	0	0	0
0	0	0	0	0	0	0	0	0	0	0	0
216	134	1	0	58	0	23	0	0	0	0	0
0	0	0	0	0	0	0	0	0	0	0	0
0	0	0	0	0	0	0	0	0	0	0	0
0	0	0	0	0	0	0	0	0	0	0	0
44	25	0	0	16	0	3	0	0	0	0	0
10,006	6,688	19	231	1,503	870	406	2	212	0	20	55

II. ごみ処理について

3-2. ごみ処理量内訳(焼却処理量及び最終処分量内訳)

市町村名	焼却処理量		焼却施設以外の中間処理施設からの搬入量							
	合計	直接焼却量	小計	粗大ごみ処理施設	ごみ堆肥化施設	ごみ飼料化施設	メタン化施設	ごみ燃料化施設	その他の資源化等を行う施設	その他の施設
	(t)	(t)	(t)	(t)	(t)	(t)	(t)	(t)	(t)	(t)
青森市	83,249	81,524	1,725	1,468	0	0	0	0	257	0
弘前市	65,082	60,356	4,726	3,847	0	0	0	0	879	0
八戸市	69,029	67,122	1,907	0	0	0	0	0	1,907	0
黒石市	9,608	8,788	820	820	0	0	0	0	0	0
五所川原市	16,235	16,235	0	0	0	0	0	0	0	0
十和田市	19,635	19,217	418	382	0	0	0	0	36	0
三沢市	14,155	13,819	336	336	0	0	0	0	0	0
むつ市	20,531	19,353	1,178	0	0	0	0	0	1,178	0
つがる市	7,687	7,687	0	0	0	0	0	0	0	0
平川市	8,788	7,990	798	693	0	0	0	0	105	0
平内町	3,688	3,688	0	0	0	0	0	0	0	0
今別町	817	817	0	0	0	0	0	0	0	0
蓬田村	707	707	0	0	0	0	0	0	0	0
外ヶ浜町	1,769	1,769	0	0	0	0	0	0	0	0
鱒ヶ沢町	3,163	3,031	132	132	0	0	0	0	0	0
深浦町	2,454	2,324	130	126	0	0	0	0	4	0
西目屋村	418	377	41	41	0	0	0	0	0	0
藤崎町	4,917	4,440	477	451	0	0	0	0	26	0
大鰐町	2,602	2,390	212	173	0	0	0	0	39	0
田舎館村	1,941	1,761	180	180	0	0	0	0	0	0
板柳町	3,485	3,485	0	0	0	0	0	0	0	0
鶴田町	2,838	2,838	0	0	0	0	0	0	0	0
中泊町	2,641	2,641	0	0	0	0	0	0	0	0
野辺地町	4,438	4,063	375	370	0	0	0	0	5	0
七戸町	4,706	4,655	51	23	14	0	0	0	0	14
六戸町	2,488	2,435	53	48	0	0	0	0	5	0
横浜町	1,415	1,296	119	115	0	0	0	0	4	0
東北町	4,467	4,419	48	22	0	0	0	0	10	16
六ヶ所村	3,451	3,270	181	172	0	0	0	0	9	0
おいらせ町	7,411	7,282	129	118	0	0	0	0	11	0
大間町	1,878	1,795	83	0	0	0	0	0	83	0
東通村	1,853	1,689	164	0	0	0	0	0	164	0
風間浦村	607	566	41	0	0	0	0	0	41	0
佐井村	647	614	33	0	0	0	0	0	33	0
三戸町	3,229	3,208	21	21	0	0	0	0	0	0
五戸町	4,324	4,212	112	105	0	0	0	0	7	0
田子町	1,661	1,649	12	12	0	0	0	0	0	0
南部町	4,426	4,404	22	22	0	0	0	0	0	0
階上町	3,224	3,072	152	0	0	0	0	0	152	0
新郷村	482	467	15	13	0	0	0	0	2	0
合計	396,146	381,455	14,691	9,690	14	0	0	0	4,957	30

最終処分量											
合計	直接最終 処分量	焼却残渣 量	焼却施設以外の中間処理施設からの残渣量								
			小計	粗大ごみ 処理施設	ごみ 堆肥化 施設	ごみ 飼料化 施設	メタン化 施設	ごみ 燃料化 施設	その他の 資源化等 を行う施設	その他 の施設	
(t)	(t)	(t)	(t)	(t)	(t)	(t)	(t)	(t)	(t)	(t)	
15,985	11,446	4,074	465	419	0	0	0	0	0	46	0
8,722	2	8,720	0	0	0	0	0	0	0	0	0
8,894	396	5,701	2,797	0	0	0	0	0	0	2,797	0
1,848	0	1,190	658	658	0	0	0	0	0	0	0
3,092	1,217	1,875	0	0	0	0	0	0	0	0	0
286	0	0	286	283	0	0	0	0	0	3	0
2,760	0	2,322	438	438	0	0	0	0	0	0	0
0	0	0	0	0	0	0	0	0	0	0	0
1,645	834	811	0	0	0	0	0	0	0	0	0
1,104	0	960	144	144	0	0	0	0	0	0	0
148	44	104	0	0	0	0	0	0	0	0	0
107	77	30	0	0	0	0	0	0	0	0	0
42	0	30	12	12	0	0	0	0	0	0	0
47	47	0	0	0	0	0	0	0	0	0	0
644	70	490	84	84	0	0	0	0	0	0	0
522	67	375	80	80	0	0	0	0	0	0	0
61	0	61	0	0	0	0	0	0	0	0	0
793	0	675	118	118	0	0	0	0	0	0	0
260	0	260	0	0	0	0	0	0	0	0	0
382	0	239	143	143	0	0	0	0	0	0	0
660	96	564	0	0	0	0	0	0	0	0	0
399	83	316	0	0	0	0	0	0	0	0	0
762	467	295	0	0	0	0	0	0	0	0	0
811	342	459	10	3	0	0	0	0	0	7	0
741	585	121	35	0	0	0	0	0	0	35	0
37	0	0	37	36	0	0	0	0	0	1	0
156	0	152	4	1	0	0	0	0	0	3	0
720	570	115	35	0	0	0	0	0	0	35	0
612	260	342	10	3	0	0	0	0	0	7	0
90	0	0	90	89	0	0	0	0	0	1	0
0	0	0	0	0	0	0	0	0	0	0	0
0	0	0	0	0	0	0	0	0	0	0	0
0	0	0	0	0	0	0	0	0	0	0	0
0	0	0	0	0	0	0	0	0	0	0	0
276	0	124	152	152	0	0	0	0	0	0	0
79	0	0	79	78	0	0	0	0	0	1	0
125	0	39	86	86	0	0	0	0	0	0	0
515	0	236	279	279	0	0	0	0	0	0	0
387	0	252	135	0	0	0	0	0	0	135	0
9	0	0	9	9	0	0	0	0	0	0	0
53,721	16,603	30,932	6,186	3,115	0	0	0	0	0	3,071	0

II. ごみ処理について

4-1. 資源化量内訳(合計、紙類(紙パック、紙製容器包装除く))

市町村名	資源化量合計(紙類+金属類+ガラス類+ペットボトル+プラスチック類+布類+その他)										
	合計	直接資源化量	中間処理後の再生利用量								集団回収量
			小計	焼却施設	粗大ごみ処理施設	ごみ堆肥化施設	ごみ飼料化施設	メタン化施設	ごみ燃料化施設	その他の資源化等を行う施設	
(t)	(t)	(t)	(t)	(t)	(t)	(t)	(t)	(t)	(t)	(t)	
青森市	16,029	48	10,987	3,478	194	29	0	0	0	7,286	4,994
弘前市	6,806	1,068	4,212	0	1,384	0	0	0	0	2,828	1,526
八戸市	10,778	0	10,266	1,899	0	0	0	0	35	8,332	512
黒石市	1,508	827	301	0	301	0	0	0	0	0	380
五所川原市	3,229	2,192	1,037	0	0	0	0	0	0	1,037	0
十和田市	4,815	719	3,634	2,501	274	0	0	0	0	859	462
三沢市	1,354	1,096	240	0	240	0	0	0	0	0	18
むつ市	5,642	354	4,189	3,127	0	0	0	0	0	1,062	1,099
つがる市	1,651	955	696	0	0	0	0	0	0	696	0
平川市	1,289	17	856	0	229	0	0	0	0	627	416
平内町	922	588	310	126	4	0	0	0	0	180	24
今別町	105	40	65	35	0	0	0	0	0	30	0
蓬田村	443	2	441	29	0	352	0	0	0	60	0
外ヶ浜町	629	344	285	161	0	0	0	0	0	124	0
鱒ヶ沢町	247	106	111	0	61	0	0	0	0	50	30
深浦町	330	104	156	0	56	0	0	0	0	100	70
西目屋村	38	0	15	0	0	0	0	0	0	15	23
藤崎町	670	82	469	0	161	0	0	0	0	308	119
大鰐町	354	103	219	0	92	0	0	0	0	127	32
田舎館村	180	115	65	0	65	0	0	0	0	0	0
板柳町	283	63	220	0	0	0	0	0	0	220	0
鶴田町	612	0	387	0	0	0	0	0	0	387	225
中泊町	381	0	381	0	30	0	0	0	0	351	0
野辺地町	568	80	279	0	118	0	0	0	0	161	209
七戸町	980	35	781	284	0	0	0	0	0	497	164
六戸町	601	104	483	317	35	0	0	0	0	131	14
横浜町	212	68	144	0	37	0	0	0	0	107	0
東北町	892	41	713	270	0	0	0	0	0	443	138
六ヶ所村	444	181	263	54	0	0	0	0	0	209	0
おいらせ町	1,851	189	1,333	945	87	0	0	0	0	301	329
大間町	516	89	427	289	0	0	0	0	0	138	0
東通村	440	52	388	286	0	0	0	0	0	102	0
風間浦村	176	30	146	93	0	0	0	0	0	53	0
佐井村	200	54	146	100	0	0	0	0	0	46	0
三戸町	505	0	409	185	84	0	0	0	0	140	96
五戸町	1,199	216	874	551	76	0	0	0	0	247	109
田子町	318	0	205	105	47	0	0	0	0	53	113
南部町	690	0	690	301	132	0	0	0	0	257	0
階上町	532	0	532	82	0	0	0	0	0	450	0
新郷村	162	44	104	61	9	0	0	0	0	34	14
合計	68,581	10,006	47,459	15,279	3,716	381	0	0	35	28,048	11,116

紙類(紙パック、紙製容器包装除く)										
小計	直接資源化量	中間処理後の再生利用量								集団回収量
		小計	焼却施設	粗大ごみ処理施設	ごみ堆肥化施設	ごみ飼料化施設	メタン化施設	ごみ燃料化施設	その他の資源化等を行う施設	
(t)	(t)	(t)	(t)	(t)	(t)	(t)	(t)	(t)	(t)	(t)
7,168	0	2,544	0	0	0	0	0	0	2,544	4,624
3,047	1,065	593	0	0	0	0	0	0	593	1,389
4,051	0	3,589	0	0	0	0	0	0	3,589	462
718	380	0	0	0	0	0	0	0	0	338
1,644	1,644	0	0	0	0	0	0	0	0	0
936	456	59	0	0	0	0	0	0	59	421
397	379	0	0	0	0	0	0	0	0	18
1,348	351	49	0	0	0	0	0	0	49	948
727	727	0	0	0	0	0	0	0	0	0
663	0	279	0	0	0	0	0	0	279	384
287	265	0	0	0	0	0	0	0	0	22
28	28	0	0	0	0	0	0	0	0	0
32	0	32	0	0	0	0	0	0	32	0
91	91	0	0	0	0	0	0	0	0	0
106	78	0	0	0	0	0	0	0	0	28
152	83	0	0	0	0	0	0	0	0	69
25	0	5	0	0	0	0	0	0	5	20
312	35	164	0	0	0	0	0	0	164	113
154	96	30	0	0	0	0	0	0	30	28
52	52	0	0	0	0	0	0	0	0	0
51	24	27	0	0	0	0	0	0	27	0
248	0	35	0	0	0	0	0	0	35	213
170	0	170	0	0	0	0	0	0	170	0
288	77	2	0	0	0	0	0	0	2	209
299	18	121	0	0	0	0	0	0	121	160
72	64	8	0	0	0	0	0	0	8	0
74	68	6	0	0	0	0	0	0	6	0
242	18	90	0	0	0	0	0	0	90	134
179	173	6	0	0	0	0	0	0	6	0
388	133	9	0	0	0	0	0	0	9	246
99	89	10	0	0	0	0	0	0	10	0
58	51	7	0	0	0	0	0	0	7	0
34	30	4	0	0	0	0	0	0	4	0
60	54	6	0	0	0	0	0	0	6	0
197	0	110	0	0	0	0	0	0	110	87
239	134	12	0	0	0	0	0	0	12	93
143	0	38	0	0	0	0	0	0	38	105
179	0	179	0	0	0	0	0	0	179	0
187	0	187	0	0	0	0	0	0	187	0
41	25	2	0	0	0	0	0	0	2	14
25,186	6,688	8,373	0	0	0	0	0	0	8,373	10,125

II. ごみ処理について

4-2. 資源化量内訳(紙パック、紙製容器包装)

市町村名	紙パック											
	合計	直接資源化量	中間処理後の再生利用量								集団回収量	
			小計	焼却施設	粗大ごみ処理施設	ごみ堆肥化施設	ごみ飼料化施設	メタン化施設	ごみ燃料化施設	その他の資源化等を行う施設		
(t)	(t)	(t)	(t)	(t)	(t)	(t)	(t)	(t)	(t)	(t)		
青森市	38	0	19	0	0	0	0	0	0	0	19	19
弘前市	44	0	24	0	0	0	0	0	0	0	24	20
八戸市	3	0	0	0	0	0	0	0	0	0	0	3
黒石市	5	4	0	0	0	0	0	0	0	0	0	1
五所川原市	2	2	0	0	0	0	0	0	0	0	0	0
十和田市	3	2	0	0	0	0	0	0	0	0	0	1
三沢市	0	0	0	0	0	0	0	0	0	0	0	0
むつ市	11	1	0	0	0	0	0	0	0	0	0	10
つがる市	1	1	0	0	0	0	0	0	0	0	0	0
平川市	6	0	3	0	0	0	0	0	0	0	3	3
平内町	3	3	0	0	0	0	0	0	0	0	0	0
今別町	0	0	0	0	0	0	0	0	0	0	0	0
蓬田村	0	0	0	0	0	0	0	0	0	0	0	0
外ヶ浜町	0	0	0	0	0	0	0	0	0	0	0	0
鱒ヶ沢町	0	0	0	0	0	0	0	0	0	0	0	0
深浦町	1	0	0	0	0	0	0	0	0	0	0	1
西目屋村	0	0	0	0	0	0	0	0	0	0	0	0
藤崎町	2	1	0	0	0	0	0	0	0	0	0	1
大鰐町	2	0	1	0	0	0	0	0	0	0	1	1
田舎館村	1	1	0	0	0	0	0	0	0	0	0	0
板柳町	0	0	0	0	0	0	0	0	0	0	0	0
鶴田町	1	0	0	0	0	0	0	0	0	0	0	1
中泊町	1	0	1	0	0	0	0	0	0	0	1	0
野辺地町	0	0	0	0	0	0	0	0	0	0	0	0
七戸町	0	0	0	0	0	0	0	0	0	0	0	0
六戸町	0	0	0	0	0	0	0	0	0	0	0	0
横浜町	0	0	0	0	0	0	0	0	0	0	0	0
東北町	0	0	0	0	0	0	0	0	0	0	0	0
六ヶ所村	1	1	0	0	0	0	0	0	0	0	0	0
おいらせ町	1	1	0	0	0	0	0	0	0	0	0	0
大間町	0	0	0	0	0	0	0	0	0	0	0	0
東通村	1	1	0	0	0	0	0	0	0	0	0	0
風間浦村	0	0	0	0	0	0	0	0	0	0	0	0
佐井村	0	0	0	0	0	0	0	0	0	0	0	0
三戸町	0	0	0	0	0	0	0	0	0	0	0	0
五戸町	2	1	0	0	0	0	0	0	0	0	0	1
田子町	0	0	0	0	0	0	0	0	0	0	0	0
南部町	0	0	0	0	0	0	0	0	0	0	0	0
階上町	0	0	0	0	0	0	0	0	0	0	0	0
新郷村	0	0	0	0	0	0	0	0	0	0	0	0
合計	129	19	48	0	0	0	0	0	0	0	48	62

紙製容器包装										
小計	直接資源化量	中間処理後の再生利用量								集団回収量
		小計	焼却施設	粗大ごみ処理施設	ごみ堆肥化施設	ごみ飼料化施設	メタン化施設	ごみ燃料化施設	その他の資源化等を行う施設	
(t)	(t)	(t)	(t)	(t)	(t)	(t)	(t)	(t)	(t)	(t)
0	0	0	0	0	0	0	0	0	0	0
284	0	284	0	0	0	0	0	0	0	284
366	0	363	0	0	0	0	0	0	0	363
0	0	0	0	0	0	0	0	0	0	0
0	0	0	0	0	0	0	0	0	0	0
42	0	42	0	0	0	0	0	0	0	42
0	0	0	0	0	0	0	0	0	0	0
0	0	0	0	0	0	0	0	0	0	0
0	0	0	0	0	0	0	0	0	0	0
4	0	4	0	0	0	0	0	0	0	4
30	30	0	0	0	0	0	0	0	0	0
2	2	0	0	0	0	0	0	0	0	0
2	0	2	0	0	0	0	0	0	0	2
161	161	0	0	0	0	0	0	0	0	0
3	0	3	0	0	0	0	0	0	0	3
1	0	1	0	0	0	0	0	0	0	1
0	0	0	0	0	0	0	0	0	0	0
0	0	0	0	0	0	0	0	0	0	0
12	0	12	0	0	0	0	0	0	0	12
0	0	0	0	0	0	0	0	0	0	0
0	0	0	0	0	0	0	0	0	0	0
0	0	0	0	0	0	0	0	0	0	0
1	0	1	0	0	0	0	0	0	0	1
16	16	0	0	0	0	0	0	0	0	0
5	0	5	0	0	0	0	0	0	0	5
8	0	8	0	0	0	0	0	0	0	8
22	22	0	0	0	0	0	0	0	0	0
8	0	8	0	0	0	0	0	0	0	8
20	0	20	0	0	0	0	0	0	0	20
0	0	0	0	0	0	0	0	0	0	0
0	0	0	0	0	0	0	0	0	0	0
0	0	0	0	0	0	0	0	0	0	0
0	0	0	0	0	0	0	0	0	0	0
0	0	0	0	0	0	0	0	0	0	0
22	0	22	0	0	0	0	0	0	0	22
0	0	0	0	0	0	0	0	0	0	0
0	0	0	0	0	0	0	0	0	0	0
0	0	0	0	0	0	0	0	0	0	0
1	0	1	0	0	0	0	0	0	0	1
1,010	231	776	0	0	0	0	0	0	0	776
										3

II. ごみ処理について

4-3. 資源化量内訳(金属類、ガラス類)

市町村名	金属類										集団 回収量 (t)
	合計 (t)	直接資 源化量 (t)	中間処理後の再生利用量								
			小計 (t)	焼却施設 (t)	粗大ごみ 処理施設 (t)	ごみ 堆肥化 施設 (t)	ごみ 飼料化 施設 (t)	メタン化 施設 (t)	ごみ 燃料化 施設 (t)	その他の 資源化等 を行う施 設 (t)	
青森市	1,222	0	984	227	194	0	0	0	0	563	238
弘前市	1,908	3	1,850	0	1,384	0	0	0	0	466	55
八戸市	2,327	0	2,294	0	0	0	0	0	0	2,294	33
黒石市	378	53	301	0	301	0	0	0	0	0	24
五所川原市	546	546	0	0	0	0	0	0	0	0	0
十和田市	492	183	274	0	274	0	0	0	0	0	35
三沢市	349	109	240	0	240	0	0	0	0	0	0
むつ市	626	0	504	0	0	0	0	0	0	504	122
つがる市	301	227	74	0	0	0	0	0	0	74	0
平川市	304	5	288	0	229	0	0	0	0	59	11
平内町	99	86	12	8	4	0	0	0	0	0	1
今別町	17	10	7	2	0	0	0	0	0	5	0
蓬田村	8	2	6	0	0	0	0	0	0	6	0
外ヶ浜町	93	42	51	0	0	0	0	0	0	51	0
鱒ヶ沢町	93	22	70	0	61	0	0	0	0	9	1
深浦町	101	19	82	0	56	0	0	0	0	26	0
西目屋村	4	0	3	0	0	0	0	0	0	3	1
藤崎町	193	7	183	0	161	0	0	0	0	22	3
大鰐町	118	1	116	0	92	0	0	0	0	24	1
田舎館村	73	8	65	0	65	0	0	0	0	0	0
板柳町	149	39	110	0	0	0	0	0	0	110	0
鶴田町	66	0	62	0	0	0	0	0	0	62	4
中泊町	92	0	92	0	30	0	0	0	0	62	0
野辺地町	147	0	147	0	118	0	0	0	0	29	0
七戸町	209	0	207	7	0	0	0	0	0	200	2
六戸町	76	28	35	0	35	0	0	0	0	0	13
横浜町	68	0	68	0	37	0	0	0	0	31	0
東北町	174	0	172	7	0	0	0	0	0	165	2
六ヶ所村	129	0	129	54	0	0	0	0	0	75	0
おいらせ町	175	39	87	0	87	0	0	0	0	0	49
大間町	57	0	57	0	0	0	0	0	0	57	0
東通村	71	0	71	0	0	0	0	0	0	71	0
風間浦村	20	0	20	0	0	0	0	0	0	20	0
佐井村	21	0	21	0	0	0	0	0	0	21	0
三戸町	93	0	84	0	84	0	0	0	0	0	9
五戸町	148	58	76	0	76	0	0	0	0	0	14
田子町	55	0	47	0	47	0	0	0	0	0	8
南部町	132	0	132	0	132	0	0	0	0	0	0
階上町	132	0	132	0	0	0	0	0	0	132	0
新郷村	25	16	9	0	9	0	0	0	0	0	0
合計	11,291	1,503	9,162	305	3,716	0	0	0	0	5,141	626

ガラス類										
小計	直接資源化量	中間処理後の再生利用量								集団回収量
		小計	焼却施設	粗大ごみ処理施設	ごみ堆肥化施設	ごみ飼料化施設	メタン化施設	ごみ燃料化施設	その他の資源化等を行う施設	
(t)	(t)	(t)	(t)	(t)	(t)	(t)	(t)	(t)	(t)	(t)
2,202	48	2,104	0	0	0	0	0	0	2,104	50
1,033	0	1,001	0	0	0	0	0	0	1,001	32
1,412	0	1,402	112	0	0	0	0	0	1,290	10
174	159	0	0	0	0	0	0	0	0	15
606	0	606	0	0	0	0	0	0	606	0
549	0	544	0	0	0	0	0	0	544	5
475	475	0	0	0	0	0	0	0	0	0
380	0	361	0	0	0	0	0	0	361	19
287	0	287	0	0	0	0	0	0	287	0
128	0	111	0	0	0	0	0	0	111	17
116	115	0	0	0	0	0	0	0	0	1
19	0	19	0	0	0	0	0	0	19	0
15	0	15	0	0	0	0	0	0	15	0
30	30	0	0	0	0	0	0	0	0	0
26	0	25	0	0	0	0	0	0	25	1
54	0	54	0	0	0	0	0	0	54	0
7	0	5	0	0	0	0	0	0	5	2
44	17	25	0	0	0	0	0	0	25	2
47	0	45	0	0	0	0	0	0	45	2
24	24	0	0	0	0	0	0	0	0	0
58	0	58	0	0	0	0	0	0	58	0
111	0	104	0	0	0	0	0	0	104	7
78	0	78	0	0	0	0	0	0	78	0
119	0	119	0	0	0	0	0	0	119	0
156	1	153	0	0	0	0	0	0	153	2
90	0	90	0	0	0	0	0	0	90	0
52	0	52	0	0	0	0	0	0	52	0
169	1	166	0	0	0	0	0	0	166	2
99	0	99	0	0	0	0	0	0	99	0
204	0	200	0	0	0	0	0	0	200	4
45	0	45	0	0	0	0	0	0	45	0
7	0	7	0	0	0	0	0	0	7	0
18	0	18	0	0	0	0	0	0	18	0
13	0	13	0	0	0	0	0	0	13	0
23	0	23	0	0	0	0	0	0	23	0
149	0	148	0	0	0	0	0	0	148	1
10	0	10	0	0	0	0	0	0	10	0
61	0	61	0	0	0	0	0	0	61	0
81	0	81	0	0	0	0	0	0	81	0
26	0	26	0	0	0	0	0	0	26	0
9,197	870	8,155	112	0	0	0	0	0	8,043	172

II. ごみ処理について

4-4. 資源化量内訳(ペットボトル、白色トレイ)

市町村名	ペットボトル										集団 回収量 (t)	
	合計	直接資 源化量	中間処理後の再生利用量									
			小計	焼却施設	粗大ごみ 処理施設	ごみ 堆肥化 施設	ごみ 飼料化 施設	メタン化 施設	ごみ 燃料化 施設	その他の 資源化等 を行う施 設		
(t)	(t)	(t)	(t)	(t)	(t)	(t)	(t)	(t)	(t)	(t)		
青森市	611	0	611	0	0	0	0	0	0	0	611	0
弘前市	483	0	460	0	0	0	0	0	0	0	460	23
八戸市	682	0	682	0	0	0	0	0	0	0	682	0
黒石市	69	69	0	0	0	0	0	0	0	0	0	0
五所川原市	227	0	227	0	0	0	0	0	0	0	227	0
十和田市	128	77	51	0	0	0	0	0	0	0	51	0
三沢市	130	130	0	0	0	0	0	0	0	0	0	0
むつ市	83	0	83	0	0	0	0	0	0	0	83	0
つがる市	74	0	74	0	0	0	0	0	0	0	74	0
平川市	56	0	56	0	0	0	0	0	0	0	56	0
平内町	40	40	0	0	0	0	0	0	0	0	0	0
今別町	6	0	6	0	0	0	0	0	0	0	6	0
蓬田村	4	0	4	0	0	0	0	0	0	0	4	0
外ヶ浜町	18	18	0	0	0	0	0	0	0	0	0	0
鱒ヶ沢町	6	0	6	0	0	0	0	0	0	0	6	0
深浦町	12	0	12	0	0	0	0	0	0	0	12	0
西目屋村	2	0	2	0	0	0	0	0	0	0	2	0
藤崎町	26	8	18	0	0	0	0	0	0	0	18	0
大鰐町	15	0	15	0	0	0	0	0	0	0	15	0
田舎館村	10	10	0	0	0	0	0	0	0	0	0	0
板柳町	25	0	25	0	0	0	0	0	0	0	25	0
鶴田町	28	0	28	0	0	0	0	0	0	0	28	0
中泊町	27	0	27	0	0	0	0	0	0	0	27	0
野辺地町	10	0	10	0	0	0	0	0	0	0	10	0
七戸町	20	0	20	0	0	0	0	0	0	0	20	0
六戸町	20	12	7	0	0	0	0	0	0	0	7	1
横浜町	10	0	10	0	0	0	0	0	0	0	10	0
東北町	20	0	20	0	0	0	0	0	0	0	20	0
六ヶ所村	21	0	21	0	0	0	0	0	0	0	21	0
おいらせ町	57	16	12	0	0	0	0	0	0	0	12	29
大間町	12	0	12	0	0	0	0	0	0	0	12	0
東通村	4	0	4	0	0	0	0	0	0	0	4	0
風間浦村	5	0	5	0	0	0	0	0	0	0	5	0
佐井村	4	0	4	0	0	0	0	0	0	0	4	0
三戸町	7	0	7	0	0	0	0	0	0	0	7	0
五戸町	37	23	14	0	0	0	0	0	0	0	14	0
田子町	5	0	5	0	0	0	0	0	0	0	5	0
南部町	17	0	17	0	0	0	0	0	0	0	17	0
階上町	43	0	43	0	0	0	0	0	0	0	43	0
新郷村	4	3	1	0	0	0	0	0	0	0	1	0
合計	3,058	406	2,599	0	0	0	0	0	0	0	2,599	53

II. ごみ処理について

4-5. 資源化量内訳(容器包装プラスチック(白色トレイ除く)、プラスチック類(白色トレイ、容器包装プラスチック除く))

市町村名	容器包装プラスチック(白色トレイ除く)											
	合計	直接資源化量	中間処理後の再生利用量								集団回収量	
			小計	焼却施設	粗大ごみ処理施設	ごみ堆肥化施設	ごみ飼料化施設	メタン化施設	ごみ燃料化施設	その他の資源化等を行う施設		
(t)	(t)	(t)	(t)	(t)	(t)	(t)	(t)	(t)	(t)	(t)		
青森市	1,445	0	1,445	0	0	0	0	0	0	0	1,445	0
弘前市	0	0	0	0	0	0	0	0	0	0	0	0
八戸市	0	0	0	0	0	0	0	0	0	0	0	0
黒石市	156	156	0	0	0	0	0	0	0	0	0	0
五所川原市	118	0	118	0	0	0	0	0	0	0	118	0
十和田市	162	0	162	0	0	0	0	0	0	0	162	0
三沢市	0	0	0	0	0	0	0	0	0	0	0	0
むつ市	0	0	0	0	0	0	0	0	0	0	0	0
つがる市	261	0	261	0	0	0	0	0	0	0	261	0
平川市	116	0	115	0	0	0	0	0	0	0	115	1
平内町	22	22	0	0	0	0	0	0	0	0	0	0
今別町	0	0	0	0	0	0	0	0	0	0	0	0
蓬田村	0	0	0	0	0	0	0	0	0	0	0	0
外ヶ浜町	0	0	0	0	0	0	0	0	0	0	0	0
鱒ヶ沢町	7	0	7	0	0	0	0	0	0	0	7	0
深浦町	7	0	7	0	0	0	0	0	0	0	7	0
西目屋村	0	0	0	0	0	0	0	0	0	0	0	0
藤崎町	92	13	79	0	0	0	0	0	0	0	79	0
大鰐町	0	0	0	0	0	0	0	0	0	0	0	0
田舎館村	19	19	0	0	0	0	0	0	0	0	0	0
板柳町	0	0	0	0	0	0	0	0	0	0	0	0
鶴田町	102	0	102	0	0	0	0	0	0	0	102	0
中泊町	9	0	9	0	0	0	0	0	0	0	9	0
野辺地町	0	0	0	0	0	0	0	0	0	0	0	0
七戸町	0	0	0	0	0	0	0	0	0	0	0	0
六戸町	0	0	0	0	0	0	0	0	0	0	0	0
横浜町	0	0	0	0	0	0	0	0	0	0	0	0
東北町	0	0	0	0	0	0	0	0	0	0	0	0
六ヶ所村	2	2	0	0	0	0	0	0	0	0	0	0
おいらせ町	60	0	60	0	0	0	0	0	0	0	60	0
大間町	0	0	0	0	0	0	0	0	0	0	0	0
東通村	0	0	0	0	0	0	0	0	0	0	0	0
風間浦村	0	0	0	0	0	0	0	0	0	0	0	0
佐井村	0	0	0	0	0	0	0	0	0	0	0	0
三戸町	0	0	0	0	0	0	0	0	0	0	0	0
五戸町	51	0	51	0	0	0	0	0	0	0	51	0
田子町	0	0	0	0	0	0	0	0	0	0	0	0
南部町	0	0	0	0	0	0	0	0	0	0	0	0
階上町	0	0	0	0	0	0	0	0	0	0	0	0
新郷村	4	0	4	0	0	0	0	0	0	0	4	0
合計	2,633	212	2,420	0	0	0	0	0	0	0	2,420	1

II. ごみ処理について

4-6. 資源化量内訳(布類、その他)

市町村名	布類											集団 回収量 (t)
	合計 (t)	直接資 源化量 (t)	中間処理後の再生利用量								その他の 資源化等 を行う施 設 (t)	
			小計 (t)	焼却施設 (t)	粗大ごみ 処理施設 (t)	ごみ 堆肥化 施設 (t)	ごみ 飼料化 施設 (t)	メタン化 施設 (t)	ごみ 燃料化 施設 (t)			
青森市	36	0	0	0	0	0	0	0	0	0	0	36
弘前市	7	0	0	0	0	0	0	0	0	0	0	7
八戸市	49	0	48	0	0	0	0	0	0	0	48	1
黒石市	2	0	0	0	0	0	0	0	0	0	0	2
五所川原市	0	0	0	0	0	0	0	0	0	0	0	0
十和田市	0	0	0	0	0	0	0	0	0	0	0	0
三沢市	3	3	0	0	0	0	0	0	0	0	0	0
むつ市	0	0	0	0	0	0	0	0	0	0	0	0
つがる市	0	0	0	0	0	0	0	0	0	0	0	0
平川市	0	0	0	0	0	0	0	0	0	0	0	0
平内町	0	0	0	0	0	0	0	0	0	0	0	0
今別町	0	0	0	0	0	0	0	0	0	0	0	0
蓬田村	1	0	1	0	0	0	0	0	0	0	1	0
外ヶ浜町	2	2	0	0	0	0	0	0	0	0	0	0
鱒ヶ沢町	0	0	0	0	0	0	0	0	0	0	0	0
深浦町	0	0	0	0	0	0	0	0	0	0	0	0
西目屋村	0	0	0	0	0	0	0	0	0	0	0	0
藤崎町	1	1	0	0	0	0	0	0	0	0	0	0
大鰐町	6	6	0	0	0	0	0	0	0	0	0	0
田舎館村	0	0	0	0	0	0	0	0	0	0	0	0
板柳町	0	0	0	0	0	0	0	0	0	0	0	0
鶴田町	0	0	0	0	0	0	0	0	0	0	0	0
中泊町	0	0	0	0	0	0	0	0	0	0	0	0
野辺地町	3	3	0	0	0	0	0	0	0	0	0	0
七戸町	0	0	0	0	0	0	0	0	0	0	0	0
六戸町	0	0	0	0	0	0	0	0	0	0	0	0
横浜町	0	0	0	0	0	0	0	0	0	0	0	0
東北町	0	0	0	0	0	0	0	0	0	0	0	0
六ヶ所村	5	5	0	0	0	0	0	0	0	0	0	0
おいらせ町	1	0	0	0	0	0	0	0	0	0	0	1
大間町	0	0	0	0	0	0	0	0	0	0	0	0
東通村	0	0	0	0	0	0	0	0	0	0	0	0
風間浦村	0	0	0	0	0	0	0	0	0	0	0	0
佐井村	0	0	0	0	0	0	0	0	0	0	0	0
三戸町	0	0	0	0	0	0	0	0	0	0	0	0
五戸町	0	0	0	0	0	0	0	0	0	0	0	0
田子町	0	0	0	0	0	0	0	0	0	0	0	0
南部町	0	0	0	0	0	0	0	0	0	0	0	0
階上町	7	0	7	0	0	0	0	0	0	0	7	0
新郷村	0	0	0	0	0	0	0	0	0	0	0	0
合計	123	20	56	0	0	0	0	0	0	0	56	47

その他										
合計	直接資源化量	中間処理後の再生利用量								集団回収量
		小計	焼却施設	粗大ごみ処理施設	ごみ堆肥化施設	ごみ飼料化施設	メタン化施設	ごみ燃料化施設	その他の資源化等を行う施設	
(t)	(t)	(t)	(t)	(t)	(t)	(t)	(t)	(t)	(t)	(t)
3,307	0	3,280	3,251	0	29	0	0	0	0	27
0	0	0	0	0	0	0	0	0	0	0
1,888	0	1,888	1,787	0	0	0	0	35	66	0
6	6	0	0	0	0	0	0	0	0	0
0	0	0	0	0	0	0	0	0	0	0
2,502	1	2,501	2,501	0	0	0	0	0	0	0
0	0	0	0	0	0	0	0	0	0	0
3,192	0	3,192	3,127	0	0	0	0	0	65	0
0	0	0	0	0	0	0	0	0	0	0
12	12	0	0	0	0	0	0	0	0	0
325	27	298	118	0	0	0	0	0	180	0
33	0	33	33	0	0	0	0	0	0	0
381	0	381	29	0	352	0	0	0	0	0
234	0	234	161	0	0	0	0	0	73	0
6	6	0	0	0	0	0	0	0	0	0
2	2	0	0	0	0	0	0	0	0	0
0	0	0	0	0	0	0	0	0	0	0
0	0	0	0	0	0	0	0	0	0	0
0	0	0	0	0	0	0	0	0	0	0
1	1	0	0	0	0	0	0	0	0	0
0	0	0	0	0	0	0	0	0	0	0
15	0	15	0	0	0	0	0	0	15	0
0	0	0	0	0	0	0	0	0	0	0
0	0	0	0	0	0	0	0	0	0	0
280	0	280	277	0	0	0	0	0	3	0
317	0	317	317	0	0	0	0	0	0	0
0	0	0	0	0	0	0	0	0	0	0
265	0	265	263	0	0	0	0	0	2	0
0	0	0	0	0	0	0	0	0	0	0
945	0	945	945	0	0	0	0	0	0	0
303	0	303	289	0	0	0	0	0	14	0
299	0	299	286	0	0	0	0	0	13	0
99	0	99	93	0	0	0	0	0	6	0
102	0	102	100	0	0	0	0	0	2	0
185	0	185	185	0	0	0	0	0	0	0
551	0	551	551	0	0	0	0	0	0	0
105	0	105	105	0	0	0	0	0	0	0
301	0	301	301	0	0	0	0	0	0	0
82	0	82	82	0	0	0	0	0	0	0
61	0	61	61	0	0	0	0	0	0	0
15,799	55	15,717	14,862	0	381	0	0	35	439	27

II. ごみ処理について

5-1. ごみ処理体制(可燃ごみ、不燃ごみ)

市町村名	可燃ごみ															
	収集運搬										中間処理			最終処分		
	生活系					事業系					直営	委託	許可	直営	委託	許可
	実施形態			収集回数 (回/週)	収集方式	実施形態			収集回数 (回/週)	収集方式						
直営	委託	許可	直営			委託	許可									
青森市		○		2回	ステーション			○	不定期	各戸収集	○			○		
弘前市		○		2回	併用			○	不定期	各戸収集	○			○	○	
八戸市	○	○		2回	ステーション			○	不定期	各戸収集	○			○	○	
黒石市		○		2回	ステーション			○	不定期	各戸収集	○			○		
五所川原市		○		2回	ステーション			○	不定期	各戸収集	○			○		
十和田市		○		2回	ステーション			○	不定期	各戸収集	○	○			○	
三沢市		○		2回	ステーション		○	○	不定期	各戸収集	○			○		
むつ市		○		2回	ステーション			○	不定期	各戸収集	○					
つがる市		○		2回	ステーション			○	不定期	各戸収集	○			○		
平川市		○		2回	ステーション			○	不定期	各戸収集	○			○		
平内町		○		2回	ステーション			○	不定期	各戸収集		○			○	
今別町		○		4回	ステーション			○	不定期	各戸収集		○		○		
蓬田村		○		2回	ステーション			○	不定期	各戸収集		○			○	
外ヶ浜町		○		4回	ステーション			○	不定期	各戸収集		○			○	
鱒ヶ沢町		○		2回	ステーション			○	不定期	各戸収集	○			○		
深浦町		○		2回	ステーション			○	不定期	各戸収集	○			○		
西目屋村		○		2回	ステーション						○			○		
藤崎町		○		2回	併用			○	不定期	各戸収集	○				○	
大鰐町		○		2回	併用			○	不定期	各戸収集	○				○	
田舎館村		○		2回	ステーション			○	不定期	各戸収集	○			○		
板柳町		○		2回	各戸収集			○	不定期	各戸収集	○			○		
鶴田町		○		2回	ステーション			○	不定期	各戸収集	○			○		
中泊町		○		1回	併用			○	不定期	各戸収集	○			○		
野辺地町		○		2回	ステーション			○	不定期	各戸収集	○			○		
七戸町		○		2回	ステーション			○	不定期	各戸収集		○			○	
六戸町		○		2回	ステーション			○	不定期	各戸収集	○			○		
横浜町		○		2回	ステーション			○	不定期	各戸収集		○			○	
東北町		○		2回	ステーション			○	不定期	各戸収集		○			○	
六ヶ所村		○		3回	ステーション			○	不定期	各戸収集	○			○		
おいらせ町		○		2回	ステーション			○	不定期	各戸収集	○			○		
大間町		○		3回	ステーション		○		不定期	各戸収集		○				
東通村		○		2回	ステーション			○	不定期	各戸収集	○			○		
風間浦村		○		3回	ステーション		○		3回	ステーション		○				
佐井村		○		2回	各戸収集		○		2回	各戸収集	○					
三戸町		○		2回	併用			○	不定期	各戸収集	○			○		
五戸町		○		2回	ステーション			○	不定期	各戸収集	○			○		
田子町		○		2回	ステーション			○	不定期	その他	○			○		
南部町		○		2回	ステーション			○	不定期	各戸収集	○			○		
階上町		○		1回	併用			○	不定期	各戸収集	○			○		
新郷村		○		2回	ステーション			○	不定期	各戸収集	○			○		
合計	1	40	0	—	—	0	4	36	—	—	30	10	0	27	11	0

不燃ごみ															
収集運搬										中間処理			最終処分		
生活系					事業系										
実施形態			収集回数 (回/月)	収集方式	実施形態			収集回数 (回/月)	収集方式	直営	委託	許可	直営	委託	許可
直営	委託	許可			直営	委託	許可								
	○		2回	ステーション			○	不定期	各戸収集	○			○		
	○		1回	併用			○	不定期	各戸収集	○			○	○	
	○		1回	ステーション			○	不定期	各戸収集	○			○		
	○		4回	ステーション			○	不定期	各戸収集	○			○		
	○		2回	ステーション			○	不定期	各戸収集				○		
	○		1回	ステーション			○	不定期	各戸収集		○			○	
	○		1回	ステーション		○	○	不定期	各戸収集	○			○		
	○		2回	ステーション			○	不定期	各戸収集	○					
	○		2回	ステーション			○	不定期	各戸収集				○		
	○		4回	ステーション			○	不定期	各戸収集	○			○		
	○		2回	ステーション			○	不定期	各戸収集		○		○		
	○		1回	ステーション			○	不定期	各戸収集				○		
	○		2回	ステーション			○	不定期	各戸収集		○			○	
	○		4回	ステーション			○	不定期	各戸収集					○	
	○		2回	ステーション			○	不定期	各戸収集	○			○		
	○		4回	ステーション			○	不定期	各戸収集	○			○		
	○		1回	ステーション						○			○		
	○		1回	併用			○	不定期	各戸収集	○				○	
	○		2回	併用			○	不定期	各戸収集	○				○	
	○		4回	ステーション			○	不定期	各戸収集	○			○		
	○		1回	各戸収集			○	不定期	各戸収集	○			○		
	○		1回	ステーション			○	不定期	各戸収集		○		○		
	○		4回	併用			○	不定期	各戸収集				○		
	○		1回	ステーション			○	不定期	各戸収集				○		
	○		1回	ステーション			○	不定期	各戸収集		○			○	
	○		1回	ステーション			○	不定期	各戸収集		○			○	
	○		2回	ステーション			○	不定期	各戸収集				○		
	○		1回	ステーション			○	不定期	各戸収集	○			○		
	○		4回	ステーション		○		不定期	各戸収集		○		○		
	○		2回	ステーション			○	不定期	各戸収集	○			○		
	○		1回	ステーション		○		1回	ステーション		○			○	
	○		2回	各戸収集		○		2回	各戸収集	○					
	○		2回	併用			○	不定期	各戸収集	○			○		
	○		1回	ステーション			○	不定期	各戸収集	○			○		
	○		2回	ステーション			○	不定期	その他	○			○		
	○		2回	ステーション			○	不定期	各戸収集	○			○		
	○		1回	併用			○	不定期	各戸収集	○			○		
	○		1回	ステーション			○	不定期	各戸収集	○			○		
0	40	0	—	—	0	4	36	—	—	24	9	0	29	10	0

II. ごみ処理について

5-2. ごみ処理体制(資源ごみ 紙類(紙パック、紙製容器包装除く)、紙パック)

市町村名	資源ごみ(紙類(紙パック、紙製容器包装除く))															
	収集運搬										中間処理			最終処分		
	生活系					事業系					直営	委託	許可	直営	委託	許可
	実施形態			収集回数 (回/月)	収集方式	実施形態			収集回数 (回/月)	収集方式						
直営	委託	許可	直営			委託	許可									
青森市		○		2回	ステーション			○	不定期	各戸収集		○				
弘前市		○		3回	併用			○	不定期	各戸収集	○					
八戸市		○		4回	ステーション						○					
黒石市		○		2回	ステーション							○				
五所川原市		○		1回	ステーション			○	不定期	各戸収集		○				
十和田市		○		1回	ステーション			○	不定期	各戸収集		○			○	
三沢市		○		1回	ステーション		○	○	不定期	各戸収集		○		○		
むつ市		○		2回	ステーション			○	不定期	各戸収集	○					
つがる市		○		5回	ステーション			○	不定期	各戸収集		○			○	
平川市		○		1回	ステーション			○	不定期	各戸収集	○			○		
平内町		○		4回	ステーション							○				○
今別町		○		1回	ステーション			○	不定期	各戸収集						
蓬田村		○		1回	ステーション			○	不定期	各戸収集		○				
外ヶ浜町		○		3回	ステーション			○	不定期	各戸収集					○	
鱒ヶ沢町		○		2回	ステーション			○	不定期	各戸収集	○			○		
深浦町		○		4回	ステーション			○	不定期	各戸収集	○			○		
西目屋村		○		2回	ステーション						○			○		
藤崎町		○		1回	併用			○	不定期	各戸収集	○				○	
大鰐町		○		1回	ステーション			○	不定期	各戸収集	○				○	
田舎館村		○		2回	ステーション							○				
板柳町		○		1回	各戸収集						○			○		
鶴田町		○		1回	ステーション											
中泊町		○		不定期	ステーション						○					
野辺地町		○		1回	ステーション			○	不定期	各戸収集						
七戸町		○		1回	ステーション			○	不定期	各戸収集		○			○	
六戸町		○		1回	ステーション			○	不定期	各戸収集	○			○		
横浜町		○		1回	ステーション			○	不定期	各戸収集		○				
東北町		○		1回	ステーション			○	不定期	各戸収集		○			○	
六ヶ所村		○		4回	ステーション			○	不定期	各戸収集	○					
おいらせ町		○		1回	ステーション			○	不定期	各戸収集						
大間町		○		4回	ステーション		○		不定期	各戸収集		○				
東通村		○		2回	ステーション			○	不定期	各戸収集	○			○		
風間浦村		○		2回	ステーション		○		2回	ステーション		○				
佐井村		○		2回	各戸収集		○		2回	各戸収集	○					
三戸町		○		1回	併用											
五戸町		○		1回	ステーション			○	不定期	各戸収集		○				
田子町		○		1回	ステーション							○			○	
南部町		○		1回	ステーション						○	○		○	○	
階上町		○		2回	併用			○	不定期	各戸収集	○			○		
新郷村		○		1回	ステーション			○	不定期	各戸収集						
合計	0	40	0	—	—	0	4	26	—	—	16	18	0	10	10	0

資源ごみ(紙パック)															
収集運搬										中間処理			最終処分		
生活系					事業系					直営	委託	許可	直営	委託	許可
実施形態			収集回数 (回/月)	収集方式	実施形態			収集回数 (回/月)	収集方式						
直営	委託	許可			直営	委託	許可								
	○		2回	ステーション			○	不定期	各戸収集		○				
	○		1回	併用			○	不定期	各戸収集	○					
	○		2回	ステーション							○				
	○		1回	ステーション			○	不定期	各戸収集	○					
	○		1回	ステーション			○	不定期	各戸収集		○		○		
	○		1回	ステーション		○	○	不定期	各戸収集		○				
	○		2回	ステーション			○	不定期	各戸収集	○					
	○		2回	ステーション			○	不定期	各戸収集		○			○	
	○		1回	ステーション			○	不定期	各戸収集	○			○		
	○		4回	ステーション							○				○
	○		1回	ステーション			○	不定期	各戸収集						
	○		1回	ステーション			○	不定期	各戸収集		○				
	○		3回	ステーション			○	不定期	各戸収集					○	
	○		2回	ステーション			○	不定期	各戸収集	○			○		
	○		4回	ステーション			○	不定期	各戸収集	○			○		
	○		2回	ステーション						○			○		
	○		1回	併用			○	不定期	各戸収集	○				○	
	○		1回	ステーション			○	不定期	各戸収集	○				○	
	○		2回	ステーション							○				
	○		1回	各戸収集			○	不定期	各戸収集	○			○		
	○		1回	ステーション											
	○		不定期	ステーション							○				
	○		1回	ステーション			○	不定期	各戸収集						
	○		1回	ステーション			○	不定期	各戸収集	○			○		
	○		1回	ステーション			○	不定期	各戸収集		○			○	
	○		1回	ステーション			○	不定期	各戸収集		○				
	○		4回	ステーション			○	不定期	各戸収集	○					
	○		1回	ステーション			○	不定期	各戸収集						
	○		4回	ステーション		○		不定期	各戸収集		○				
	○		2回	ステーション			○	不定期	各戸収集	○			○		
	○		1回	ステーション			○	1回	ステーション		○				
	○		2回	各戸収集		○		2回	各戸収集	○					
	○		1回	ステーション			○	不定期	各戸収集		○				
	○		1回	ステーション			○	不定期	各戸収集						
0	35	0	-	-	0	4	26	-	-	13	16	0	8	8	0

II. ごみ処理について

5-3. ごみ処理体制(資源ごみ 紙製容器包装、金属類)

市町村名	資源ごみ(紙製容器包装)															
	収集運搬										中間処理			最終処分		
	生活系					事業系					直営	委託	許可	直営	委託	許可
	実施形態			収集回数 (回/月)	収集方式	実施形態			収集回数 (回/月)	収集方式						
直営	委託	許可	直営			委託	許可									
青森市		○		2回	ステーション			○	不定期	各戸収集		○				
弘前市		○		2回	併用			○	不定期	各戸収集	○					
八戸市		○		4回	ステーション						○					
黒石市		○		2回	ステーション							○				
五所川原市		○		1回	ステーション			○	不定期	各戸収集		○				
十和田市		○		1回	ステーション			○	不定期	各戸収集		○				○
三沢市		○		1回	ステーション		○	○	不定期	各戸収集		○			○	
むつ市		○		2回	ステーション			○	不定期	各戸収集	○					
つがる市		○		1回	ステーション			○	不定期	各戸収集		○				○
平川市		○		1回	ステーション			○	不定期	各戸収集	○				○	
平内町		○		4回	ステーション							○				○
今別町		○		1回	ステーション			○	不定期	各戸収集						
蓬田村		○		1回	ステーション			○	不定期	各戸収集		○				
外ヶ浜町		○		3回	ステーション			○	不定期	各戸収集						○
鱒ヶ沢町		○		2回	ステーション			○	不定期	各戸収集	○				○	
深浦町		○		4回	ステーション			○	不定期	各戸収集	○				○	
西目屋村		○		2回	ステーション						○				○	
藤崎町		○		1回	併用			○	不定期	各戸収集	○					○
大鰐町		○		1回	ステーション			○	不定期	各戸収集	○					○
田舎館村		○		2回	ステーション							○				
板柳町		○		1回	各戸収集						○				○	
鶴田町		○		1回	ステーション											
中泊町												○				
野辺地町		○		1回	ステーション			○	不定期	各戸収集						
七戸町		○		1回	ステーション			○	不定期	各戸収集		○				○
六戸町		○		1回	ステーション			○	不定期	各戸収集	○				○	
横浜町																
東北町		○		1回	ステーション			○	不定期	各戸収集		○				○
六ヶ所村								○	不定期	各戸収集	○					
おいらせ町		○		1回	ステーション			○	不定期	各戸収集		○			○	
大間町																
東通村															○	
風間浦村																
佐井村																
三戸町		○		1回	併用											
五戸町		○		1回	ステーション			○	不定期	各戸収集		○				
田子町																
南部町																
階上町		○		2回	併用			○	不定期	各戸収集	○				○	
新郷村		○		1回	ステーション			○	不定期	各戸収集		○				
合計	0	31	0	—	—	0	1	24	—	—	13	15	0	10	8	0

資源ごみ(金属類)															
収集運搬										中間処理			最終処分		
生活系					事業系										
実施形態			収集回数 (回/月)	収集方式	実施形態			収集回数 (回/月)	収集方式	直営	委託	許可	直営	委託	許可
直営	委託	許可			直営	委託	許可								
	○		2回	ステーション			○	不定期	各戸収集		○				
	○		2回	併用			○	不定期	各戸収集	○					
○	○		4回	ステーション						○					
	○		2回	ステーション						○					
	○		2回	ステーション			○	不定期	各戸収集	○					
	○		1回	ステーション			○	不定期	各戸収集		○			○	
	○		1回	ステーション		○	○	不定期	各戸収集		○		○		
	○		2回	ステーション			○	不定期	各戸収集	○					
	○		2回	ステーション			○	不定期	各戸収集		○			○	
	○		2回	ステーション			○	不定期	各戸収集	○			○		
	○		4回	ステーション							○				○
	○		2回	ステーション			○	不定期	各戸収集	○			○		
	○		2回	ステーション			○	不定期	各戸収集		○				
	○		2回	ステーション			○	不定期	各戸収集	○				○	
	○		4回	ステーション			○	不定期	各戸収集	○			○		
	○		2回	ステーション						○			○		
	○		1回	併用			○	不定期	各戸収集	○				○	
	○		2回	ステーション			○	不定期	各戸収集	○				○	
	○		2回	ステーション							○				
	○		1回	各戸収集			○	不定期	各戸収集	○			○		
	○		2回	ステーション			○	不定期	各戸収集		○			○	
	○		2回	ステーション							○				
	○		2回	ステーション			○	不定期	各戸収集	○					
	○		2回	ステーション			○	不定期	各戸収集		○			○	
	○		1回	ステーション			○	不定期	各戸収集	○			○		
	○		1回	ステーション			○	不定期	各戸収集		○				
	○		2回	ステーション			○	不定期	各戸収集		○			○	
	○		4回	ステーション			○	不定期	各戸収集	○					
	○		1回	ステーション			○	不定期	各戸収集	○			○		
	○		4回	ステーション		○		不定期	各戸収集		○				
	○		2回	ステーション			○	不定期	各戸収集	○			○		
	○		1回	ステーション		○		1回	ステーション		○				
	○		4回	各戸収集		○		4回	各戸収集	○					
	○		1回	ステーション			○	不定期	各戸収集	○					
	○		2回	ステーション									○		
	○		4回	併用			○	不定期	各戸収集	○			○		
	○		1回	ステーション			○	不定期	各戸収集	○			○		
1	38	0	—	—	0	4	28	—	—	22	16	0	13	9	0

II. ごみ処理について

5-4. ごみ処理体制(資源ごみ ガラス類、ペットボトル)

市町村名	資源ごみ(ガラス類)															
	収集運搬									中間処理			最終処分			
	生活系				事業系					直営	委託	許可	直営	委託	許可	
	実施形態			収集回数 (回/月)	収集方式	実施形態			収集回数 (回/月)							収集方式
直営	委託	許可	直営			委託	許可									
青森市		○		2回	ステーション			○	不定期	各戸収集		○				
弘前市		○		2回	併用			○	不定期	各戸収集	○					
八戸市	○	○		4回	ステーション						○					
黒石市		○		2回	ステーション							○				
五所川原市		○		2回	ステーション			○	不定期	各戸収集		○				
十和田市		○		1回	ステーション			○	不定期	各戸収集		○			○	
三沢市		○		1回	ステーション		○	○	不定期	各戸収集		○		○		
むつ市		○		2回	ステーション			○	不定期	各戸収集	○					
つがる市		○		1回	ステーション			○	不定期	各戸収集		○			○	
平川市		○		2回	ステーション			○	不定期	各戸収集	○			○		
平内町		○		4回	ステーション							○			○	
今別町		○		2回	ステーション			○	不定期	各戸収集	○			○		
蓬田村		○		2回	ステーション			○	不定期	各戸収集	○					
外ヶ浜町		○		4回	ステーション			○	不定期	各戸収集	○				○	
鱒ヶ沢町		○		2回	ステーション			○	不定期	各戸収集	○			○		
深浦町		○		4回	ステーション			○	不定期	各戸収集	○			○		
西目屋村		○		2回	ステーション						○			○		
藤崎町		○		1回	併用			○	不定期	各戸収集	○				○	
大鰐町		○		2回	ステーション			○	不定期	各戸収集	○				○	
田舎館村		○		2回	ステーション							○				
板柳町		○		1回	各戸収集			○	不定期	各戸収集	○			○		
鶴田町		○		2回	ステーション			○	不定期	各戸収集		○			○	
中泊町		○		2回	ステーション							○				
野辺地町		○		1回	ステーション			○	不定期	各戸収集	○					
七戸町		○		1回	ステーション			○	不定期	各戸収集		○			○	
六戸町		○		1回	ステーション			○	不定期	各戸収集	○			○		
横浜町		○		1回	ステーション			○	不定期	各戸収集		○				
東北町		○		1回	ステーション			○	不定期	各戸収集		○			○	
六ヶ所村		○		4回	ステーション			○	不定期	各戸収集	○					
おいらせ町		○		1回	ステーション			○	不定期	各戸収集	○			○		
大間町		○		4回	ステーション		○		不定期	各戸収集		○				
東通村		○		2回	ステーション			○	不定期	各戸収集	○			○		
風間浦村		○		2回	ステーション		○		2回	ステーション		○				
佐井村		○		4回	各戸収集		○		4回	各戸収集	○					
三戸町		○		1回	併用											
五戸町		○		1回	ステーション			○	不定期	各戸収集	○					
田子町		○		1回	ステーション							○			○	
南部町		○		2回	ステーション						○			○	○	
階上町		○		4回	併用			○	不定期	各戸収集	○			○		
新郷村		○		1回	ステーション			○	不定期	各戸収集	○			○		
合計	1	40	0	—	—	0	4	28	—	—	23	16	0	13	11	0

資源ごみ(ペットボトル)															
収集運搬										中間処理			最終処分		
生活系					事業系										
実施形態			収集回数 (回/月)	収集方式	実施形態			収集回数 (回/月)	収集方式	直営	委託	許可	直営	委託	許可
直営	委託	許可			直営	委託	許可								
	○		2回	ステーション			○	不定期	各戸収集		○				
	○		2回	併用			○	不定期	各戸収集	○					
○	○		4回	ステーション						○					
	○		2回	ステーション							○				
	○		2回	ステーション			○	不定期	各戸収集		○				
	○		2回	ステーション			○	不定期	各戸収集		○			○	
	○		2回	ステーション			○	不定期	各戸収集	○					
	○		2回	ステーション			○	不定期	各戸収集	○				○	
	○		2回	ステーション			○	不定期	各戸収集	○				○	
	○		4回	ステーション							○				○
	○		2回	ステーション			○	不定期	各戸収集	○				○	
	○		2回	ステーション			○	不定期	各戸収集	○					
	○		2回	ステーション			○	不定期	各戸収集	○					
	○		2回	ステーション			○	不定期	各戸収集	○					
	○		4回	ステーション			○	不定期	各戸収集	○					
	○		2回	ステーション						○					
	○		1回	併用			○	不定期	各戸収集	○					○
	○		2回	ステーション			○	不定期	各戸収集	○					○
	○		2回	ステーション							○				
	○		2回	ステーション			○	不定期	各戸収集	○					
	○		1回	ステーション			○	不定期	各戸収集		○				
	○		1回	ステーション			○	不定期	各戸収集		○				○
	○		4回	ステーション			○	不定期	各戸収集	○					
	○		2回	ステーション			○	不定期	各戸収集		○				
	○		4回	ステーション		○		不定期	各戸収集		○				
	○		2回	ステーション			○	不定期	各戸収集	○					
	○		2回	ステーション			○	不定期	各戸収集	○					
	○		2回	ステーション			○	不定期	各戸収集	○					
	○		2回	ステーション			○	不定期	各戸収集	○					
	○		2回	ステーション			○	不定期	各戸収集	○					
	○		2回	ステーション			○	不定期	各戸収集	○					
1	40	0	—	—	0	4	28	—	—	20	21	0	13	12	0

II. ごみ処理について

5-5. ごみ処理体制(資源ごみ 白色トレイ、容器包装プラスチック(白色トレイ除く))

市町村名	資源ごみ(白色トレイ)																
	収集運搬									中間処理			最終処分				
	生活系				事業系					直営	委託	許可	直営	委託	許可		
	実施形態			収集回数 (回/月)	収集方式	実施形態			収集回数 (回/月)							収集方式	
直営	委託	許可	直営			委託	許可										
青森市		○		4回	ステーション				○	不定期	各戸収集		○				
弘前市																	
八戸市																	
黒石市																	
五所川原市		○		2回	ステーション								○				
十和田市		○		2回	ステーション				○	不定期	各戸収集		○			○	
三沢市																	
むつ市		○		2回	ステーション				○	不定期	各戸収集	○					
つがる市		○		4回	ステーション				○	不定期	各戸収集		○			○	
平川市		○		2回	ステーション				○	不定期	各戸収集	○			○		
平内町		○		4回	ステーション								○			○	
今別町																	
蓬田村																	
外ヶ浜町																	
鱒ヶ沢町																	
深浦町		○		4回	ステーション				○	不定期	各戸収集	○			○		
西目屋村																	
藤崎町		○		2回	併用				○	不定期	各戸収集	○					
大鰐町																	
田舎館村																	
板柳町																	
鶴田町		○		2回	ステーション								○			○	
中泊町		○		4回	ステーション								○				
野辺地町																	
七戸町																	
六戸町		○		2回	ステーション				○	不定期	各戸収集	○			○		
横浜町																	
東北町																	
六ヶ所村		○		4回	ステーション				○	不定期	各戸収集	○					
おいらせ町		○		2回	ステーション				○	不定期	各戸収集		○		○		
大間町		○		4回	ステーション		○			不定期	各戸収集		○				
東通村		○		2回	ステーション			○		不定期	各戸収集	○			○		
風間浦村		○		1回	ステーション			○		1回	ステーション		○				
佐井村		○		2回	各戸収集			○		2回	各戸収集	○					
三戸町																	
五戸町		○		2回	ステーション				○	不定期	各戸収集		○				
田子町																	
南部町																	
階上町																	
新郷村		○		2回	ステーション				○	不定期	各戸収集		○				
合計	0	20	0	—	—	0	3	13	—	—	—	8	12	0	5	4	0

資源ごみ(容器包装プラスチック(白色トレイ除く))															
収集運搬										中間処理			最終処分		
生活系					事業系					中間処理			最終処分		
実施形態			収集回数 (回/月)	収集方式	実施形態			収集回数 (回/月)	収集方式	直営	委託	許可	直営	委託	許可
直営	委託	許可			直営	委託	許可								
	○		4回	ステーション			○	不定期	各戸収集		○				
	○		2回	ステーション							○				
	○		2回	ステーション			○	不定期	各戸収集		○			○	
	○		4回	ステーション			○	不定期	各戸収集		○			○	
	○		2回	ステーション			○	不定期	各戸収集	○			○		
	○		4回	ステーション							○			○	
	○		2回	ステーション			○	不定期	各戸収集	○			○		
	○		4回	ステーション			○	不定期	各戸収集	○			○		
	○		2回	併用			○	不定期	各戸収集		○				
	○		2回	ステーション							○			○	
	○		4回	ステーション							○				
	○		2回	ステーション			○	不定期	各戸収集	○			○		
	○		4回	ステーション			○	不定期	各戸収集	○			○		
													○		
	○		2回	ステーション			○	不定期	各戸収集		○				
	○		2回	ステーション			○	不定期	各戸収集		○		○		
0	16	0	—	—	0	0	12	—	—	5	11	0	7	4	0

II. ごみ処理について

5-6. ごみ処理体制(資源ごみ プラスチック類(白色トレイ、容器包装プラスチック除く)、布類)

市町村名	資源ごみ(プラスチック類(白色トレイ、容器包装プラスチック除く))															
	収集運搬									中間処理			最終処分			
	生活系					事業系				直営	委託	許可	直営	委託	許可	
	実施形態			収集回数 (回/月)	収集方式	実施形態			収集回数 (回/月)							収集方式
直営	委託	許可	直営			委託	許可									
青森市																
弘前市																
八戸市																
黒石市		○		2回	ステーション						○					
五所川原市		○		2回	ステーション						○					
十和田市																
三沢市																
むつ市																
つがる市																
平川市																
平内町																
今別町																
蓬田村																
外ヶ浜町																
鱒ヶ沢町																
深浦町		○		4回	ステーション			○	不定期	各戸収集	○			○		
西目屋村																
藤崎町											○			○		
大鰐町																
田舎館村		○		2回	ステーション						○					
板柳町																
鶴田町		○		2回	ステーション						○			○		
中泊町		○		4回	ステーション						○					
野辺地町																
七戸町																
六戸町		○		2回	ステーション			○	不定期	各戸収集	○			○		
横浜町																
東北町																
六ヶ所村		○		4回	ステーション			○	不定期	各戸収集	○					
おいらせ町																
大間町																
東通村														○		
風間浦村																
佐井村																
三戸町																
五戸町																
田子町																
南部町																
階上町																
新郷村																
合計	0	8	0	-	-	0	0	3	-	-	3	6	0	3	2	0

II. ごみ処理について

5-7. ごみ処理体制(資源ごみ 生ごみ、廃食油)

市町村名	資源ごみ(生ごみ)															
	収集運搬									中間処理			最終処分			
	生活系					事業系				直営	委託	許可	直営	委託	許可	
	実施形態			収集回数 (回/月)	収集方式	実施形態			収集回数 (回/月)							収集方式
直営	委託	許可	直営			委託	許可									
青森市																
弘前市																
八戸市																
黒石市																
五所川原市																
十和田市																
三沢市																
むつ市																
つがる市																
平川市																
平内町																
今別町																
蓬田村																
外ヶ浜町																
鱒ヶ沢町																
深浦町													○			
西目屋村																
藤崎町																
大鰐町																
田舎館村																
板柳町																
鶴田町																
中泊町																
野辺地町																
七戸町																
六戸町																
横浜町																
東北町																
六ヶ所村																
おいらせ町																
大間町																
東通村													○			
風間浦村																
佐井村																
三戸町																
五戸町																
田子町																
南部町																
階上町																
新郷村																
合計	0	0	0	-	-	0	0	0	-	-	0	0	0	2	0	0

II. ごみ処理について

5-8. ごみ処理体制(資源ごみ 小型家電、その他資源)

市町村名	資源ごみ(小型家電)															
	収集運搬									中間処理			最終処分			
	生活系				事業系					直営	委託	許可	直営	委託	許可	
	実施形態			収集回数 (回/月)	収集方式	実施形態			収集回数 (回/月)							収集方式
直営	委託	許可	直営			委託	許可	直営		委託	許可					
青森市																
弘前市	○			不定期	その他											
八戸市		○		5回	その他					○						
黒石市	○			不定期	ステーション						○					
五所川原市		○		1回	ステーション						○					
十和田市	○			不定期	その他						○				○	
三沢市																
むつ市																
つがる市		○		不定期	その他											
平川市	○			不定期	その他					○			○			
平内町	○			1回	ステーション						○				○	
今別町																
蓬田村																
外ヶ浜町		○		不定期	その他											
鱒ヶ沢町		○		2回	ステーション		○	不定期	各戸収集	○				○		
深浦町		○		4回	ステーション		○	不定期	各戸収集	○				○		
西目屋村																
藤崎町	○			不定期	ステーション						○				○	
大鰐町	○			不定期	ステーション						○				○	
田舎館村	○			不定期	ステーション						○					
板柳町	○			不定期	ステーション	○		不定期	ステーション	○					○	
鶴田町		○		1回	ステーション											
中泊町																
野辺地町																
七戸町		○		1回	ステーション											
六戸町	○			不定期	その他											
横浜町		○		1回	ステーション											
東北町		○		1回	ステーション											
六ヶ所村																
おいらせ町																
大間町																
東通村														○		
風間浦村		○		1回	ステーション	○		1回	ステーション	○						
佐井村		○		2回	各戸収集	○		2回	各戸収集							
三戸町																
五戸町																
田子町																
南部町		○		1回	その他					○				○		
階上町	○			不定期	その他		○	不定期	各戸収集		○				○	
新郷村	○			不定期	その他					○				○		
合計	12	13	0	—	—	1	2	3	—	—	6	10	0	6	6	0

II. ごみ処理について

5-9. ごみ処理体制(その他のごみ、粗大ごみ)

市町村名	その他のごみ															
	収集運搬									中間処理			最終処分			
	生活系					事業系				直営	委託	許可	直営	委託	許可	
	実施形態			収集回数 (回/月)	収集方式	実施形態			収集回数 (回/月)							収集方式
直営	委託	許可	直営			委託	許可									
青森市																
弘前市																
八戸市	○			1回未満	その他						○					
黒石市																
五所川原市																
十和田市																
三沢市																
むつ市		○		2回	ステーション			○	不定期	各戸収集		○		○		
つがる市																
平川市																
平内町																
今別町																
蓬田村																
外ヶ浜町																
鱒ヶ沢町		○		2回	ステーション			○	不定期	各戸収集	○			○		
深浦町		○		4回	ステーション			○	不定期	各戸収集	○			○		
西目屋村																
藤崎町																
大鰐町																
田舎館村																
板柳町																
鶴田町																
中泊町																
野辺地町																
七戸町																
六戸町																
横浜町																
東北町																
六ヶ所村		○		1回	ステーション			○	不定期	各戸収集				○		
おいらせ町																
大間町																
東通村		○		不定期	その他			○	不定期	各戸収集		○				
風間浦村																
佐井村		○		1回	各戸収集			○	1回	各戸収集		○			○	
三戸町																
五戸町																
田子町																
南部町		○		不定期	その他			○	不定期	その他	○			○		
階上町		○		1回未満	その他			○	不定期	各戸収集		○			○	
新郷村																
合計	1	8	0	-	-	0	1	7	-	-	4	4	0	5	2	0

粗大ごみ																ごみの 分別数
収集運搬										中間処理			最終処分			
生活系					事業系					直営	委託	許可	直営	委託	許可	
実施形態			収集回数 (回/月)	収集方式	実施形態			収集回数 (回/月)	収集方式							
直営	委託	許可			直営	委託	許可									
	○		2回	各戸収集			○	不定期	各戸収集	○			○			12
	○		1回	併用			○	不定期	各戸収集	○			○	○		11
	○		不定期	各戸収集			○	不定期	各戸収集	○			○			12
	○		1回	各戸収集			○	不定期	各戸収集	○			○			13
	○		1回未満	ステーション			○	不定期	各戸収集		○		○			12
	○		4回	各戸収集			○	不定期	各戸収集		○			○		12
	○		1回	ステーション			○	不定期	各戸収集	○			○			10
	○		1回	各戸収集			○	不定期	各戸収集	○						26
	○		不定期	ステーション			○	不定期	各戸収集		○			○		12
	○		1回	各戸収集			○	不定期	各戸収集	○			○			14
	○		1回未満	ステーション							○			○		17
	○		不定期	各戸収集				○	不定期	各戸収集			○			12
	○		1回未満	各戸収集							○			○		17
	○		不定期	ステーション				○	不定期	各戸収集				○		12
	○		2回	ステーション				○	不定期	各戸収集	○			○		15
	○		4回	ステーション				○	不定期	各戸収集	○			○		15
	○		1回	ステーション							○			○		9
	○		1回未満	併用				○	不定期	各戸収集	○				○	13
	○		1回	ステーション				○	不定期	各戸収集	○				○	11
	○		1回	ステーション				○	不定期	各戸収集	○			○		13
	○		不定期	各戸収集				○	不定期	各戸収集	○			○		11
	○		不定期	その他												12
														○		15
	○		1回	ステーション				○	不定期	各戸収集	○			○		8
	○		1回	ステーション				○	不定期	各戸収集		○			○	11
	○		1回	各戸収集				○	不定期	各戸収集	○			○		12
	○		1回	ステーション				○	不定期	各戸収集		○			○	7
	○		1回	ステーション				○	不定期	各戸収集		○			○	11
	○		2回	その他				○	不定期	その他	○			○		12
	○		2回	各戸収集				○	不定期	各戸収集	○			○		12
	○		不定期	その他				○	不定期	その他		○				13
	○		1回	ステーション				○	不定期	各戸収集	○					16
	○		1回	各戸収集				○	1回	各戸収集		○			○	16
	○		不定期	各戸収集				○	不定期	各戸収集	○					14
	○		4回	併用				○	不定期	各戸収集	○			○		6
	○		2回	各戸収集				○	不定期	各戸収集	○			○		12
	○		1回未満	各戸収集				○	不定期	その他	○			○		6
	○		1回未満	ステーション				○	不定期	その他	○			○		11
	○		1回未満	併用				○	不定期	各戸収集	○			○		11
	○		1回	各戸収集				○	不定期	各戸収集	○			○		12
0	39	0	—	—	0	3	32	—	—	26	10	0	24	12	0	

II. ごみ処理について

6-1. ごみ処理手数料の状況(可燃ごみ)

市町村名	生活系			
	収集ごみ		直接搬入ごみ	
	徴収方法	手数料の額	徴収方法	手数料の額
青森市			搬入時	50kg未満:無料、50kg以上:全量に対し1kgごとに10円(旧浪岡町)
弘前市			搬入時	10kgごとに100円
八戸市	指定袋	45ℓ:30円、30ℓ:20円、20ℓ:15円	搬入時	50kgごとに150円
黒石市	指定袋	45ℓ:60円、30ℓ:40円、20ℓ:25円	搬入時	50kg未満:無料、50kg以上:全量に対し1kgごとに10円
五所川原市			搬入時	10kgごとに50円
十和田市			搬入時	10kgごとに20円
三沢市				
むつ市	指定袋	45ℓ:39円、22.5ℓ:25円	搬入時	10kgごとに50円
つがる市			搬入時	10kgごとに50円
平川市	指定袋	45ℓ:30円、30ℓ:20円、20ℓ:15円	搬入時	10kgごとに100円(旧平賀町・旧碓ヶ関村) 50kg未満:無料、50kg:500円、50kg以上:全量に対し1kgごとに10円(旧尾上町)
平内町	指定袋	45ℓ:30円、30ℓ:20円、20ℓ:15円		
今別町	指定袋	45ℓ:20円、20ℓ:15円		
蓬田村	指定袋	45ℓ:20円、20ℓ:15円		
外ヶ浜町	指定袋	45ℓ:20円、20ℓ:15円	搬入時	10kgごとに150円
鱒ヶ沢町	指定袋	45ℓ:31円、30ℓ:20.5円、22.5ℓ:15.5円	搬入時	10kgごとに50円
深浦町	指定袋	45ℓ:31円、30ℓ:20.5円、22.5ℓ:15.5円	搬入時	10kgごとに50円
西目屋村			搬入時	10kgごとに100円
藤崎町			搬入時	10kgごとに100円(藤崎地区) 50kg未満:無料、50kg以上:全量に対し1kgごとに10円(常盤地区)
大鰐町	指定袋	45ℓ:45円、30ℓ:30円、20ℓ:20円	搬入時	10kgごとに100円
田舎館村			搬入時	10kgごとに100円
板柳町	指定袋	45ℓ:15円、30ℓ:10円、15ℓ:6円	搬入時	10kgごとに100円
鶴田町	指定袋	45ℓ:15円、30ℓ:10円	搬入時	10kgごとに50円
中泊町			搬入時	10kgごとに50円
野辺地町	指定袋	大:31円、小:21円	搬入時	10kgごとに30円
七戸町			搬入時	10kg未満:20円(以後10kgごとに20円加算)
六戸町			搬入時	10kgごとに20円
横浜町	指定袋	45ℓ:30円、22.5ℓ:20円	搬入時	10kgごとに30円
東北町			搬入時	10kg未満:20円(以後10kgごとに20円加算)
六ヶ所村	指定袋	20円	搬入時	10kgごとに30円
おいらせ町			搬入時	10kgごとに20円
大間町	指定袋	45ℓ:30円、22.5ℓ:20円	搬入時	10kgごとに40円
東通村	指定袋	45ℓ:30円、22.5ℓ:20円	搬入時	10kgごとに40円
風間浦村	指定袋	45ℓ:30円、22.5ℓ:20円	搬入時	10kgごとに40円
佐井村	指定袋	45ℓ:30円、22.5ℓ:20円	搬入時	10kgごとに50円
三戸町			搬入時	50kgごとに200円
五戸町			搬入時	10kgごとに20円
田子町			搬入時	50kgごとに200円
南部町			搬入時	50kgごとに200円(旧南部町・旧名川町) 50kgごとに150円(旧福地村)
階上町			搬入時	50kgごとに150円
新郷村			搬入時	10kgごとに20円

事業系			
収集ごみ		直接搬入ごみ	
徴収方法	手数料の額	徴収方法	手数料の額
搬入時	10kgごとに100円(旧青森市)、1kgごとに10円(旧浪岡町)	搬入時	10kgごとに100円(旧青森市)、1kgごとに10円(旧浪岡町)
		搬入時	10kgごとに100円
搬入時	50kgごとに460円	搬入時	50kgごとに460円
月払	全量に対し1kgごとに10円	搬入時	全量に対し1kgごとに10円
搬入時	10kgごとに50円	搬入時	10kgごとに50円
搬入時	10kgごとに100円	搬入時	10kgごとに100円
搬入時	10kgごとに100円	搬入時	10kgごとに100円
月払		搬入時	10kgごとに100円
搬入時	10kgごとに100円	搬入時	10kgごとに100円
		搬入時	10kgごとに50円
搬入時	10kgごとに100円(旧平賀町・旧碓ヶ関村) 1kgごとに10円(旧尾上町)	搬入時	10kgごとに100円(旧平賀町・旧碓ヶ関村) 1kgごとに10円(旧尾上町)
搬入時	10kgごとに30円		
搬入時	10kgごとに30円		
搬入時	10kgごとに150円	搬入時	10kgごとに150円
搬入時	10kgごとに50円	搬入時	10kgごとに50円
搬入時	10kgごとに50円	搬入時	10kgごとに50円
		搬入時	10kgごとに100円
搬入時	10kgごとに100円(藤崎地区) 1kgごとに10円(常盤地区)	搬入時	10kgごとに100円(藤崎地区) 1kgごとに10円(常盤地区)
月払			
搬入時	10kgごとに100円	搬入時	10kgごとに100円
月払	10kgごとに100円	搬入時	10kgごとに100円
搬入時	10kgごとに100円	搬入時	10kgごとに100円
搬入時	10kgごとに50円	搬入時	10kgごとに50円
搬入時	10kgごとに50円	搬入時	10kgごとに50円
		搬入時	10kgごとに30円
搬入時	10kg未満:50円(以後10kgごとに50円加算)	搬入時	10kg未満:50円(以後10kgごとに50円加算)
搬入時	10kgごとに100円	搬入時	10kgごとに100円
		搬入時	10kgごとに30円
搬入時	10kg未満:50円(以後10kgごとに50円加算)	搬入時	10kg未満:50円(以後10kgごとに50円加算)
搬入時	10kgごとに30円	搬入時	10kgごとに30円
搬入時	10kgごとに100円	搬入時	10kgごとに100円
		搬入時	10kgごとに60円
搬入時	10kgごとに60円	搬入時	10kgごとに60円
		搬入時	10kgごとに60円
指定袋	45ℓ:30円、22.5ℓ:20円	搬入時	10kgごとに100円
		搬入時	50kgごとに200円
搬入時	10kgごとに100円	搬入時	10kgごとに100円
		搬入時	50kgごとに200円
		搬入時	50kgごとに200円(旧南部町・旧名川町) 50kgごとに460円(旧福地村)
搬入時	50kgごとに460円	搬入時	50kgごとに460円
搬入時	10kgごとに100円	搬入時	10kgごとに100円

II. ごみ処理について

6-2. ごみ処理手数料の状況(不燃ごみ)

市町村名	生活系			
	収集ごみ		直接搬入ごみ	
	徴収方法	手数料の額	徴収方法	手数料の額
青森市			搬入時	10kgごとに100円(最終処分場のみ)(旧青森市)、50kg未満無料、50kg以上は全量に対し1kgごとに10円(旧浪岡町)
弘前市			搬入時	10kgごとに125円
八戸市	指定袋	45ℓ:30円、30ℓ:20円、20ℓ:15円	搬入時	50kgごとに150円、10kgごとに50円(埋立ごみ)
黒石市	指定袋	45ℓ:60円、30ℓ:40円、20ℓ:25円	搬入時	50kg未満無料、50kg以上は全量に対し1kgごとに10円
五所川原市			搬入時	100kgごとに200円
十和田市			搬入時	10kgごとに20円
三沢市				
むつ市	指定袋	45ℓ:50円、22.5ℓ:30円	搬入時	10kgごとに50円
つがる市			搬入時	10kgごとに20円
平川市	指定袋	45ℓ:30円、30ℓ:20円、20ℓ:15円	搬入時	10kgごとに125円(旧平賀町・旧碓ヶ関村) 50kg未満:無料、50kg:500円、50kg以上:全量に対し1kgごとに10円(旧尾上町)
平内町	指定袋	45ℓ:30円、30ℓ:20円、20ℓ:15円	搬入時	10kgごとに80円
今別町	指定袋	45ℓ:20円、20ℓ:15円	搬入時	10kgごとに30円
蓬田村	指定袋	45ℓ:20円、20ℓ:15円		
外ヶ浜町	指定袋	45ℓ:20円、20ℓ:15円	搬入時	10kgごとに30円
鱒ヶ沢町	指定袋	45ℓ:31円、30ℓ:20.5円、22.5ℓ:15.5円	搬入時	10kgごとに50円
深浦町	指定袋	45ℓ:31円、30ℓ:20.5円、22.5ℓ:15.5円	搬入時	10kgごとに50円
西目屋村			搬入時	10kgごとに125円
藤崎町			搬入時	10kgごとに125円(藤崎地区) 50kg未満:無料、50kg以上は全量に対し1kgごとに10円(常盤地区)
大鰐町	指定袋	45ℓ:45円、30ℓ:30円、20ℓ:20円	搬入時	10kgごとに125円
田舎館村			搬入時	10kgごとに100円
板柳町	指定袋	45ℓ:15円、30ℓ:10円、15ℓ:6円	搬入時	10kgごとに125円
鶴田町	指定袋	45ℓ:15円、30ℓ:10円		
中泊町				
野辺地町			搬入時	10kgごとに40円
七戸町			搬入時	10kg未満:20円(以後10kgごとに20円加算)
六戸町			搬入時	10kgごとに20円
横浜町			搬入時	10kgごとに30円
東北町			搬入時	10kg未満:20円(以後10kgごとに20円加算)
六ヶ所村				
おいらせ町			搬入時	10kgごとに20円
大間町	指定袋	45ℓ:30円、22.5ℓ:20円	搬入時	10kgごとに40円
東通村	指定袋	45ℓ:30円、22.5ℓ:20円	搬入時	10kgごとに40円
風間浦村	指定袋	45ℓ:30円、22.5ℓ:20円	搬入時	10kgごとに40円
佐井村	指定袋	45ℓ:30円、22.5ℓ:20円	搬入時	10kgごとに50円
三戸町			搬入時	50kgごとに200円
五戸町			搬入時	10kgごとに20円
田子町			搬入時	50kgごとに200円
南部町			搬入時	50kgごとに200円(旧南部町・旧名川町) 50kgごとに150円(旧福地村)
階上町			搬入時	50kgごとに150円
新郷村			搬入時	10kgごとに20円

事業系			
収集ごみ		直接搬入ごみ	
徴収方法	手数料の額	徴収方法	手数料の額
搬入時	10kgごとに100円(旧青森市)、1kgごとに10円(旧浪岡町)	搬入時	10kgごとに100円(旧青森市)、1kgごとに10円(旧浪岡町)
		搬入時	10kgごとに125円
搬入時	50kgごとに460円	搬入時	50kgごとに460円、10kgごとに100円(埋立ごみ)
月払	全量に対し1kgごとに10円	搬入時	全量に対し1kgごとに10円
搬入時	100kgごとに200円	搬入時	100kgごとに200円
搬入時	10kgごとに100円	搬入時	10kgごとに100円
搬入時	10kgごとに100円	搬入時	10kgごとに100円
月払		月払	
搬入時	10kgごとに100円	搬入時	10kgごとに100円
		搬入時	10kgごとに20円
搬入時	10kgごとに125円(旧平賀町・旧碓ヶ関村) 1kgごとに10円(旧尾上町)	搬入時	10kgごとに125円(旧平賀町・旧碓ヶ関村) 1kgごとに10円(旧尾上町)
		搬入時	10kgごとに80円
搬入時	10kgごとに30円	搬入時	10kgごとに30円
搬入時	10kgごとに30円		
搬入時	10kgごとに30円	搬入時	10kgごとに30円
搬入時	10kgごとに50円	搬入時	10kgごとに50円
搬入時	10kgごとに50円	搬入時	10kgごとに50円
		搬入時	10kgごとに125円
搬入時	10kgごとに125円(藤崎地区)	搬入時	10kgごとに125円(藤崎地区)
月払	1kgごとに10円(常盤地区)	搬入時	1kgごとに10円(常盤地区)
搬入時	10kgごとに125円	搬入時	10kgごとに125円
月払	10kgごとに100円	搬入時	10kgごとに100円
搬入時	10kgごとに125円	搬入時	10kgごとに125円
		搬入時	10kgごとに40円
搬入時	10kg未満:50円(以後10kgごとに50円加算)	搬入時	10kg未満:50円(以後10kgごとに50円加算)
搬入時	10kgごとに100円	搬入時	10kgごとに100円
		搬入時	10kgごとに30円
搬入時	10kg未満:50円(以後10kgごとに50円加算)	搬入時	10kg未満:50円(以後10kgごとに50円加算)
搬入時	10kgごとに100円	搬入時	10kgごとに100円
		搬入時	10kgごとに60円
搬入時	10kgごとに60円	搬入時	10kgごとに60円
		搬入時	10kgごとに60円
指定袋	45ℓ:30円、22.5ℓ:20円	搬入時	10kgごとに100円
		搬入時	50kgごとに200円
搬入時	10kgごとに100円	搬入時	10kgごとに100円
		搬入時	50kgごとに200円
		搬入時	50kgごとに200円(旧南部町・旧名川町) 50kgごとに460円(旧福地村)
搬入時	50kgごとに460円	搬入時	50kgごとに460円
搬入時	10kgごとに100円	搬入時	10kgごとに100円

II. ごみ処理について

6-3. ごみ処理手数料の状況(資源ごみ)

市町村名	生活系			
	収集ごみ		直接搬入ごみ	
	徴収方法	手数料の額	徴収方法	手数料の額
青森市				
弘前市				
八戸市				
黒石市				
五所川原市			搬入時	10kgごとに20円
十和田市			搬入時	10kgごとに20円
三沢市				
むつ市	指定袋	45ℓ:20円、22.5ℓ:10円	搬入時	10kgごとに50円
つがる市			搬入時	10kgごとに20円
平川市				
平内町				
今別町	指定袋	45ℓ:20円、20ℓ:15円	搬入時	10kgごとに30円
蓬田村	指定袋	45ℓ:20円、20ℓ:15円		
外ヶ浜町	指定袋	45ℓ:20円、20ℓ:15円	搬入時	10kgごとに30円
鱒ヶ沢町	指定袋	45ℓ:31円、30ℓ:20.5円、22.5ℓ:15.5円	搬入時	10kgごとに50円(但し、発泡スチロールは100gにつき50円)
深浦町	指定袋	45ℓ:31円、30ℓ:20.5円、22.5ℓ:15.5円	搬入時	10kgごとに50円(但し、発泡スチロールは100gにつき50円)
西目屋村				
藤崎町				
大鱈町				
田舎館村				
板柳町	指定袋	45ℓ:15円、30ℓ:10円、15ℓ:6円		
鶴田町				
中泊町				
野辺地町	指定袋	大:31円、小:21円 ※ペットボトルのみ	搬入時	10kgごとに30円
七戸町			搬入時	10kg未満:20円(以後10kgごとに20円加算)
六戸町			搬入時	10kgごとに20円
横浜町	指定袋	45ℓ:30円、22.5ℓ:20円 ※ペットボトルのみ	搬入時	10kgごとに30円
東北町			搬入時	10kg未満:20円(以後10kgごとに20円加算)
六ヶ所村	指定袋	20円 ※ペットボトル、プラスチック製容器包装のみ	搬入時	10kgごとに30円
おいらせ町			搬入時	10kgごとに20円
天間町	指定袋	45ℓ:30円、22.5ℓ:20円	搬入時	10kgごとに40円
東通村	指定袋	45ℓ:20円、22.5ℓ:15円	搬入時	10kgごとに40円
風間浦村	指定袋	45ℓ:30円、22.5ℓ:20円	搬入時	10kgごとに40円
佐井村			搬入時	10kgごとに50円
三戸町			搬入時	50kgごとに200円
五戸町			搬入時	10kgごとに20円
田子町			搬入時	50kgごとに200円
南部町			搬入時	50kgごとに200円
階上町				
新郷村			搬入時	10kgごとに20円

II. ごみ処理について

6-4. ごみ処理手数料の状況(粗大ごみ)

市町村名	生活系			
	収集ごみ		直接搬入ごみ	
	徴収方法	手数料の額	徴収方法	手数料の額
青森市	処理券	800円(旧青森市)	搬入時	10kgごとに100円(最終処分場のみ)(旧青森市)、50kg未満無料、50kg以上は全量に対し1kgごとに10円(旧浪岡町)
弘前市			搬入時	10kgごとに125円
八戸市	処理券	510円	搬入時	50kgごとに150円
黒石市	処理券	主として120cm未満等:5点まで500円、主として120cm以上等:1点500円	搬入時	50kg未満無料、50kg以上は全量に対し1kgごとに10円
五所川原市			搬入時	100kgごとに200円
十和田市	処理券	120cm未満:540円、120cm以上:1,080円	搬入時	10kgごとに20円
三沢市				
むつ市	処理券	200cm未満:510円	搬入時	10kgごとに50円
つがる市			搬入時	10kgごとに20円
平川市	処理券	120cm未満:5点で500円、120cm以上:1点で500円	搬入時	10kgごとに125円(旧平賀町・旧碓ヶ関村) 50kg未満:無料、50kg:500円、50kg以上:全量に対し1kgごとに10円(旧尾上町)
平内町	処理券	300円	搬入時	10kgごとに80円
今別町	処理券	500円	搬入時	10kgごとに30円
蓬田村	ゴミシール	300円		
外ヶ浜町	処理券	300円	搬入時	可燃物10kgごとに150円 不燃物10kgごとに30円
鱒ヶ沢町	処理券	80cm未満:200円、80cm~120cm未満:400円、120cm~180cm未満:600円	搬入時	10kgごとに50円
深浦町	処理券	80cm未満:200円、80cm~120cm未満:400円、120cm~200cm未満:600円	搬入時	10kgごとに50円
西目屋村			搬入時	10kgごとに125円
藤崎町			搬入時	10kgごとに125円(藤崎地区) 50kg未満:無料、50kg以上は全量に対し1kgごとに10円(常盤地区)
大鰐町			搬入時	10kgごとに125円
田舎館村			搬入時	10kgごとに100円
板柳町	処理券	小型:1,000円、大型:2,000円	搬入時	10kgごとに125円
鶴田町			搬入時	小型:500円、中型:1,000円、大型1,500円
中泊町				
野辺地町			搬入時	10kgごとに30円
七戸町			搬入時	10kg未満:20円(以後10kgごとに20円加算)
六戸町	処理券	120cm未満:540円、120cm以上:1,080円	搬入時	10kgごとに20円
横浜町			搬入時	10kgごとに30円
東北町			搬入時	10kg未満:20円(以後10kgごとに20円加算)
六ヶ所村			搬入時	10kgごとに30円
おいらせ町	処理券	120cm未満:540円、120cm以上:1,080円	搬入時	10kgごとに20円
大間町			搬入時	10kgごとに40円
東通村	処理券	120cm未満:60円	搬入時	10kgごとに40円
風間浦村	処理券	120cm未満:50円、120cm以上200cm未満:100円	搬入時	10kgごとに40円
佐井村			搬入時	10kgごとに50円
三戸町			搬入時	50kgごとに200円
五戸町	処理券	120cm未満:540円、120cm以上:1,080円	搬入時	10kgごとに20円
田子町			搬入時	50kgごとに200円
南部町			搬入時	50kgごとに200円(旧南部町・旧名川町) 50kgごとに150円(旧福地村)
階上町			搬入時	50kgごとに150円
新郷村	処理券	120cm未満:540円、120cm以上:1,080円	搬入時	10kgごとに20円

事業系			
収集ごみ		直接搬入ごみ	
徴収方法	手数料の額	徴収方法	手数料の額
搬入時	10kgごとに100円(旧青森市)、1kgごとに10円(旧浪岡町)	搬入時	10kgごとに100円(旧青森市)、1kgごとに10円(旧浪岡町)
		搬入時	10kgごとに125円
搬入時	50kgごとに460円	搬入時	50kgごとに460円
月払	全量に対し1kgごとに10円	搬入時	全量に対し1kgごとに10円
搬入時	100kgごとに200円	搬入時	100kgごとに200円
搬入時	10kgごとに100円	搬入時	10kgごとに100円
搬入時	10kgごとに100円	搬入時	10kgごとに100円
月払		搬入時	10kgごとに100円
搬入時	10kgごとに100円	搬入時	10kgごとに100円
搬入時	10kgごとに125円(旧平賀町・旧碓ヶ関村)	搬入時	10kgごとに20円
月払	1kgごとに10円(旧尾上町)	搬入時	10kgごとに125円(旧平賀町・旧碓ヶ関村)
		搬入時	1kgごとに10円(旧尾上町)
搬入時	10kgごとに30円	搬入時	10kgごとに80円
		搬入時	10kgごとに30円
搬入時	可燃物10kgごとに150円 不燃物10kgごとに30円	搬入時	可燃物10kgごとに150円 不燃物10kgごとに30円
搬入時	10kgごとに50円	搬入時	10kgごとに50円
搬入時	10kgごとに50円	搬入時	10kgごとに50円
		搬入時	10kgごとに125円
搬入時	10kgごとに125円(藤崎地区)	搬入時	10kgごとに125円(藤崎地区)
月払	1kgごとに10円(常盤地区)	搬入時	1kgごとに10円(常盤地区)
搬入時	10kgごとに125円	搬入時	10kgごとに125円
月払	10kgごとに100円	搬入時	10kgごとに100円
搬入時	10kgごとに125円	搬入時	10kgごとに125円
		搬入時	10kgごとに30円
搬入時	10kg未満:50円(以後10kgごとに50円加算)	搬入時	10kg未満:50円(以後10kgごとに50円加算)
搬入時	10kgごとに100円	搬入時	10kgごとに100円
		搬入時	10kgごとに30円
搬入時	10kg未満:50円(以後10kgごとに50円加算)	搬入時	10kg未満:50円(以後10kgごとに50円加算)
搬入時	10kgごとに30円	搬入時	10kgごとに30円
搬入時	10kgごとに100円	搬入時	10kgごとに100円
		搬入時	10kgごとに60円
搬入時	10kgごとに60円	搬入時	10kgごとに60円
		搬入時	10kgごとに60円
		搬入時	10kgごとに100円
		搬入時	50kgごとに200円
搬入時	10kgごとに100円	搬入時	10kgごとに100円
		搬入時	50kgごとに200円
		搬入時	50kgごとに200円(旧南部町・旧名川町)
		搬入時	50kgごとに460円(旧福地村)
搬入時	50kgごとに460円	搬入時	50kgごとに460円
搬入時	10kgごとに100円	搬入時	10kgごとに100円

II. ごみ処理について

7. 生ごみ処理に関する市町村の補助制度

市町村名	補助金名称	補助内容・補助実績件数
青森市	青森市生ごみ処理機等購入助成金	生ごみ処理機又は生ごみ処理機で使用する発酵促進剤等の消耗品の購入に要する経費 購入経費の1/2、上限3,000円(25件)
弘前市	生ごみ堆肥化容器購入補助金	コンポスト 1基につき2,000円(34件)
八戸市	①八戸市電動式家庭用生ごみ処理機購入費補助金 ②八戸市コンポスト容器購入費補助金	①購入経費の1/3以内、上限20,000円(14件) ②購入経費の1/2以内、上限3,000円(19件、24基)
黒石市	生ごみ処理機器購入費補助金	コンポスト:購入経費の1/2以内、上限2,500円(4件) 電気式処理機:購入経費の1/3以内、上限10,000円(3件)
つがる市	家庭用生ごみ処理機購入費助成金	コンポスト式:1基3,000円(0件) 電気式:購入経費の1/3以内、上限10,000円(1件)
平内町	家庭用生ごみ処理容器助成金	購入金額が 30,000円以下のものは、1/2補助で上限3,000円 30,000円を超えるのものは1/3補助で上限20,000円 (0件)
今別町	今別町生ごみ処理機補助金	電動式生ごみ処理機購入経費の1/3補助で上限20,000円(0件)
深浦町	深浦町生ごみ処理機器購入費補助金	コンポスト:購入経費の1/2以内(100円未満切り捨て)、上限なし (2件) 電気式処理機:購入経費の1/3以内(1,000円未満切り捨て)、 上限30,000円(1件)
おいらせ町	おいらせ町家庭用生ごみ処理機購入費補助金	購入経費の2/3以内、上限20,000円(4件)
合計	9市町	

Ⅲ し尿処理について

Ⅲ. し尿処理について

1. し尿処理区域の状況

市町村名	総人口(非水洗化人口+水洗化人口)					
	合計 (人)	非水洗化人口			水洗化人口	
		小計 (人)	計画収集人口 (人)	自家処理人口 (人)	小計 (人)	公共下水道人口 (人)
青森市	285,014	16,381	16,381	0	268,633	203,644
弘前市	172,391	8,617	8,617	0	163,774	134,583
八戸市	230,365	34,264	34,264	0	196,101	122,639
黒石市	33,607	6,412	6,412	0	27,195	19,543
五所川原市	54,867	3,025	3,025	0	51,842	19,849
十和田市	61,768	7,529	7,529	0	54,239	42,428
三沢市	39,979	1,785	1,785	0	38,194	26,311
むつ市	58,145	10,343	10,343	0	47,802	10,644
つがる市	32,757	1,580	1,580	0	31,177	8,361
平川市	31,487	1,979	1,979	0	29,508	19,922
平内町	11,142	3,140	3,140	0	8,002	1,651
今別町	2,677	758	758	0	1,919	0
蓬田村	2,823	548	548	0	2,275	0
外ヶ浜町	6,137	2,256	2,256	0	3,881	2,170
鱒ヶ沢町	10,083	5,702	5,702	0	4,381	1,164
深浦町	8,288	3,748	3,748	0	4,540	994
西目屋村	1,351	248	248	0	1,103	0
藤崎町	15,141	2,509	2,509	0	12,632	5,615
大鱒町	9,657	1,269	1,269	0	8,388	3,079
田舎館村	7,895	811	811	0	7,084	6,163
板柳町	13,772	1,338	1,338	0	12,434	7,320
鶴田町	13,034	143	143	0	12,891	6,108
中泊町	11,195	2,269	2,269	0	8,926	0
野辺地町	13,378	2,716	2,716	0	10,662	0
七戸町	15,887	6,402	6,402	0	9,485	3,376
六戸町	11,024	1,691	1,691	0	9,333	5,573
横浜町	4,569	2,291	2,291	0	2,278	0
東北町	17,798	1,263	1,263	0	16,535	4,843
六ヶ所村	10,460	776	776	0	9,684	7,931
おいらせ町	25,178	2,357	2,357	0	22,821	14,793
大間町	5,382	464	464	0	4,918	2,900
東通村	6,517	838	838	0	5,679	3,613
風間浦村	1,925	170	170	0	1,755	0
佐井村	2,056	151	151	0	1,905	1,096
三戸町	10,155	5,096	5,096	0	5,059	1,128
五戸町	17,374	1,902	1,902	0	15,472	6,091
田子町	5,557	2,964	2,964	0	2,593	0
南部町	18,336	6,063	6,063	0	12,273	571
階上町	13,638	2,954	2,954	0	10,684	1,901
新郷村	2,519	734	734	0	1,785	1,254
合計	1,295,328	155,486	155,486	0	1,139,842	697,258

			水洗化率 (%)	くみ取りし尿の手数料		
コミュニティプラント人口 (人)	浄化槽人口 (人)	うち合併処理人口 (人)		従量制 回数制	定額制	無料
0	64,989	9,229	94.3			
0	29,191	16,927	95.0			
0	73,462	30,935	85.1			○
0	7,652	3,897	80.9	○		
2,599	29,394	9,613	94.5	○		
0	11,811	4,264	87.8			
0	11,883	5,192	95.5			
0	37,158	15,137	82.2	○		
0	22,816	17,652	95.2	○		
0	9,586	5,239	93.7	○		
0	6,351	1,370	71.8			
0	1,919	1,243	71.7	○		
0	2,275	1,773	80.6	○		
0	1,711	470	63.2	○		
0	3,217	2,497	43.4	○		
0	3,546	2,427	54.8	○		
0	1,103	53	81.6	○		
0	7,017	5,578	83.4	○		
0	5,309	1,683	86.9	○		
0	921	759	89.7	○		
0	5,114	5,114	90.3			
0	6,783	5,949	98.9	○		
0	8,926	2,810	79.7	○		
0	10,662	7,883	79.7	○		
0	6,109	6,109	59.7			○
0	3,760	1,992	84.7	○		
0	2,278	1,394	49.9	○		
0	11,692	6,188	92.9			○
868	885	335	92.6	○		
0	8,028	4,625	90.6			
0	2,018	374	91.4	○		
0	2,066	608	87.1	○		
0	1,755	496	91.2	○		
0	809	718	92.7	○		
0	3,931	1,818	49.8			
0	9,381	3,836	89.1	○		
0	2,593	1,643	46.7			
0	11,702	5,474	66.9			○
0	8,783	3,618	78.3			○
0	531	121	70.9			○
3,467	439,117	197,043	88.0	25	0	6

Ⅲ. し尿処理について

2. し尿収集量及び処理量

市町村名	収集量									処理量	
	合計	し尿収集量				浄化槽汚泥収集量				合計	小計
		小計	直営	委託	許可	小計	直営	委託	許可		
(kl)	(kl)	(kl)	(kl)	(kl)	(kl)	(kl)	(kl)	(kl)	(kl)	(kl)	
青森市	59,542	14,703	0	0	14,703	44,839	0	0	44,839	59,542	14,703
弘前市	18,007	4,448	0	0	4,448	13,559	0	6,241	7,318	18,007	4,448
八戸市	82,812	30,483	0	0	30,483	52,329	0	0	52,329	82,812	30,483
黒石市	10,528	1,658	0	0	1,658	8,870	0	0	8,870	10,528	1,658
五所川原市	25,198	5,793	0	0	5,793	19,405	0	0	19,405	25,198	5,793
十和田市	15,909	2,947	0	0	2,947	12,962	0	0	12,962	15,909	2,947
三沢市	12,690	1,360	0	0	1,360	11,330	0	0	11,330	12,690	1,360
むつ市	42,132	9,933	0	0	9,933	32,199	0	0	32,199	42,132	9,933
つがる市	12,429	4,788	0	0	4,788	7,641	0	0	7,641	12,429	4,788
平川市	5,066	1,632	0	0	1,632	3,434	0	0	3,434	5,066	1,632
平内町	5,628	1,268	0	0	1,268	4,360	0	0	4,360	5,628	1,268
今別町	2,265	625	0	0	625	1,640	0	0	1,640	2,265	625
蓬田村	1,802	452	0	0	452	1,350	0	0	1,350	1,802	452
外ヶ浜町	3,387	1,836	0	0	1,836	1,551	0	0	1,551	3,387	1,836
鱒ヶ沢町	3,857	2,519	0	0	2,519	1,338	0	0	1,338	3,857	2,519
深浦町	3,020	2,436	0	0	2,436	584	0	0	584	3,020	2,436
西目屋村	643	93	0	0	93	550	0	0	550	643	93
藤崎町	2,595	849	0	0	849	1,746	0	0	1,746	2,595	849
大鱒町	4,121	1,592	0	0	1,592	2,529	0	0	2,529	4,121	1,592
田舎館村	861	318	0	0	318	543	0	0	543	861	318
板柳町	3,212	535	0	0	535	2,677	0	0	2,677	3,212	535
鶴田町	4,257	1,000	0	0	1,000	3,257	0	0	3,257	4,257	1,000
中泊町	7,446	2,946	0	0	2,946	4,500	0	0	4,500	7,446	2,946
野辺地町	11,380	2,339	0	0	2,339	9,041	0	0	9,041	11,380	2,339
七戸町	8,992	2,097	0	0	2,097	6,895	0	0	6,895	8,992	2,097
六戸町	2,786	573	0	0	573	2,213	0	0	2,213	2,786	573
横浜町	1,890	831	0	0	831	1,059	0	0	1,059	1,890	831
東北町	11,895	1,811	0	0	1,811	10,084	0	0	10,084	11,895	1,811
六ヶ所村	4,368	2,477	0	0	2,477	1,891	0	0	1,891	4,368	2,477
おいらせ町	6,909	1,417	0	0	1,417	5,492	0	0	5,492	6,909	1,417
大間町	3,627	1,017	0	0	1,017	2,610	0	0	2,610	3,627	1,017
東通村	3,650	1,793	0	0	1,793	1,857	0	0	1,857	3,650	1,793
風間浦村	1,307	614	0	0	614	693	0	0	693	1,307	614
佐井村	1,378	586	0	0	586	792	0	0	792	1,378	586
三戸町	6,584	4,218	0	0	4,218	2,366	0	0	2,366	6,584	4,218
五戸町	6,653	2,352	0	0	2,352	4,301	0	0	4,301	6,653	2,352
田子町	3,937	2,048	0	0	2,048	1,889	0	0	1,889	3,937	2,048
南部町	11,507	4,500	0	0	4,500	7,007	0	0	7,007	11,507	4,500
階上町	7,266	2,579	0	0	2,579	4,687	0	0	4,687	7,266	2,579
新郷村	707	248	0	0	248	459	0	0	459	707	248
合計	422,243	125,714	0	0	125,714	296,529	0	6,241	290,288	422,243	125,714

し尿処理量						浄化槽汚泥処理量							自家処理量		
し尿処理施設 (kl)	ごみ堆肥化施設 (kl)	メタン化施設 (kl)	下水道投入 (kl)	農地還元 (kl)	その他 (kl)	小計 (kl)	し尿処理施設 (kl)	ごみ堆肥化施設 (kl)	メタン化施設 (kl)	下水道投入 (kl)	農地還元 (kl)	その他 (kl)	小計 (kl)	し尿 (kl)	浄化槽汚泥 (kl)
14,703	0	0	0	0	0	44,839	44,839	0	0	0	0	0	0	0	0
4,448	0	0	0	0	0	13,559	13,559	0	0	0	0	0	0	0	0
30,483	0	0	0	0	0	52,329	52,329	0	0	0	0	0	0	0	0
1,658	0	0	0	0	0	8,870	8,870	0	0	0	0	0	0	0	0
5,793	0	0	0	0	0	19,405	19,405	0	0	0	0	0	0	0	0
2,947	0	0	0	0	0	12,962	12,962	0	0	0	0	0	0	0	0
1,360	0	0	0	0	0	11,330	11,330	0	0	0	0	0	0	0	0
9,933	0	0	0	0	0	32,199	32,199	0	0	0	0	0	0	0	0
4,788	0	0	0	0	0	7,641	7,641	0	0	0	0	0	0	0	0
1,632	0	0	0	0	0	3,434	3,434	0	0	0	0	0	0	0	0
1,268	0	0	0	0	0	4,360	4,360	0	0	0	0	0	0	0	0
625	0	0	0	0	0	1,640	1,640	0	0	0	0	0	0	0	0
452	0	0	0	0	0	1,350	1,350	0	0	0	0	0	0	0	0
1,836	0	0	0	0	0	1,551	1,551	0	0	0	0	0	0	0	0
2,519	0	0	0	0	0	1,338	1,338	0	0	0	0	0	0	0	0
2,436	0	0	0	0	0	584	584	0	0	0	0	0	0	0	0
93	0	0	0	0	0	550	550	0	0	0	0	0	0	0	0
849	0	0	0	0	0	1,746	1,746	0	0	0	0	0	0	0	0
1,592	0	0	0	0	0	2,529	2,529	0	0	0	0	0	0	0	0
318	0	0	0	0	0	543	543	0	0	0	0	0	0	0	0
535	0	0	0	0	0	2,677	2,677	0	0	0	0	0	0	0	0
1,000	0	0	0	0	0	3,257	3,257	0	0	0	0	0	0	0	0
2,946	0	0	0	0	0	4,500	4,500	0	0	0	0	0	0	0	0
2,339	0	0	0	0	0	9,041	9,041	0	0	0	0	0	0	0	0
2,097	0	0	0	0	0	6,895	6,895	0	0	0	0	0	0	0	0
573	0	0	0	0	0	2,213	2,213	0	0	0	0	0	0	0	0
831	0	0	0	0	0	1,059	1,059	0	0	0	0	0	0	0	0
1,811	0	0	0	0	0	10,084	10,084	0	0	0	0	0	0	0	0
2,477	0	0	0	0	0	1,891	1,891	0	0	0	0	0	0	0	0
1,417	0	0	0	0	0	5,492	5,492	0	0	0	0	0	0	0	0
1,017	0	0	0	0	0	2,610	2,610	0	0	0	0	0	0	0	0
1,793	0	0	0	0	0	1,857	1,857	0	0	0	0	0	0	0	0
614	0	0	0	0	0	693	693	0	0	0	0	0	0	0	0
586	0	0	0	0	0	792	792	0	0	0	0	0	0	0	0
4,218	0	0	0	0	0	2,366	2,366	0	0	0	0	0	0	0	0
2,352	0	0	0	0	0	4,301	4,301	0	0	0	0	0	0	0	0
2,048	0	0	0	0	0	1,889	1,889	0	0	0	0	0	0	0	0
4,500	0	0	0	0	0	7,007	7,007	0	0	0	0	0	0	0	0
2,579	0	0	0	0	0	4,687	4,687	0	0	0	0	0	0	0	0
248	0	0	0	0	0	459	459	0	0	0	0	0	0	0	0
125,714	0	0	0	0	0	296,529	296,529	0	0	0	0	0	0	0	0

IV 廃棄物処理施設

IV 廃棄物処理施設

1. 焼却施設

施設名称	処理量 (t/年度)	資源化量 (t/年度)	焼却対象廃棄物						施設の種類	処理方式	炉型式	処理能力 (t/日)	炉数	使用開始年度	余熱利用の状況							発電			灰処理施設		運転管理体制	施設改廃等	
			可燃ごみ	不燃ごみ	資源ごみ	粗大ごみ	ごみ処理残さ	し尿処理残さ							その他	場内温水	場外温水	場内蒸気	場外蒸気	場内発電	場外発電	その他	発電能力 (kW)	発電効率 (%)	総発電量 (MWh)	焼却灰			飛灰
1 青森市清掃工場	91,985	4,113	○			○	○	○	ガス化溶融・改質	流動床式	全連続運転	300	2	2015			○	○	○				7,650	19.0	43,855	無し	薬剤処理	委託	
2 三沢市清掃センター	14,339	0	○			○			焼却	ストーカ式(可動)	准連続運転	85	2	1992	○											無し	セメント固化, 薬剤処理	委託	
3 平内町廃棄物処理施設	0	0	○						焼却	回転式	全連続運転	37	1	2000												無し	薬剤処理	委託	休止
4 外ヶ浜町ごみ処理施設	2,380	76	○			○	○		焼却	ストーカ式(可動)	准連続運転	13	1	2010	○											熔融処理	その他	委託	
5 中部上北広域事業組合 中部上北清掃センター	10,670	541	○			○	○	○	ガス化溶融・改質	流動床式	全連続運転	60	2	2000	○	○										熔融処理	薬剤処理	委託	
6 弘前地区環境整備事務組合 弘前地区環境整備センター	48,769	0	○			○			焼却	ストーカ式(可動)	全連続運転	246	2	2002	○		○	○	○				3,600	15.0	19,310	薬剤処理	薬剤処理	委託	
7 弘前地区環境整備事務組合 南部清掃工場	27,163	0	○						焼却	ストーカ式(可動)	全連続運転	140	2	1992	○	○										薬剤処理	セメント固化	委託	
8 黒石地区清掃施設組合 環境管理センターごみ処理施設	22,045	0	○			○	○		焼却	ストーカ式(可動)	全連続運転	100	2	1988	○											無し	薬剤処理	一部委託	
9 西北五環境整備事務組合 西部クリーンセンター	27,649	0	○						焼却	ストーカ式(可動)	全連続運転	150	2	1986	○											無し	薬剤処理	直営	
10 三戸地区環境整備事務組合 三戸地区クリーンセンター	8,745	502	○			○	○		焼却	ストーカ式(可動)	准連続運転	60	2	1994	○											無し	薬剤処理	委託	
11 西海岸衛生処理組合 エコクリーンアファイ	5,625	0	○			○			焼却	ストーカ式(可動)	准連続運転	44	1	2000	○											無し	薬剤処理	直営	
12 八戸地域広域市町村圏事務組合 八戸清掃工場第一工場	55,455	119	○			○	○		焼却	流動床式	全連続運転	300	2	1995	○		○	○				1,446	19.5	8,445	無し	セメント固化, 薬剤処理	一部委託		
13 八戸地域広域市町村圏事務組合 八戸清掃工場第二工場	20,744	0	○			○			焼却	ストーカ式(可動)	全連続運転	150	1	1980	○	○										無し	薬剤処理	一部委託	
14 下北地域広域行政事務組合 アックス・グリーン	26,840	3,896	○			○	○		ガス化溶融・改質	シャフト式	全連続運転	140	2	2002			○									無し	無し	委託	
15 十和田地域広域事務組合 十和田ごみ焼却施設	34,340	0	○			○			焼却	ストーカ式(可動)	全連続運転	150	2	1985	○											無し	セメント固化, 薬剤処理	委託	
16 北部上北広域事務組合 クリーン・ペア・はまなす	9,304	0	○			○			焼却	流動床式	准連続運転	52	2	1998	○											無し	薬剤処理	委託	
合計	406,053	9,247	16	0	0	3	12	6	1	—	—	2,027	28	—	13	2	5	0	3	2	1	12,696	—	71,610	—	—	—	—	—

IV 廃棄物処理施設

2.粗大ごみ処理施設

施設名称	処理量 (t/年度)	資源回収量 (t/年度)	処理対象廃棄物					処理方式			処理能力 (t/日)	使用開始年度	運転管理体制	施設改廃等	
			可燃ごみ	不燃ごみ	資源ごみ	粗大ごみ	その他	破碎	圧縮	併用					
1 青森市清掃工場	1,255	35		○		○			○			40	2015	委託	
2 三沢市粗大ごみ処理施設	929	240		○		○					○	40	1989	委託	
3 黒石地区清掃施設組合 環境管理センター粗大ごみ処理施設	3,847	649		○		○					○	40	1994	直営	
4 三戸地区環境整備事務組合 三戸地区粗大ごみ処理施設	823	219		○		○			○			20	1994	直営	
5 十和田地域広域事務組合 十和田粗大ごみ処理施設	1,642	481		○	○	○					○	40	1997	委託	
合計	8,496	1,624	0	5	1	5	0	2	0	3	180	—	—	—	—

3.資源化等を行う施設

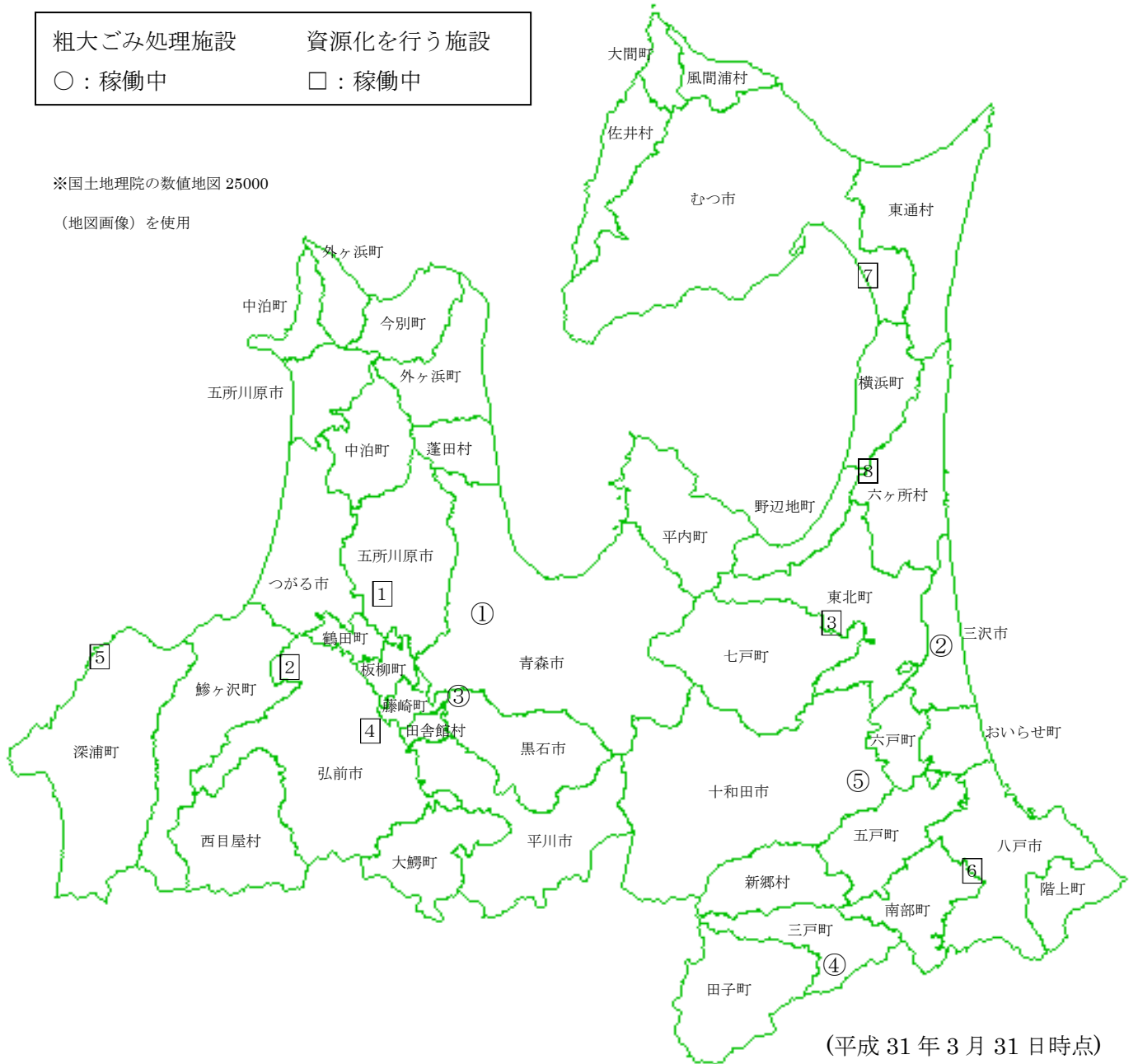
施設名称	処理量 (t/年度)	資源回収量 (t/年度)	処理対象廃棄物										処理内容				処理能力 (t/日)	使用開始年度	運転管理体制	施設改廃等			
			可燃ごみ	不燃ごみ	金属類	ガラス類	ペットボトル	プラスチック	紙類	布類	その他資源ごみ	粗大ごみ	その他	選別	圧縮・梱包	堆肥化・飼料化					その他		
1 五所川原市プラスチック類処理施設	119	119														○	○			3	2015	委託	
2 鶴田町不燃物埋立処分場	0	0		○												○	○			1	2010	一部委託	
3 中部上北広域事業組合 中部上北清掃センター(不燃物処理場)	541	423			○	○	○									○	○			17	2000	委託	
4 弘前地区環境整備事務組合 弘前地区環境整備センター	9,568	3,566		○	○	○	○		○			○				○	○			93	2003	委託	
5 西海岸衛生処理組合 資源化施設	1,025	720		○	○	○	○	○	○		○	○				○	○			13	2001	直営	
6 八戸地域広域市町村圏事務組合 八戸リサイクルプラザ	14,086	8,955		○	○	○	○		○	○		○	○			○	○			171	2000	委託	
7 下北地域広域行政事務組合 アックス・グリーン	2,899	1,401		○	○	○	○		○		○	○				○	○			26	2002	委託	
8 北部上北広域事務組合 クリーン・ペア・はまなす	873	209			○	○	○		○		○	○				○	○			39	1998	直営	
合計	29,111	15,393	0	5	6	6	6	2	5	1	3	5	2	8	8	0	0			363	—	—	—

○粗大ごみ処理施設、資源化等を行う施設の所在地

粗大ごみ処理施設	資源化を行う施設
○：稼働中	□：稼働中

※国土地理院の数値地図 25000

(地図画像)を使用



(平成 31 年 3 月 31 日時点)

粗大ごみ処理施設

- ① 青森市清掃工場
- ② 三沢市粗大ごみ処理施設
- ③ 黒石地区清掃施設組合環境管理センター粗大ごみ処理施設
- ④ 三戸地区環境整備事務組合三戸地区粗大ごみ処理施設
- ⑤ 十和田地域広域事務組合十和田粗大ごみ処理施設

資源化等を行う施設

- ① 五所川原市プラスチック類処理施設
- ② 鶴田町不燃物埋立処分場
- ③ 中部上北広域事業組合中部上北清掃センター
- ④ 弘前地区環境整備事務組合弘前地区環境整備センター
- ⑤ 西海岸衛生処理組合資源化施設
- ⑥ 八戸地域広域市町村圏事務組合八戸リサイクルプラザ
- ⑦ 下北地域広域行政事務組合アックス・グリーン
- ⑧ 北上北広域事務組合クリーン・ペア・はまなす

IV 廃棄物処理施設

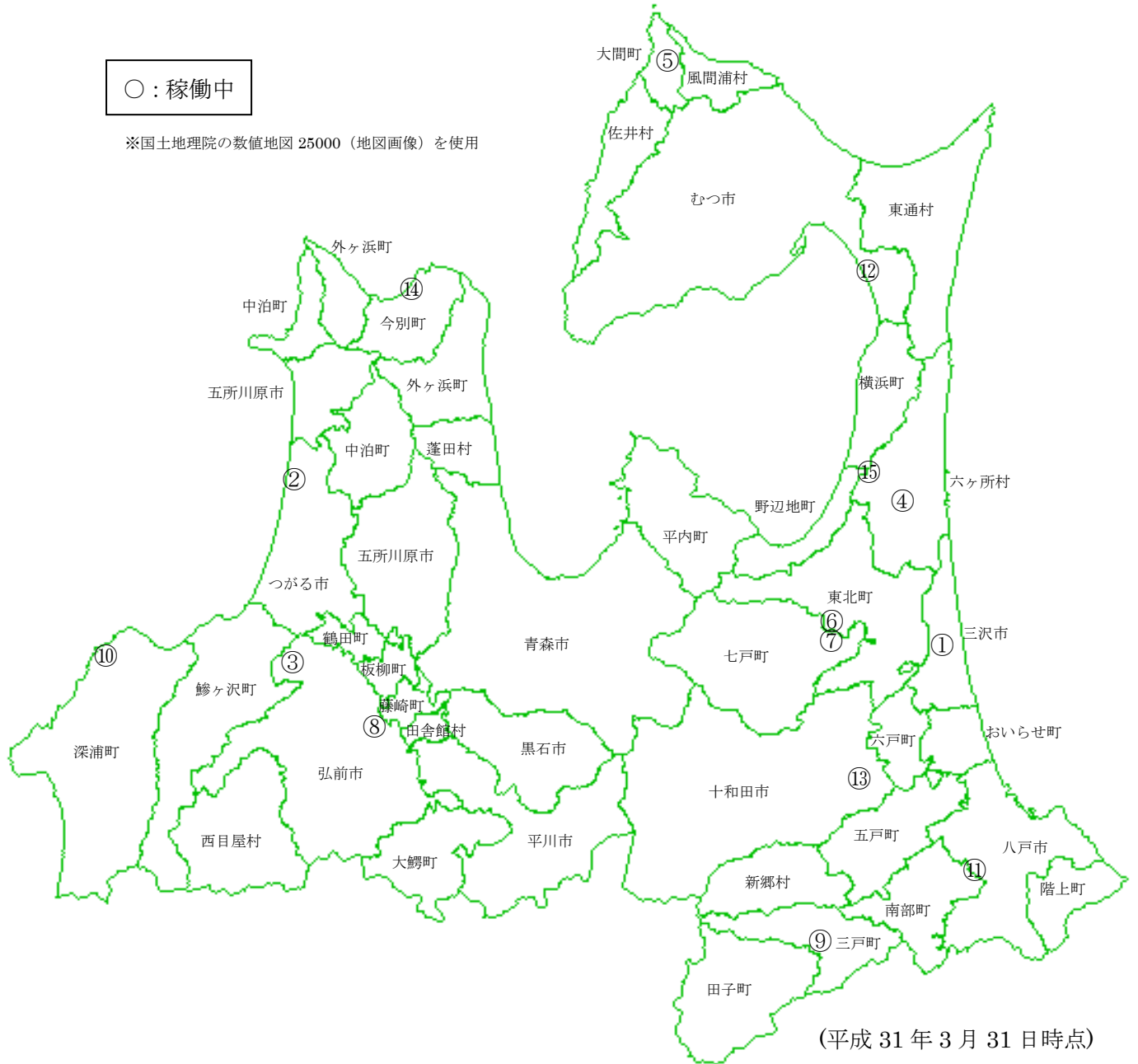
4.保管施設

施設名称	保管量 (t/年度)	保管対象物							保管分類数	面積		使用開始年度	運転管理体制	施設の改廃等	
		紙類	金属類	ガラス類	ペットボトル	プラスチック類	布類	その他資源ごみ		その他	屋内 (m ²)				屋外 (m ²)
1 三沢市清掃センター	200			○	○					2	70	177	2000	委託	
2 つがる市車カ一般廃棄物最終処分場 ストックヤード	287			○						1	0	132	1999	委託	
3 鶴田町不燃物埋立処分場	0			○						1	0	0	1998	委託	
4 六ヶ所村リサイクル保管施設	182	○				○				2	120	162	2006	直営	
5 大間町ストックヤード	168	○	○	○	○				○	5	108	0	2016	委託	
6 中部上北広域事業組合 中部上北清掃センター	121	○	○	○	○				○	1	196	0	2009	委託	
	67				○					1	159	0	2000	委託	
	111		○							1	159	0	2011	委託	
7 中部上北広域事業組合 中部上北最終処分場	363			○						1	167	210	2012	委託	
	286	○								1	104	0	2012	委託	
8 弘前地区環境整備事務組合 弘前地区環境整備センター	4,529	○	○	○	○					9	1,093	0	2003	委託	
	26				○			○	○	3	390	0	2015	委託	
9 三戸地区環境整備事務組合 三戸地区資源物ストックヤード	348	○		○	○					3	360	640	2012	委託	
10 西海岸衛生処理組合 保管施設	292	○	○	○	○	○				10	675	0	2001	直営	
11 八戸地域広域市町村圏事務組合 八戸リサイクルプラザ	14,086	○	○	○	○		○		○	13	1,984	0	2000	委託	
12 下北地域広域行政事務組合 アックス・グリーン	1,203	○	○	○	○	○				9	147	190	2000	委託	
13 十和田地域広域事務組合 十和田ごみ焼却施設	1,489		○	○						5	176	217	1998	一部委託	
14 青森地域広域事務組合 上磯地区ストックヤード	103		○	○	○					6	450	135	2004	直営	
15 北部上北広域事務組合 クリーン・ベア・はまなす	671	○	○	○	○					9	974	105	1998	直営	
合計（保管分類数は平均）	24,532	10	10	14	12	3	1	3	2	4.4	7,332	1,968	—	—	—

○保管施設の所在地

○：稼働中

※国土地理院の数値地図 25000（地図画像）を使用



(平成 31 年 3 月 31 日時点)

- ① 三沢市清掃センター
- ② つがる市車カ一般廃棄物最終処分場ストックヤード
- ③ 鶴田町不燃物埋立処分場
- ④ 六ヶ所村リサイクル保管施設
- ⑤ 大間町ストックヤード
- ⑥ 中部上北広域事業組合中部上北清掃センター
- ⑦ 中部上北広域事業組合中部上北最終処分場
- ⑧ 弘前地区環境整備事務組合弘前地区環境整備センター
- ⑨ 三戸地区環境整備事務組合三戸地区資源物ストックヤード
- ⑩ 西海岸衛生処理組合保管施設
- ⑪ 八戸地域広域市町村圏事務組合八戸リサイクルプラザ
- ⑫ 下北地域広域事務組合アックス・グリーン
- ⑬ 十和田地域広域事務組合十和田ごみ焼却施設
- ⑭ 青森地域広域事務組合上磯地区ストックヤード
- ⑮ 北部上北広域事務組合クリーン・ペア・はまなす

IV 廃棄物処理施設

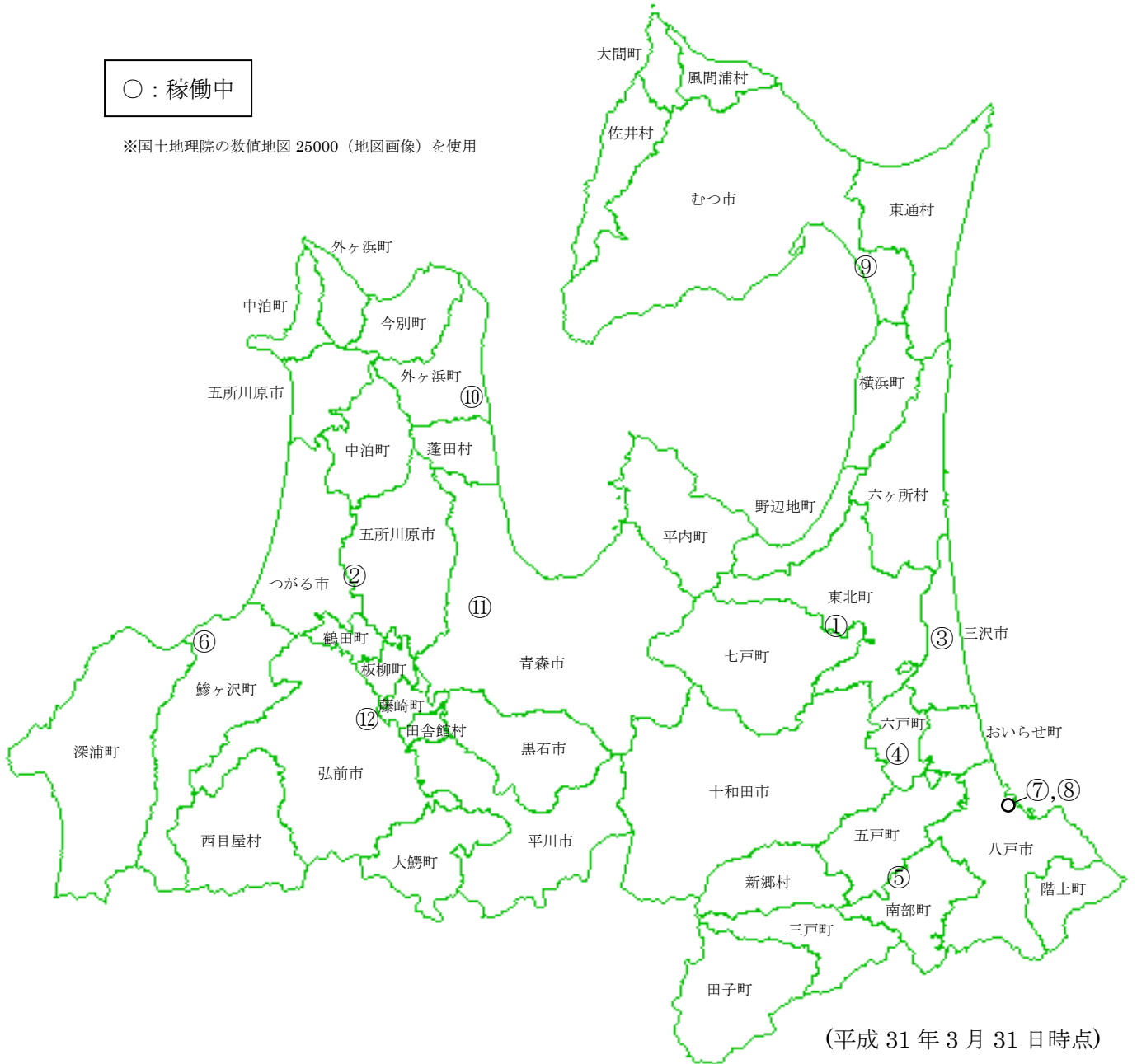
5.し尿処理施設

施設名称	年間処理量		処理対象廃棄物		処理方式			処理能力 (kl/日)	使用開始開始年度	運転管理体制	施設改廃等
	し尿 (kl/年度)	浄化槽汚泥 (kl/年度)	し尿	浄化槽汚泥	汚水処理	汚泥処理	資源化処理				
1 中部上北広域事業組合 中部上北衛生センター	3,908	16,979	○	○	高負荷	脱水		60	1983	直営	
2 西北五環境整備事務組合 中央クリーンセンター	14,527	34,803	○	○	高負荷, 膜分離	脱水	リン 回収	162	2011	一部 委託	
3 十和田地区環境整備事務組合 三沢地区衛生センター	3,349	19,036	○	○	標脱	脱水, その他		80	1984	委託	
4 十和田地区環境整備事務組合 六戸衛生センター	5,547	17,722	○	○	標脱	脱水, その他		120	1989	委託	
5 三戸地区環境整備事務組合 三戸衛生センター	10,228	8,444	○	○	高負荷	脱水		60	1987	一部 委託	
6 西海岸衛生処理組合 鱒ヶ沢し尿処理場	4,955	1,922	○	○	高負荷	脱水, その他		50	1985	直営	
7 八戸地域広域市町村圏事務組合 八戸環境クリーンセンター第1処理場		40,064		○	浄化槽 専用	脱水	堆肥化	180	1989	一部 委託	
8 八戸地域広域市町村圏事務組合 八戸環境クリーンセンター第2処理場	33,600	19,770	○	○	標脱	脱水	堆肥化	130	1993	一部 委託	
9 下北地域広域行政事務組合 むつ衛生センター	19,590	50,142	○	○	高負荷, 膜分離	脱水	助燃剤 製造	220	2006	委託	
10 青森地域広域事務組合 上磯地区クリーンセンター	2,914	4,541	○	○	高負荷	脱水		30	1999	直営	
11 青森地域広域事務組合 あおひらクリーンセンター	15,972	46,607	○	○	標脱	脱水, 焼却		202	2000	直営	
12 津軽広域連合 津軽広域クリーンセンター	11,126	33,907	○	○	下水投 入	その他		144	2015	一部 委託	
合計	125,716	293,937	11	12	—	—	—	1,438	—	—	—

○し尿処理施設の所在地

○：稼働中

※国土地理院の数値地図 25000（地図画像）を使用



(平成 31 年 3 月 31 日時点)

- | | |
|---------------------------------------|---------------------------------------|
| ① 中部上北広域事業組合中部上北衛生センター | ⑧ 八戸地域広域市町村圏事務組合
八戸環境クリーンセンター第2処理場 |
| ② 西北五環境整備事務組合中央クリーンセンター | ⑨ 下北地域広域行政事務組合むつ衛生センター |
| ③ 十和田地区環境整備事務組合三沢地区衛生センター | ⑩ 青森地域広域事務組合上磯地区クリーンセンター |
| ④ 十和田地区環境整備事務組合六戸衛生センター | ⑪ 青森地域広域事務組合おおひらクリーンセンター |
| ⑤ 三戸地区環境整備事務組合三戸衛生センター | ⑫ 津軽広域連合津軽広域クリーンセンター |
| ⑥ 西海岸衛生処理組合鱒ヶ沢し尿処理場 | |
| ⑦ 八戸地域広域市町村圏事務組合
八戸環境クリーンセンター第1処理場 | |

IV 廃棄物処理施設

6.最終処分場

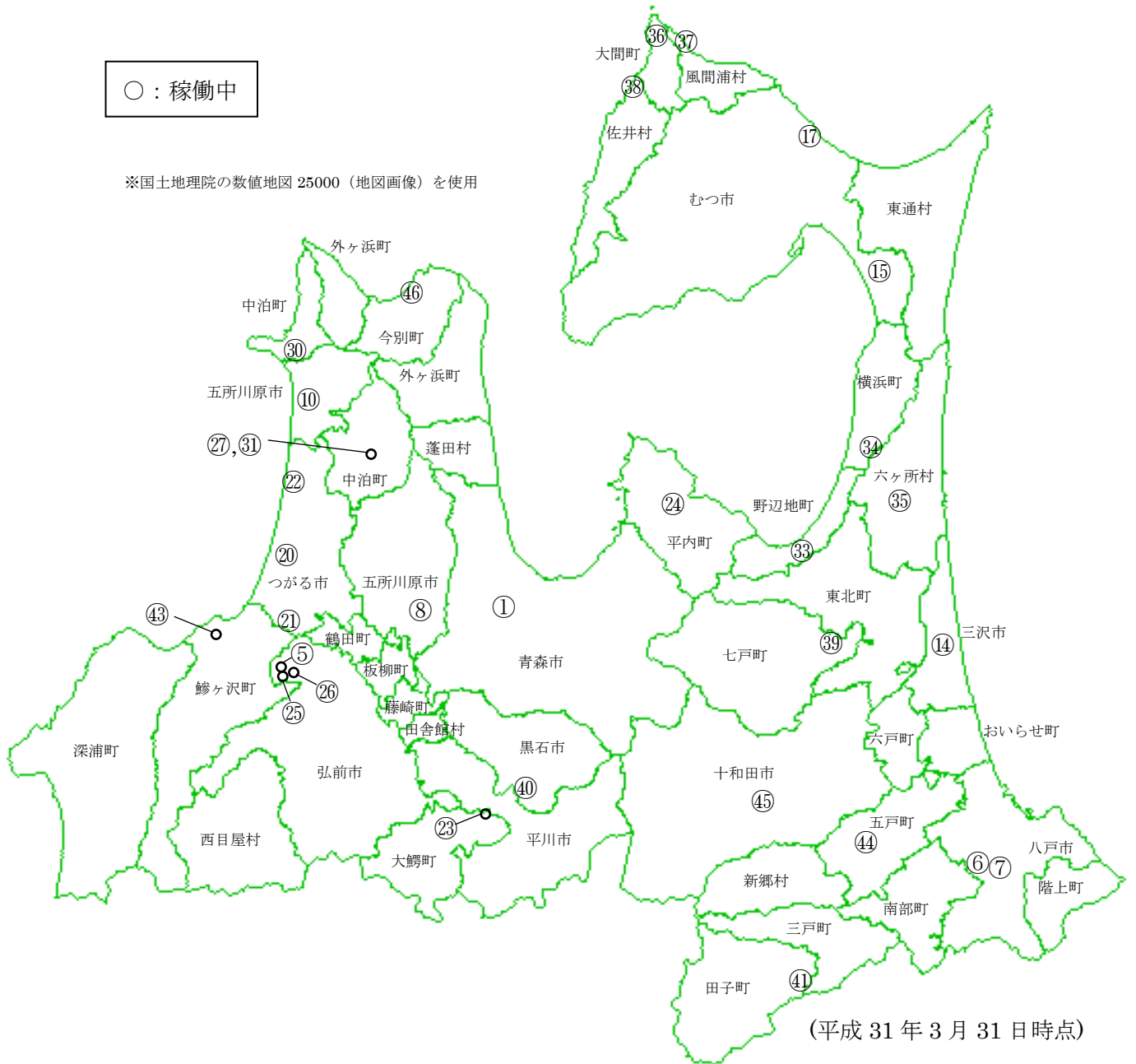
施設名称	埋立容量 (覆土を含む) (m³/年度)	い埋立容量 (覆土を含まない) (t/年度)	残余容量 (m³)	埋立場所	処理対象廃棄物										埋立開始年度	埋立地面積 (m²)	全体容積 (m³)	埋立終了年	浸出水処理	しゃ水工	運転管理体制	処分場の現状	施設の改廃等
					可燃ごみ	不燃ごみ	資源ごみ	粗大ごみ	溶融スラグ	溶融飛灰	破砕ごみ・処理残さ	焼却残さ (主灰)	焼却残さ (飛灰)	その他									
1 青森市一般廃棄物最終処分場	32,000	17,200	720,200	山間	○	○	○	○	○	○	○	○	○	○	1983	175,000	3,926,600	2041	有り	有り	委託	埋立中	
2 青森市浪岡不燃物埋立処分場	0	0	0	山間		○		○							1976	50,000	不明	1998	無し	無し	直営	埋立終了	休止
3 弘前市埋立処分場(第2次第1区画)	1,821	1,457	2,787	山間	○	○	○	○	○	○	○	○	○		1996	37,400	220,000	2027	有り	有り	一部委託	埋立終了	休止
4 弘前市ECクリーンセンター瑞穂	3,122	2,765	281	山間		○	○	○	○	○		○	○		1998	10,700	65,500	2018	有り	有り	一部委託	埋立終了	休止
5 弘前市埋立処分場(第2次第2区画)	18,972	7,725	205,028	山間		○						○	○	○	2018	39,400	224,000	2033	有り	有り	一部委託	埋立中	新設 (新規稼働)
6 八戸市一般廃棄物天狗沢最終処分場	0	0	7,811	山間		○					○	○	○		1981	69,500	690,000	2025	有り	有り	一部委託	埋立中	
7 八戸市一般廃棄物最終処分場	11,690	9,680	169,712	山間		○					○	○	○	○	2013	15,400	214,000	2030	有り	有り	一部委託	埋立中	
8 五所川原市野里一般廃棄物最終処分場	6,086	1,540	43,634	山間		○		○				○			1997	22,200	246,000	2024	有り	有り	委託	埋立中	
9 五所川原市金木一般廃棄物最終処分場	0	0	0	山間		○		○				○			1997	14,200	57,396	2021	有り	有り	委託	埋立終了	
10 五所川原市市浦一般廃棄物最終処分場	49	35	854	平地		○		○			○	○			2006	1,044	7,100	2020	有り	有り	委託	埋立中	
11 五所川原市嘉瀬山一般廃棄物最終処分場	0	0	0	山間		○		○							1987	2,570	10,500	1996	無し	無し	委託	埋立終了	
12 五所川原市岩井一般廃棄物最終処分場	0	0	0	山間		○		○							1971	18,000	90,000	2005	有り	有り	委託	埋立終了	
13 三沢市一般廃棄物最終処分場(旧)	0	0	0	平地		○					○	○	○		1989	25,640	166,330	2002	有り	有り	委託	埋立終了	
14 三沢市一般廃棄物最終処分場	3,845	3,324	112,589	平地		○		○			○	○	○		2002	31,700	215,000	2042	有り	有り	委託	埋立中	
15 むつ市一般廃棄物最終処分場	124	131	89,973	山間	○	○						○	○	○	1992	39,000	325,102	2021	有り	有り	委託	埋立中	
16 むつ市市内一般廃棄物最終処分場	0	0	0	山間		○		○				○			1992	6,700	29,000	2014	有り	有り	委託	埋立終了	
17 むつ市大畑一般廃棄物最終処分場	25	28	13,606	山間	○	○		○				○			1993	21,600	54,000	2022	有り	有り	委託	埋立中	
18 むつ市脇野沢一般廃棄物最終処分場	0	0	0	山間		○		○				○			1990	3,900	19,700	2015	有り	有り	委託	埋立終了	
19 むつ市大畑一般廃棄物旧最終処分場(松ノ木道)	0	0	0	平地		○		○				○			1973	23,451	96,000	1993	無し	無し	直営	埋立終了	
20 つがる市木造稲垣一般廃棄物最終処分場	1,140	1,017	2,899	平地		○		○				○			2003	5,813	24,860	2017	有り	有り	委託	埋立中	
21 つがる市森田一般廃棄物最終処分場	433	548	968	山間		○		○				○			1995	4,600	16,299	2021	有り	有り	委託	埋立中	
22 つがる市車力一般廃棄物最終処分場	169	169	729	平地		○		○							1994	4,840	15,413	2017	有り	有り	委託	埋立中	
23 平川市平賀地区最終処分場	696	428	4,049	山間								○	○		1990	10,000	61,006	2018	有り	有り	委託	埋立中	
24 平内町外の沢埋立地	100	44	11,645	平地	○	○						○	○		1980	39,254	142,473	2024	有り	有り	委託	埋立中	
25 板柳町一般廃棄物最終処分場	1,085	762	11,494	山間		○		○				○			1994	12,043	31,000	2020	有り	有り	直営	埋立中	
26 鶴田町不燃物埋立処分場	67	26	4,243	山間		○									1991	7,770	38,880	2018	有り	有り	一部委託	埋立中	
27 中泊町中里一般廃棄物最終処分場	0	0	0	山間		○		○				○	○		1996	9,700	51,758	2019	有り	有り	委託	埋立中	
28 中泊町中里一般廃棄物最終処分場	0	0	0	山間		○		○				○	○		1981	11,000	45,000	1997	有り	有り	委託	埋立終了	
29 中泊町小泊不燃物処理場	0	0	0	山間		○		○				○	○		1976	9,700	19,400	2002	無し	無し	直営	埋立終了	
30 中泊町小泊一般廃棄物最終処分場	56	21	513	山間		○		○				○	○		2002	1,089	6,597	2023	有り	有り	委託	埋立中	
31 中泊町一般廃棄物最終処分場	1,673	741	26,388	山間		○		○				○	○		2013	9,978	36,000	2028	有り	有り	委託	埋立中	
32 寺ノ沢ごみ埋立地	0	0	0	山間	○	○	○	○							1980	45,000	340,000	1997	無し	無し	直営	埋立終了	
33 野辺地町一般廃棄物最終処分場	1,405	1,691	87,671	山間		○						○			1998	19,900	122,600	2020	有り	有り	直営	埋立中	
34 横浜町一般廃棄物最終処分場	515	221	13,759	山間		○					○	○			2002	5,400	20,800	2027	有り	有り	直営	埋立中	
35 六ヶ所村一般廃棄物最終処分場	1,331	748	72,587	山間		○									1985	19,230	147,000	2027	有り	有り	直営	埋立中	

施設名称	埋立容量 (m ³ /年度)	い(埋立容量を含まない) (t/年度)	残余容量 (m ³)	埋立場所	処理対象廃棄物										埋立開始年度	埋立地面積 (m ²)	全体容積 (m ³)	埋立終了年	浸出水処理	しゃ水工	運転管理体制	処分場の現状	施設の改廃等	
					可燃ごみ	不燃ごみ	資源ごみ	粗大ごみ	溶融スラグ	溶融飛灰	破砕ごみ・処理残さ	(主灰)	(飛灰)	焼却残さ										その他
36 大間町一般廃棄物最終処分場	0	0	3,000	山間		○						○		○	1996	6,500	25,000	2021	有り	有り	直営	埋立中		
37 風間浦村一般廃棄物最終処分場	0	0	4,726	山間		○		○				○			1990	4,250	15,700	2018	有り	有り	委託	埋立中		
38 佐井村不燃物埋立最終処分場	0	0	5,535	山間		○		○				○	○		1982	5,359	26,313	2022	有り	有り	委託	埋立中		
39 中部上北最終処分場	4,909	1,471	14,888	山間		○		○				○			1988	21,004	152,847	2021	有り	有り	一部委託	埋立中		
40 沖浦埋立処分地	5,752	4,053	41,607	山間								○	○	○	1980	56,182	805,160	2025	有り	有り	直営	埋立中		
41 三戸地区不燃物埋立最終処分場	12,731	634	9,903	山間								○	○	○	1995	13,350	86,023	2021	有り	有り	直営	埋立中		
42 鱒ヶ沢一般廃棄物最終処分場	0	0	0	山間		○						○	○	○	1993	11,100	53,100	2014	有り	有り	直営	埋立終了		
43 西海岸一般廃棄物最終処分場	1,001	1,219	26,118	山間		○						○	○	○	2014	9,800	35,000	2028	有り	有り	直営	埋立中		
44 十和田地域広域事務組合五戸第二最終処分	767	501	26,173	山間								○			1994	13,500	61,680	2032	有り	有り	委託	埋立中		
45 十和田地域広域事務組合十和田最終処分場	0	0	15,555	山間	○	○		○				○	○	○	1984	33,700	368,000	2032	有り	有り	委託	埋立中		
46 青森地域広域事務組合今別地区最終処分場	342	122	5,753	平地		○						○			1990	9,700	36,800	2029	有り	有り	直営	埋立中		
合計	111,906	58,301	1,756,677	—	7	42	3	28	2	2	15	37	22	6	—	983,567	9,930,937	—	—	—	—	—	—	—

○最終処分場の所在地

○：稼働中

※国土地理院の数値地図 25000（地図画像）を使用



(平成 31 年 3 月 31 日時点)

- | | | |
|----------------------|--------------------|-------------------------|
| ① 青森市一般廃棄物最終処分場 | ②③ 平川市平賀地区最終処分場 | ③⑧ 佐井村不燃物埋立最終処分場 |
| ⑤ 弘前市埋立処分場（第2次第2区画） | ②④ 平内町外の沢埋立地 | ③⑨ 中部上北最終処分場 |
| ⑥ 八戸市一般廃棄物天狗沢最処分場 | ②⑤ 板柳町一般廃棄物最終処分場 | ④⑩ 沖浦埋立処分地 |
| ⑦ 八戸市一般廃棄物最終処分場 | ②⑥ 鶴田町不燃物埋立処分場 | ④① 三戸地区不燃物埋立最終処分場 |
| ⑧ 五所川原市野里一般廃棄物最終処分場 | ②⑦ 中泊町中里一般廃棄物最終処分場 | ④③ 西海岸一般廃棄物最終処分場 |
| ⑩ 五所川原市市浦一般廃棄物最終処分場 | ③⑩ 中泊町小泊一般廃棄物最終処分場 | ④④ 十和田地域広域事務組合五戸第二最終処分場 |
| ⑭ 三沢市一般廃棄物最終処分場 | ③① 中泊町一般廃棄物最終処分場 | ④⑤ 十和田地域広域事務組合十和田最終処分場 |
| ⑮ むつ市一般廃棄物最終処分場 | ③③ 野辺地町一般廃棄物最終処分場 | ④⑥ 青森地域広域事務組合今別地区最終処分場 |
| ⑰ むつ市大畑一般廃棄物最終処分場 | ③④ 横浜町一般廃棄物最終処分場 | |
| ⑳ つがる市木造稲垣一般廃棄物最終処分場 | ③⑤ 六ヶ所村一般廃棄物最終処分場 | |
| ㉑ つがる市森田一般廃棄物最終処分場 | ③⑥ 大間町一般廃棄物最終処分場 | |
| ㉒ つがる市車力一般廃棄物最終処分場 | ③⑦ 風間浦村一般廃棄物最終処分場 | |

V その他

1. 市町村担当課一覧

市町村名	担当課名	電話番号	FAX番号
青森市	清掃管理課	017-718-1179	017-718-1187
弘前市	環境課	0172-35-1130	0172-37-7271
八戸市	環境政策課	0178-43-9362	0178-47-0722
黒石市	市民環境課	0172-52-2111	0172-52-2405
五所川原市	環境対策課	0173-35-2111	0173-35-2128
十和田市	まちづくり支援課	0176-51-6726	0176-22-6299
三沢市	清掃センター	0176-59-3331	0176-59-3332
むつ市	環境政策課	0175-22-1111	0175-22-5825
つがる市	環境衛生課	0173-42-1110	0173-42-2480
平川市	市民課	0172-44-1111	0172-44-8619
平内町	町民課	017-755-2113	017-755-2145
今別町	町民福祉課	0174-35-3003	0174-35-2298
蓬田村	健康福祉課	0174-27-2111	0174-27-3255
外ヶ浜町	住民課	0174-31-1222	0174-31-1223
鱒ヶ沢町	総合窓口課	0173-72-2111	0173-72-2374
深浦町	町民課	0173-74-2115	0173-74-2400
西目屋村	住民課	0172-85-2803	0172-85-2590
藤崎町	住民課	0172-75-3111	0172-75-2515
大鰐町	住民生活課	0172-48-2111	0172-47-6742
田舎館村	住民課	0172-58-2111	0172-58-4751
板柳町	町民生活課	0172-73-2111	0172-73-2120
鶴田町	町民生活課	0173-22-2111	0173-22-6007
中泊町	環境整備課	0173-57-2111	0173-57-3849
野辺地町	建設環境課	0175-64-2111	0175-64-7510
七戸町	社会生活課	0176-68-2114	0176-68-2486
六戸町	町民課	0176-55-3111	0176-55-2966
横浜町	町民課	0175-78-2111	0175-78-2118
東北町	保健衛生課	0176-56-2933	0176-56-3429
六ヶ所村	福祉課	0175-72-2111	0175-72-2604
おいらせ町	町民課	0178-56-4218	0178-56-4364
大間町	住民福祉課	0175-37-2111	0175-37-2562
東通村	いきいき健康推進課	0175-28-5800	0175-48-2510
風間浦村	村民生活課	0175-35-3111	0175-35-3733
佐井村	住民生活課	0175-38-2111	0175-38-2492
三戸町	住民福祉課	0179-20-1151	0179-20-1100
五戸町	健康増進課	0178-62-7958	0178-62-2216
田子町	住民課	0179-20-7113	0179-32-4294
南部町	住民生活課	0179-34-2111	0179-34-3238
階上町	町民生活課	0178-88-2119	0178-38-1021
新郷村	厚生課	0178-61-7555	0178-61-7575

(令和2年4月現在)

2. 一部事務組合一覧

名称	構成市町村	事業内容											電話番号 FAX番号	
		ごみ						し尿						
		収集運搬	中間処理	最終処分	業の許可	施設整備	資源化	残さ処分	収集運搬	中間処理	残さ処理	業の許可		施設整備
青森地域広域事務組合	青森市、平内町、今別町 蓬田村、外ヶ浜町	-	○	○	-	○	○	-	-	○	○	-	○	017-735-5016 017-723-5329
弘前地区環境整備事務組合	弘前市、平川市（旧平賀町及び旧碓ヶ関村の地域のみ） 藤崎町（旧藤崎町の地域のみ） 大鰐町、板柳町、西目屋村	-	○	-	-	○	○	-	-	-	-	-	-	0172-31-5600 0172-35-3824
八戸地域広域市町村圏事務組合	八戸市、南部町（旧福地村の地域のみ）、階上町	-	○	-	-	○	○	○	-	○	○	○	○	0178-27-1351 0178-27-9707
黒石地区清掃施設組合	青森市（旧浪岡町の地域のみ） 黒石市、平川市（旧尾上町の地域のみ）、藤崎町（旧常盤村の地域のみ）、田舎館村	○	○	○	○	○	○	○	-	-	○	○	-	0172-53-1222 0172-53-1228
西北五環境整備事務組合	五所川原市、つがる市 鶴田町、中泊町	-	○	-	-	○	-	-	-	○	-	○	○	0173-38-1205 0173-33-1251
西海岸衛生処理組合	鱒ヶ沢町、深浦町	-	○	○	-	○	○	○	-	○	○	○	○	0173-72-4783 0173-72-6988
十和田地区環境整備事務組合	十和田市、三沢市、六戸町 おいらせ町、五戸町、新郷村	-	-	-	-	-	-	-	-	○	-	○	-	0176-55-2178 0176-55-3924
十和田地域広域事務組合	十和田市、六戸町、おいらせ町 五戸町、新郷村	○	○	○	○	○	○	○	-	-	-	-	-	0176-28-2654 0176-28-2678
下北地域広域行政事務組合	むつ市、大間町、東通村 風間浦村、佐井村 野辺地町、横浜町、六ヶ所村	-	○	-	-	○	○	○	○	○	-	○	○	0175-33-8851 0175-22-2580
北部上北広域事務組合	野辺地町、横浜町、六ヶ所村	-	○	-	-	-	○	-	-	-	-	-	-	0175-64-1066 0175-64-5140
中部上北広域事業組合	七戸町、東北町	○	○	○	○	○	○	○	-	○	○	○	○	0176-62-5151 0176-62-9587
三戸地区環境整備事務組合	三戸町、田子町、南部町（旧名川町及び旧南部町の地域のみ）	-	○	○	-	○	○	○	-	○	-	○	-	0179-23-0567 0179-23-0566
津軽広域連合	弘前市、黒石市、平川市、西目屋村、藤崎町、大鰐町、田舎館村、板柳町	-	-	-	-	-	-	-	-	○	○	-	-	0172-31-1201 0172-33-2201

（令和2年4月現在）